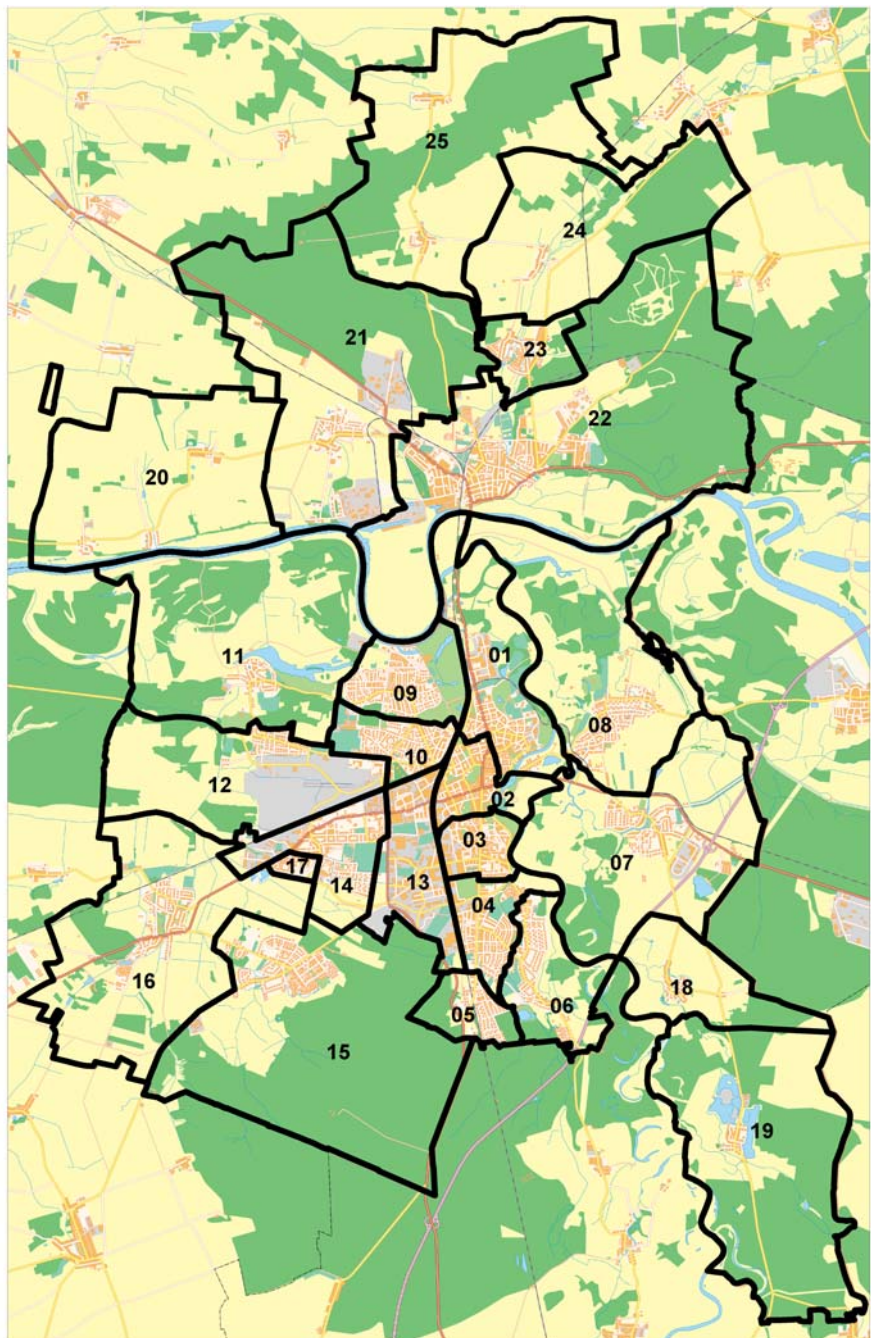


Ergebnisse der Ortschaftsratswahlen vom 25. Mai 2014 in der Stadt Dessau-Roßlau

Stadtbezirke

- 01 - innerstädtischer Bereich Nord
- 02 - innerstädtischer Bereich Mitte
- 03 - innerstädtischer Bereich Süd
- 04 - Süd
- 05 - Haideburg
- 06 - Törten
- 07 - Mildensee
- 08 - Waldersee
- 09 - Ziebigk
- 10 - Siedlung
- 11 - Großkühnau
- 12 - Kleinkühnau
- 13 - West
- 14 - Alten
- 15 - Kochstedt
- 16 - Mosigkau
- 17 - Zoberberg
- 18 - Kleutsch
- 19 - Sollnitz
- 20 - Brambach
- 21 - Rodleben
- 22 - Roßlau
- 23 - Meinsdorf
- 24 - Mühlstedt
- 25 - Streetz/Natho



Alle Rechte beim Herausgeber
Nachdruck, auch auszugsweise, nur mit Genehmigung

Kartengrundlagen Amtlicher Stadtplan Vermessungsamt der Stadt Dessau-Roßlau

Zu beziehen durch die

Stadt Dessau-Roßlau
Referat des Oberbürgermeisters
Statistik und Wahlen
Zerbster Straße 4
06844 Dessau-Roßlau

Schutzgebühr: 15,- € (kostenfrei als PDF-Dokument)

Verantwortlich:
Referat des Oberbürgermeisters
Statistik und Wahlen
Herr Michael Conrad
Tel. (0340) 2 04 12 13

Autor: Frau Marion Pschan

Statistischer Auskunftsdienst: Tel.: (0340) 2 04 17 13
Telefax: (0340) 2 04 25 13
Email: wahlen@dessau.de

1. Auflage Dezember 2014

INHALTSVERZEICHNIS

1	Vorbemerkungen	3
2	Durchführung der Ortschaftsratswahlen	3
3	Ergebnisse der Ortschaftsratswahlen	5
3.1	Mildensee (Anlage 4)	5
3.2.	Waldersee (Anlage 5)	5
3.3	Großkühnau (Anlage 6)	6
3.4	Kleinkühnau (Anlage 7)	7
3.5	Kochstedt (Anlage 8)	7
3.6	Mosigkau (Anlage 9)	8
3.7	Kleutsch (Anlage 10)	9
3.8	Sollnitz (Anlage 11)	9
3.9	Brambach (Anlage 12)	10
3.10	Rodleben (Anlage 13)	10
3.11	Roßlau (Anlage 14)	11
3.12	Meinsdorf (Anlage 15)	12
3.13	Mühlstedt (Anlage 16)	13
3.14	Streetz/Natho (Anlage 17)	13
4	Nach der Wahl	14

Tabellenverzeichnis

Tabelle 1: Anzahl der zu wählenden Mitglieder in den Ortschaften	3
Tabelle 2: Anzahl Wahlvorschläge und Bewerber in den Ortschaften	3
Tabelle 3: Anzahl der Wahlbezirke mit Ortschaftsratswahl	4

Anlagenverzeichnis

Anlage 1: Ortschaften in Dessau-Roßlau	15
Anlage 2: Wahlbezirke der Ortschaften in Dessau-Roßlau	16
Anlage 3: Stimmzettelmuster für die 14 Ortschaften	20
Anlage 4: Endgültige Wahlergebnisse in der Ortschaft Mildensee	35
Anlage 5: Endgültige Wahlergebnisse in der Ortschaft Waldersee	46
Anlage 6: Endgültige Wahlergebnisse in der Ortschaft Großkühnau	59
Anlage 7: Endgültige Wahlergebnisse in der Ortschaft Kleinkühnau	68
Anlage 8: Endgültige Wahlergebnisse in der Ortschaft Kochstedt	79
Anlage 9: Endgültige Wahlergebnisse in der Ortschaft Mosigkau	94
Anlage 10: Endgültige Wahlergebnisse in der Ortschaft Kleutsch	105
Anlage 11: Endgültige Wahlergebnisse in der Ortschaft Sollnitz	111
Anlage 12: Endgültige Wahlergebnisse in der Ortschaft Brambach	117
Anlage 13: Endgültige Wahlergebnisse in der Ortschaft Rodleben	125
Anlage 14: Endgültige Wahlergebnisse in der Ortschaft Roßlau	134
Anlage 15: Endgültige Wahlergebnisse in der Ortschaft Meinsdorf	161
Anlage 16: Endgültige Wahlergebnisse in der Ortschaft Mühlstedt	172
Anlage 17: Endgültige Wahlergebnisse in der Ortschaft Streetz/Natho	178

1 Vorbemerkungen

Ortschaften können gemäß § 86 Absatz 1 der Gemeindeordnung für das Land Sachsen-Anhalt (GO LSA) in einer Gemeinde mit räumlich getrennten Ortsteilen eingerichtet werden. Diese räumliche Trennung weisen in der Stadt Dessau-Roßlau 14 der 25 Stadtbezirke auf (**Anlage 1**). Somit wurden in diesen 14 Stadtbezirken am 25. Mai 2014 neben dem Oberbürgermeister und dem Stadtrat der Stadt Dessau-Roßlau auch noch der Ortschaftsrat im Sinne der Gemeindeordnung gewählt.

Vorsitzender des Ortschaftsrates ist der Ortsbürgermeister. Er und sein(e) Stellvertreter werden aus der Mitte des Ortschaftsrates von diesem gewählt. Die Wahl bedarf der Bestätigung durch den Stadtrat.

2 Durchführung der Ortschaftsratswahlen

Für die Ortschaftsratswahlen gelten die gleichen gesetzlichen Grundlagen wie für eine Stadtratswahl.

Am 30. Januar 2014 wurde in der öffentlichen Bekanntmachung des Stadtwahlleiters zur Einreichung von Wahlvorschlägen aufgefordert. Ebenfalls wurde in dieser Bekanntmachung die Anzahl der zu wählenden Mitglieder in den einzelnen Ortschaften bekanntgegeben.

Tabelle 1: Anzahl der zu wählenden Mitglieder in den Ortschaften

Ortschaft	Anzahl Mitglieder Ortschaftsrat	Ortschaft	Anzahl Mitglieder Ortschaftsrat
Mildensee	6	Sollnitz	5
Waldersee	7	Brambach	5
Großkühnau	5	Rodleben	9
Kleinkühnau	6	Roßlau	13
Kochstedt	7	Meinsdorf	6
Mosigkau	6	Mühlstedt	7
Kleutsch	5	Streetz/Natho	9

Vom Stadtwahlausschuss wurde auf seiner Sitzung am 10. April 2014 folgende Anzahl an Wahlvorschlägen und Bewerbern zugelassen:

Tabelle 2: Anzahl Wahlvorschläge und Bewerber in den Ortschaften

Ortschaft	Anzahl Wahlvorschläge	Anzahl Bewerber
Mildensee	4	14
Waldersee	3	10
Großkühnau	2	12
Kleinkühnau	3	15
Kochstedt	5	12
Mosigkau	4	9
Kleutsch	2	6
Sollnitz	5	5
Brambach	6	6
Rodleben	4	17
Roßlau	6	34
Meinsdorf	7	13
Mühlstedt	1	7
Streetz/Natho	2	8

Alle Wahlvorschläge wurden termingerecht eingereicht. Bis auf den Wahlvorschlag der Wählergruppe „Wählergemeinschaft – Wir für Kleinkühnau“ entsprachen auch alle den wahlrechtlichen Vorschriften. Bei der genannten Wählergruppe wurde die Höchstzahl der

möglichen Bewerber überschritten und so mussten ab Listenposition 13 vier Bewerber von dem Wahlvorschlag durch den Stadtwahlausschuss gestrichen werden.

Auf Basis der zugelassen Wahlvorschläge wurden die Stimmzettel für die Ortschaftsratswahlen gedruckt (**Anlage 3**).

Wahlgebiet ist die jeweilige Ortschaft. Die Wahlbezirkseinteilung entspricht derjenigen zur Stadtratswahl (**Anlage 2**). Da die Ortschaftsratswahlen nur in einem Teil der Stadt Dessau-Roßlau stattfanden, war die Anzahl der Wahlbezirke entsprechend geringer:

Tabelle 3: Anzahl der Wahlbezirke mit Ortschaftsratswahl

Stadtbezirk- nummer	Stadtbezirksname	Anzahl Wahlbezirke	
		Stadtratswahl	Ortschaftsratswahl
01	innerstädtischer Bereich Nord	6	-
02	innerstädtischer Bereich Mitte	5	-
03	innerstädtischer Bereich Süd	5	-
04	Süd	4	-
05	Haideburg	1	-
06	Törten	2	-
07	Mildensee	1	1
08	Waldersee	2	2
09	Ziebigk	4	-
10	Siedlung	3	-
11	Großkühnau	1	1
12	Kleinkühnau	1	1
13	West	1	-
14	Alten	3	-
15	Kochstedt	3	3
16	Mosigkau	1	1
17	Zoberberg	2	-
18	Kleutsch	1	1
19	Sollnitz	1	1
20	Brambach	1	1
21	Rodleben	1	1
22	Roßlau	5	5
23	Meinsdorf	1	1
24	Mühlstedt	1	1
25	Streetz/Natho	1	1
	Stadt Dessau-Roßlau gesamt	57	21

Die Wahlvorstände für die Stadtrats- und Oberbürgermeisterwahl in diesen 21 Wahlbezirken waren auch für die Durchführung und Ergebnisermittlung der Ortschaftsratswahl zuständig.

Die Briefwahl zur Ortschaftsratswahl wurde durch die zentral eingerichteten Briefwahlvorstände der Stadt ermittelt. Lediglich in den Ortschaften, in denen die Anzahl der eingegangenen Wahlbriefe kleiner als 50 war (Wahlgeheimnis) wurde das Briefwahlergebnis in das Wahlergebnis eines vom Stadtwahlleiter festgelegten Urnenwahlvorstandes dieser Ortschaft einbezogen. Dies betraf die Ortschaften Großkühnau, Kleutsch, Sollnitz, Brambach, Rodleben, Mühlstedt und Streetz/Natho.

3 Ergebnisse der Ortschaftsratswahlen

Die endgültigen Ergebnisse der Wahl der 14 Ortschaftsräte wurden vom Stadtwahlausschuss der Stadt Dessau-Roßlau auf seiner Sitzung 03. Juni 2014 einstimmig festgestellt.

3.1 Mildensee (Anlage 4)

Wahlberechtigte gesamt:	1.748		
Wähler/innen gesamt:	924		
Wahlbeteiligung:	52,86 %		
<u>darunter</u> mit Wahlschein:	170		
Ungültige Stimmzettel:	18		
Gültige Stimmzettel:	906		
Gültige Stimmen:	2.656	Sitze gesamt:	6
<u>davon:</u> CDU	1.275	<u>davon:</u> CDU	3
DIE LINKE	329	DIE LINKE	1
SPD	970	SPD	2
FDP	82	FDP	0

Zu Mitgliedern des Ortschaftsrates von Mildensee wurden gewählt:

Wahlvorschlag	Sitze	gewählte Bewerber/innen
CDU	3	Brüning, Lutz Kellner, Florian Groneberg, Uwe
DIE LINKE	1	Semper, Manfred
SPD	2	Storz, Angelika Moll, Annette

Als nächst festgestellte Bewerber für den Ortschaftsrat Mildensee wurden festgestellt:

Wahlvorschlag	Anzahl	nächst festgestellte Bewerber in der Reihenfolge der erzielten Stimmen
CDU	3	Mohs, Ralf Gebhardt, Thomas Richter, Axel
DIE LINKE	2	Teichert, Veronika Meyer, Kathrin
SPD	2	Kaufmann, Dieter Mattusch, Dieter

3.2. Waldersee (Anlage 5)

Wahlberechtigte gesamt:	2.220		
Wähler/innen gesamt:	1.248		
Wahlbeteiligung:	56,22 %		
<u>darunter</u> mit Wahlschein:	157		
Ungültige Stimmzettel:	14		
Gültige Stimmzettel:	1.234		
Gültige Stimmen:	3.529	Sitze gesamt:	7
<u>davon:</u> CDU	2.776	<u>davon:</u> CDU	5
DIE LINKE	486	DIE LINKE	1
WG „Pro Waldersee“	267	WG „Pro Waldersee“	1

Zu Mitgliedern des Ortschaftsrates von Waldersee wurden gewählt:

Wahlvorschlag	Sitze	gewählte Bewerber/innen
CDU	5	Ehm, Lothar Herbst, Gerald Trocha, Harald Dr. Schulze, Renate John, Tobias
DIE LINKE	1	Andrich, Monika
Pro Waldersee	1	Dr. Möbius, Gert

Als nächst festgestellte Bewerber für den Ortschaftsrat Waldersee wurden festgestellt:

Wahlvorschlag	Anzahl	nächst festgestellte Bewerber in der Reihenfolge der erzielten Stimmen
CDU	2	Wöhe, Tom Wittschonke, Uwe
DIE LINKE	1	Mertens, Heidi

3.3 Großkühnau (Anlage 6)

Wahlberechtigte gesamt:	846		
Wähler/innen gesamt:	515		
Wahlbeteiligung:	60,87 %		
<u>darunter</u> mit Wahlschein:	52		
Ungültige Stimmzettel:	16		
Gültige Stimmzettel:	499		
Gültige Stimmen:	1.485	Sitze gesamt:	5
<u>davon:</u> CDU	480	<u>davon:</u> CDU	2
WG „Bürgerliste Großkühnau“	1.005	WG „Bürgerliste Großkühnau“	3

Zu Mitgliedern des Ortschaftsrates von Großkühnau wurden gewählt:

Wahlvorschlag	Sitze	gewählte Bewerber/innen
CDU	2	Lattauschke, Klaus Frisch, Michael
WG „Bürgerliste Großkühnau“	3	Kitzing, Fred König, Jürgen Thilo, Dirk

Als nächst festgestellte Bewerber für den Ortschaftsrat Großkühnau wurden festgestellt:

Wahlvorschlag	Anzahl	nächst festgestellte Bewerber in der Reihenfolge der erzielten Stimmen
CDU	2	Lingner, Uwe Eschberger, Jörg
WG „Bürgerliste Großkühnau“	5	Goldhahn, Alex Schmidt, Reinhild Rockholz, Marcel Haverland-Iseke, Alexander Büttner, Lutz

3.4 Kleinkühnau (Anlage 7)

Wahlberechtigte gesamt:	1.459		
Wähler/innen gesamt:	785		
Wahlbeteiligung:	53,80 %		
<u>darunter</u> mit Wahlschein:	91		
Ungültige Stimmzettel:	27		
Gültige Stimmzettel:	758		
Gültige Stimmen:	2.239	Sitze gesamt:	6
<u>davon:</u> CDU	565	<u>davon:</u> CDU	1
BÜRGERLISTE	396	BÜRGERLISTE	1
WG „Wählergemeinschaft – WIR für Kleinkühnau“	1.278	WG „Wählergemeinschaft – WIR für Kleinkühnau“	4

Zu Mitgliedern des Ortschaftsrates von Kleinkühnau wurden gewählt:

Wahlvorschlag	Sitze	gewählte Bewerber/innen
CDU	1	Schneeweiß, Horst
Bürgerliste	1	Weber, Hendrik
WG „Wählergemeinschaft – WIR für Kleinkühnau“	4	Schönemann, Ralf Ribbecke, Jürgen Herrmann, Roland Liebe, Susanne

Als nächst festgestellte Bewerber für den Ortschaftsrat Kleinkühnau wurden festgestellt:

Wahlvorschlag	Anzahl	nächst festgestellte Bewerber in der Reihenfolge der erzielten Stimmen
CDU	2	Richter, Bernd Rother, Stephan
WG „Wählergemeinschaft – WIR für Kleinkühnau“	7	Kligge, Heidrun Bauer, Bernd Wieck, Sabine Schulze, Colette Siersleben, Gerald Schultz, Gisbert Riedel, Bernd

3.5 Kochstedt (Anlage 8)

Wahlberechtigte gesamt:	3.671		
Wähler/innen gesamt:	2.031		
Wahlbeteiligung:	55,33 %		
<u>darunter</u> mit Wahlschein:	281		
Ungültige Stimmzettel:	43		
Gültige Stimmzettel:	1.988		
Gültige Stimmen:	5.756	Sitze gesamt:	7
<u>davon:</u> CDU	1.072	<u>davon:</u> CDU	1
DIE LINKE	1.470	DIE LINKE	2
SPD	770	SPD	1
WG „Pro Kochstedt“	1.934	WG „Pro Kochstedt“	2
EB Winkler	510	EB Winkler	1

Zu Mitgliedern des Ortschaftsrates von Kochstedt wurden gewählt:

Wahlvorschlag	Sitze	gewählte Bewerber/innen
CDU	1	Gelfert, Uwe
DIE LINKE	2	Pätzold, Hans Joachim Stöbe, Karin
SPD	1	Pinkert, Mario
WG „Pro Kochstedt“	2	Grahneis, Britta Szczer, Andreas
EB Winkler	1	Winkler, Gerhard

Als nächst festgestellte Bewerber für den Ortschaftsrat Kochstedt wurden festgestellt:

Wahlvorschlag	Anzahl	nächst festgestellte Bewerber in der Reihenfolge der erzielten Stimmen
CDU	1	Adamek, Eiko
SPD	2	Eichelberg, Ingolf Biener, Lothar
WG „Pro Kochstedt“	2	Knauf, Jörg Haufe, Heiko

3.6 Mosigkau (Anlage 9)

Wahlberechtigte gesamt:	1.779		
Wähler/innen gesamt:	950		
Wahlbeteiligung:	53,40%		
<u>darunter</u> mit Wahlschein:	99		
Ungültige Stimmzettel:	13		
Gültige Stimmzettel:	937		
Gültige Stimmen:	2.763	Sitze gesamt:	6
<u>davon:</u> DIE LINKE	544	<u>davon:</u> DIE LINKE	1
FDP	332	FDP	1
FWG Mosigkau	1.604	FWG Mosigkau	4
EB Joost	283	EB Joost	0

Zu Mitgliedern des Ortschaftsrates von Mosigkau wurden gewählt:

Wahlvorschlag	Sitze	gewählte Bewerber/innen
DIE LINKE	1	Körnig, Otto
FDP	1	Dammann, Karin
FWG Mosigkau	4	Göricke, Hagen Büttner, Siegfried Heenemann, Mario Feder, Jens

Als nächst festgestellte Bewerber für den Ortschaftsrat Mosigkau wurden festgestellt:

Wahlvorschlag	Anzahl	nächst festgestellte Bewerber in der Reihenfolge der erzielten Stimmen
DIE LINKE	1	Müller, Konstanze
FDP	1	Trautwein, Horst

3.7 Kleutsch (Anlage 10)

Wahlberechtigte gesamt:	345		
Wähler/innen gesamt:	226		
Wahlbeteiligung:	65,51 %		
<u>darunter</u> mit Wahlschein:	25		
Ungültige Stimmzettel:	3		
Gültige Stimmzettel:	223		
Gültige Stimmen:	643	Sitze gesamt:	5
<u>davon:</u> CDU	535	<u>davon:</u> CDU	4
DIE LINKE	108	DIE LINKE	1

Zu Mitgliedern des Ortschaftsrates von Kleutsch wurden gewählt:

Wahlvorschlag	Sitze	gewählte Bewerber/innen
CDU	4	Gebhardt, Roland Tetzlaff, Andreas Hünicke, Tobias Zahorszki, Steffen
DIE LINKE	1	Möbius, Sven

Als nächst festgestellte Bewerber für den Ortschaftsrat Kleutsch wurden festgestellt:

Wahlvorschlag	Anzahl	nächst festgestellte Bewerber in der Reihenfolge der erzielten Stimmen
CDU	1	Polte, Eckhard

3.8 Sollnitz (Anlage 11)

Wahlberechtigte gesamt:	208		
Wähler/innen gesamt:	124		
Wahlbeteiligung:	59,62 %		
<u>darunter</u> mit Wahlschein:	12		
Ungültige Stimmzettel:	2		
Gültige Stimmzettel:	122		
Gültige Stimmen:	354	Sitze gesamt:	5
<u>davon:</u> EB Böhme	75	<u>davon:</u> EB Böhme	1
EB Donath	73	EB Donath	1
EB Meier	78	EB Meier	1
EB Peters	111	EB Peters	2
EB Stier	17	EB Stier	0

Zu Mitgliedern des Ortschaftsrates von Sollnitz wurden gewählt:

Wahlvorschlag	Sitze	gewählte Bewerber/innen
EB Böhme	1	Böhme, Karola
EB Donath	1	Donath, Astrid
EB Meier	1	Meier, Silke
EB Peters	2	Peters, Alfred

Ein Sitz bleibt nach § 39 Abs. 7 KWG LSA bis zum Ablauf der Wahlperiode oder bis zu einer Ergänzungswahl unbesetzt, da der Wahlvorschlag des EB Peters nur einen Bewerber enthält. Nächst festgestellte Bewerber für den Ortschaftsrat Sollnitz sind nicht vorhanden.

3.9 Brambach (Anlage 12)

Wahlberechtigte gesamt:	287		
Wähler/innen gesamt:	126		
Wahlbeteiligung:	43,90 %		
<u>darunter</u> mit Wahlschein:	13		
Ungültige Stimmzettel:	4		
Gültige Stimmzettel:	122		
Gültige Stimmen:	363	Sitze gesamt:	5
<u>davon:</u> EB Lange	132	<u>davon:</u> EB Lange	2
EB Johannes	98	EB Johannes	1
EB Franke	53	EB Franke	1
EB Dähne	27	EB Dähne	0
EB Kamenik	38	EB Kamenik	1
EB Matold	15	EB Matold	0

Zu Mitgliedern des Ortschaftsrates von Brambach wurden gewählt:

Wahlvorschlag	Sitze	gewählte Bewerber/innen
EB Lange	2	Lange, Reiner
EB Johannes	1	Johannes, Gunnar
EB Franke	1	Franke, Ottomar
EB Kamenik	1	Kamenik, Frank

Ein Sitz bleibt nach § 39 Abs. 7 KWG LSA bis zum Ablauf der Wahlperiode oder bis zu einer Ergänzungswahl unbesetzt, da der Wahlvorschlag des EB Lange nur einen Bewerber enthält. Nächste festgestellte Bewerber für den Ortschaftsrat Brambach sind nicht vorhanden.

3.10 Rodleben (Anlage 13)

Wahlberechtigte gesamt:	1.223		
Wähler/innen gesamt:	653		
Wahlbeteiligung:	53,39 %		
<u>darunter</u> mit Wahlschein:	41		
Ungültige Stimmzettel:	4		
Gültige Stimmzettel:	649		
Gültige Stimmen:	1.936	Sitze gesamt:	9
<u>davon:</u> CDU	1.220	<u>davon:</u> CDU	6
DIE LINKE	207	DIE LINKE	1
SPD	277	SPD	1
EB Gille	232	EB Gille	1

Zu Mitgliedern des Ortschaftsrates von Rodleben wurden gewählt:

Wahlvorschlag	Sitze	gewählte Bewerber/innen
CDU	6	Rumpf, Frank (CDU) Roye, Michael (CDU) Max, Sebastian (CDU) Wasner, Andreas (CDU) Dahms, Holger (CDU) Prusseit, Anja
DIE LINKE	1	Geiersbach, Günter
SPD	1	Kusebauch, Annett
EB Gille	1	Gille, Torsten

Als nächst festgestellte Bewerber für den Ortschaftsrat Rodleben wurden festgestellt:

Wahlvorschlag	Anzahl	nächst festgestellte Bewerber in der Reihenfolge der erzielten Stimmen
CDU	7	Lenz, Erika Kotte, Matthias Lehnert, Hans-Gernot Kürschner, Klaus Dr. Scharf, Petra Hannemann, Petra Müller, Peter
SPD	1	Richter, Heiko

3.11 Roßlau (Anlage 14)

Wahlberechtigte gesamt:	9.364		
Wähler/innen gesamt:	3.976		
Wahlbeteiligung:	42,46 %		
darunter mit Wahlschein:	649		
Ungültige Stimmzettel:	72		
Gültige Stimmzettel:	3.904		
Gültige Stimmen:	11.462	Sitze gesamt:	13
davon: CDU	4.182	davon: CDU	5
DIE LINKE	1.799	DIE LINKE	2
SPD	2.234	SPD	2
FDP	277	FDP	0
NPD	505	NPD	1
WG Forum	2.465	WG Forum	3

Zu Mitgliedern des Ortschaftsrates von Roßlau wurden gewählt:

Wahlvorschlag	Sitze	gewählte Bewerber/innen
CDU	5	Müller, Christa von der Heydt, Jörn Brumme, Kurt Dreibrodt, Günther Kläre, Helmut
DIE LINKE	2	Fessel, Lutz Vester, Peter
SPD	2	Gernoth, Sylvia Fritzsche, Frank
NPD	1	Grey, Thomas
WG Forum	3	Koschig, Silvia Palermo, Antonio Tonndorf, Klaus

Als nächst festgestellte Bewerber für den Ortschaftsrat Roßlau wurden festgestellt:

Wahlvorschlag	Anzahl	nächst festgestellte Bewerber in der Reihenfolge der erzielten Stimmen
CDU	3	Lohmann, Andreas Kloß, Markus von Büнау, Rudolf
DIE LINKE	3	Ruthe, Matthias Klaue, Bernd Degenkolb, Wolfram
SPD	8	Hanke, Lutz Kaczmarek, Hübner, Klaus Bolze, Falk Walther, Otmar Pfefferkorn, Horst von Hoff, Ingo Köhler, Ulrich
NPD	2	Kerner, Marcel Bau, Michael
WG Forum	3	Kusmin, Helena Hofmeister, Dirk Krause, Dennis

3.12 Meinsdorf (Anlage 15)

Wahlberechtigte gesamt:	1389		
Wähler/innen gesamt:	753		
Wahlbeteiligung:	54,21 %		
<u>darunter</u> mit Wahlschein:	107		
Ungültige Stimmzettel:	9		
Gültige Stimmzettel:	744		
Gültige Stimmen:	2176	Sitze gesamt:	6
<u>davon:</u> CDU	352	<u>davon:</u> CDU	1
SPD	671	SPD	2
FDP	131	FDP	0
WG Forum	203	WG Forum	1
EB Gleichmann	195	EB Gleichmann	1
EB Niemann	97	EB Niemann	0
WG „Pro Meinsdorf“	527	WG „Pro Meinsdorf“	1

Zu Mitgliedern des Ortschaftsrates von Meinsdorf wurden gewählt:

Wahlvorschlag	Sitze	gewählte Bewerber/innen
CDU	1	Schuck, Michael
SPD	2	Dreibrodt, Hans-Peter
WG Forum	1	Koroll, Günter
EB Gleichmann	1	Gleichmann, Detlev
WG „Pro Meinsdorf“	1	Natho, Bernd

Ein Sitz bleibt nach § 39 Abs. 7 KWG LSA bis zum Ablauf der Wahlperiode oder bis zu einer Ergänzungswahl unbesetzt, da der Wahlvorschlag der SPD nur einen Bewerber enthält.

Als nächst festgestellte Bewerber für den Ortschaftsrat Meinsdorf wurden festgestellt:

Wahlvorschlag	Anzahl	nächst festgestellte Bewerber in der Reihenfolge der erzielten Stimmen
WG „Pro Meinsdorf“	5	Kunert, Kai Kürschner, Karin Klee, Toralf Gräfe, Christian Döring, Frank

3.13 Mühlstedt (Anlage 16)

Wahlberechtigte gesamt:	156		
Wähler/innen gesamt:	102		
Wahlbeteiligung:	65,38 %		
<u>darunter</u> mit Wahlschein:	5		
Ungültige Stimmzettel:	1		
Gültige Stimmzettel:	101		
Gültige Stimmen:	299	Sitze gesamt:	7
<u>davon:</u> FWG Mühlstedt	299	<u>davon:</u> FWG Mühlstedt	7

Zu Mitgliedern des Ortschaftsrates von Mühlstedt wurden gewählt:

Wahlvorschlag	Sitze	gewählte Bewerber/innen
FWG Mühlstedt	7	Böhme, Dietmar Pflug, Dirk Müller, Volker Handke, Mario Düben, Jan Kleßen, Steffen Wolter, Inge

Nächst festgestellte Bewerber für den Ortschaftsrat Mühlstedt sind nicht vorhanden.

3.14 Streetz/Natho (Anlage 17)

Wahlberechtigte gesamt:	277		
Wähler/innen gesamt:	158		
Wahlbeteiligung:	57,04 %		
<u>darunter</u> mit Wahlschein:	14		
Ungültige Stimmzettel:	7		
Gültige Stimmzettel:	151		
Gültige Stimmen:	405	Sitze gesamt:	9
<u>davon:</u> WG Forum	195	<u>davon:</u> WG Forum	4
WG „Freie Wählergemeinschaft Streetz/Natho“	210	WG „Freie Wählergemeinschaft Streetz/Natho“	5

Zu Mitgliedern des Ortschaftsrates von Streetz/Natho wurden gewählt:

Wahlvorschlag	Sitze	gewählte Bewerber/innen
WG Forum	4	Pakendorf, Ralf Grünheidt, Klaus
WG „Freie Wählergemeinschaft Streetz/Natho“	5	Breternitz, Ina Dr. Mücke, Reiner Berndt, Hartmut Eiß, Heiko Hüthel, Angela

Zwei Sitze bleiben nach § 39 Abs. 7 KWG LSA bis zum Ablauf der Wahlperiode oder bis zu einer Ergänzungswahl unbesetzt, da der Wahlvorschlag der WG Forum nur zwei Bewerber enthält.

Als nächst festgestellte Bewerber für den Ortschaftsrat Streetz/Natho wurden festgestellt:

Wahlvorschlag	Anzahl	nächst festgestellte Bewerber in der Reihenfolge der erzielten Stimmen
WG „Freie Wählergemeinschaft Streetz/Natho“	1	Weiner, Melanie

4 Nach der Wahl

Nach Feststellung des endgültigen Ergebnisses durch den Stadtwahlausschuss wurden alle gewählten Bewerber angeschrieben und gebeten binnen einer Woche dem Wahlleiter mitzuteilen, ob Sie die Wahl annehmen.

Darauf gab es folgende Veränderungen in der Besetzung der Ortschaftsräte:

Ortschaftsrat Kleinkühnau:

Für Herrn Horst Schneeweiß, gewählt für die Partei CDU, rückte Herr Bernd Richter nach.

Ortschaftsrat Roßlau:

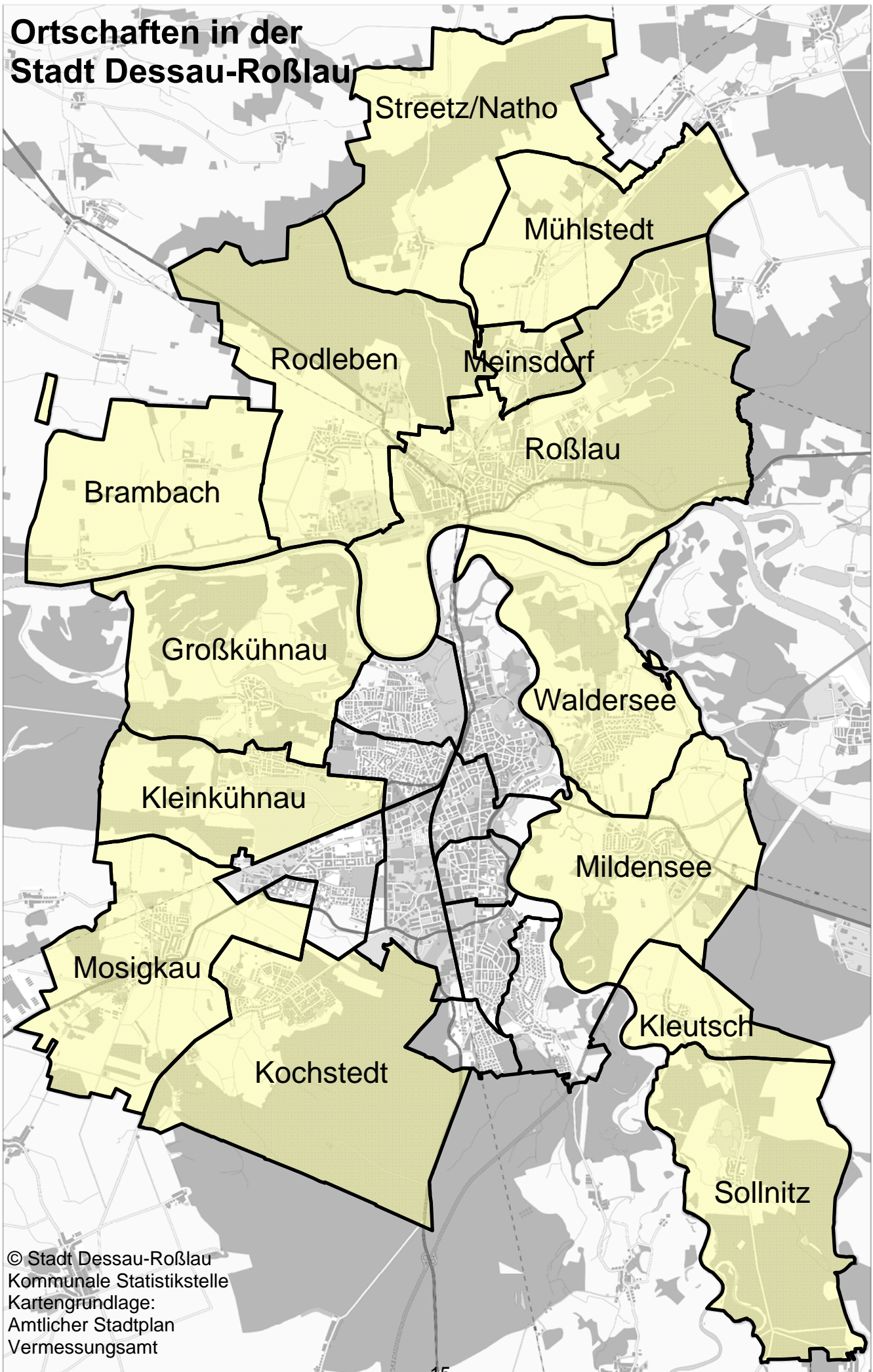
Für Herrn Thomas Grey, gewählt für die Partei NPD, rückte Herr Marcel Kerner nach.

Auf ihren konstituierenden Sitzungen haben die 14 neu gewählten Ortschaftsräte jeweils aus ihrer Mitte den Ortsbürgermeister gewählt:

Ortschaft	Ortsbürgermeister
Mildensee	Uwe Groneberg (CDU)
Waldersee	Lothar Ehm (CDU)
Großkühnau	Fred Kitzing (WG „Bürgerliste Großkühnau“)
Kleinkühnau	Ralf Schönemann (WG „Wählergemeinschaft – WIR für Kleinkühnau“)
Kochstedt	Hans-Joachim Pätzold (DIE LINKE)
Mosigkau	Siegfried Büttner (FWG Mosigkau)
Kleutsch	Roland Gebhardt (CDU)
Sollnitz	Karola Böhme (EB)
Brambach	Gunnar Johannes (EB)
Rodleben	Frank Rumpf (CDU)
Roßlau	Christa Müller (CDU)
Meinsdorf	Hans-Peter Dreibrodt (SPD)
Mühlstedt	Dietmar Böhme (WG „Freie Wählergemeinschaft Mühlstedt“)
Streetz/Natho	Ralf Pakendorf (WG „NEUES FORUM“)

Die gewählten Ortsbürgermeister wurden alle vom Stadtrat bestätigt.

Ortschaften in der Stadt Dessau-Roßlau

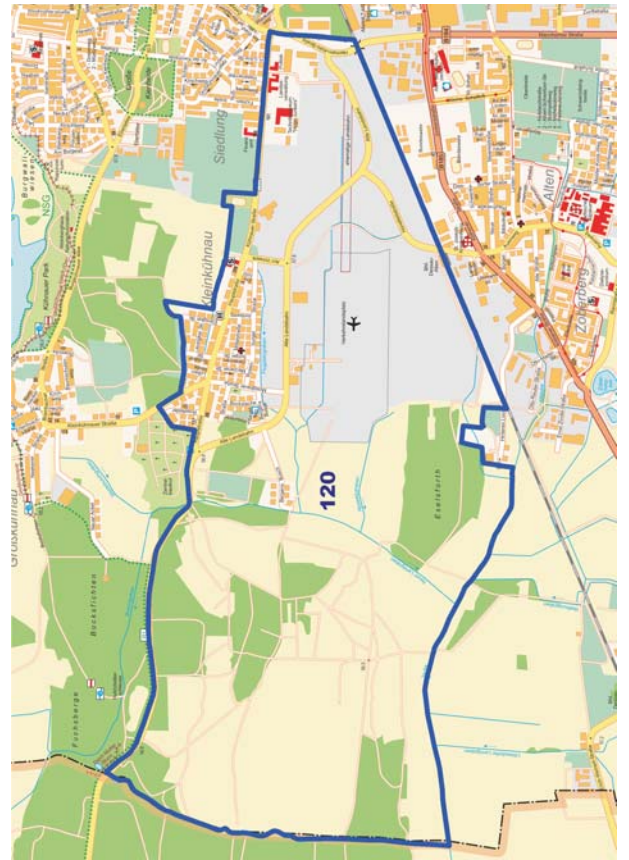


Wahlbezirke der Ortschaften in Dessau-Roßlau

Waldersee (08)



Kleinkühnau (12)



Mildensee (07)



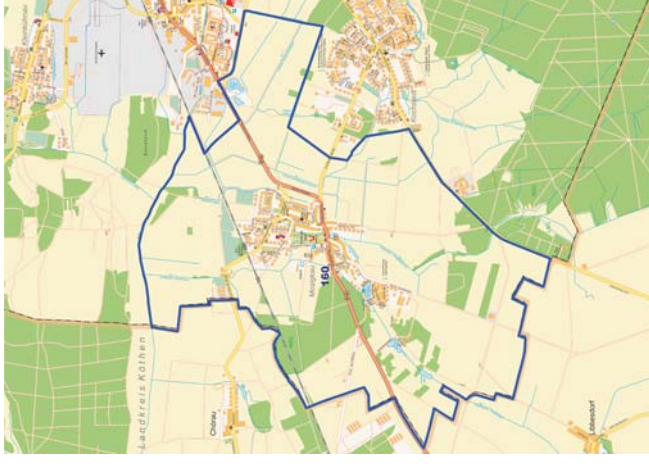
Großkühnau (11)



Kochstedt (15)



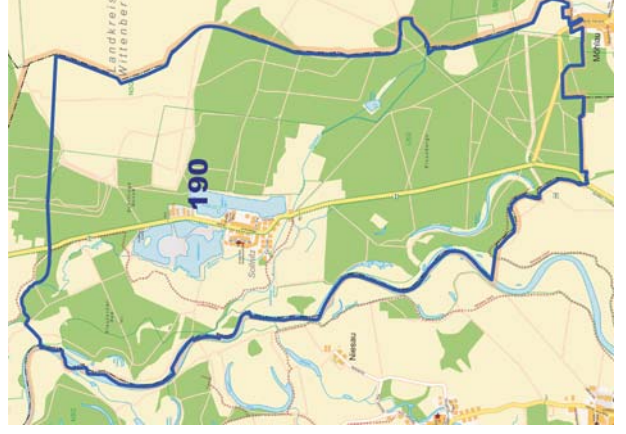
Mosigkau (16)



Kleutsch (18)



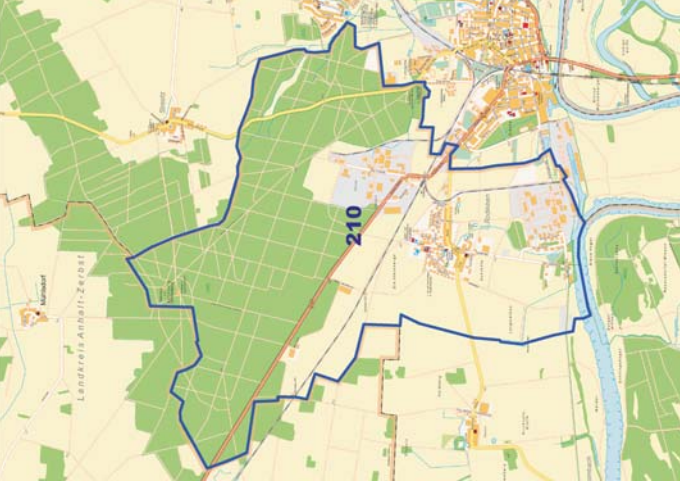
Sollnitz (19)



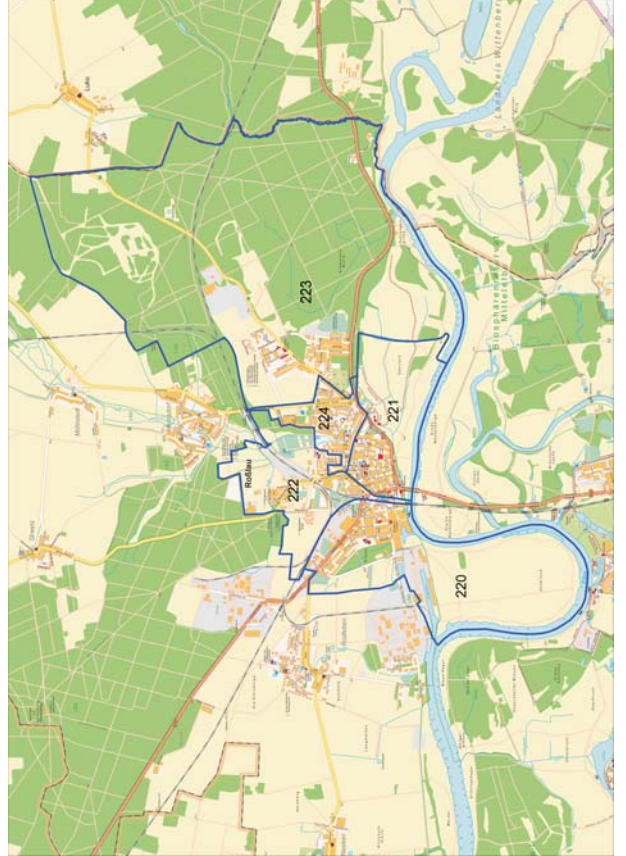
Brambach (20)



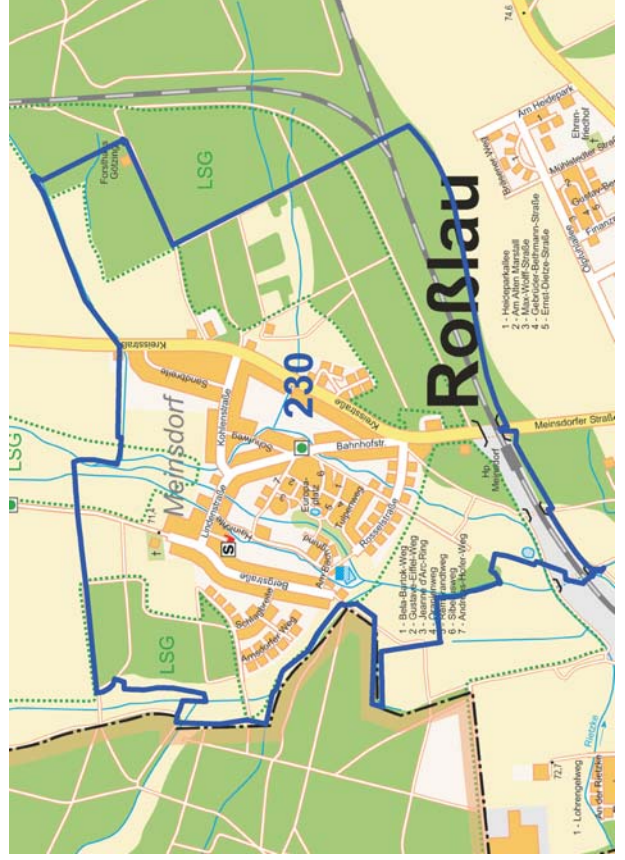
Rodleben (21)



Roßlau (22)



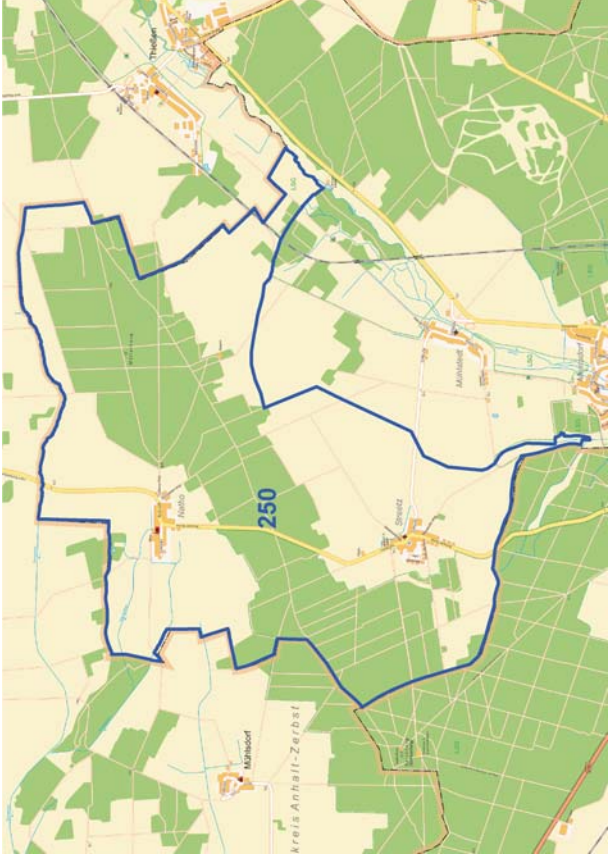
Meinsdorf (23)



Mühlstedt(24)



Streetz/Natho (25)



**Stimmzettelmuster
für die 14 Ortschaften
zur Ortschaftsratswahl
am 25. Mai 2014**

Stimmzettel

für die Ortschaftsratswahl am 25. Mai 2014 in der Stadt Dessau-Roßlau

Ortschaft: Mildensee

Sie haben **drei Stimmen: X X X**

Sie können **alle** drei Stimmen **einer einzigen** Bewerberin / **einem einzigen** Bewerber geben.

Sie können Ihre drei Stimmen aber auch auf **mehrere** Bewerberinnen oder Bewerber **desselben** Wahlvorschlages oder **verschiedener** Wahlvorschläge verteilen.

Nicht mehr als drei Stimmen insgesamt! Der Stimmzettel ist **sonst ungültig**.

Wahlvorschlagsverbindung: keine

1 Christlich Demokratische Union Deutschlands	CDU		
1. Groneberg, Uwe Geburtsjahr 1959 Verwaltungsbeamter Kirchhau 11 06842 Dessau-Roßlau	<input type="radio"/>	<input type="radio"/>	<input type="radio"/>
2. Kellner, Florian Geburtsjahr 1987 Konstruktionsmechaniker Tiefer Grund 19 06842 Dessau-Roßlau	<input type="radio"/>	<input type="radio"/>	<input type="radio"/>
3. Brüning, Lutz Geburtsjahr 1958 Dipl.-Ing. Maschinenbau Alt Scholtz 9 06842 Dessau-Roßlau	<input type="radio"/>	<input type="radio"/>	<input type="radio"/>
4. Mohs, Ralf Geburtsjahr 1955 Dipl.-Ingenieur Oranienbaumer Straße 19 06842 Dessau-Roßlau	<input type="radio"/>	<input type="radio"/>	<input type="radio"/>
5. Gebhardt, Thomas Geburtsjahr 1968 Kaufmann Breitscheidstraße 11 a 06842 Dessau-Roßlau	<input type="radio"/>	<input type="radio"/>	<input type="radio"/>
6. Richter, Axel Geburtsjahr 1964 kaufmännischer Angestellter Kirchhau 44 06842 Dessau-Roßlau	<input type="radio"/>	<input type="radio"/>	<input type="radio"/>

3 Sozialdemokratische Partei Deutschlands	SPD		
1. Storz, Angelika Geburtsjahr 1955 Dipl.-Betriebswirtin (FH) Alt Dellnau 1 06842 Dessau-Roßlau	<input type="radio"/>	<input type="radio"/>	<input type="radio"/>
2. Moll, Annette Geburtsjahr 1956 Erzieherin Kapenstraße 3 a 06842 Dessau-Roßlau	<input type="radio"/>	<input type="radio"/>	<input type="radio"/>
3. Kaufmann, Dieter Geburtsjahr 1943 Dipl.-Ing. Ökonom Baumgarten 30 06842 Dessau-Roßlau	<input type="radio"/>	<input type="radio"/>	<input type="radio"/>
4. Mattusch, Dieter Geburtsjahr 1951 Ingenieur Ökonom Alt Scholtz 47 06842 Dessau-Roßlau	<input type="radio"/>	<input type="radio"/>	<input type="radio"/>

6 Freie Demokratische Partei	FDP		
1. Maloszyk, Rainer Geburtsjahr 1949 Zahnarzt Oranienbaumer Straße 32 06842 Dessau-Roßlau	<input type="radio"/>	<input type="radio"/>	<input type="radio"/>

2 DIE LINKE	DIE LINKE		
1. Semper, Manfred Geburtsjahr 1940 Dipl.-Pädagoge Breitscheidstraße 31 06842 Dessau-Roßlau	<input type="radio"/>	<input type="radio"/>	<input type="radio"/>
2. Teichert, Veronika Geburtsjahr 1954 Dipl.-Ingenieur Alt Dellnau 1 a 06842 Dessau-Roßlau	<input type="radio"/>	<input type="radio"/>	<input type="radio"/>
3. Meyer, Kathrin Geburtsjahr 1962 Fachangestellte für Arbeitsförderung Pötnitz 14 06842 Dessau-Roßlau	<input type="radio"/>	<input type="radio"/>	<input type="radio"/>

Stimmzettel

für die Ortschaftsratswahl am 25. Mai 2014 in der Stadt Dessau-Roßlau

Ortschaft: Waldersee

Sie haben **drei Stimmen: X X X**

Sie können **alle** drei Stimmen **einer einzigen** Bewerberin / **einem einzigen** Bewerber geben.

Sie können Ihre drei Stimmen aber auch auf **mehrere** Bewerberinnen oder Bewerber **desselben** Wahlvorschlages oder **verschiedener** Wahlvorschläge verteilen.

Nicht mehr als drei Stimmen insgesamt! Der Stimmzettel ist **sonst ungültig**.

Wahlvorschlagsverbindung: keine

1 Christlich Demokratische Union Deutschlands	CDU		
1. Ehm, Lothar Geburtsjahr 1948 Rentner Wittenberger Straße 56 06844 Dessau-Roßlau	<input type="radio"/>	<input type="radio"/>	<input type="radio"/>
2. Trocha, Harald Geburtsjahr 1964 Elektromaschinenbauer Kreisstraße 28 06844 Dessau-Roßlau	<input type="radio"/>	<input type="radio"/>	<input type="radio"/>
3. Herbst, Gerald Geburtsjahr 1961 Lehrer Coswiger Straße 10 06844 Dessau-Roßlau	<input type="radio"/>	<input type="radio"/>	<input type="radio"/>
4. Wöhe, Tom Geburtsjahr 1995 Schüler Griesener Straße 43 06844 Dessau-Roßlau	<input type="radio"/>	<input type="radio"/>	<input type="radio"/>
5. Dr. Schulze, Renate Geburtsjahr 1957 Dipl.-Lehrerin Kreisstraße 15 06844 Dessau-Roßlau	<input type="radio"/>	<input type="radio"/>	<input type="radio"/>
6. Wittschonke, Uwe Geburtsjahr 1967 Beamter Wilhelm-Feuerherdt-Straße 20 a 06844 Dessau-Roßlau	<input type="radio"/>	<input type="radio"/>	<input type="radio"/>
7. John, Tobias Geburtsjahr 1976 Physiotherapeut Rehsener Straße 39 06844 Dessau-Roßlau	<input type="radio"/>	<input type="radio"/>	<input type="radio"/>

2 DIE LINKE	DIE LINKE		
1. Andrich, Monika Geburtsjahr 1953 Ingenieur für Maschinenbau Brandhorster Straße 6 06844 Dessau-Roßlau	<input type="radio"/>	<input type="radio"/>	<input type="radio"/>
2. Mertens, Heidi Geburtsjahr 1963 Lehrerin Kreisstraße 111 06844 Dessau-Roßlau	<input type="radio"/>	<input type="radio"/>	<input type="radio"/>

5 Wählergruppe „Pro Waldersee“	FDP		
1. Dr. Möbius, Gert Geburtsjahr 1962 Ingenieur für Geotechnik Rehsener Straße 72 06844 Dessau-Roßlau	<input type="radio"/>	<input type="radio"/>	<input type="radio"/>

Stimmzettel

für die Ortschaftsratswahl am 25. Mai 2014 in der Stadt Dessau-Roßlau

Ortschaft: Großkühnau

Sie haben **drei Stimmen: X X X**

Sie können **alle** drei Stimmen **einer einzigen** Bewerberin / **einem einzigen** Bewerber geben.

Sie können Ihre drei Stimmen aber auch auf **mehrere** Bewerberinnen oder Bewerber **desselben** Wahlvorschlages oder **verschiedener** Wahlvorschläge verteilen.

Nicht mehr als drei Stimmen insgesamt! Der Stimmzettel ist **sonst ungültig**.

Wahlvorschlagsverbindung: keine

1 Christlich Demokratische Union Deutschlands	CDU		
1. Lingner, Uwe Geburtsjahr 1957 selbstständig Brambacher Straße 17 06846 Dessau-Roßlau	○	○	○
2. Lattauschke, Klaus Geburtsjahr 1949 selbstständig Stockgasse 1 06846 Dessau-Roßlau	○	○	○
3. Eschberger, Jörg Geburtsjahr 1958 Industriekaufmann Burgkühnauer Straße 30 06846 Dessau-Roßlau	○	○	○
4. Frisch, Michael Geburtsjahr 1963 Maschinenbauingenieur Baumschulenweg 3 06846 Dessau-Roßlau	○	○	○

13 Wählergruppe „Bürgerliste Großkühnau“			
1. Kitzing, Fred Geburtsjahr 1968 Angestellter Brambacher Straße 46 06846 Dessau-Roßlau	○	○	○
2. Thilo, Dirk Geburtsjahr 1967 Ingenieur Kleinkühnauer Straße 23 06846 Dessau-Roßlau	○	○	○
3. Schmidt, Reinhild Geburtsjahr 1955 Betriebswirtin Erlenbuschstraße 5 a 06846 Dessau-Roßlau	○	○	○
4. Goldhahn, Alexander Geburtsjahr 1984 Fahrzeugbauer Neekener Straße 4 06846 Dessau-Roßlau	○	○	○
5. Rockholz, Marcel Geburtsjahr 1981 Zimmerer/Dachdecker Neuer Acker 7 06846 Dessau-Roßlau	○	○	○
6. König, Jürgen Geburtsjahr 1961 Bauingenieur Kleinkühnauer Straße 28 06846 Dessau-Roßlau	○	○	○
7. Haverland-Iseke, Alexander Geburtsjahr 1970 Facharbeiter für chem. Produktion Steutzer Straße 1 06846 Dessau-Roßlau	○	○	○
8. Büttner, Lutz Geburtsjahr 1971 Hausmeister Neuer Acker 5 06846 Dessau-Roßlau	○	○	○

Stimmzettel

für die Ortschaftsratswahl am 25. Mai 2014 in der Stadt Dessau-Roßlau

Ortschaft: Kleinkühnau

Sie haben **drei Stimmen: X X X**

Sie können **alle** drei Stimmen **einer einzigen** Bewerberin / **einem einzigen** Bewerber geben.

Sie können Ihre drei Stimmen aber auch auf **mehrere** Bewerberinnen oder Bewerber **desselben** Wahlvorschlages oder **verschiedener** Wahlvorschläge verteilen.

Nicht mehr als drei Stimmen insgesamt! Der Stimmzettel ist **sonst ungültig**.

Wahlvorschlagsverbindung: keine

1 Christlich Demokratische Union Deutschlands	CDU		
1. Schneeweiß, Horst Geburtsjahr 1940 Rentner Rosenburger Straße 16 06846 Dessau-Roßlau	<input type="radio"/>	<input type="radio"/>	<input type="radio"/>
2. Richter, Bernd Geburtsjahr 1961 Dipl.-Ing. (FH) Lobenbreite 4 06846 Dessau-Roßlau	<input type="radio"/>	<input type="radio"/>	<input type="radio"/>
3. Rother, Stephan Geburtsjahr 1984 Student Merziener Straße 32 06846 Dessau-Roßlau	<input type="radio"/>	<input type="radio"/>	<input type="radio"/>

8 Wählergruppe „Bürgerliste – DIE ALTERNATIVE für Kleinkühnau“	BÜRGERLISTE		
1. Weber, Hendrik Geburtsjahr 1968 Regierungsüberinspektor Bergens Busch 6 06846 Dessau-Roßlau	<input type="radio"/>	<input type="radio"/>	<input type="radio"/>

13 Wählergruppe „Wählgemeinschaft – Wir für Kleinkühnau“			
1. Schönemann, Ralf Geburtsjahr 1952 Dipl.-Wirtschaftsingenieur Lobenbreite 20 06846 Dessau-Roßlau	<input type="radio"/>	<input type="radio"/>	<input type="radio"/>
2. Herrmann, Roland Geburtsjahr 1962 Konstrukteur Friedensallee 10 06846 Dessau-Roßlau	<input type="radio"/>	<input type="radio"/>	<input type="radio"/>
3. Liebe, Susanne Geburtsjahr 1980 Friseur Rosenburger Straße 102 06846 Dessau-Roßlau	<input type="radio"/>	<input type="radio"/>	<input type="radio"/>
4. Ribbecke, Jürgen Geburtsjahr 1959 Zweiradmechaniker Rosenburger Straße 76 06846 Dessau-Roßlau	<input type="radio"/>	<input type="radio"/>	<input type="radio"/>
5. Schultz, Gisbert Geburtsjahr 1958 selbstständig Lausiger Straße 37 06846 Dessau-Roßlau	<input type="radio"/>	<input type="radio"/>	<input type="radio"/>
6. Bauer, Bernd Geburtsjahr 1956 Angestellter Hauptstraße 196 a 06846 Dessau-Roßlau	<input type="radio"/>	<input type="radio"/>	<input type="radio"/>
7. Schulze, Colette Geburtsjahr 1969 Bürokauffrau Mittelstraße 38 06846 Dessau-Roßlau	<input type="radio"/>	<input type="radio"/>	<input type="radio"/>
8. Siersleben, Gerald Geburtsjahr 1941 Dipl.-Ing. (FH) Elsniger Straße 18 06846 Dessau-Roßlau	<input type="radio"/>	<input type="radio"/>	<input type="radio"/>
9. Wieck, Sabine Geburtsjahr 1952 Dipl.-Chemikerin Rosenburger Straße 114 06846 Dessau-Roßlau	<input type="radio"/>	<input type="radio"/>	<input type="radio"/>
10. Riedel, Bernd Geburtsjahr 1955 Technischer Berater Hauptstraße 51 06846 Dessau-Roßlau	<input type="radio"/>	<input type="radio"/>	<input type="radio"/>
11. Kligge, Heidrun Geburtsjahr 1958 Sparkassenkauffrau Rosenburger Straße 3 a 06846 Dessau-Roßlau	<input type="radio"/>	<input type="radio"/>	<input type="radio"/>

Stimmzettel

für die Ortschaftsratswahl am 25. Mai 2014 in der Stadt Dessau-Roßlau

Ortschaft: Kochstedt

Sie haben **drei Stimmen: X X X**

Sie können **alle** drei Stimmen **einer einzigen** Bewerberin / **einem einzigen** Bewerber geben.

Sie können Ihre drei Stimmen aber auch auf **mehrere** Bewerberinnen oder Bewerber **desselben** Wahlvorschlages oder **verschiedener** Wahlvorschläge verteilen.

Nicht mehr als drei Stimmen insgesamt! Der Stimmzettel ist **sonst ungültig**.

Wahlvorschlagsverbindung: keine

1 Christlich Demokratische Union Deutschlands	CDU
1. Gelfert, Uwe Geburtsjahr 1958 Ingenieur Wilhelm-Hauff-Straße 14 06847 Dessau-Roßlau	<input type="radio"/> <input type="radio"/> <input type="radio"/>
2. Adamek, Eiko Geburtsjahr 1973 Küchenleiter Hans-Fallada-Weg 3 06847 Dessau-Roßlau	<input type="radio"/> <input type="radio"/> <input type="radio"/>

2 DIE LINKE	DIE LINKE
1. Pätzold, Hans-Joachim Geburtsjahr 1955 Dipl.-Ingenieur Forststraße 6 06847 Dessau-Roßlau	<input type="radio"/> <input type="radio"/> <input type="radio"/>
2. Stöbe, Karin Geburtsjahr 1954 Dipl.-Sportlehrerin Siedlungsstraße 42 06847 Dessau-Roßlau	<input type="radio"/> <input type="radio"/> <input type="radio"/>

3 Sozialdemokratische Partei Deutschlands	SPD
1. Pinkert, Mario Geburtsjahr 1963 Justizbeamter Siedlungsstraße 41 06847 Dessau-Roßlau	<input type="radio"/> <input type="radio"/> <input type="radio"/>
2. Eichelberg, Ingolf Geburtsjahr 1956 Geschäftsführer Siebenhausener Straße 26 06847 Dessau-Roßlau	<input type="radio"/> <input type="radio"/> <input type="radio"/>
3. Biener, Lothar Geburtsjahr 1935 Rentner Zoberberg 26 06847 Dessau-Roßlau	<input type="radio"/> <input type="radio"/> <input type="radio"/>

13 Wählergruppe „Pro Kochstedt“	
1. Grahneis, Britta Geburtsjahr 1965 selbstständig Hirtenhaustraße 15 06847 Dessau-Roßlau	<input type="radio"/> <input type="radio"/> <input type="radio"/>
2. Szczes, Andreas Geburtsjahr 1963 Beamter Große Wiesenau 16 06847 Dessau-Roßlau	<input type="radio"/> <input type="radio"/> <input type="radio"/>
3. Knauf, Jörg Geburtsjahr 1963 IT-Fachangestellter Ziegelelern 10 06847 Dessau-Roßlau	<input type="radio"/> <input type="radio"/> <input type="radio"/>
4. Haufe, Heiko Geburtsjahr 1967 Fachangestellter Hauerwinkel 54 c 06847 Dessau-Roßlau	<input type="radio"/> <input type="radio"/> <input type="radio"/>

14 Einzelbewerber Winkler	
1. Winkler, Gerhard Geburtsjahr 1946 Dipl.-Ing. Bauwesen Haidelausigker Weg 64 06847 Dessau-Roßlau	<input type="radio"/> <input type="radio"/> <input type="radio"/>

Stimmzettel

für die Ortschaftsratswahl am 25. Mai 2014 in der Stadt Dessau-Roßlau

Ortschaft: Mosigkau

Sie haben **drei Stimmen: X X X**

Sie können **alle** drei Stimmen **einer einzigen** Bewerberin / **einem einzigen** Bewerber geben.

Sie können Ihre drei Stimmen aber auch auf **mehrere** Bewerberinnen oder Bewerber **desselben** Wahlvorschlages oder **verschiedener** Wahlvorschläge verteilen.

Nicht mehr als drei Stimmen insgesamt! Der Stimmzettel ist **sonst ungültig**.

Wahlvorschlagsverbindung: keine

2 DIE LINKE	DIE LINKE		
1. Körnig, Otto Geburtsjahr 1956 Rentner Justus-von-Liebig-Straße 8 06847 Dessau-Roßlau	<input type="radio"/>	<input type="radio"/>	<input type="radio"/>
2. Müller, Konstanze Geburtsjahr 1977 Dipl.-Finanzwirtin Blumenauer Straße 4 06847 Dessau-Roßlau	<input type="radio"/>	<input type="radio"/>	<input type="radio"/>

6 Freie Demokratische Partei	FDP		
1. Dammann, Karin Geburtsjahr 1950 Köchin Justus-von-Liebig-Straße 4 06847 Dessau-Roßlau	<input type="radio"/>	<input type="radio"/>	<input type="radio"/>
2. Trautwein, Horst Geburtsjahr 1958 Zerspaner Anhalter Straße 39 06847 Dessau-Roßlau	<input type="radio"/>	<input type="radio"/>	<input type="radio"/>

7 Wählergruppe „Freie Wähler- gemeinschaft Mosigkau“	FWG Mosigkau		
1. Büttner, Siegfried Geburtsjahr 1951 selbstständig Chörauer Straße 25 06847 Dessau-Roßlau	<input type="radio"/>	<input type="radio"/>	<input type="radio"/>
2. Heenemann, Mario Geburtsjahr 1967 Forstwirt Krummaße 5 06847 Dessau-Roßlau	<input type="radio"/>	<input type="radio"/>	<input type="radio"/>
3. Göricke, Hagen Geburtsjahr 1968 Projektleiter Sproner Straße 14 06847 Dessau-Roßlau	<input type="radio"/>	<input type="radio"/>	<input type="radio"/>
4. Feder, Jens Geburtsjahr 1974 Geschäftsführer Wiljamsstraße 2 a 06847 Dessau-Roßlau	<input type="radio"/>	<input type="radio"/>	<input type="radio"/>

13 Einzelbewerberin Joost			
1. Joost, Elke Geburtsjahr 1945 Rentnerin Am Hanfgarten 32 06847 Dessau-Roßlau	<input type="radio"/>	<input type="radio"/>	<input type="radio"/>

Stimmzettel

für die Ortschaftsratswahl am 25. Mai 2014 in der Stadt Dessau-Roßlau

Ortschaft: Kleutsch

Sie haben **drei Stimmen: X X X**

Sie können **alle** drei Stimmen **einer einzigen** Bewerberin / **einem einzigen** Bewerber geben.

Sie können Ihre drei Stimmen aber auch auf **mehrere** Bewerberinnen oder Bewerber **desselben** Wahlvorschlages oder **verschiedener** Wahlvorschläge verteilen.

Nicht mehr als drei Stimmen insgesamt! Der Stimmzettel ist **sonst ungültig**.

Wahlvorschlagsverbindung: keine

1 Christlich Demokratische Union Deutschlands	CDU		
1. Gebhardt, Roland Geburtsjahr 1959 Polizeibeamter Kastanienweg 12 06842 Dessau-Roßlau	<input type="radio"/>	<input type="radio"/>	<input type="radio"/>
2. Tetzlaff, Andreas Geburtsjahr 1957 Architekt Kastanienweg 23 06842 Dessau-Roßlau	<input type="radio"/>	<input type="radio"/>	<input type="radio"/>
3. Hünicke, Tobias Geburtsjahr 1969 selbstständig Kastanienweg 31 06842 Dessau-Roßlau	<input type="radio"/>	<input type="radio"/>	<input type="radio"/>
4. Zahorszki, Steffen Geburtsjahr 1970 Informationstechnikermeister Kastanienweg 13 06842 Dessau-Roßlau	<input type="radio"/>	<input type="radio"/>	<input type="radio"/>
5. Polte, Eckhard Geburtsjahr 1954 Betriebsschlosser Dorfstraße 32 06842 Dessau-Roßlau	<input type="radio"/>	<input type="radio"/>	<input type="radio"/>

2 DIE LINKE	DIE LINKE		
1. Möbius, Sven Geburtsjahr 1968 Agro-Techniker Am Wall 2 06842 Dessau-Roßlau	<input type="radio"/>	<input type="radio"/>	<input type="radio"/>

Stimmzettel
für die Ortschaftsratswahl am 25. Mai 2014 in der Stadt Dessau-Roßlau
Ortschaft: Sollnitz

Sie haben **drei Stimmen: X X X**

Sie können **alle** drei Stimmen **einer einzigen** Bewerberin / **einem einzigen** Bewerber geben.

Sie können Ihre drei Stimmen aber auch auf **mehrere** Bewerberinnen oder Bewerber **desselben** Wahlvorschlages oder **verschiedener** Wahlvorschläge verteilen.

Nicht mehr als drei Stimmen insgesamt! Der Stimmzettel ist **sonst ungültig**.

Wahlvorschlagsverbindung: keine

13 Einzelbewerberin Böhme			
1. Böhme, Karola Geburtsjahr 1957 Facharbeiterin für chem. Produktion Alte Dorfstraße 21 06842 Dessau-Roßlau	<input type="radio"/>	<input type="radio"/>	<input type="radio"/>

14 Einzelbewerberin Donath			
1. Donath, Astrid Geburtsjahr 1970 Hörgerätekustikerin Mildenseer Straße 4 06842 Dessau-Roßlau	<input type="radio"/>	<input type="radio"/>	<input type="radio"/>

15 Einzelbewerberin Meier			
1. Meier, Silke Geburtsjahr 1968 Büroangestellte Mildenseer Straße 24 06842 Dessau-Roßlau	<input type="radio"/>	<input type="radio"/>	<input type="radio"/>

16 Einzelbewerber Peters			
1. Peters, Alfred Geburtsjahr 1948 Rentner Oranienbäumer Weg 4 06842 Dessau-Roßlau	<input type="radio"/>	<input type="radio"/>	<input type="radio"/>

17 Einzelbewerberin Stier			
1. Stier, Alexandra Geburtsjahr 1974 Kauffrau im EH Zum See 1 06842 Dessau-Roßlau	<input type="radio"/>	<input type="radio"/>	<input type="radio"/>

Stimmzettel

für die Ortschaftsratswahl am 25. Mai 2014 in der Stadt Dessau-Roßlau

Ortschaft: Brambach

Sie haben **drei Stimmen: X X X**

Sie können **alle** drei Stimmen **einer einzigen** Bewerberin / **einem einzigen** Bewerber geben.

Sie können Ihre drei Stimmen aber auch auf **mehrere** Bewerberinnen oder Bewerber **desselben** Wahlvorschlages oder **verschiedener** Wahlvorschläge verteilen.

Nicht mehr als drei Stimmen insgesamt! Der Stimmzettel ist **sonst ungültig**.

Wahlvorschlagsverbindung: keine

13 Einzelbewerber Lange			
1. Lange, Reiner Geburtsjahr 1952 Dipl.-Agraringenieur Am Dorfplatz 10 06862 Dessau-Roßlau	<input type="radio"/>	<input type="radio"/>	<input type="radio"/>

14 Einzelbewerber Johannes			
1. Johannes, Gunnar Geburtsjahr 1968 Techniker für Gartenbau An der Elbe 8 06862 Dessau-Roßlau	<input type="radio"/>	<input type="radio"/>	<input type="radio"/>

15 Einzelbewerber Franke			
1. Franke, Ottomar Geburtsjahr 1955 Agrotechniker Rodleberer Straße 23 06862 Dessau-Roßlau	<input type="radio"/>	<input type="radio"/>	<input type="radio"/>

16 Einzelbewerber Dähne			
1. Dähne, Lutz Geburtsjahr 1960 Prüftechniker Am Dorfplatz 6 06862 Dessau-Roßlau	<input type="radio"/>	<input type="radio"/>	<input type="radio"/>

17 Einzelbewerber Kamenik			
1. Kamenik, Frank Geburtsjahr 1977 Automatisierungstechniker An der Elbe 19 06862 Dessau-Roßlau	<input type="radio"/>	<input type="radio"/>	<input type="radio"/>

18 Einzelbewerberin Matold			
1. Matold, Andrea Geburtsjahr 1984 Angestellte Steutzer Landstraße 28 c 06862 Dessau-Roßlau	<input type="radio"/>	<input type="radio"/>	<input type="radio"/>

Stimmzettel

für die Ortschaftsratswahl am 25. Mai 2014 in der Stadt Dessau-Roßlau

Ortschaft: Rodleben

Sie haben **drei Stimmen: X X X**

Sie können **alle** drei Stimmen **einer einzigen** Bewerberin / **einem einzigen** Bewerber geben.

Sie können Ihre drei Stimmen aber auch auf **mehrere** Bewerberinnen oder Bewerber

desselben Wahlvorschlages oder **verschiedener** Wahlvorschläge verteilen.

Nicht mehr als drei Stimmen insgesamt! Der Stimmzettel ist **sonst ungültig**.

Wahlvorschlagsverbindung: keine

1 Christlich Demokratische Union Deutschlands	CDU		
1. Rumpf, Frank Geburtsjahr 1960 Ingenieur Heidestraße 3 06861 Dessau-Roßlau	<input type="radio"/>	<input type="radio"/>	<input type="radio"/>
2. Dahms, Holger Geburtsjahr 1968 Landesbeamter An den Steinbergen 9 06861 Dessau-Roßlau	<input type="radio"/>	<input type="radio"/>	<input type="radio"/>
3. Kotte, Matthias Geburtsjahr 1971 Instandhaltungsmechaniker Heinrich-Heine-Straße 2 06861 Dessau-Roßlau	<input type="radio"/>	<input type="radio"/>	<input type="radio"/>
4. Lenz, Erika Geburtsjahr 1951 Rentnerin Karl-Marx-Straße 14 06861 Dessau-Roßlau	<input type="radio"/>	<input type="radio"/>	<input type="radio"/>
5. Max, Sebastian Geburtsjahr 1987 Krankenpfleger Heidestraße 12 06861 Dessau-Roßlau	<input type="radio"/>	<input type="radio"/>	<input type="radio"/>
6. Müller, Peter Geburtsjahr 1964 Beamter Steinbergsweg 16 b 06861 Dessau-Roßlau	<input type="radio"/>	<input type="radio"/>	<input type="radio"/>
7. Roye, Michael Geburtsjahr 1974 Elektromeister Steinbergsweg 16 06861 Dessau-Roßlau	<input type="radio"/>	<input type="radio"/>	<input type="radio"/>
8. Kürschner, Klaus Geburtsjahr 1956 Rentner Heidestraße 7 06861 Dessau-Roßlau	<input type="radio"/>	<input type="radio"/>	<input type="radio"/>
9. Lehnert, Hans-Gernot Geburtsjahr 1953 Angestellter Heidestraße 1 c 06861 Dessau-Roßlau	<input type="radio"/>	<input type="radio"/>	<input type="radio"/>
10. Hannemann, Petra Geburtsjahr 1963 selbstständig Hauptstraße 6 06861 Dessau-Roßlau	<input type="radio"/>	<input type="radio"/>	<input type="radio"/>
11. Prusseit, Anja Geburtsjahr 1974 Lehrerin Steinbergsweg 11 a 06861 Dessau-Roßlau	<input type="radio"/>	<input type="radio"/>	<input type="radio"/>
12. Dr. Scharf, Petra Geburtsjahr 1976 Tierärztin Am Wäldchen 14 06861 Dessau-Roßlau	<input type="radio"/>	<input type="radio"/>	<input type="radio"/>
13. Wasner, Andreas Geburtsjahr 1965 selbstständig Brambacher Weg 6 06861 Dessau-Roßlau	<input type="radio"/>	<input type="radio"/>	<input type="radio"/>

2 DIE LINKE	DIE LINKE		
1. Geiersbach, Günter Geburtsjahr 1952 Fleischer Am Wäldchen 15 06861 Dessau-Roßlau	<input type="radio"/>	<input type="radio"/>	<input type="radio"/>

3 Sozialdemokratische Partei Deutschlands	SPD		
1. Kusebauch, Annett Geburtsjahr 1966 Erzieherin Siedlung 27 06861 Dessau-Roßlau	<input type="radio"/>	<input type="radio"/>	<input type="radio"/>
2. Richter, Heiko Geburtsjahr 1974 Werkzeugmacher Fliederweg 25 06861 Dessau-Roßlau	<input type="radio"/>	<input type="radio"/>	<input type="radio"/>

14 Einzelbewerber Gille			
1. Gille, Torsten Geburtsjahr 1965 Angestellter Heidestraße 10 06861 Dessau-Roßlau	<input type="radio"/>	<input type="radio"/>	<input type="radio"/>

Stimmzettel

für die Ortschaftsratswahl am 25. Mai 2014 in der Stadt Dessau-Roßlau

Ortschaft: Roßlau

Sie haben **drei Stimmen: X X X**
 Sie können **alle** drei Stimmen **einer einzigen** Bewerberin / **einem einzigen** Bewerber geben.
 Sie können Ihre drei Stimmen aber auch auf **mehrere** Bewerberinnen oder Bewerber **desselben** Wahlvorschlages oder **verschiedener** Wahlvorschläge verteilen.
Nicht mehr als drei Stimmen insgesamt! Der Stimmzettel ist **sonst ungültig.**

Wahlvorschlagsverbindung: keine

1 Christlich Demokratische Union Deutschlands		CDU		
1. Müller, Christa Geburtsjahr 1941 Geschäftsführerin Bietheweg 13 06862 Dessau-Roßlau	<input type="radio"/>	<input type="radio"/>	<input type="radio"/>	<input type="radio"/>
2. von der Heydt, Jörn Geburtsjahr 1961 selbstständiger Unternehmer An der Rietzke 16 06862 Dessau-Roßlau	<input type="radio"/>	<input type="radio"/>	<input type="radio"/>	<input type="radio"/>
3. Kloß, Markus Geburtsjahr 1986 Angestellter Mühlenstraße 47 06862 Dessau-Roßlau	<input type="radio"/>	<input type="radio"/>	<input type="radio"/>	<input type="radio"/>
4. Brumme, Kurt Geburtsjahr 1948 Ruhestand Berliner Straße 52 a 06862 Dessau-Roßlau	<input type="radio"/>	<input type="radio"/>	<input type="radio"/>	<input type="radio"/>
5. Kläre, Helmut Geburtsjahr 1949 Einzelhändler Hauptstraße 126 06862 Dessau-Roßlau	<input type="radio"/>	<input type="radio"/>	<input type="radio"/>	<input type="radio"/>
6. Dreibrodt, Günther Geburtsjahr 1951 Dipl.-Sportlehrer Waldfrieden 1 06862 Dessau-Roßlau	<input type="radio"/>	<input type="radio"/>	<input type="radio"/>	<input type="radio"/>
7. Lohmann, Andreas Geburtsjahr 1970 Beamter Gebrüder-Bethmann-Straße 14 06862 Dessau-Roßlau	<input type="radio"/>	<input type="radio"/>	<input type="radio"/>	<input type="radio"/>
8. von Büнау, Rudolf Geburtsjahr 1960 staatl. geprüfter Techniker Birkenweg 1 06862 Dessau-Roßlau	<input type="radio"/>	<input type="radio"/>	<input type="radio"/>	<input type="radio"/>

2 DIE LINKE		DIE LINKE		
1. Fessel, Lutz Geburtsjahr 1958 Polizeibeamter Schifferstraße 28 06862 Dessau-Roßlau	<input type="radio"/>	<input type="radio"/>	<input type="radio"/>	<input type="radio"/>
2. Vester, Peter Geburtsjahr 1951 Ingenieur-Ökonom Am Pfaffengrund 17 b 06862 Dessau-Roßlau	<input type="radio"/>	<input type="radio"/>	<input type="radio"/>	<input type="radio"/>
3. Klaue, Bernd Geburtsjahr 1947 Rentner Hauptstraße 67 a 06862 Dessau-Roßlau	<input type="radio"/>	<input type="radio"/>	<input type="radio"/>	<input type="radio"/>
4. Degenkolb, Wolfram Geburtsjahr 1961 Dipl.-Ingenieur Bandhauerstraße 20 06862 Dessau-Roßlau	<input type="radio"/>	<input type="radio"/>	<input type="radio"/>	<input type="radio"/>
5. Ruthe, Matthias Geburtsjahr 1974 Feuerwehrmann Clara-Zetkin-Straße 5 06862 Dessau-Roßlau	<input type="radio"/>	<input type="radio"/>	<input type="radio"/>	<input type="radio"/>

3 Sozialdemokratische Partei Deutschlands		SPD		
1. Gernoth, Sylvia Geburtsjahr 1963 Pädagogin Akazienweg 23 06862 Dessau-Roßlau	<input type="radio"/>	<input type="radio"/>	<input type="radio"/>	<input type="radio"/>
2. Bolze, Falk Geburtsjahr 1950 Rettungsanwärter Mozartstraße 26 06862 Dessau-Roßlau	<input type="radio"/>	<input type="radio"/>	<input type="radio"/>	<input type="radio"/>
3. Fritzsche, Frank Geburtsjahr 1956 Hauptmann a.D.d.R. Küchenbreite 4 06862 Dessau-Roßlau	<input type="radio"/>	<input type="radio"/>	<input type="radio"/>	<input type="radio"/>
4. Kaczmarek, Axel Geburtsjahr 1950 Rentner Mühlenbuschweg 27 06862 Dessau-Roßlau	<input type="radio"/>	<input type="radio"/>	<input type="radio"/>	<input type="radio"/>
5. Hanke, Lutz Geburtsjahr 1967 selbstständiger Unternehmer Mühlenstraße 26 06862 Dessau-Roßlau	<input type="radio"/>	<input type="radio"/>	<input type="radio"/>	<input type="radio"/>
6. Walther, Otmar Geburtsjahr 1955 Forstwart Goethestraße 37 06862 Dessau-Roßlau	<input type="radio"/>	<input type="radio"/>	<input type="radio"/>	<input type="radio"/>
7. Pfefferkorn, Horst Geburtsjahr 1926 Rentner Dessauer Straße 57 06862 Dessau-Roßlau	<input type="radio"/>	<input type="radio"/>	<input type="radio"/>	<input type="radio"/>
8. von Hoff, Ingo Geburtsjahr 1949 Dipl.-Ingenieur Dessauer Straße 26 06862 Dessau-Roßlau	<input type="radio"/>	<input type="radio"/>	<input type="radio"/>	<input type="radio"/>
9. Hübner, Klaus Geburtsjahr 1952 Maschinenbauingenieur Poetschstraße 14 06862 Dessau-Roßlau	<input type="radio"/>	<input type="radio"/>	<input type="radio"/>	<input type="radio"/>
10. Köhler, Ulrich Geburtsjahr 1929 Rentner Fabrikstraße 4 06862 Dessau-Roßlau	<input type="radio"/>	<input type="radio"/>	<input type="radio"/>	<input type="radio"/>

6 Freie Demokratische Partei		FDP		
1. Döhler, Otto-Günter Geburtsjahr 1948 Schornsteinfeger Am Finkenherd 12 06862 Dessau-Roßlau	<input type="radio"/>	<input type="radio"/>	<input type="radio"/>	<input type="radio"/>
2. Schneeberger, Axel Geburtsjahr 1962 Dipl.-Betriebswirt Elbstraße 29 06862 Dessau-Roßlau	<input type="radio"/>	<input type="radio"/>	<input type="radio"/>	<input type="radio"/>

10 Nationaldemokratische Partei Deutschlands		NPD		
1. Grey, Thomas Geburtsjahr 1975 Bauingenieur Schifferstraße 38 06862 Dessau-Roßlau	<input type="radio"/>	<input type="radio"/>	<input type="radio"/>	<input type="radio"/>
2. Bau, Michael Geburtsjahr 1970 Schweißer Luchstraße 4 06862 Dessau-Roßlau	<input type="radio"/>	<input type="radio"/>	<input type="radio"/>	<input type="radio"/>
3. Kerner, Marcel Geburtsjahr 1987 Kaufmann für Verkehrsservice Goethestraße 32 06862 Dessau-Roßlau	<input type="radio"/>	<input type="radio"/>	<input type="radio"/>	<input type="radio"/>

12 Wählergruppe „NEUES FORUM Roßlau“		Forum		
1. Koschig, Silvia Geburtsjahr 1958 Ing.-Ökonomin Elbstraße 47 06862 Dessau-Roßlau	<input type="radio"/>	<input type="radio"/>	<input type="radio"/>	<input type="radio"/>
2. Hofmeister, Dirk Geburtsjahr 1958 Dipl.-Bauingenieur Am Alten Marstall 1 06862 Dessau-Roßlau	<input type="radio"/>	<input type="radio"/>	<input type="radio"/>	<input type="radio"/>
3. Tonndorf, Klaus Geburtsjahr 1939 Lehrer Eichendorffstraße 6 06862 Dessau-Roßlau	<input type="radio"/>	<input type="radio"/>	<input type="radio"/>	<input type="radio"/>
4. Krause, Dennis Geburtsjahr 1990 arbeitsuchend Dessauer Straße 85 06862 Dessau-Roßlau	<input type="radio"/>	<input type="radio"/>	<input type="radio"/>	<input type="radio"/>
5. Kusmin, Helena Geburtsjahr 1966 Schneiderin Prof.-R.-Paulick-Ring 22 06862 Dessau-Roßlau	<input type="radio"/>	<input type="radio"/>	<input type="radio"/>	<input type="radio"/>
6. Palermo, Antonio Geburtsjahr 1967 selbstständiger Unternehmer Hauptstraße 24 06862 Dessau-Roßlau	<input type="radio"/>	<input type="radio"/>	<input type="radio"/>	<input type="radio"/>

Stimmzettel

für die Ortschaftsratswahl am 25. Mai 2014 in der Stadt Dessau-Roßlau

Ortschaft: Meinsdorf

Sie haben **drei Stimmen: X X X**
 Sie können **alle** drei Stimmen **einer einzigen** Bewerberin / **einem einzigen** Bewerber geben.
 Sie können Ihre drei Stimmen aber auch auf **mehrere** Bewerberinnen oder Bewerber **desselben** Wahlvorschlages oder **verschiedener** Wahlvorschläge verteilen.
Nicht mehr als drei Stimmen insgesamt! Der Stimmzettel ist **sonst ungültig.**

Wahlvorschlagsverbindung: keine

1 Christlich Demokratische Union Deutschlands	CDU
1. Schuck, Michael Geburtsjahr 1963 Dipl.-Ing. (FH) Architekt Am Bachgrund 8 06862 Dessau-Roßlau	<input type="radio"/> <input type="radio"/> <input type="radio"/>

3 Sozialdemokratische Partei Deutschlands	SPD
1. Dreibröd, Hans-Peter Geburtsjahr 1951 Bauingenieur Schulweg 5 06862 Dessau-Roßlau	<input type="radio"/> <input type="radio"/> <input type="radio"/>

6 Freie Demokratische Partei	FDP
1. Gonschorek-Koch, Elke Geburtsjahr 1949 Arztshelferin Rembrandtweg 3 06862 Dessau-Roßlau	<input type="radio"/> <input type="radio"/> <input type="radio"/>
2. Hahn, Hans-Werner Geburtsjahr 1934 Ministerialdirigent a.D. Andreas-Hofer-Weg 19 06862 Dessau-Roßlau	<input type="radio"/> <input type="radio"/> <input type="radio"/>

12 Wählergruppe „NEUES FORUM Meinsdorf“	Forum
1. Koroll, Günter Geburtsjahr 1946 Maschinenbauer Lindenstraße 14 06862 Dessau-Roßlau	<input type="radio"/> <input type="radio"/> <input type="radio"/>

14 Einzelbewerber Gleichmann	
1. Gleichmann, Detlev Geburtsjahr 1962 Beamter Bahnhofstraße 54 b 06862 Dessau-Roßlau	<input type="radio"/> <input type="radio"/> <input type="radio"/>

15 Einzelbewerber Niemann	
1. Niemann, Waldemar Geburtsjahr 1951 Schlosser Tulpenweg 24 06862 Dessau-Roßlau	<input type="radio"/> <input type="radio"/> <input type="radio"/>

16 Wählergruppe „Pro Meinsdorf“	
1. Natho, Bernd Geburtsjahr 1950 Elektromonteur Lindenstraße 9 06862 Dessau-Roßlau	<input type="radio"/> <input type="radio"/> <input type="radio"/>
2. Kunert, Kai Geburtsjahr 1980 Elektroingenieur Bergstraße 5 06862 Dessau-Roßlau	<input type="radio"/> <input type="radio"/> <input type="radio"/>
3. Kürschner, Karin Geburtsjahr 1949 Rentnerin Kohlenstraße 4 06862 Dessau-Roßlau	<input type="radio"/> <input type="radio"/> <input type="radio"/>
4. Döring, Frank Geburtsjahr 1971 Schlosser Kohlenstraße 23 06862 Dessau-Roßlau	<input type="radio"/> <input type="radio"/> <input type="radio"/>
5. Gräfe, Christian Geburtsjahr 1978 Straßenbaumeister Bergstraße 2 06862 Dessau-Roßlau	<input type="radio"/> <input type="radio"/> <input type="radio"/>
6. Klee, Toralf Geburtsjahr 1968 Elektroingenieur Arnsdorfer Weg 3 06862 Dessau-Roßlau	<input type="radio"/> <input type="radio"/> <input type="radio"/>

Stimmzettel
für die Ortschaftsratswahl am 25. Mai 2014 in der Stadt Dessau-Roßlau
Ortschaft: Mühlstedt

Sie haben **drei Stimmen: X X X**

Sie können **alle** drei Stimmen **einer einzigen** Bewerberin / **einem einzigen** Bewerber geben.

Sie können Ihre drei Stimmen aber auch auf **mehrere** Bewerberinnen oder Bewerber **desselben** Wahlvorschlages oder **verschiedener** Wahlvorschläge verteilen.

Nicht mehr als drei Stimmen insgesamt! Der Stimmzettel ist **sonst ungültig**.

Wahlvorschlagsverbindung: keine

13 Wählergruppe „Freie Wähler- gemeinschaft Mühlstedt“	FWG Mühlstedt		
1. Kleßen, Steffen Geburtsjahr 1974 Konstruktionsmechaniker Dorfstraße 50 06862 Dessau-Roßlau	<input type="radio"/>	<input type="radio"/>	<input type="radio"/>
2. Böhme, Dietmar Geburtsjahr 1958 Baufacharbeiter Kohlenschachtweg 1 b 06862 Dessau-Roßlau	<input type="radio"/>	<input type="radio"/>	<input type="radio"/>
3. Pflug, Dirk Geburtsjahr 1970 Gärtnermeister Dorfstraße 2 06862 Dessau-Roßlau	<input type="radio"/>	<input type="radio"/>	<input type="radio"/>
4. Wolter, Inge Geburtsjahr 1950 Sparkassenkauffrau Dorfstraße 20 06862 Dessau-Roßlau	<input type="radio"/>	<input type="radio"/>	<input type="radio"/>
5. Düben, Jan Geburtsjahr 1977 Dipl.-Bauingenieur (FH) Dorfstraße 46 06862 Dessau-Roßlau	<input type="radio"/>	<input type="radio"/>	<input type="radio"/>
6. Müller, Volker Geburtsjahr 1960 Bauleiter Dorfstraße 39 06862 Dessau-Roßlau	<input type="radio"/>	<input type="radio"/>	<input type="radio"/>
7. Handke, Mario Geburtsjahr 1968 Elektromonteur Dorfstraße 7 d 06862 Dessau-Roßlau	<input type="radio"/>	<input type="radio"/>	<input type="radio"/>

Stimmzettel

für die Ortschaftsratswahl am 25. Mai 2014 in der Stadt Dessau-Roßlau

Ortschaft: Streetz/Natho

Sie haben **drei Stimmen: X X X**

Sie können **alle** drei Stimmen **einer einzigen** Bewerberin / **einem einzigen** Bewerber geben.

Sie können Ihre drei Stimmen aber auch auf **mehrere** Bewerberinnen oder Bewerber **desselben** Wahlvorschlages oder **verschiedener** Wahlvorschläge verteilen.

Nicht mehr als drei Stimmen insgesamt! Der Stimmzettel ist **sonst ungültig**.

Wahlvorschlagsverbindung: keine


12 Wählergruppe „NEUES FORUM Streetz/Natho“	Forum		
1. Grünheidt, Klaus Geburtsjahr 1940 Ingenieur Alte Dorfstraße 25 06862 Dessau-Roßlau	<input type="radio"/>	<input type="radio"/>	<input type="radio"/>
2. Pakendorf, Ralf Geburtsjahr 1962 Schiffbauer Roßlauer Straße 50 06862 Dessau-Roßlau	<input type="radio"/>	<input type="radio"/>	<input type="radio"/>

17 Wählergruppe „Freie Wählergemeinschaft Streetz/Natho“			
1. Berndt, Hartmut Geburtsjahr 1960 Elektromonteur Alte Dorfstraße 12 06862 Dessau-Roßlau	<input type="radio"/>	<input type="radio"/>	<input type="radio"/>
2. Breternitz, Ina Geburtsjahr 1960 Dipl.-Jurist Streetzer Straße 6 06862 Dessau-Roßlau	<input type="radio"/>	<input type="radio"/>	<input type="radio"/>
3. Hühel, Angela Geburtsjahr 1966 Dipl.-Gartenbauingenieur Alte Dorfstraße 1 06862 Dessau-Roßlau	<input type="radio"/>	<input type="radio"/>	<input type="radio"/>
4. Eiß, Heiko Geburtsjahr 1964 Schlosser Alte Dorfstraße 29 a 06862 Dessau-Roßlau	<input type="radio"/>	<input type="radio"/>	<input type="radio"/>
5. Dr. Mücke, Reiner Geburtsjahr 1950 Dipl.-Ing. Ökonom Roßlauer Straße 53 06862 Dessau-Roßlau	<input type="radio"/>	<input type="radio"/>	<input type="radio"/>
6. Weiner, Melanie Geburtsjahr 1979 Dipl.-Ingenieur Streetzer Straße 5 c 06862 Dessau-Roßlau	<input type="radio"/>	<input type="radio"/>	<input type="radio"/>

**Endgültige Wahlergebnisse
der Ortschaftsratswahl
vom 25. Mai 2014
in der Ortschaft
Mildensee**

Ortschaftsratswahl am 25. Mai 2014

- Anteil gültiger Stimmen nach Parteien/Wählergruppen/Einzelbewerber in der Ortschaft Mildensee-
(einschließlich Briefwahl)



Quelle: Wahlamt der Stadt Dessau-Roßlau

Endgültiges Ergebnis

der Ortschaftsratswahlen 2014

Stand: 2 von 2 Wahlbezirken ausgezählt

Erfassungszeit: 02.06.2014, 11:25:55 Uhr

A Wahlberechtigte insg.	A1 Wahlb. o. Sperrv.	A2 Wahlb. m. Sperrv.	A3 Wahlb. nach Paragraph
1748	1566	182	0
B Wähler insgesamt	B1 Wähler mit Wahrschein		Briefwähler
924	170		170

Wahlbeteiligung: **52,86 %**

C1 Ungültige Stimmzettel	18	D Gültige Stimmen	2656
C2 Gültige Stimmzettel	906	E Zahl der Sitze	6

Von den gültigen Stimmen entfallen auf:

Sign.	Partei / WG / EB	Stimmen absolut in %	Sitze
D 01	CDU	1275 48,00	3
D 02	Die Linke	329 12,39	1
D 03	SPD	970 36,52	2
D 06	FDP	82 3,09	0

Wahlgebiet **007 - Mildensee**
 Wahlbereich **00 - kein Wahlbereich Mildensee**

Endgültiges Ergebnis

der Ortschaftsratswahlen 2014

Stand: 2 von 2 Wahlbezirken ausgezählt

Erfassungszeit: 02.06.2014, 11:25:55 Uhr

A Wahlberechtigte insg.	A1 Wahlb. o. Sperrv.	A2 Wahlb. m. Sperrv.	A3 Wahlb. nach Paragraph
1748	1566	182	0
B Wähler insgesamt	B1 Wähler mit Wahlschein		Briefwähler
924	170		170

Wahlbeteiligung: **52,86 %**

C1 Ungültige Stimmzettel	D Gültige Stimmen
18	2656
C2 Gültige Stimmzettel	
906	

Von den gültigen Stimmen entfallen auf:

Sign.	Partei / WG / EB	Bewerber/innen	Stimmen absolut in %
D 01	CDU		1275 48,00
		Groneberg, Uwe	222 8,36
		Kellner, Florian	287 10,81
		Brüning, Lutz	289 10,88
		Mohs, Ralf	180 6,78
		Gebhardt, Thomas	169 6,36
		Richter, Axel	128 4,82
D 02	Die Linke		329 12,39
		Semper, Manfred	172 6,48
		Teichert, Veronika	88 3,31
		Meyer, Kathrin	69 2,60
D 03	SPD		970 36,52
		Storz, Angelika	570 21,46
		Moll, Annette	171

Sign.	Partei / WG / EB	Bewerber/innen	Stimmen absolut in %
			6,44
		Kaufmann, Dieter	150
			5,65
		Mattusch, Dieter	79
			2,97
D 06	FDP		82
			3,09
		Maloszyk, Rainer	82
			3,09

Wahlgebiet **007 - Mildensee**
 Wahlbereich **00 - kein Wahlbereich Mildensee**
 Gemeinde **07 007 - Ortschaft Mildensee**

Endgültiges Ergebnis

der Ortschaftsratswahlen 2014

Stand: 2 von 2 Wahlbezirken ausgezählt

Erfassungszeit: 02.06.2014, 11:25:55 Uhr

A Wahlberechtigte insg.	A1 Wahlb. o. Sperrv.	A2 Wahlb. m. Sperrv.	A3 Wahlb. nach Paragraph
1748	1566	182	0
B Wähler insgesamt	B1 Wähler mit Wahlschein		Briefwähler
924	170		170

Wahlbeteiligung: **52,86 %**

C1 Ungültige Stimmzettel	18	D Gültige Stimmen	2656
C2 Gültige Stimmzettel	906		

Von den gültigen Stimmen entfallen auf:

Sign.	Partei / WG / EB	Bewerber/innen	Stimmen absolut in %
D 01	CDU		1275 48,00
		Groneberg, Uwe	222 8,36
		Kellner, Florian	287 10,81
		Brüning, Lutz	289 10,88
		Mohs, Ralf	180 6,78
		Gebhardt, Thomas	169 6,36
		Richter, Axel	128 4,82
D 02	Die Linke		329 12,39
		Semper, Manfred	172 6,48
		Teichert, Veronika	88 3,31
		Meyer, Kathrin	69 2,60
D 03	SPD		970 36,52
		Storz, Angelika	570 21,46

Sign.	Partei / WG / EB	Bewerber/innen	Stimmen absolut in %
		Moll, Annette	171 6,44
		Kaufmann, Dieter	150 5,65
		Mattusch, Dieter	79 2,97
D 06	FDP		82 3,09
		Maloszyk, Rainer	82 3,09

Wahlgebiet **007 - Mildensee**
 Wahlbereich **00 - kein Wahlbereich Mildensee**
 Gemeinde **07 007 - Ortschaft Mildensee**
 Wahlbezirk **070 - Mildensee 0**

Ergebnis

der Ortschaftsratswahlen 2014

Erfassungszeit: 02.06.2014, 11:24:29 Uhr

A Wahlberechtigte insg.	A1 Wahlb. o. Sperrv.	A2 Wahlb. m. Sperrv.	A3 Wahlb. nach Paragraph
1748	1566	182	0

B Wähler insgesamt	B1 Wähler mit Wahrschein
754	0

Wahlbeteiligung: **43,14 %**

C1 Ungültige Stimmzettel	D Gültige Stimmen
14	2165
C2 Gültige Stimmzettel	
740	

Von den gültigen Stimmen entfallen auf:

Sign.	Partei / WG / EB	Bewerber/innen	Stimmen absolut in %
D 01	CDU		1065 49,19
		Groneberg, Uwe	190 8,78
		Kellner, Florian	262 12,10
		Brüning, Lutz	225 10,39
		Mohs, Ralf	138 6,37
		Gebhardt, Thomas	149 6,88
		Richter, Axel	101 4,67
D 02	Die Linke		261 12,06
		Semper, Manfred	137 6,33
		Teichert, Veronika	69 3,19
		Meyer, Kathrin	55 2,54
D 03	SPD		777 35,89
		Storz, Angelika	439 20,28

Sign.	Partei / WG / EB	Bewerber/innen	Stimmen absolut in %
		Moll, Annette	150 6,93
		Kaufmann, Dieter	124 5,73
		Mattusch, Dieter	64 2,96
D 06	FDP		62 2,86
		Maloszyk, Rainer	62 2,86

Wahlgebiet **007 - Mildensee**
 Wahlbereich **00 - kein Wahlbereich Mildensee**
 Gemeinde **07 007 - Ortschaft Mildensee**
 Wahlbezirk **993 - Briefwahl Mildensee**

Ergebnis

der Ortschaftsratswahlen 2014

Erfassungszeit: 02.06.2014, 11:25:55 Uhr

A Wahlberechtigte insg.	A1 Wahlb. o. Sperrv.	A2 Wahlb. m. Sperrv.	A3 Wahlb. nach Paragraph
0	0	0	0
B Wähler insgesamt	B1 Wähler mit Wahlschein		
170	170		
C1 Ungültige Stimmzettel	4	D Gültige Stimmen	491
C2 Gültige Stimmzettel	166		

Von den gültigen Stimmen entfallen auf:


Sign.	Partei / WG / EB	Bewerber/innen	Stimmen absolut in %
D 01	CDU		210 42,77
		Groneberg, Uwe	32 6,52
		Kellner, Florian	25 5,09
		Brüning, Lutz	64 13,03
		Mohs, Ralf	42 8,55
		Gebhardt, Thomas	20 4,07
		Richter, Axel	27 5,50
D 02	Die Linke		68 13,85
		Semper, Manfred	35 7,13
		Teichert, Veronika	19 3,87
		Meyer, Kathrin	14 2,85
D 03	SPD		193 39,31
		Storz, Angelika	131 26,68
		Moll, Annette	21 4,28

Sign.	Partei / WG / EB	Bewerber/innen	Stimmen absolut in %
		Kaufmann, Dieter	26 5,30
		Mattusch, Dieter	15 3,05
D 06	FDP		20 4,07
		Maloszyk, Rainer	20 4,07

**Endgültige Wahlergebnisse
der Ortschaftsratswahl
vom 25. Mai 2014
in der Ortschaft
K UXYfsee**

Ortschaftsratswahl am 25. Mai 2014

- Anteil gültiger Stimmen nach Parteien/Wählergruppen/Einzelbewerber in der Ortschaft Waldersee-
(einschließlich Briefwahl)



Quelle: Wahlamt der Stadt Dessau-Roßlau

Endgültiges Ergebnis

der Ortschaftsratswahlen 2014

Stand: 3 von 3 Wahlbezirken ausgezählt

Erfassungszeit: 02.06.2014, 11:31:23 Uhr

A Wahlberechtigte insg.	A1 Wahlb. o. Sperrv.	A2 Wahlb. m. Sperrv.	A3 Wahlb. nach Paragraph
2220	2053	167	0
B Wähler insgesamt	B1 Wähler mit Wahrschein		Briefwähler
1248	157		157

Wahlbeteiligung: **56,22 %**

C1 Ungültige Stimmzettel	14	D Gültige Stimmen	3529
C2 Gültige Stimmzettel	1234	E Zahl der Sitze	7

Von den gültigen Stimmen entfallen auf:

Sign.	Partei / WG / EB	Stimmen absolut in %	Sitze
D 01	CDU	2776 78,66	5
D 02	Die Linke	486 13,77	1
D 05	Pro Waldersee	267 7,57	1

Wahlgebiet **008 - Waldersee**
 Wahlbereich **00 - kein Wahlbereich Waldersee**

Endgültiges Ergebnis

der Ortschaftsratswahlen 2014

Stand: 3 von 3 Wahlbezirken ausgezählt

Erfassungszeit: 02.06.2014, 11:31:23 Uhr

A Wahlberechtigte insg.	A1 Wahlb. o. Sperrv.	A2 Wahlb. m. Sperrv.	A3 Wahlb. nach Paragraph
2220	2053	167	0
B Wähler insgesamt	B1 Wähler mit Wahlschein		Briefwähler
1248	157		157

Wahlbeteiligung: **56,22 %**

C1 Ungültige Stimmzettel	D Gültige Stimmen
14	3529
C2 Gültige Stimmzettel	
1234	

Von den gültigen Stimmen entfallen auf:

Sign.	Partei / WG / EB	Bewerber/innen	Stimmen absolut in %
D 01	CDU		2776 78,66
		Ehm, Lothar	1832 51,91
		Trocha, Harald	298 8,44
		Herbst, Gerald	351 9,95
		Wöhe, Tom	64 1,81
		Dr. Schulze, Renate	107 3,03
		Wittschonke, Uwe	28 0,79
		John, Tobias	96 2,72
D 02	Die Linke		486 13,77
		Andrich, Monika	334 9,46
		Mertens, Heidi	152 4,31
D 05	Pro Waldersee		267 7,57
		Dr. Möbius, Gert	267 7,57

Wahlgebiet **008 - Waldersee**
 Wahlbereich **00 - kein Wahlbereich Waldersee**
 Gemeinde **08 008 - Ortschaft Waldersee**

Endgültiges Ergebnis

der Ortschaftsratswahlen 2014

Stand: 3 von 3 Wahlbezirken ausgezählt

Erfassungszeit: 02.06.2014, 11:31:23 Uhr

A Wahlberechtigte insg.	A1 Wahlb. o. Sperrv.	A2 Wahlb. m. Sperrv.	A3 Wahlb. nach Paragraph
2220	2053	167	0
B Wähler insgesamt	B1 Wähler mit Wahlschein		Briefwähler
1248	157		157

Wahlbeteiligung: **56,22 %**

C1 Ungültige Stimmzettel	D Gültige Stimmen
14	3529
C2 Gültige Stimmzettel	
1234	

Von den gültigen Stimmen entfallen auf:

Sign.	Partei / WG / EB	Bewerber/innen	Stimmen absolut in %
D 01	CDU		2776 78,66
		Ehm, Lothar	1832 51,91
		Trocha, Harald	298 8,44
		Herbst, Gerald	351 9,95
		Wöhe, Tom	64 1,81
		Dr. Schulze, Renate	107 3,03
		Wittschonke, Uwe	28 0,79
		John, Tobias	96 2,72
D 02	Die Linke		486 13,77
		Andrich, Monika	334 9,46
		Mertens, Heidi	152 4,31
D 05	Pro Waldersee		267 7,57
		Dr. Möbius, Gert	267 7,57

Wahlgebiet **008 - Waldersee**
 Wahlbereich **00 - kein Wahlbereich Waldersee**
 Gemeinde **08 008 - Ortschaft Waldersee**
 Wahlbezirk **080 - Waldersee 0**

Ergebnis

der Ortschaftsratswahlen 2014

Erfassungszeit: 02.06.2014, 11:29:36 Uhr

A Wahlberechtigte insg.	A1 Wahlb. o. Sperrv.	A2 Wahlb. m. Sperrv.	A3 Wahlb. nach Paragraph
1100	1002	98	0

B Wähler insgesamt	B1 Wähler mit Wahrschein
497	0

Wahlbeteiligung: **45,18 %**

C1 Ungültige Stimmzettel	3	D Gültige Stimmen	1449
--------------------------	----------	-------------------	-------------

C2 Gültige Stimmzettel	494
------------------------	------------

Von den gültigen Stimmen entfallen auf:

Sign.	Partei / WG / EB	Bewerber/innen	Stimmen absolut in %
D 01	CDU		1130 77,98
		Ehm, Lothar	717 49,48
		Trocha, Harald	148 10,21
		Herbst, Gerald	160 11,04
		Wöhe, Tom	13 0,90
		Dr. Schulze, Renate	33 2,28
		Wittschonke, Uwe	12 0,83
		John, Tobias	47 3,24
D 02	Die Linke		200 13,80
		Andrich, Monika	138 9,52
		Mertens, Heidi	62 4,28
D 05	Pro Waldersee		119 8,21
		Dr. Möbius, Gert	119 8,21

Wahlgebiet **008 - Waldersee**
 Wahlbereich **00 - kein Wahlbereich Waldersee**
 Gemeinde **08 008 - Ortschaft Waldersee**
 Wahlbezirk **081 - Waldersee 1**

Ergebnis

der Ortschaftsratswahlen 2014

Erfassungszeit: 02.06.2014, 11:30:19 Uhr

A Wahlberechtigte insg.	A1 Wahlb. o. Sperrv.	A2 Wahlb. m. Sperrv.	A3 Wahlb. nach Paragraph
1120	1051	69	0

B Wähler insgesamt	B1 Wähler mit Wahrschein
594	0

Wahlbeteiligung: **53,04 %**

C1 Ungültige Stimmzettel	11	D Gültige Stimmen	1612
--------------------------	-----------	-------------------	-------------

C2 Gültige Stimmzettel	583
------------------------	------------

Von den gültigen Stimmen entfallen auf:

Sign.	Partei / WG / EB	Bewerber/innen	Stimmen absolut in %
D 01	CDU		1312 81,39
		Ehm, Lothar	886 54,96
		Trocha, Harald	123 7,63
		Herbst, Gerald	140 8,68
		Wöhe, Tom	44 2,73
		Dr. Schulze, Renate	68 4,22
		Wittschonke, Uwe	14 0,87
		John, Tobias	37 2,30
D 02	Die Linke		197 12,22
		Andrich, Monika	133 8,25
		Mertens, Heidi	64 3,97
D 05	Pro Waldersee		103 6,39
		Dr. Möbius, Gert	103 6,39

Wahlgebiet **008 - Waldersee**
 Wahlbereich **00 - kein Wahlbereich Waldersee**
 Gemeinde **08 008 - Ortschaft Waldersee**
 Wahlbezirk **992 - Briefwahl Waldersee**

Ergebnis

der Ortschaftsratswahlen 2014

Erfassungszeit: 02.06.2014, 11:31:23 Uhr

A Wahlberechtigte insg.	A1 Wahlb. o. Sperrv.	A2 Wahlb. m. Sperrv.	A3 Wahlb. nach Paragraph
0	0	0	0
B Wähler insgesamt	B1 Wähler mit Wahlschein		
157	157		
C1 Ungültige Stimmzettel	0	D Gültige Stimmen	468
C2 Gültige Stimmzettel	157		

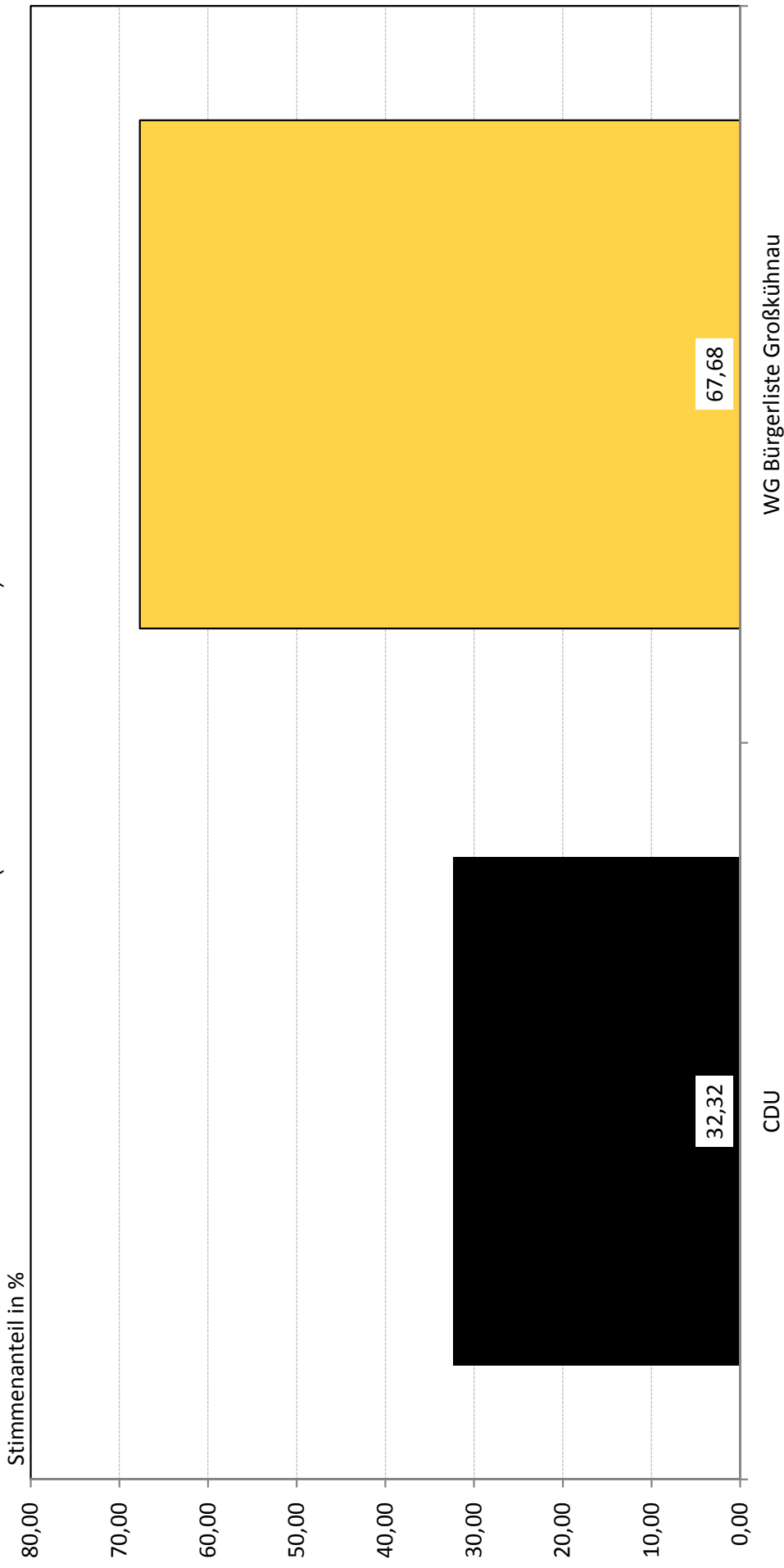
Von den gültigen Stimmen entfallen auf:

Sign.	Partei / WG / EB	Bewerber/innen	Stimmen absolut in %
D 01	CDU		334 71,37
		Ehm, Lothar	229 48,93
		Trocha, Harald	27 5,77
		Herbst, Gerald	51 10,90
		Wöhe, Tom	7 1,50
		Dr. Schulze, Renate	6 1,28
		Wittschonke, Uwe	2 0,43
		John, Tobias	12 2,56
D 02	Die Linke		89 19,02
		Andrich, Monika	63 13,46
		Mertens, Heidi	26 5,56
D 05	Pro Waldersee		45 9,62
		Dr. Möbius, Gert	45 9,62

**Endgültige Wahlergebnisse
der Ortschaftsratswahl
vom 25. Mai 2014
in der Ortschaft
; fc£_~\ bU**

Ortschaftsratswahl am 25. Mai 2014

- Anteil gültiger Stimmen nach Parteien/Wählergruppen/Einzelbewerber in der Ortschaft Großkühnau-
(einschließlich Briefwahl)



Quelle: Wahlamt der Stadt Dessau-Roßlau

Endgültiges Ergebnis

der Ortschaftsratswahlen 2014

Stand: 1 von 1 Wahlbezirken ausgezählt

Erfassungszeit: 02.06.2014, 11:34:30 Uhr

A Wahlberechtigte insg.	A1 Wahlb. o. Sperrv.	A2 Wahlb. m. Sperrv.	A3 Wahlb. nach Paragraph
846	786	60	0
B Wähler insgesamt	B1 Wähler mit Wahrschein		Briefwähler
515	52		0

Wahlbeteiligung: **60,87 %**

C1 Ungültige Stimmzettel	16	D Gültige Stimmen	1485
C2 Gültige Stimmzettel	499	E Zahl der Sitze	5

Von den gültigen Stimmen entfallen auf:

Sign.	Partei / WG / EB	Stimmen absolut in %	Sitze
D 01	CDU	480 32,32	2
D 13	Bürgerliste Großkühnau	1005 67,68	3

Wahlgebiet **011 - Großkühnau**
 Wahlbereich **00 - kein Wahlbereich Großkühnau**

Endgültiges Ergebnis

der Ortschaftsratswahlen 2014

Stand: 1 von 1 Wahlbezirken ausgezählt

Erfassungszeit: 02.06.2014, 11:34:30 Uhr

A Wahlberechtigte insg.	A1 Wahlb. o. Sperrv.	A2 Wahlb. m. Sperrv.	A3 Wahlb. nach Paragraph
846	786	60	0
B Wähler insgesamt	B1 Wähler mit Wahlschein		Briefwähler
515	52		0

Wahlbeteiligung: **60,87 %**

C1 Ungültige Stimmzettel	D Gültige Stimmen
16	1485
C2 Gültige Stimmzettel	
499	

Von den gültigen Stimmen entfallen auf:

Sign.	Partei / WG / EB	Bewerber/innen	Stimmen absolut in %
D 01	CDU		480 32,32
		Lingner, Uwe	109 7,34
		Lattauschke, Klaus	203 13,67
		Eschberger, Jörg	48 3,23
		Frisch, Michael	120 8,08
D 13	Bürgerliste Großkühnau		1005 67,68
		Kitzing, Fred	349 23,50
		Thilo, Dirk	133 8,96
		Schmidt, Reinhild	59 3,97
		Goldhahn, Alex	65 4,38
		Rockholz, Marcel	55 3,70
		König, Jürgen	280 18,86
		Haverland-Iseke, Alexander	50 3,37
		Büttner, Lutz	14

Sign.	Partei / WG / EB	Bewerber/innen	Stimmen absolut in %
			0,94

Wahlgebiet **011 - Großkühnau**
 Wahlbereich **00 - kein Wahlbereich Großkühnau**
 Gemeinde **11 011 - Ortschaft Großkühnau**

Endgültiges Ergebnis

der Ortschaftsratswahlen 2014

Stand: 1 von 1 Wahlbezirken ausgezählt

Erfassungszeit: 02.06.2014, 11:34:30 Uhr

A Wahlberechtigte insg.	A1 Wahlb. o. Sperrv.	A2 Wahlb. m. Sperrv.	A3 Wahlb. nach Paragraph
846	786	60	0
B Wähler insgesamt	B1 Wähler mit Wahlschein		Briefwähler
515	52		0

Wahlbeteiligung: **60,87 %**

C1 Ungültige Stimmzettel	16	D Gültige Stimmen	1485
C2 Gültige Stimmzettel	499		

Von den gültigen Stimmen entfallen auf:

Sign.	Partei / WG / EB	Bewerber/innen	Stimmen absolut in %
D 01	CDU		480 32,32
		Lingner, Uwe	109 7,34
		Lattauschke, Klaus	203 13,67
		Eschberger, Jörg	48 3,23
		Frisch, Michael	120 8,08
D 13	Bürgerliste Großkühnau		1005 67,68
		Kitzing, Fred	349 23,50
		Thilo, Dirk	133 8,96
		Schmidt, Reinhild	59 3,97
		Goldhahn, Alex	65 4,38
		Rockholz, Marcel	55 3,70
		König, Jürgen	280 18,86
		Haverland-Iseke, Alexander	50 3,37

Sign.	Partei / WG / EB	Bewerber/innen	Stimmen absolut in %
		Büttner, Lutz	14 0,94

Wahlgebiet **011 - Großkühnau**
 Wahlbereich **00 - kein Wahlbereich Großkühnau**
 Gemeinde **11 011 - Ortschaft Großkühnau**
 Wahlbezirk **110 - Großkühnau 0**

Ergebnis

der Ortschaftsratswahlen 2014

Erfassungszeit: 02.06.2014, 11:34:30 Uhr

A Wahlberechtigte insg.	A1 Wahlb. o. Sperrv.	A2 Wahlb. m. Sperrv.	A3 Wahlb. nach Paragraph
846	786	60	0

B Wähler insgesamt	B1 Wähler mit Wahrschein
515	52

Wahlbeteiligung: **60,87 %**

C1 Ungültige Stimmzettel	16	D Gültige Stimmen	1485
C2 Gültige Stimmzettel	499		

Von den gültigen Stimmen entfallen auf:

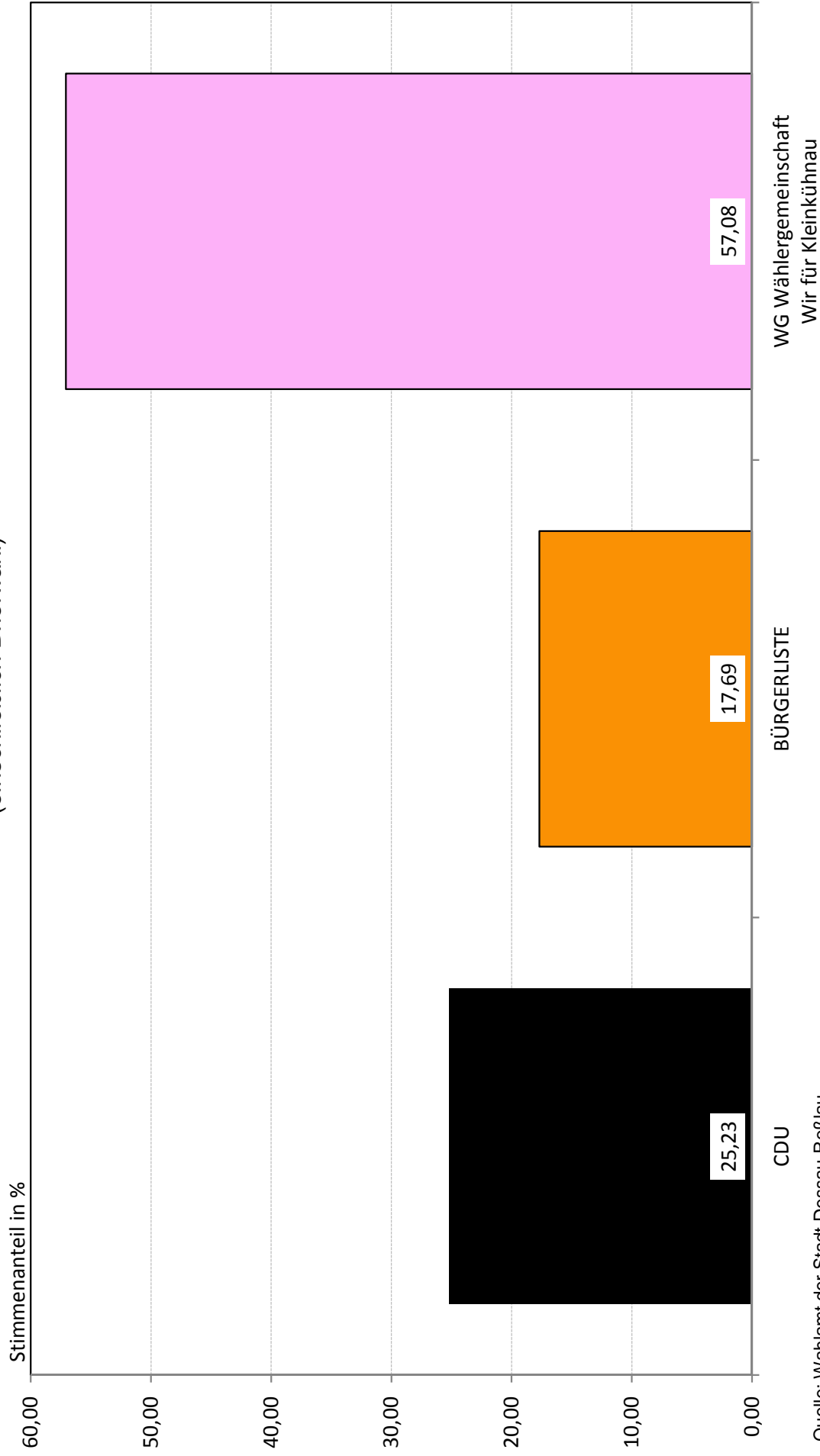
Sign.	Partei / WG / EB	Bewerber/innen	Stimmen absolut in %
D 01	CDU		480 32,32
		Lingner, Uwe	109 7,34
		Lattauschke, Klaus	203 13,67
		Eschberger, Jörg	48 3,23
		Frisch, Michael	120 8,08
D 13	Bürgerliste Großkühnau		1005 67,68
		Kitzing, Fred	349 23,50
		Thilo, Dirk	133 8,96
		Schmidt, Reinhild	59 3,97
		Goldhahn, Alex	65 4,38
		Rockholz, Marcel	55 3,70
		König, Jürgen	280 18,86
		Haverland-Iseke, Alexander	50 3,37

Sign.	Partei / WG / EB	Bewerber/innen	Stimmen absolut in %
		Büttner, Lutz	14 0,94

**Endgültige Wahlergebnisse
der Ortschaftsratswahl
vom 25. Mai 2014
in der Ortschaft
?`Y]b_~\ bUf**

Ortschaftsratswahl am 25. Mai 2014

- Anteil gültiger Stimmen nach Parteien/Wählergruppen/Einzelbewerber in der Ortschaft Kleinkühnau-
(einschließlich Briefwahl)



Quelle: Wahlamt der Stadt Dessau-Roßlau

Endgültiges Ergebnis

der Ortschaftsratswahlen 2014

Stand: 2 von 2 Wahlbezirken ausgezählt

Erfassungszeit: 02.06.2014, 11:37:52 Uhr

A Wahlberechtigte insg.	A1 Wahlb. o. Sperrv.	A2 Wahlb. m. Sperrv.	A3 Wahlb. nach Paragraph
1459	1359	100	0
B Wähler insgesamt	B1 Wähler mit Wahrschein		Briefwähler
785	91		91

Wahlbeteiligung: **53,80 %**

C1 Ungültige Stimmzettel	27	D Gültige Stimmen	2239
C2 Gültige Stimmzettel	758	E Zahl der Sitze	6

Von den gültigen Stimmen entfallen auf:

Sign.	Partei / WG / EB	Stimmen absolut <small>in %</small>	Sitze
D 01	CDU	565 25,23	1
D 08	Bürgerliste	396 17,69	1
D 13	WG - Wir für Kleinkühnau	1278 57,08	4

Wahlgebiet **012 - Kleinkühnau**
 Wahlbereich **00 - kein Wahlbereich Kleinkühnau**

Endgültiges Ergebnis

der Ortschaftsratswahlen 2014

Stand: 2 von 2 Wahlbezirken ausgezählt

Erfassungszeit: 02.06.2014, 11:37:52 Uhr

A Wahlberechtigte insg.	A1 Wahlb. o. Sperrv.	A2 Wahlb. m. Sperrv.	A3 Wahlb. nach Paragraph
1459	1359	100	0
B Wähler insgesamt	B1 Wähler mit Wahlschein		Briefwähler
785	91		91

Wahlbeteiligung: **53,80 %**

C1 Ungültige Stimmzettel	27
C2 Gültige Stimmzettel	758
D Gültige Stimmen	2239

Von den gültigen Stimmen entfallen auf:

Sign.	Partei / WG / EB	Bewerber/innen	Stimmen absolut in %
D 01	CDU		565 25,23
		Schneeweiß, Horst	294 13,13
		Richter, Bernd	176 7,86
		Rother, Stephan	95 4,24
D 08	Bürgerliste		396 17,69
		Weber, Hendrik	396 17,69
D 13	WG - Wir für Kleinkühnau		1278 57,08
		Schönemann, Ralf	907 40,51
		Herrmann, Roland	55 2,46
		Liebe, Susanne	39 1,74
		Ribbecke, Jürgen	128 5,72
		Schultz, Gisbert	16 0,71
		Bauer, Bernd	29 1,30

Sign.	Partei / WG / EB	Bewerber/innen	Stimmen absolut in %
		Schulze, Colette	18 0,80
		Siersleben, Gerald	17 0,76
		Wieck, Sabine	24 1,07
		Riedel, Bernd	13 0,58
		Kligge, Heidrun	32 1,43

Wahlgebiet **012 - Kleinkühnau**
 Wahlbereich **00 - kein Wahlbereich Kleinkühnau**
 Gemeinde **12 012 - Ortschaft Kleinkühnau**

Endgültiges Ergebnis

der Ortschaftsratswahlen 2014

Stand: 2 von 2 Wahlbezirken ausgezählt

Erfassungszeit: 02.06.2014, 11:37:52 Uhr

A Wahlberechtigte insg.	A1 Wahlb. o. Sperrv.	A2 Wahlb. m. Sperrv.	A3 Wahlb. nach Paragraph
1459	1359	100	0
B Wähler insgesamt	B1 Wähler mit Wahlschein		Briefwähler
785	91		91

Wahlbeteiligung: **53,80 %**

C1 Ungültige Stimmzettel	D Gültige Stimmen
27	2239
C2 Gültige Stimmzettel	
758	

Von den gültigen Stimmen entfallen auf:

Sign.	Partei / WG / EB	Bewerber/innen	Stimmen absolut in %
D 01	CDU		565 25,23
		Schneeweiß, Horst	294 13,13
		Richter, Bernd	176 7,86
		Rother, Stephan	95 4,24
D 08	Bürgerliste		396 17,69
		Weber, Hendrik	396 17,69
D 13	WG - Wir für Kleinkühnau		1278 57,08
		Schönemann, Ralf	907 40,51
		Herrmann, Roland	55 2,46
		Liebe, Susanne	39 1,74
		Ribbecke, Jürgen	128 5,72
		Schultz, Gisbert	16 0,71
		Bauer, Bernd	29 1,30

Sign.	Partei / WG / EB	Bewerber/innen	Stimmen absolut in %
		Schulze, Colette	18 0,80
		Siersleben, Gerald	17 0,76
		Wieck, Sabine	24 1,07
		Riedel, Bernd	13 0,58
		Kligge, Heidrun	32 1,43

Wahlgebiet **012 - Kleinkühnau**
 Wahlbereich **00 - kein Wahlbereich Kleinkühnau**
 Gemeinde **12 012 - Ortschaft Kleinkühnau**
 Wahlbezirk **120 - Kleinkühnau 0**

Ergebnis

der Ortschaftsratswahlen 2014

Erfassungszeit: 02.06.2014, 11:37:18 Uhr

A Wahlberechtigte insg.	A1 Wahlb. o. Sperrv.	A2 Wahlb. m. Sperrv.	A3 Wahlb. nach Paragraph
1459	1359	100	0

B Wähler insgesamt	B1 Wähler mit Wahrschein
694	0

Wahlbeteiligung: **47,57 %**

C1 Ungültige Stimmzettel	26	D Gültige Stimmen	1972
C2 Gültige Stimmzettel	668		

Von den gültigen Stimmen entfallen auf:

Sign.	Partei / WG / EB	Bewerber/innen	Stimmen absolut in %
D 01	CDU		509 25,81
		Schneeweiß, Horst	270 13,69
		Richter, Bernd	160 8,11
		Rother, Stephan	79 4,01
D 08	Bürgerliste		355 18,00
		Weber, Hendrik	355 18,00
D 13	WG - Wir für Kleinkühnau		1108 56,19
		Schönemann, Ralf	794 40,26
		Herrmann, Roland	46 2,33
		Liebe, Susanne	37 1,88
		Ribbecke, Jürgen	99 5,02
		Schultz, Gisbert	10 0,51
		Bauer, Bernd	29

Sign.	Partei / WG / EB	Bewerber/innen	Stimmen absolut in %
			1,47
		Schulze, Colette	17
			0,86
		Siersleben, Gerald	14
			0,71
		Wieck, Sabine	22
			1,12
		Riedel, Bernd	11
			0,56
		Kligge, Heidrun	29
			1,47

Wahlgebiet **012 - Kleinkühnau**
 Wahlbereich **00 - kein Wahlbereich Kleinkühnau**
 Gemeinde **12 012 - Ortschaft Kleinkühnau**
 Wahlbezirk **994 - Briefwahl Kleinkühnau**

Ergebnis

der Ortschaftsratswahlen 2014

Erfassungszeit: 02.06.2014, 11:37:52 Uhr

A Wahlberechtigte insg.	A1 Wahlb. o. Sperrv.	A2 Wahlb. m. Sperrv.	A3 Wahlb. nach Paragraph
0	0	0	0
B Wähler insgesamt	B1 Wähler mit Wahlschein		
91	91		
C1 Ungültige Stimmzettel	1	D Gültige Stimmen	267
C2 Gültige Stimmzettel	90		

Von den gültigen Stimmen entfallen auf:

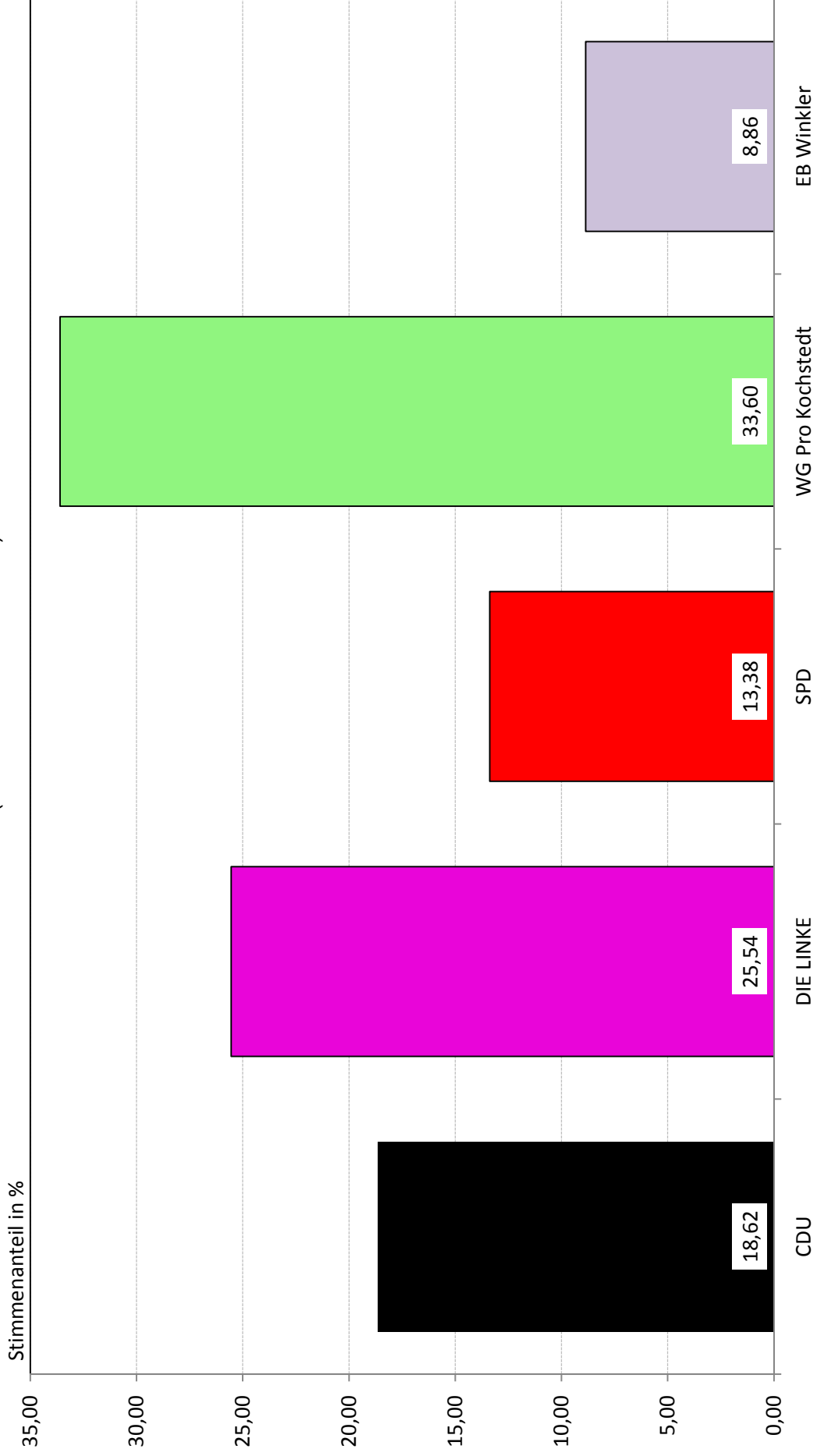
Sign.	Partei / WG / EB	Bewerber/innen	Stimmen absolut in %
D 01	CDU		56 20,97
		Schneeweiß, Horst	24 8,99
		Richter, Bernd	16 5,99
		Rother, Stephan	16 5,99
D 08	Bürgerliste		41 15,36
		Weber, Hendrik	41 15,36
D 13	WG - Wir für Kleinkühnau		170 63,67
		Schönemann, Ralf	113 42,32
		Herrmann, Roland	9 3,37
		Liebe, Susanne	2 0,75
		Ribbecke, Jürgen	29 10,86
		Schultz, Gisbert	6 2,25
		Bauer, Bernd	0 0,00
		Schulze, Colette	1

Sign.	Partei / WG / EB	Bewerber/innen	Stimmen absolut in %
			0,37
		Siersleben, Gerald	3
			1,12
		Wieck, Sabine	2
			0,75
		Riedel, Bernd	2
			0,75
		Kligge, Heidrun	3
			1,12

**Endgültige Wahlergebnisse
der Ortschaftsratswahl
vom 25. Mai 2014
in der Ortschaft
? cW ghYXh**

Ortschaftsratswahl am 25. Mai 2014

- Anteil gültiger Stimmen nach Parteien/Wählergruppen/Einzelbewerber in der Ortschaft Kochstedt-
(einschließlich Briefwahl)



Quelle: Wahlamt der Stadt Dessau-Roßlau

Endgültiges Ergebnis

der Ortschaftsratswahlen 2014

Stand: 4 von 4 Wahlbezirken ausgezählt

Erfassungszeit: 02.06.2014, 11:43:58 Uhr

A Wahlberechtigte insg.	A1 Wahlb. o. Sperrv.	A2 Wahlb. m. Sperrv.	A3 Wahlb. nach Paragraph
3671	3367	304	0
B Wähler insgesamt	B1 Wähler mit Wahrschein		Briefwähler
2031	281		281

Wahlbeteiligung: **55,33 %**

C1 Ungültige Stimmzettel	43	D Gültige Stimmen	5756
C2 Gültige Stimmzettel	1988	E Zahl der Sitze	7

Von den gültigen Stimmen entfallen auf:

Sign.	Partei / WG / EB	Stimmen absolut in %	Sitze
D 01	CDU	1072 18,62	1
D 02	Die Linke	1470 25,54	2
D 03	SPD	770 13,38	1
D 13	Pro Kochstedt	1934 33,60	2
D 14	Einzelbewerber Winkler	510 8,86	1

Wahlgebiet **015 - Kochstedt**
Wahlbereich **00 - kein Wahlbereich Kochstedt**

Endgültiges Ergebnis

der Ortschaftsratswahlen 2014

Stand: 4 von 4 Wahlbezirken ausgezählt

Erfassungszeit: 02.06.2014, 11:43:58 Uhr

A Wahlberechtigte insg.	A1 Wahlb. o. Sperrv.	A2 Wahlb. m. Sperrv.	A3 Wahlb. nach Paragraph
3671	3367	304	0
B Wähler insgesamt	B1 Wähler mit Wahlschein		Briefwähler
2031	281		281

Wahlbeteiligung: **55,33 %**

C1 Ungültige Stimmzettel	43	D Gültige Stimmen	5756
C2 Gültige Stimmzettel	1988		

Von den gültigen Stimmen entfallen auf:

Sign.	Partei / WG / EB	Bewerber/innen	Stimmen absolut in %
D 01	CDU		1072 18,62
		Gelfert, Uwe	715 12,42
		Adamek, Eiko	357 6,20
D 02	Die Linke		1470 25,54
		Pätzold, Hans-Joachim	1038 18,03
		Stöbe, Karin	432 7,51
D 03	SPD		770 13,38
		Pinkert, Mario	452 7,85
		Eichelberg, Ingolf	213 3,70
		Biener, Lothar	105 1,82
D 13	Pro Kochstedt		1934 33,60
		Grahneis, Britta	802 13,93
		Szczes, Andreas	632 10,98
		Knauf, Jörg	277

Sign.	Partei / WG / EB	Bewerber/innen	Stimmen absolut
			in %
		Haufe, Heiko	4,81
			223
			3,87
D 14	Einzelbewerber Winkler		510
			8,86
		Winkler, Gerhard	510
			8,86

Wahlgebiet **015 - Kochstedt**
 Wahlbereich **00 - kein Wahlbereich Kochstedt**
 Gemeinde **15 015 - Ortschaft Kochstedt**

Endgültiges Ergebnis

der Ortschaftsratswahlen 2014

Stand: 4 von 4 Wahlbezirken ausgezählt

Erfassungszeit: 02.06.2014, 11:43:58 Uhr

A Wahlberechtigte insg.	A1 Wahlb. o. Sperrv.	A2 Wahlb. m. Sperrv.	A3 Wahlb. nach Paragraph
3671	3367	304	0
B Wähler insgesamt	B1 Wähler mit Wahlschein		Briefwähler
2031	281		281

Wahlbeteiligung: **55,33 %**

C1 Ungültige Stimmzettel	43
C2 Gültige Stimmzettel	1988
D Gültige Stimmen	5756

Von den gültigen Stimmen entfallen auf:

Sign.	Partei / WG / EB	Bewerber/innen	Stimmen absolut in %
D 01	CDU		1072 18,62
		Gelfert, Uwe	715 12,42
		Adamek, Eiko	357 6,20
D 02	Die Linke		1470 25,54
		Pätzold, Hans-Joachim	1038 18,03
		Stöbe, Karin	432 7,51
D 03	SPD		770 13,38
		Pinkert, Mario	452 7,85
		Eichelberg, Ingolf	213 3,70
		Biener, Lothar	105 1,82
D 13	Pro Kochstedt		1934 33,60
		Grahneis, Britta	802 13,93
		Szczes, Andreas	632 10,98

Sign.	Partei / WG / EB	Bewerber/innen	Stimmen absolut in %
		Knauf, Jörg	277 4,81
		Haufe, Heiko	223 3,87
D 14	Einzelbewerber Winkler		510 8,86
		Winkler, Gerhard	510 8,86

Wahlgebiet **015 - Kochstedt**
 Wahlbereich **00 - kein Wahlbereich Kochstedt**
 Gemeinde **15 015 - Ortschaft Kochstedt**
 Wahlbezirk **150 - Kochstedt 0**

Ergebnis

der Ortschaftsratswahlen 2014

Erfassungszeit: 02.06.2014, 11:40:35 Uhr

A Wahlberechtigte insg.	A1 Wahlb. o. Sperrv.	A2 Wahlb. m. Sperrv.	A3 Wahlb. nach Paragraph
1099	998	101	0

B Wähler insgesamt	B1 Wähler mit Wahrschein
552	0

Wahlbeteiligung: **50,23 %**

C1 Ungültige Stimmzettel	D Gültige Stimmen
13	1515
C2 Gültige Stimmzettel	
539	

Von den gültigen Stimmen entfallen auf:

Sign.	Partei / WG / EB	Bewerber/innen	Stimmen absolut in %
D 01	CDU		281
			18,55
		Gelfert, Uwe	185
			12,21
		Adamek, Eiko	96
			6,34
D 02	Die Linke		438
			28,91
		Pätzold, Hans-Joachim	274
			18,09
		Stöbe, Karin	164
			10,83
D 03	SPD		190
			12,54
		Pinkert, Mario	114
			7,52
		Eichelberg, Ingolf	54
			3,56
		Biener, Lothar	22
			1,45
D 13	Pro Kochstedt		478
			31,55
		Grahneis, Britta	170
			11,22
		Szczes, Andreas	138
			9,11

Sign.	Partei / WG / EB	Bewerber/innen	Stimmen absolut in %
		Knauf, Jörg	106 7,00
		Haufe, Heiko	64 4,22
D 14	Einzelbewerber Winkler		128 8,45
		Winkler, Gerhard	128 8,45

Wahlgebiet **015 - Kochstedt**
 Wahlbereich **00 - kein Wahlbereich Kochstedt**
 Gemeinde **15 015 - Ortschaft Kochstedt**
 Wahlbezirk **151 - Kochstedt 1**

Ergebnis

der Ortschaftsratswahlen 2014

Erfassungszeit: 02.06.2014, 11:42:13 Uhr

A Wahlberechtigte insg.	A1 Wahlb. o. Sperrv.	A2 Wahlb. m. Sperrv.	A3 Wahlb. nach Paragraph
1259	1195	64	0

B Wähler insgesamt	B1 Wähler mit Wahrschein
574	0

Wahlbeteiligung: **45,59 %**

C1 Ungültige Stimmzettel	16	D Gültige Stimmen	1663
--------------------------	-----------	-------------------	-------------

C2 Gültige Stimmzettel	558
------------------------	------------

Von den gültigen Stimmen entfallen auf:

Sign.	Partei / WG / EB	Bewerber/innen	Stimmen absolut in %
D 01	CDU		350 21,05
		Gelfert, Uwe	243 14,61
		Adamek, Eiko	107 6,43
D 02	Die Linke		427 25,68
		Pätzold, Hans-Joachim	294 17,68
		Stöbe, Karin	133 8,00
D 03	SPD		232 13,95
		Pinkert, Mario	149 8,96
		Eichelberg, Ingolf	52 3,13
		Biener, Lothar	31 1,86
D 13	Pro Kochstedt		553 33,25
		Grahneis, Britta	329 19,78
		Szczes, Andreas	112 6,73

Sign.	Partei / WG / EB	Bewerber/innen	Stimmen absolut in %
		Knauf, Jörg	59 3,55
		Haufe, Heiko	53 3,19
D 14	Einzelbewerber Winkler		101 6,07
		Winkler, Gerhard	101 6,07

Wahlgebiet **015 - Kochstedt**
 Wahlbereich **00 - kein Wahlbereich Kochstedt**
 Gemeinde **15 015 - Ortschaft Kochstedt**
 Wahlbezirk **152 - Kochstedt 2**

Ergebnis

der Ortschaftsratswahlen 2014

Erfassungszeit: 02.06.2014, 11:43:06 Uhr

A Wahlberechtigte insg.	A1 Wahlb. o. Sperrv.	A2 Wahlb. m. Sperrv.	A3 Wahlb. nach Paragraph
1313	1174	139	0

B Wähler insgesamt	B1 Wähler mit Wahrschein
624	0

Wahlbeteiligung: **47,52 %**

C1 Ungültige Stimmzettel	D Gültige Stimmen
11	1764
C2 Gültige Stimmzettel 613	

Von den gültigen Stimmen entfallen auf:

Sign.	Partei / WG / EB	Bewerber/innen	Stimmen absolut in %
D 01	CDU		312 17,69
		Gelfert, Uwe	223 12,64
		Adamek, Eiko	89 5,05
D 02	Die Linke		389 22,05
		Pätzold, Hans-Joachim	309 17,52
		Stöbe, Karin	80 4,54
D 03	SPD		259 14,68
		Pinkert, Mario	137 7,77
		Eichelberg, Ingolf	83 4,71
		Biener, Lothar	39 2,21
D 13	Pro Kochstedt		615 34,86
		Grahneis, Britta	207 11,73
		Szczes, Andreas	263 14,91

Sign.	Partei / WG / EB	Bewerber/innen	Stimmen absolut in %
		Knauf, Jörg	73 4,14
		Haufe, Heiko	72 4,08
D 14	Einzelbewerber	Winkler	189 10,71
		Winkler, Gerhard	189 10,71

Wahlgebiet **015 - Kochstedt**
 Wahlbereich **00 - kein Wahlbereich Kochstedt**
 Gemeinde **15 015 - Ortschaft Kochstedt**
 Wahlbezirk **993 - Briefwahl Kochstedt**

Ergebnis

der Ortschaftsratswahlen 2014

Erfassungszeit: 02.06.2014, 11:43:58 Uhr

A Wahlberechtigte insg.	A1 Wahlb. o. Sperrv.	A2 Wahlb. m. Sperrv.	A3 Wahlb. nach Paragraph
0	0	0	0
B Wähler insgesamt	B1 Wähler mit Wahlschein		
281	281		
C1 Ungültige Stimmzettel	3	D Gültige Stimmen	814
C2 Gültige Stimmzettel	278		

Von den gültigen Stimmen entfallen auf:

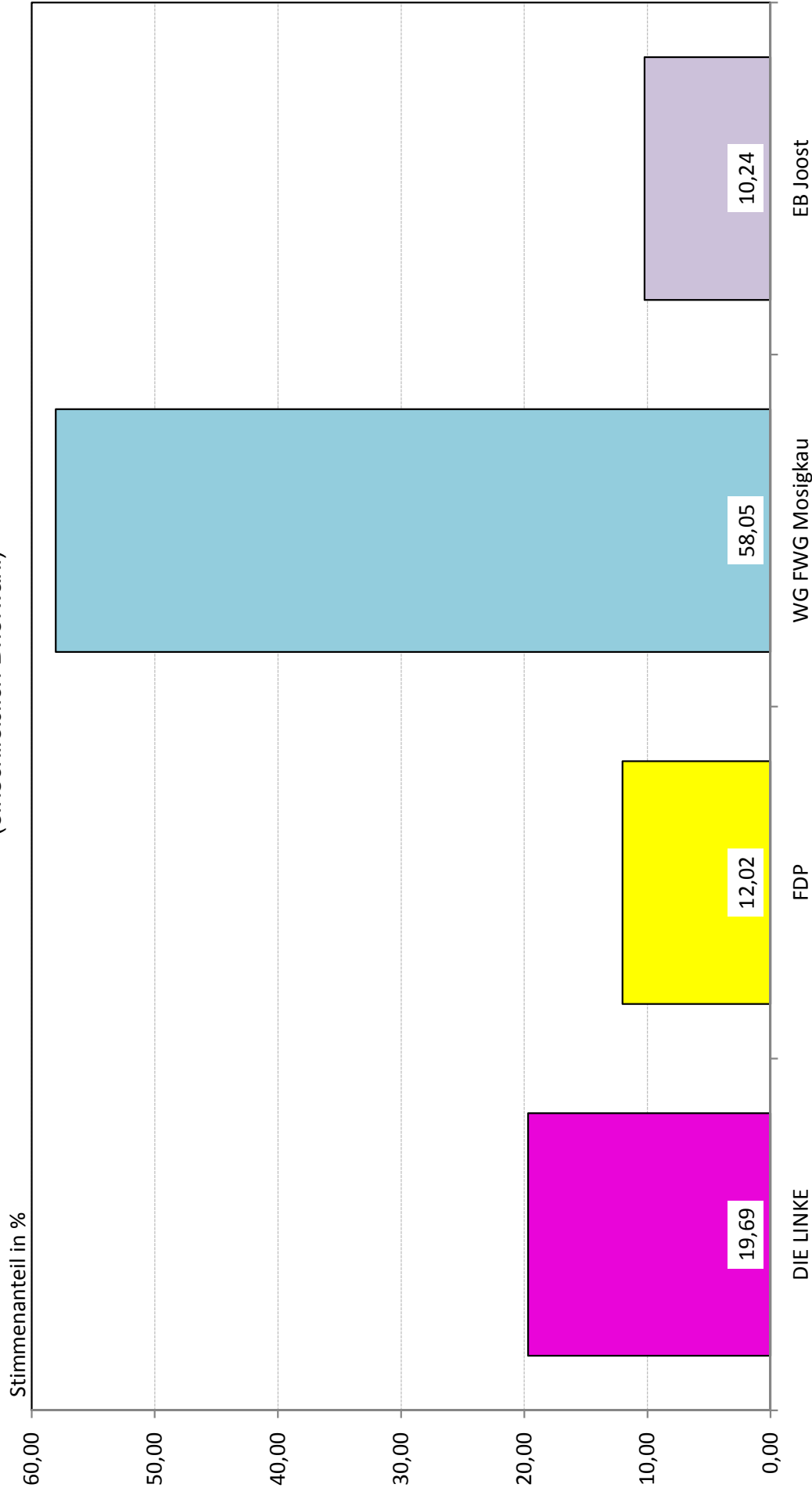
Sign.	Partei / WG / EB	Bewerber/innen	Stimmen absolut in %
D 01	CDU		129 15,85
		Gelfert, Uwe	64 7,86
		Adamek, Eiko	65 7,99
D 02	Die Linke		216 26,54
		Pätzold, Hans-Joachim	161 19,78
		Stöbe, Karin	55 6,76
D 03	SPD		89 10,93
		Pinkert, Mario	52 6,39
		Eichelberg, Ingolf	24 2,95
		Biener, Lothar	13 1,60
D 13	Pro Kochstedt		288 35,38
		Grahneis, Britta	96 11,79
		Szczes, Andreas	119 14,62
		Knauf, Jörg	39 4,79

Sign.	Partei / WG / EB	Bewerber/innen	Stimmen absolut in %
		Haufe, Heiko	34 4,18
D 14	Einzelbewerber Winkler		92 11,30
		Winkler, Gerhard	92 11,30

**Endgültige Wahlergebnisse
der Ortschaftsratswahl
vom 25. Mai 2014
in der Ortschaft
Mögling**

Ortschaftsratswahl am 25. Mai 2014

- Anteil gültiger Stimmen nach Parteien/Wählergruppen/Einzelbewerber in der Ortschaft Mosigkau-
(einschließlich Briefwahl)



Quelle: Wahlamt der Stadt Dessau-Roßlau

Endgültiges Ergebnis

der Ortschaftsratswahlen 2014

Stand: 2 von 2 Wahlbezirken ausgezählt

Erfassungszeit: 02.06.2014, 11:50:15 Uhr

A Wahlberechtigte insg.	A1 Wahlb. o. Sperrv.	A2 Wahlb. m. Sperrv.	A3 Wahlb. nach Paragraph
1779	1666	113	0
B Wähler insgesamt	B1 Wähler mit Wahrschein		Briefwähler
950	99		99

Wahlbeteiligung: **53,40 %**

C1 Ungültige Stimmzettel	13	D Gültige Stimmen	2763
C2 Gültige Stimmzettel	937	E Zahl der Sitze	6

Von den gültigen Stimmen entfallen auf:

Sign.	Partei / WG / EB	Stimmen absolut in %	Sitze
D 02	Die Linke	544 19,69	1
D 06	FDP	332 12,02	1
D 09	WG "FWG-Mosigkau"	1604 58,05	4
D 13	Einzelbewerber Joost	283 10,24	0

Wahlgebiet **016 - Mosigkau**
 Wahlbereich **00 - kein Wahlbereich Mosigkau**

Endgültiges Ergebnis

der Ortschaftsratswahlen 2014

Stand: 2 von 2 Wahlbezirken ausgezählt

Erfassungszeit: 02.06.2014, 11:50:15 Uhr

A Wahlberechtigte insg.	A1 Wahlb. o. Sperrv.	A2 Wahlb. m. Sperrv.	A3 Wahlb. nach Paragraph
1779	1666	113	0
B Wähler insgesamt	B1 Wähler mit Wahlschein		Briefwähler
950	99		99

Wahlbeteiligung: **53,40 %**

C1 Ungültige Stimmzettel	D Gültige Stimmen
13	2763
C2 Gültige Stimmzettel	
937	

Von den gültigen Stimmen entfallen auf:

Sign.	Partei / WG / EB	Bewerber/innen	Stimmen absolut in %
D 02	Die Linke		544 19,69
		Körnig, Otto	422 15,27
		Müller, Konstanze	122 4,42
D 06	FDP		332 12,02
		Dammann, Karin	315 11,40
		Trautwein, Horst	17 0,62
D 09	WG "FWG-Mosigkau"		1604 58,05
		Büttner, Siegfried	448 16,21
		Heenemann, Mario	242 8,76
		Göricke, Hagen	723 26,17
		Feder, Jens	191 6,91
D 13	Einzelbewerber Joost		283 10,24
		Joost, Elke	283 10,24

Wahlgebiet **016 - Mosigkau**
 Wahlbereich **00 - kein Wahlbereich Mosigkau**
 Gemeinde **16 016 - Ortschaft Mosigkau**

Endgültiges Ergebnis

der Ortschaftsratswahlen 2014

Stand: 2 von 2 Wahlbezirken ausgezählt

Erfassungszeit: 02.06.2014, 11:50:15 Uhr

A Wahlberechtigte insg.	A1 Wahlb. o. Sperrv.	A2 Wahlb. m. Sperrv.	A3 Wahlb. nach Paragraph
1779	1666	113	0
B Wähler insgesamt	B1 Wähler mit Wahlschein		Briefwähler
950	99		99

Wahlbeteiligung: **53,40 %**

C1 Ungültige Stimmzettel	D Gültige Stimmen
13	2763
C2 Gültige Stimmzettel	
937	

Von den gültigen Stimmen entfallen auf:

Sign.	Partei / WG / EB	Bewerber/innen	Stimmen absolut in %
D 02	Die Linke		544 19,69
		Körnig, Otto	422 15,27
		Müller, Konstanze	122 4,42
D 06	FDP		332 12,02
		Dammann, Karin	315 11,40
		Trautwein, Horst	17 0,62
D 09	WG "FWG-Mosigkau"		1604 58,05
		Büttner, Siegfried	448 16,21
		Heenemann, Mario	242 8,76
		Göricke, Hagen	723 26,17
		Feder, Jens	191 6,91
D 13	Einzelbewerber Joost		283 10,24
		Joost, Elke	283 10,24

Wahlgebiet **016 - Mosigkau**
 Wahlbereich **00 - kein Wahlbereich Mosigkau**
 Gemeinde **16 016 - Ortschaft Mosigkau**
 Wahlbezirk **160 - Mosigkau 0**

Ergebnis

der Ortschaftsratswahlen 2014

Erfassungszeit: 02.06.2014, 11:49:07 Uhr

A Wahlberechtigte insg.	A1 Wahlb. o. Sperrv.	A2 Wahlb. m. Sperrv.	A3 Wahlb. nach Paragraph
1779	1666	113	0

B Wähler insgesamt	B1 Wähler mit Wahrschein
851	0

Wahlbeteiligung: **47,84 %**

C1 Ungültige Stimmzettel	13	D Gültige Stimmen	2466
--------------------------	-----------	-------------------	-------------

C2 Gültige Stimmzettel	838
------------------------	------------

Von den gültigen Stimmen entfallen auf:

Sign.	Partei / WG / EB	Bewerber/innen	Stimmen absolut in %
D 02	Die Linke		505 20,48
		Körnig, Otto	387 15,69
		Müller, Konstanze	118 4,79
D 06	FDP		288 11,68
		Dammann, Karin	273 11,07
		Trautwein, Horst	15 0,61
D 09	WG "FWG-Mosigkau"		1428 57,91
		Büttner, Siegfried	379 15,37
		Heenemann, Mario	212 8,60
		Göricke, Hagen	661 26,80
		Feder, Jens	176 7,14
D 13	Einzelbewerber Joost		245 9,94
		Joost, Elke	245 9,94

Wahlgebiet **016 - Mosigkau**
 Wahlbereich **00 - kein Wahlbereich Mosigkau**
 Gemeinde **16 016 - Ortschaft Mosigkau**
 Wahlbezirk **993 - Briefwahl Mosigkau**

Ergebnis

der Ortschaftsratswahlen 2014

Erfassungszeit: 02.06.2014, 11:50:15 Uhr

A Wahlberechtigte insg.	A1 Wahlb. o. Sperrv.	A2 Wahlb. m. Sperrv.	A3 Wahlb. nach Paragraph
0	0	0	0
B Wähler insgesamt	B1 Wähler mit Wahlschein		
99	99		
C1 Ungültige Stimmzettel	0	D Gültige Stimmen	297
C2 Gültige Stimmzettel	99		

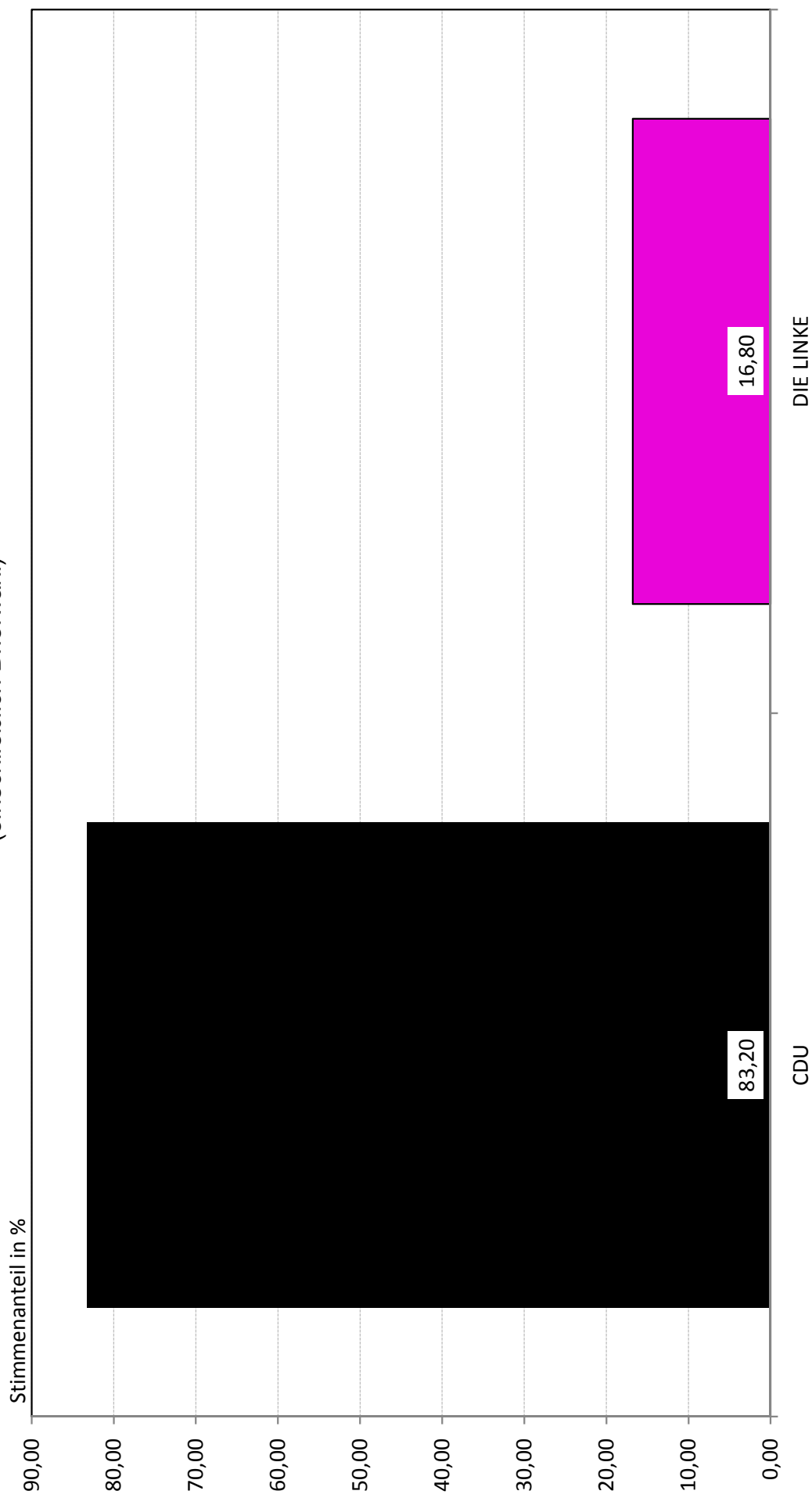
Von den gültigen Stimmen entfallen auf:

Sign.	Partei / WG / EB	Bewerber/innen	Stimmen absolut in %
D 02	Die Linke		39 13,13
		Körnig, Otto	35 11,78
		Müller, Konstanze	4 1,35
D 06	FDP		44 14,81
		Dammann, Karin	42 14,14
		Trautwein, Horst	2 0,67
D 09	WG "FWG-Mosigkau"		176 59,26
		Büttner, Siegfried	69 23,23
		Heenemann, Mario	30 10,10
		Göricke, Hagen	62 20,88
		Feder, Jens	15 5,05
D 13	Einzelbewerber Joost		38 12,79
		Joost, Elke	38 12,79

**Endgültige Wahlergebnisse
der Ortschaftsratswahl
vom 25. Mai 2014
in der Ortschaft
?`Yi hgW**

Ortschaftsratswahl am 25. Mai 2014

- Anteil gültiger Stimmen nach Parteien/Wählergruppen/Einzelbewerber in der Ortschaft Kleutsch-
(einschließlich Briefwahl)



Quelle: Wahlamt der Stadt Dessau-Roßlau

Endgültiges Ergebnis

der Ortschaftsratswahlen 2014

Stand: 1 von 1 Wahlbezirken ausgezählt

Erfassungszeit: 02.06.2014, 12:00:13 Uhr

A Wahlberechtigte insg.	A1 Wahlb. o. Sperrv.	A2 Wahlb. m. Sperrv.	A3 Wahlb. nach Paragraph
345	317	28	0
B Wähler insgesamt	B1 Wähler mit Wahrschein		Briefwähler
226	25		0

Wahlbeteiligung: **65,51 %**

C1 Ungültige Stimmzettel	3	D Gültige Stimmen	643
C2 Gültige Stimmzettel	223	E Zahl der Sitze	5

Von den gültigen Stimmen entfallen auf:

Sign.	Partei / WG / EB	Stimmen absolut <small>in %</small>	Sitze
D 01	CDU	535 83,20	4
D 02	Die Linke	108 16,80	1

Wahlgebiet **018 - Kleutsch**
Wahlbereich **00 - kein Wahlbereich Kleutsch**

Endgültiges Ergebnis

der Ortschaftsratswahlen 2014

Stand: 1 von 1 Wahlbezirken ausgezählt

Erfassungszeit: 02.06.2014, 12:00:13 Uhr

A Wahlberechtigte insg.	A1 Wahlb. o. Sperrv.	A2 Wahlb. m. Sperrv.	A3 Wahlb. nach Paragraph
345	317	28	0
B Wähler insgesamt	B1 Wähler mit Wahlschein		Briefwähler
226	25		0

Wahlbeteiligung: **65,51 %**

C1 Ungültige Stimmzettel	3	D Gültige Stimmen	643
C2 Gültige Stimmzettel	223		

Von den gültigen Stimmen entfallen auf:

Sign.	Partei / WG / EB	Bewerber/innen	Stimmen absolut
			in %
D 01	CDU		535
			83,20
		Gebhardt, Roland	337
			52,41
		Tetzlaff, Andreas	91
			14,15
		Hünicke, Tobias	59
			9,18
		Zahorszki, Steffen	44
			6,84
		Polte, Eckhard	4
			0,62
D 02	Die Linke		108
			16,80
		Möbius, Sven	108
			16,80

Wahlgebiet **018 - Kleutsch**
 Wahlbereich **00 - kein Wahlbereich Kleutsch**
 Gemeinde **18 018 - Ortschaft Kleutsch**

Endgültiges Ergebnis

der Ortschaftsratswahlen 2014

Stand: 1 von 1 Wahlbezirken ausgezählt

Erfassungszeit: 02.06.2014, 12:00:13 Uhr

A Wahlberechtigte insg.	A1 Wahlb. o. Sperrv.	A2 Wahlb. m. Sperrv.	A3 Wahlb. nach Paragraph
345	317	28	0
B Wähler insgesamt	B1 Wähler mit Wahlschein		Briefwähler
226	25		0

Wahlbeteiligung: **65,51 %**

C1 Ungültige Stimmzettel	D Gültige Stimmen
3	643
C2 Gültige Stimmzettel	
223	

Von den gültigen Stimmen entfallen auf:

Sign.	Partei / WG / EB	Bewerber/innen	Stimmen absolut in %
D 01	CDU		535 83,20
		Gebhardt, Roland	337 52,41
		Tetzlaff, Andreas	91 14,15
		Hünicke, Tobias	59 9,18
		Zahorszki, Steffen	44 6,84
		Polte, Eckhard	4 0,62
D 02	Die Linke		108 16,80
		Möbius, Sven	108 16,80

Wahlgebiet **018 - Kleutsch**
 Wahlbereich **00 - kein Wahlbereich Kleutsch**
 Gemeinde **18 018 - Ortschaft Kleutsch**
 Wahlbezirk **180 - Kleutsch 0**

Ergebnis

der Ortschaftsratswahlen 2014

Erfassungszeit: 02.06.2014, 12:00:13 Uhr

A Wahlberechtigte insg.	A1 Wahlb. o. Sperrv.	A2 Wahlb. m. Sperrv.	A3 Wahlb. nach Paragraph
345	317	28	0
B Wähler insgesamt	B1 Wähler mit Wahrschein		
226	25		

Wahlbeteiligung: **65,51 %**

C1 Ungültige Stimmzettel	D Gültige Stimmen
3	643
C2 Gültige Stimmzettel	
223	

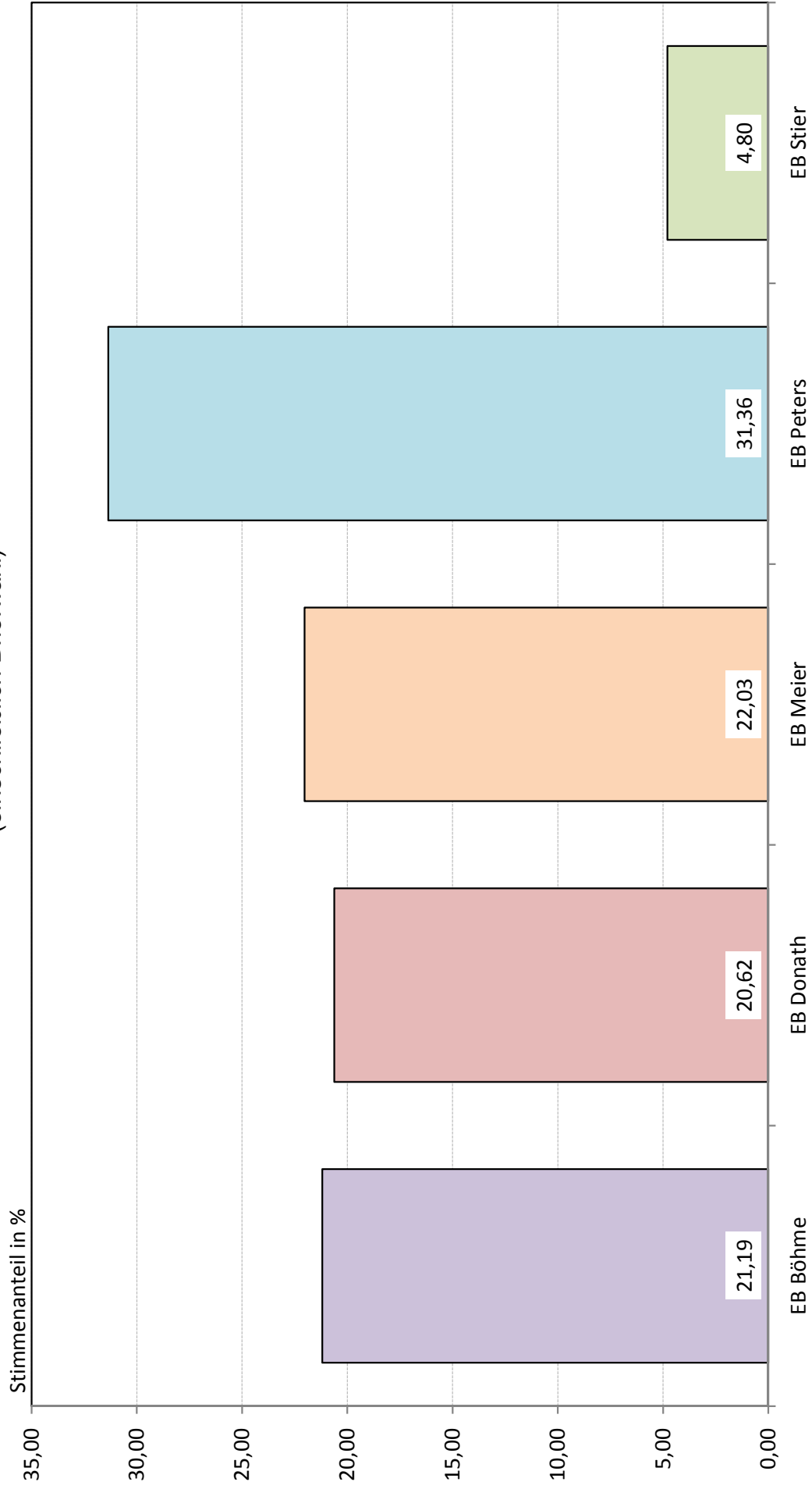
Von den gültigen Stimmen entfallen auf:

Sign.	Partei / WG / EB	Bewerber/innen	Stimmen absolut in %
D 01	CDU		535 83,20
		Gebhardt, Roland	337 52,41
		Tetzlaff, Andreas	91 14,15
		Hünicke, Tobias	59 9,18
		Zahorszki, Steffen	44 6,84
		Polte, Eckhard	4 0,62
D 02	Die Linke		108 16,80
		Möbius, Sven	108 16,80

**Endgültige Wahlergebnisse
der Ortschaftsratswahl
vom 25. Mai 2014
in der Ortschaft
Gc`b]m**

Ortschaftsratswahl am 25. Mai 2014

- Anteil gültiger Stimmen nach Parteien/Wählergruppen/Einzelbewerber in der Ortschaft Sollnitz-
(einschließlich Briefwahl)



Quelle: Wahlamt der Stadt Dessau-Roßlau

Endgültiges Ergebnis

der Ortschaftsratswahlen 2014

Stand: 1 von 1 Wahlbezirken ausgezählt

Erfassungszeit: 02.06.2014, 13:10:25 Uhr

A Wahlberechtigte insg.	A1 Wahlb. o. Sperrv.	A2 Wahlb. m. Sperrv.	A3 Wahlb. nach Paragraph
208	196	12	0
B Wähler insgesamt	B1 Wähler mit Wahrschein		Briefwähler
124	12		0

Wahlbeteiligung: **59,62 %**

C1 Ungültige Stimmzettel	2	D Gültige Stimmen	354
C2 Gültige Stimmzettel	122	E Zahl der Sitze	

Von den gültigen Stimmen entfallen auf:

Sign.	Partei / WG / EB	Stimmen absolut in %	Sitze
D 13	Einzelbewerber Böhme	75 21,19	
D 14	Einzelbewerber Donath	73 20,62	
D 15	Einzelbewerber Meier	78 22,03	
D 16	Einzelbewerber Peters	111 31,36	
D 17	Einzelbewerber Stier	17 4,80	

Wahlgebiet **019 - Sollnitz**
 Wahlbereich **00 - kein Wahlbereich Sollnitz**

Endgültiges Ergebnis

der Ortschaftsratswahlen 2014

Stand: 1 von 1 Wahlbezirken ausgezählt

Erfassungszeit: 02.06.2014, 13:10:25 Uhr

A Wahlberechtigte insg.	A1 Wahlb. o. Sperrv.	A2 Wahlb. m. Sperrv.	A3 Wahlb. nach Paragraph
208	196	12	0
B Wähler insgesamt	B1 Wähler mit Wahlschein		Briefwähler
124	12		0

Wahlbeteiligung: **59,62 %**

C1 Ungültige Stimmzettel	D Gültige Stimmen
2	354
C2 Gültige Stimmzettel	
122	

Von den gültigen Stimmen entfallen auf:

Sign.	Partei / WG / EB	Bewerber/innen	Stimmen absolut in %
D 13	Einzelbewerber Böhme		75 21,19
		Böhme, Karola	75 21,19
D 14	Einzelbewerber Donath		73 20,62
		Donath, Astrid	73 20,62
D 15	Einzelbewerber Meier		78 22,03
		Meier, Silke	78 22,03
D 16	Einzelbewerber Peters		111 31,36
		Peters, Alfred	111 31,36
D 17	Einzelbewerber Stier		17 4,80
		Stier, Alexandra	17 4,80

Wahlgebiet **019 - Sollnitz**
 Wahlbereich **00 - kein Wahlbereich Sollnitz**
 Gemeinde **19 019 - Ortschaft Sollnitz**

Endgültiges Ergebnis

der Ortschaftsratswahlen 2014

Stand: 1 von 1 Wahlbezirken ausgezählt

Erfassungszeit: 02.06.2014, 13:10:25 Uhr

A Wahlberechtigte insg.	A1 Wahlb. o. Sperrv.	A2 Wahlb. m. Sperrv.	A3 Wahlb. nach Paragraph
208	196	12	0
B Wähler insgesamt	B1 Wähler mit Wahlschein		Briefwähler
124	12		0

Wahlbeteiligung: **59,62 %**

C1 Ungültige Stimmzettel	D Gültige Stimmen
2	354
C2 Gültige Stimmzettel	
122	

Von den gültigen Stimmen entfallen auf:

Sign.	Partei / WG / EB	Bewerber/innen	Stimmen absolut in %
D 13	Einzelbewerber Böhme		75 21,19
		Böhme, Karola	75 21,19
D 14	Einzelbewerber Donath		73 20,62
		Donath, Astrid	73 20,62
D 15	Einzelbewerber Meier		78 22,03
		Meier, Silke	78 22,03
D 16	Einzelbewerber Peters		111 31,36
		Peters, Alfred	111 31,36
D 17	Einzelbewerber Stier		17 4,80
		Stier, Alexandra	17 4,80

Wahlgebiet **019 - Sollnitz**
 Wahlbereich **00 - kein Wahlbereich Sollnitz**
 Gemeinde **19 019 - Ortschaft Sollnitz**
 Wahlbezirk **190 - Sollnitz 0**

Ergebnis

der Ortschaftsratswahlen 2014

Erfassungszeit: 02.06.2014, 13:10:25 Uhr

A Wahlberechtigte insg.	A1 Wahlb. o. Sperrv.	A2 Wahlb. m. Sperrv.	A3 Wahlb. nach Paragraph
208	196	12	0

B Wähler insgesamt	B1 Wähler mit Wahrschein
124	12

Wahlbeteiligung: **59,62 %**

C1 Ungültige Stimmzettel	2	D Gültige Stimmen	354
C2 Gültige Stimmzettel	122		

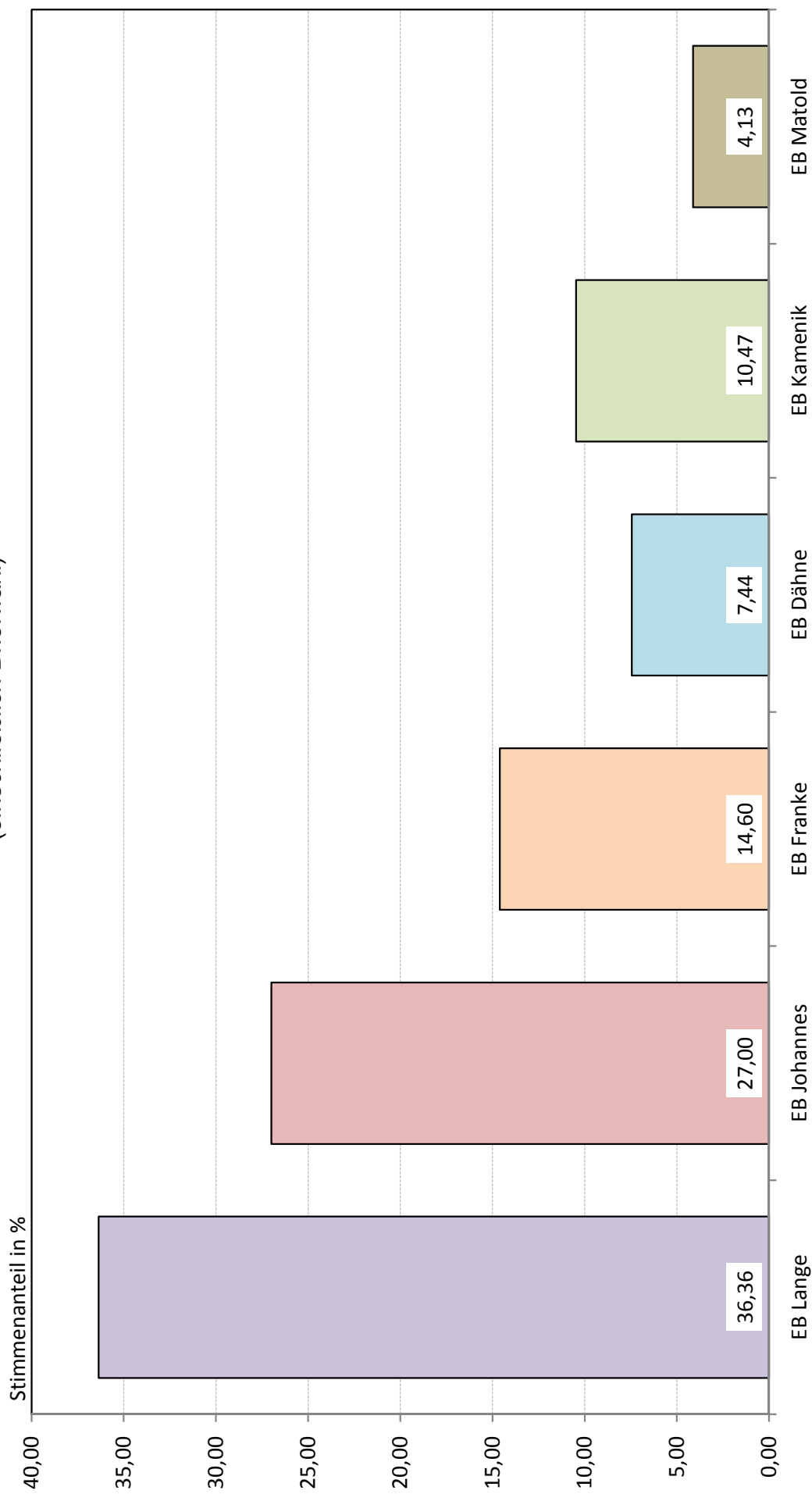
Von den gültigen Stimmen entfallen auf:

Sign.	Partei / WG / EB	Bewerber/innen	Stimmen absolut in %
D 13	Einzelbewerber Böhme		75 21,19
		Böhme, Karola	75 21,19
D 14	Einzelbewerber Donath		73 20,62
		Donath, Astrid	73 20,62
D 15	Einzelbewerber Meier		78 22,03
		Meier, Silke	78 22,03
D 16	Einzelbewerber Peters		111 31,36
		Peters, Alfred	111 31,36
D 17	Einzelbewerber Stier		17 4,80
		Stier, Alexandra	17 4,80

**Endgültige Wahlergebnisse
der Ortschaftsratswahl
vom 25. Mai 2014
in der Ortschaft
6 fUa VUW**

Ortschaftsratswahl am 25. Mai 2014

- Anteil gültiger Stimmen nach Parteien/Wählergruppen/Einzelbewerber in der Ortschaft Brambach-
(einschließlich Briefwahl)



Quelle: Wahlamt der Stadt Dessau-Roßlau

Endgültiges Ergebnis

der Ortschaftsratswahlen 2014

Stand: 1 von 1 Wahlbezirken ausgezählt

Erfassungszeit: 02.06.2014, 13:25:46 Uhr

A Wahlberechtigte insg.	A1 Wahlb. o. Sperrv.	A2 Wahlb. m. Sperrv.	A3 Wahlb. nach Paragraph
287	273	14	0
B Wähler insgesamt	B1 Wähler mit Wahrschein		Briefwähler
126	13		0

Wahlbeteiligung: **43,90 %**

C1 Ungültige Stimmzettel	4	D Gültige Stimmen	363
C2 Gültige Stimmzettel	122	E Zahl der Sitze	5

Von den gültigen Stimmen entfallen auf:

Sign.	Partei / WG / EB	Stimmen absolut in %	Sitze
D 13	Einzelbewerber Lange	132 36,36	1
D 14	Einzelbewerber Johannes	98 27,00	1
D 16	Einzelbewerber Franke	53 14,60	1
D 17	Einzelbewerber Dähne	27 7,44	0
D 18	Einzelbewerber Kamenik	38 10,47	1
D 19	Einzelbewerber Matold	15 4,13	0

Wahlgebiet **020 - Brambach**
 Wahlbereich **00 - kein Wahlbereich Brambach**

Endgültiges Ergebnis

der Ortschaftsratswahlen 2014

Stand: 1 von 1 Wahlbezirken ausgezählt

Erfassungszeit: 02.06.2014, 13:25:46 Uhr

A Wahlberechtigte insg.	A1 Wahlb. o. Sperrv.	A2 Wahlb. m. Sperrv.	A3 Wahlb. nach Paragraph
287	273	14	0
B Wähler insgesamt	B1 Wähler mit Wahlschein		Briefwähler
126	13		0

Wahlbeteiligung: **43,90 %**

C1 Ungültige Stimmzettel	D Gültige Stimmen
4	363
C2 Gültige Stimmzettel	
122	

Von den gültigen Stimmen entfallen auf:

Sign.	Partei / WG / EB	Bewerber/innen	Stimmen absolut in %
D 13	Einzelbewerber Lange		132 36,36
		Lange, Reiner	132 36,36
D 14	Einzelbewerber Johannes		98 27,00
		Johannes, Gunnar	98 27,00
D 16	Einzelbewerber Franke		53 14,60
		Franke, Ottomar	53 14,60
D 17	Einzelbewerber Dähne		27 7,44
		Dähne, Lutz	27 7,44
D 18	Einzelbewerber Kamenik		38 10,47
		Kamenik, Frank	38 10,47
D 19	Einzelbewerber Matold		15 4,13
		Matold, Andrea	15 4,13

Wahlgebiet **020 - Brambach**
 Wahlbereich **00 - kein Wahlbereich Brambach**
 Gemeinde **20 020 - Ortschaft Brambach**

Endgültiges Ergebnis

der Ortschaftsratswahlen 2014

Stand: 1 von 1 Wahlbezirken ausgezählt

Erfassungszeit: 02.06.2014, 13:25:46 Uhr

A Wahlberechtigte insg.	A1 Wahlb. o. Sperrv.	A2 Wahlb. m. Sperrv.	A3 Wahlb. nach Paragraph
287	273	14	0
B Wähler insgesamt	B1 Wähler mit Wahlschein		Briefwähler
126	13		0

Wahlbeteiligung: **43,90 %**

C1 Ungültige Stimmzettel	D Gültige Stimmen
4	363
C2 Gültige Stimmzettel	
122	

Von den gültigen Stimmen entfallen auf:

Sign.	Partei / WG / EB	Bewerber/innen	Stimmen absolut in %
D 13	Einzelbewerber Lange		132 36,36
		Lange, Reiner	132 36,36
D 14	Einzelbewerber Johannes		98 27,00
		Johannes, Gunnar	98 27,00
D 16	Einzelbewerber Franke		53 14,60
		Franke, Ottomar	53 14,60
D 17	Einzelbewerber Dähne		27 7,44
		Dähne, Lutz	27 7,44
D 18	Einzelbewerber Kamenik		38 10,47
		Kamenik, Frank	38 10,47
D 19	Einzelbewerber Matold		15 4,13
		Matold, Andrea	15 4,13



Wahlgebiet **020 - Brambach**
 Wahlbereich **00 - kein Wahlbereich Brambach**
 Gemeinde **20 020 - Ortschaft Brambach**
 Wahlbezirk **200 - Brambach 0**

Ergebnis

der Ortschaftsratswahlen 2014

Erfassungszeit: 02.06.2014, 13:25:46 Uhr

A Wahlberechtigte insg.	A1 Wahlb. o. Sperrv.	A2 Wahlb. m. Sperrv.	A3 Wahlb. nach Paragraph
287	273	14	0

B Wähler insgesamt	B1 Wähler mit Wahrschein
126	13

Wahlbeteiligung: **43,90 %**

C1 Ungültige Stimmzettel	4	D Gültige Stimmen	363
--------------------------	----------	-------------------	------------

C2 Gültige Stimmzettel	122
------------------------	------------

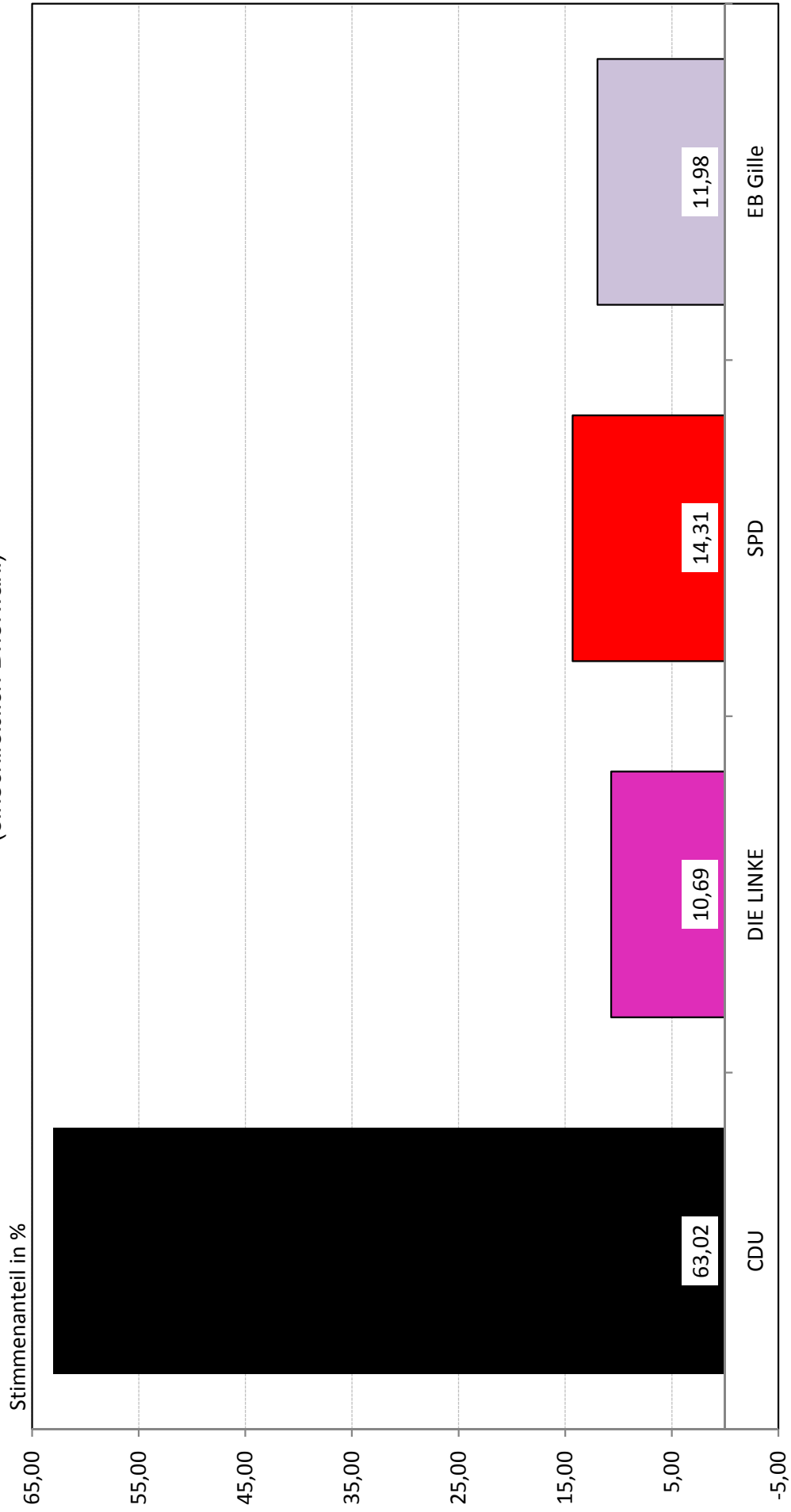
Von den gültigen Stimmen entfallen auf:

Sign.	Partei / WG / EB	Bewerber/innen	Stimmen absolut in %
D 13	Einzelbewerber Lange		132 36,36
		Lange, Reiner	132 36,36
D 14	Einzelbewerber Johannes		98 27,00
		Johannes, Gunnar	98 27,00
D 16	Einzelbewerber Franke		53 14,60
		Franke, Ottomar	53 14,60
D 17	Einzelbewerber Dähne		27 7,44
		Dähne, Lutz	27 7,44
D 18	Einzelbewerber Kamenik		38 10,47
		Kamenik, Frank	38 10,47
D 19	Einzelbewerber Matold		15 4,13
		Matold, Andrea	15 4,13

**Endgültige Wahlergebnisse
der Ortschaftsratswahl
vom 25. Mai 2014
in der Ortschaft
FcX`YVYb**

Ortschaftsratswahl am 25. Mai 2014

- Anteil gültiger Stimmen nach Parteien/Wählergruppen/Einzelbewerber in der Ortschaft Rodleben-
(einschließlich Briefwahl)



Quelle: Wahlamt der Stadt Dessau-Roßlau

Endgültiges Ergebnis

der Ortschaftsratswahlen 2014

Stand: 1 von 1 Wahlbezirken ausgezählt

Erfassungszeit: 02.06.2014, 13:32:48 Uhr

A Wahlberechtigte insg.	A1 Wahlb. o. Sperrv.	A2 Wahlb. m. Sperrv.	A3 Wahlb. nach Paragraph
1223	1175	48	0
B Wähler insgesamt	B1 Wähler mit Wahrschein		Briefwähler
653	41		0

Wahlbeteiligung: **53,39 %**

C1 Ungültige Stimmzettel	4	D Gültige Stimmen	1936
C2 Gültige Stimmzettel	649	E Zahl der Sitze	9

Von den gültigen Stimmen entfallen auf:

Sign.	Partei / WG / EB	Stimmen absolut in %	Sitze
D 01	CDU	1220 63,02	6
D 02	Die Linke	207 10,69	1
D 03	SPD	277 14,31	1
D 13	Einzelbewerber Gille	232 11,98	1

Wahlgebiet **021 - Rodleben**
 Wahlbereich **00 - kein Wahlbereich Rodleben**

Endgültiges Ergebnis

der Ortschaftsratswahlen 2014

Stand: 1 von 1 Wahlbezirken ausgezählt

Erfassungszeit: 02.06.2014, 13:32:48 Uhr

A Wahlberechtigte insg.	A1 Wahlb. o. Sperrv.	A2 Wahlb. m. Sperrv.	A3 Wahlb. nach Paragraph
1223	1175	48	0
B Wähler insgesamt	B1 Wähler mit Wahlschein		Briefwähler
653	41		0

Wahlbeteiligung: **53,39 %**

C1 Ungültige Stimmzettel	D Gültige Stimmen
4	1936
C2 Gültige Stimmzettel	
649	

Von den gültigen Stimmen entfallen auf:

Sign.	Partei / WG / EB	Bewerber/innen	Stimmen absolut in %
D 01	CDU		1220 63,02
		Rumpf, Frank	562 29,03
		Dahms, Holger	59 3,05
		Kotte, Matthias	47 2,43
		Lenz, Erika	54 2,79
		Max, Sebastian	86 4,44
		Müller, Peter	19 0,98
		Roye, Michael	105 5,42
		Kürschner, Klaus	40 2,07
		Lehnert, Hans-Gernot	47 2,43
		Hannemann, Petra	33 1,70
		Pruseit, Anja	57 2,94
		Dr. Scharf, Petra	40 2,07
		Wasner, Andreas	71

Sign.	Partei / WG / EB	Bewerber/innen	Stimmen absolut in %
			3,67
D 02	Die Linke		207
			10,69
		Geiersbach, Günter	207
			10,69
D 03	SPD		277
			14,31
		Kusebauch, Annett	185
			9,56
		Richter, Heiko	92
			4,75
D 13	Einzelbewerber Gille		232
			11,98
		Gille, Torsten	232
			11,98

Wahlgebiet **021 - Rodleben**
 Wahlbereich **00 - kein Wahlbereich Rodleben**
 Gemeinde **21 021 - Ortschaft Rodleben**

Endgültiges Ergebnis

der Ortschaftsratswahlen 2014

Stand: 1 von 1 Wahlbezirken ausgezählt

Erfassungszeit: 02.06.2014, 13:32:48 Uhr

A Wahlberechtigte insg.	A1 Wahlb. o. Sperrv.	A2 Wahlb. m. Sperrv.	A3 Wahlb. nach Paragraph
1223	1175	48	0
B Wähler insgesamt	B1 Wähler mit Wahlschein		Briefwähler
653	41		0

Wahlbeteiligung: **53,39 %**

C1 Ungültige Stimmzettel	4
C2 Gültige Stimmzettel	649
D Gültige Stimmen	1936

Von den gültigen Stimmen entfallen auf:

Sign.	Partei / WG / EB	Bewerber/innen	Stimmen absolut in %
D 01	CDU		1220 63,02
		Rumpf, Frank	562 29,03
		Dahms, Holger	59 3,05
		Kotte, Matthias	47 2,43
		Lenz, Erika	54 2,79
		Max, Sebastian	86 4,44
		Müller, Peter	19 0,98
		Roye, Michael	105 5,42
		Kürschner, Klaus	40 2,07
		Lehnert, Hans-Gernot	47 2,43
		Hannemann, Petra	33 1,70
		Prusseit, Anja	57 2,94
		Dr. Scharf, Petra	40 2,07

Sign.	Partei / WG / EB	Bewerber/innen	Stimmen absolut in %
		Wasner, Andreas	71 3,67
D 02	Die Linke		207 10,69
		Geiersbach, Günter	207 10,69
D 03	SPD		277 14,31
		Kusebauch, Annett	185 9,56
		Richter, Heiko	92 4,75
D 13	Einzelbewerber Gille		232 11,98
		Gille, Torsten	232 11,98

Wahlgebiet **021 - Rodleben**
 Wahlbereich **00 - kein Wahlbereich Rodleben**
 Gemeinde **21 021 - Ortschaft Rodleben**
 Wahlbezirk **210 - Rodleben 0**

Ergebnis

der Ortschaftsratswahlen 2014

Erfassungszeit: 02.06.2014, 13:32:48 Uhr

A Wahlberechtigte insg. **1223** A1 Wahlb. o. Sperrv. **1175** A2 Wahlb. m. Sperrv. **48** A3 Wahlb. nach Paragraph **0**

B Wähler insgesamt **653** B1 Wähler mit Wahrschein **41**

Wahlbeteiligung: **53,39 %**

C1 Ungültige Stimmzettel **4** D Gültige Stimmen **1936**

C2 Gültige Stimmzettel **649**

Von den gültigen Stimmen entfallen auf:


Sign.	Partei / WG / EB	Bewerber/innen	Stimmen absolut in %
D 01	CDU		1220 63,02
		Rumpf, Frank	562 29,03
		Dahms, Holger	59 3,05
		Kotte, Matthias	47 2,43
		Lenz, Erika	54 2,79
		Max, Sebastian	86 4,44
		Müller, Peter	19 0,98
		Roye, Michael	105 5,42
		Kürschner, Klaus	40 2,07
		Lehnert, Hans-Gernot	47 2,43
		Hannemann, Petra	33 1,70
		Prusseit, Anja	57 2,94
		Dr. Scharf, Petra	40 2,07

Sign.	Partei / WG / EB	Bewerber/innen	Stimmen absolut in %
		Wasner, Andreas	71 3,67
D 02	Die Linke		207 10,69
		Geiersbach, Günter	207 10,69
D 03	SPD		277 14,31
		Kusebauch, Annett	185 9,56
		Richter, Heiko	92 4,75
D 13	Einzelbewerber Gille		232 11,98
		Gille, Torsten	232 11,98

**Endgültige Wahlergebnisse
der Ortschaftsratswahl
vom 25. Mai 2014
in der Ortschaft
F c£`U**

Ortschaftsratswahl am 25. Mai 2014

- Anteil gültiger Stimmen nach Parteien/Wählergruppen/Einzelbewerber in der Ortschaft Roßlau-
(einschließlich Briefwahl)



Quelle: Wahlamt der Stadt Dessau-Roßlau

Endgültiges Ergebnis

der Ortschaftsratswahlen 2014

Stand: 6 von 6 Wahlbezirken ausgezählt

Erfassungszeit: 02.06.2014, 13:39:40 Uhr

A Wahlberechtigte insg.	A1 Wahlb. o. Sperrv.	A2 Wahlb. m. Sperrv.	A3 Wahlb. nach Paragraph
9364	8676	688	0
B Wähler insgesamt	B1 Wähler mit Wahrschein		Briefwähler
3976	649		649

Wahlbeteiligung: **42,46 %**

C1 Ungültige Stimmzettel	72	D Gültige Stimmen	11462
C2 Gültige Stimmzettel	3904	E Zahl der Sitze	13

Von den gültigen Stimmen entfallen auf:

Sign.	Partei / WG / EB	Stimmen absolut in %	Sitze
D 01	CDU	4182 36,49	5
D 02	Die Linke	1799 15,70	2
D 03	SPD	2234 19,49	2
D 06	FDP	277 2,42	0
D 10	NPD	505 4,41	1
D 12	Forum	2465 21,51	3

Wahlgebiet **022 - Roßlau**
Wahlbereich **00 - kein Wahlbereich Roßlau**

Endgültiges Ergebnis

der Ortschaftsratswahlen 2014

Stand: 6 von 6 Wahlbezirken ausgezählt

Erfassungszeit: 02.06.2014, 13:39:40 Uhr

A Wahlberechtigte insg.	A1 Wahlb. o. Sperrv.	A2 Wahlb. m. Sperrv.	A3 Wahlb. nach Paragraph
9364	8676	688	0
B Wähler insgesamt	B1 Wähler mit Wahlschein		Briefwähler
3976	649		649

Wahlbeteiligung: **42,46 %**

C1 Ungültige Stimmzettel	72	D Gültige Stimmen	11462
C2 Gültige Stimmzettel	3904		

Von den gültigen Stimmen entfallen auf:

Sign.	Partei / WG / EB	Bewerber/innen	Stimmen absolut in %
D 01	CDU		4182 36,49
		Müller, Christa	1640 14,31
		von der Heydt, Jörn	847 7,39
		Kloß, Markus	153 1,33
		Brumme, Kurt	558 4,87
		Kläre, Helmut	340 2,97
		Dreibrodt, Günther	396 3,45
		Lohmann, Andreas	182 1,59
		von Büнау, Rudolf	66 0,58
D 02	Die Linke		1799 15,70
		Fessel, Lutz	647 5,64
		Vester, Peter	455 3,97
		Klaue, Bernd	237 2,07
		Degenkolb, Wolfram	147

Sign.	Partei / WG / EB	Bewerber/innen	Stimmen absolut in %
			1,28
		Ruthe, Matthias	313
			2,73
D 03	SPD		2234
			19,49
		Gernoth, Sylvia	1039
			9,06
		Bolze, Falk	139
			1,21
		Fritzsche, Frank	271
			2,36
		Kaczmarek, Axel	162
			1,41
		Hanke, Lutz	165
			1,44
		Walther, Otmar	97
			0,85
		Pfefferkorn, Horst	86
			0,75
		von Hoff, Ingo	86
			0,75
		Hübner, Klaus	143
			1,25
		Köhler, Ulrich	46
			0,40
D 06	FDP		277
			2,42
		Döhler, Otto-Günter	184
			1,61
		Schneeberger, Axel	93
			0,81
D 10	NPD		505
			4,41
		Grey, Thomas	229
			2,00
		Bau, Michael	133
			1,16
		Kerner, Marcel	143
			1,25
D 12	Forum		2465
			21,51
		Koschig, Silvia	1114
			9,72
		Hofmeister, Dirk	229
			2,00
		Tonndorf, Klaus	266
			2,32

Sign.	Partei / WG / EB	Bewerber/innen	Stimmen absolut in %
		Krause, Dennis	103 0,90
		Kusmin, Helena	238 2,08
		Palermo, Antonio	515 4,49

Wahlgebiet **022 - Roßlau**
 Wahlbereich **00 - kein Wahlbereich Roßlau**
 Gemeinde **22 022 - Ortschaft Roßlau**

Endgültiges Ergebnis

der Ortschaftsratswahlen 2014

Stand: 6 von 6 Wahlbezirken ausgezählt

Erfassungszeit: 02.06.2014, 13:39:40 Uhr

A Wahlberechtigte insg.	A1 Wahlb. o. Sperrv.	A2 Wahlb. m. Sperrv.	A3 Wahlb. nach Paragraph
9364	8676	688	0
B Wähler insgesamt	B1 Wähler mit Wahlschein		Briefwähler
3976	649		649

Wahlbeteiligung: **42,46 %**

C1 Ungültige Stimmzettel	72
C2 Gültige Stimmzettel	3904
D Gültige Stimmen	11462

Von den gültigen Stimmen entfallen auf:

Sign.	Partei / WG / EB	Bewerber/innen	Stimmen absolut in %
D 01	CDU		4182 36,49
		Müller, Christa	1640 14,31
		von der Heydt, Jörn	847 7,39
		Kloß, Markus	153 1,33
		Brumme, Kurt	558 4,87
		Kläre, Helmut	340 2,97
		Dreibrodt, Günther	396 3,45
		Lohmann, Andreas	182 1,59
		von Büнау, Rudolf	66 0,58
D 02	Die Linke		1799 15,70
		Fessel, Lutz	647 5,64
		Vester, Peter	455 3,97
		Klaue, Bernd	237 2,07

Sign.	Partei / WG / EB	Bewerber/innen	Stimmen absolut in %
		Degenkolb, Wolfram	147 1,28
		Ruthe, Matthias	313 2,73
D 03	SPD		2234 19,49
		Gernoth, Sylvia	1039 9,06
		Bolze, Falk	139 1,21
		Fritzsche, Frank	271 2,36
		Kaczmarek, Axel	162 1,41
		Hanke, Lutz	165 1,44
		Walther, Otmar	97 0,85
		Pfefferkorn, Horst	86 0,75
		von Hoff, Ingo	86 0,75
		Hübner, Klaus	143 1,25
		Köhler, Ulrich	46 0,40
D 06	FDP		277 2,42
		Döhler, Otto-Günter	184 1,61
		Schneeberger, Axel	93 0,81
D 10	NPD		505 4,41
		Grey, Thomas	229 2,00
		Bau, Michael	133 1,16
		Kerner, Marcel	143 1,25
D 12	Forum		2465 21,51
		Koschig, Silvia	1114 9,72
		Hofmeister, Dirk	229 2,00

Sign.	Partei / WG / EB	Bewerber/innen	Stimmen absolut in %
		Tonndorf, Klaus	266 2,32
		Krause, Dennis	103 0,90
		Kusmin, Helena	238 2,08
		Palermo, Antonio	515 4,49

Wahlgebiet **022 - Roßlau**
 Wahlbereich **00 - kein Wahlbereich Roßlau**
 Gemeinde **22 022 - Ortschaft Roßlau**
 Wahlbezirk **220 - Roßlau 0**

Ergebnis

der Ortschaftsratswahlen 2014

Erfassungszeit: 02.06.2014, 13:34:33 Uhr

A Wahlberechtigte insg.	A1 Wahlb. o. Sperrv.	A2 Wahlb. m. Sperrv.	A3 Wahlb. nach Paragraph
1800	1702	98	0

B Wähler insgesamt	B1 Wähler mit Wahrschein
638	0

Wahlbeteiligung: **35,44 %**

C1 Ungültige Stimmzettel	10	D Gültige Stimmen	1820
--------------------------	-----------	-------------------	-------------

C2 Gültige Stimmzettel	628
------------------------	------------

Von den gültigen Stimmen entfallen auf:

Sign.	Partei / WG / EB	Bewerber/innen	Stimmen absolut in %
D 01	CDU		713 39,18
		Müller, Christa	325 17,86
		von der Heydt, Jörn	120 6,59
		Kloß, Markus	14 0,77
		Brumme, Kurt	117 6,43
		Kläre, Helmut	25 1,37
		Dreibrodt, Günther	85 4,67
		Lohmann, Andreas	19 1,04
		von Büнау, Rudolf	8 0,44
D 02	Die Linke		412 22,64
		Fessel, Lutz	144 7,91
		Vester, Peter	122 6,70
		Klaue, Bernd	56 3,08

Sign.	Partei / WG / EB	Bewerber/innen	Stimmen absolut in %
		Degenkolb, Wolfram	25 1,37
		Ruthe, Matthias	65 3,57
D 03	SPD		295 16,21
		Gernoth, Sylvia	160 8,79
		Bolze, Falk	5 0,27
		Fritzsche, Frank	40 2,20
		Kaczmarek, Axel	30 1,65
		Hanke, Lutz	17 0,93
		Walther, Otmar	6 0,33
		Pfefferkorn, Horst	13 0,71
		von Hoff, Ingo	5 0,27
		Hübner, Klaus	15 0,82
		Köhler, Ulrich	4 0,22
D 06	FDP		36 1,98
		Döhler, Otto-Günter	24 1,32
		Schneeberger, Axel	12 0,66
D 10	NPD		69 3,79
		Grey, Thomas	21 1,15
		Bau, Michael	32 1,76
		Kerner, Marcel	16 0,88
D 12	Forum		295 16,21
		Koschig, Silvia	142 7,80
		Hofmeister, Dirk	29 1,59

Sign.	Partei / WG / EB	Bewerber/innen	Stimmen absolut in %
		Tonndorf, Klaus	39 2,14
		Krause, Dennis	15 0,82
		Kusmin, Helena	24 1,32
		Palermo, Antonio	46 2,53

Wahlgebiet **022 - Roßlau**
 Wahlbereich **00 - kein Wahlbereich Roßlau**
 Gemeinde **22 022 - Ortschaft Roßlau**
 Wahlbezirk **221 - Roßlau 1**

Ergebnis

der Ortschaftsratswahlen 2014

Erfassungszeit: 02.06.2014, 13:35:37 Uhr

A Wahlberechtigte insg.	A1 Wahlb. o. Sperrv.	A2 Wahlb. m. Sperrv.	A3 Wahlb. nach Paragraph
1852	1730	122	0

B Wähler insgesamt	B1 Wähler mit Wahrschein
644	0

Wahlbeteiligung: **34,77 %**

C1 Ungültige Stimmzettel	20	D Gültige Stimmen	1830
--------------------------	-----------	-------------------	-------------

C2 Gültige Stimmzettel	624
------------------------	------------

Von den gültigen Stimmen entfallen auf:

Sign.	Partei / WG / EB	Bewerber/innen	Stimmen absolut in %
D 01	CDU		609 33,28
		Müller, Christa	222 12,13
		von der Heydt, Jörn	152 8,31
		Kloß, Markus	21 1,15
		Brumme, Kurt	60 3,28
		Kläre, Helmut	84 4,59
		Dreibrodt, Günther	50 2,73
		Lohmann, Andreas	17 0,93
		von Büнау, Rudolf	3 0,16
D 02	Die Linke		245 13,39
		Fessel, Lutz	110 6,01
		Vester, Peter	37 2,02
		Klaue, Bernd	21 1,15

Sign.	Partei / WG / EB	Bewerber/innen	Stimmen absolut in %
		Degenkolb, Wolfram	19 1,04
		Ruthe, Matthias	58 3,17
D 03	SPD		294 16,07
		Gernoth, Sylvia	124 6,78
		Bolze, Falk	22 1,20
		Fritzsche, Frank	34 1,86
		Kaczmarek, Axel	16 0,87
		Hanke, Lutz	28 1,53
		Walther, Otmar	16 0,87
		Pfefferkorn, Horst	17 0,93
		von Hoff, Ingo	4 0,22
		Hübner, Klaus	25 1,37
		Köhler, Ulrich	8 0,44
D 06	FDP		58 3,17
		Döhler, Otto-Günter	38 2,08
		Schneeberger, Axel	20 1,09
D 10	NPD		136 7,43
		Grey, Thomas	68 3,72
		Bau, Michael	26 1,42
		Kerner, Marcel	42 2,30
D 12	Forum		488 26,67
		Koschig, Silvia	216 11,80
		Hofmeister, Dirk	44 2,40

Sign.	Partei / WG / EB	Bewerber/innen	Stimmen absolut in %
		Tonndorf, Klaus	44 2,40
		Krause, Dennis	16 0,87
		Kusmin, Helena	32 1,75
		Palermo, Antonio	136 7,43

Wahlgebiet **022 - Roßlau**
 Wahlbereich **00 - kein Wahlbereich Roßlau**
 Gemeinde **22 022 - Ortschaft Roßlau**
 Wahlbezirk **222 - Roßlau 2**

Ergebnis

der Ortschaftsratswahlen 2014

Erfassungszeit: 02.06.2014, 13:36:42 Uhr

A Wahlberechtigte insg.	A1 Wahlb. o. Sperrv.	A2 Wahlb. m. Sperrv.	A3 Wahlb. nach Paragraph
1958	1785	173	0

B Wähler insgesamt	B1 Wähler mit Wahrschein
667	0

Wahlbeteiligung: **34,07 %**

C1 Ungültige Stimmzettel	9	D Gültige Stimmen	1947
C2 Gültige Stimmzettel	658		

Von den gültigen Stimmen entfallen auf:

Sign.	Partei / WG / EB	Bewerber/innen	Stimmen absolut in %
D 01	CDU		662 34,00
		Müller, Christa	253 12,99
		von der Heydt, Jörn	155 7,96
		Kloß, Markus	27 1,39
		Brumme, Kurt	66 3,39
		Kläre, Helmut	73 3,75
		Dreibrodt, Günther	62 3,18
		Lohmann, Andreas	17 0,87
		von Büнау, Rudolf	9 0,46
D 02	Die Linke		288 14,79
		Fessel, Lutz	90 4,62
		Vester, Peter	82 4,21
		Klaue, Bernd	43 2,21

Sign.	Partei / WG / EB	Bewerber/innen	Stimmen absolut in %
		Degenkolb, Wolfram	20 1,03
		Ruthe, Matthias	53 2,72
D 03	SPD		445 22,86
		Gernoth, Sylvia	187 9,60
		Bolze, Falk	38 1,95
		Fritzsche, Frank	53 2,72
		Kaczmarek, Axel	31 1,59
		Hanke, Lutz	32 1,64
		Walther, Otmar	25 1,28
		Pfefferkorn, Horst	24 1,23
		von Hoff, Ingo	19 0,98
		Hübner, Klaus	27 1,39
		Köhler, Ulrich	9 0,46
D 06	FDP		45 2,31
		Döhler, Otto-Günter	23 1,18
		Schneeberger, Axel	22 1,13
D 10	NPD		122 6,27
		Grey, Thomas	44 2,26
		Bau, Michael	37 1,90
		Kerner, Marcel	41 2,11
D 12	Forum		385 19,77
		Koschig, Silvia	178 9,14
		Hofmeister, Dirk	26 1,34

Sign.	Partei / WG / EB	Bewerber/innen	Stimmen absolut in %
		Tonndorf, Klaus	45 2,31
		Krause, Dennis	20 1,03
		Kusmin, Helena	41 2,11
		Palermo, Antonio	75 3,85

Wahlgebiet **022 - Roßlau**
 Wahlbereich **00 - kein Wahlbereich Roßlau**
 Gemeinde **22 022 - Ortschaft Roßlau**
 Wahlbezirk **223 - Roßlau 3**

Ergebnis

der Ortschaftsratswahlen 2014

Erfassungszeit: 02.06.2014, 13:37:22 Uhr

A Wahlberechtigte insg.	A1 Wahlb. o. Sperrv.	A2 Wahlb. m. Sperrv.	A3 Wahlb. nach Paragraph
1891	1767	124	0

B Wähler insgesamt	B1 Wähler mit Wahrschein
696	0

Wahlbeteiligung: **36,81 %**

C1 Ungültige Stimmzettel	13	D Gültige Stimmen	2014
C2 Gültige Stimmzettel	683		

Von den gültigen Stimmen entfallen auf:

Sign.	Partei / WG / EB	Bewerber/innen	Stimmen absolut in %
D 01	CDU		787 39,08
		Müller, Christa	298 14,80
		von der Heydt, Jörn	103 5,11
		Kloß, Markus	26 1,29
		Brumme, Kurt	119 5,91
		Kläre, Helmut	47 2,33
		Dreibrodt, Günther	72 3,57
		Lohmann, Andreas	93 4,62
		von Büнау, Rudolf	29 1,44
D 02	Die Linke		312 15,49
		Fessel, Lutz	142 7,05
		Vester, Peter	63 3,13
		Klaue, Bernd	36 1,79

Sign.	Partei / WG / EB	Bewerber/innen	Stimmen absolut in %
		Degenkolb, Wolfram	30 1,49
		Ruthe, Matthias	41 2,04
D 03	SPD		449 22,29
		Gernoth, Sylvia	250 12,41
		Bolze, Falk	48 2,38
		Fritzsche, Frank	40 1,99
		Kaczmarek, Axel	20 0,99
		Hanke, Lutz	15 0,74
		Walther, Otmar	13 0,65
		Pfefferkorn, Horst	10 0,50
		von Hoff, Ingo	23 1,14
		Hübner, Klaus	20 0,99
		Köhler, Ulrich	10 0,50
D 06	FDP		39 1,94
		Döhler, Otto-Günter	26 1,29
		Schneeberger, Axel	13 0,65
D 10	NPD		51 2,53
		Grey, Thomas	27 1,34
		Bau, Michael	11 0,55
		Kerner, Marcel	13 0,65
D 12	Forum		376 18,67
		Koschig, Silvia	169 8,39
		Hofmeister, Dirk	56 2,78

Sign.	Partei / WG / EB	Bewerber/innen	Stimmen absolut in %
		Tonndorf, Klaus	35 1,74
		Krause, Dennis	22 1,09
		Kusmin, Helena	24 1,19
		Palermo, Antonio	70 3,48

Wahlgebiet **022 - Roßlau**
 Wahlbereich **00 - kein Wahlbereich Roßlau**
 Gemeinde **22 022 - Ortschaft Roßlau**
 Wahlbezirk **224 - Roßlau 4**

Ergebnis

der Ortschaftsratswahlen 2014

Erfassungszeit: 02.06.2014, 13:38:02 Uhr

A Wahlberechtigte insg.	A1 Wahlb. o. Sperrv.	A2 Wahlb. m. Sperrv.	A3 Wahlb. nach Paragraph
1863	1692	171	0

B Wähler insgesamt	B1 Wähler mit Wahrschein
682	0

Wahlbeteiligung: **36,61 %**

C1 Ungültige Stimmzettel	14	D Gültige Stimmen	1982
C2 Gültige Stimmzettel	668		

Von den gültigen Stimmen entfallen auf:

Sign.	Partei / WG / EB	Bewerber/innen	Stimmen absolut in %
D 01	CDU		753 37,99
		Müller, Christa	304 15,34
		von der Heydt, Jörn	170 8,58
		Kloß, Markus	41 2,07
		Brumme, Kurt	87 4,39
		Kläre, Helmut	62 3,13
		Dreibrodt, Günther	70 3,53
		Lohmann, Andreas	12 0,61
		von Büнау, Rudolf	7 0,35
D 02	Die Linke		275 13,87
		Fessel, Lutz	85 4,29
		Vester, Peter	65 3,28
		Klaue, Bernd	61 3,08

Sign.	Partei / WG / EB	Bewerber/innen	Stimmen absolut in %
		Degenkolb, Wolfram	23 1,16
		Ruthe, Matthias	41 2,07
D 03	SPD		463 23,36
		Gernoth, Sylvia	243 12,26
		Bolze, Falk	15 0,76
		Fritzsche, Frank	48 2,42
		Kaczmarek, Axel	42 2,12
		Hanke, Lutz	27 1,36
		Walther, Otmar	21 1,06
		Pfefferkorn, Horst	12 0,61
		von Hoff, Ingo	24 1,21
		Hübner, Klaus	23 1,16
		Köhler, Ulrich	8 0,40
D 06	FDP		45 2,27
		Döhler, Otto-Günter	37 1,87
		Schneeberger, Axel	8 0,40
D 10	NPD		72 3,63
		Grey, Thomas	36 1,82
		Bau, Michael	18 0,91
		Kerner, Marcel	18 0,91
D 12	Forum		374 18,87
		Koschig, Silvia	169 8,53
		Hofmeister, Dirk	37 1,87

Sign.	Partei / WG / EB	Bewerber/innen	Stimmen absolut in %
		Tonndorf, Klaus	42 2,12
		Krause, Dennis	6 0,30
		Kusmin, Helena	43 2,17
		Palermo, Antonio	77 3,88

Wahlgebiet **022 - Roßlau**
 Wahlbereich **00 - kein Wahlbereich Roßlau**
 Gemeinde **22 022 - Ortschaft Roßlau**
 Wahlbezirk **992 - Briefwahl Roßlau**

Ergebnis

der Ortschaftsratswahlen 2014

Erfassungszeit: 02.06.2014, 13:39:40 Uhr

A Wahlberechtigte insg.	A1 Wahlb. o. Sperrv.	A2 Wahlb. m. Sperrv.	A3 Wahlb. nach Paragraph
0	0	0	0
B Wähler insgesamt	B1 Wähler mit Wahlschein		
649	649		
C1 Ungültige Stimmzettel	6	D Gültige Stimmen	1869
C2 Gültige Stimmzettel	643		

Von den gültigen Stimmen entfallen auf:

Sign.	Partei / WG / EB	Bewerber/innen	Stimmen absolut in %
D 01	CDU		658 35,21
		Müller, Christa	238 12,73
		von der Heydt, Jörn	147 7,87
		Kloß, Markus	24 1,28
		Brumme, Kurt	109 5,83
		Kläre, Helmut	49 2,62
		Dreibrodt, Günther	57 3,05
		Lohmann, Andreas	24 1,28
		von Büнау, Rudolf	10 0,54
D 02	Die Linke		267 14,29
		Fessel, Lutz	76 4,07
		Vester, Peter	86 4,60
		Klaue, Bernd	20 1,07
		Degenkolb, Wolfram	30 1,61


Sign.	Partei / WG / EB	Bewerber/innen	Stimmen absolut in %
		Ruthe, Matthias	55 2,94
D 03	SPD		288 15,41
		Gernoth, Sylvia	75 4,01
		Bolze, Falk	11 0,59
		Fritzsche, Frank	56 3,00
		Kaczmarek, Axel	23 1,23
		Hanke, Lutz	46 2,46
		Walther, Otmar	16 0,86
		Pfefferkorn, Horst	10 0,54
		von Hoff, Ingo	11 0,59
		Hübner, Klaus	33 1,77
		Köhler, Ulrich	7 0,37
D 06	FDP		54 2,89
		Döhler, Otto-Günter	36 1,93
		Schneeberger, Axel	18 0,96
D 10	NPD		55 2,94
		Grey, Thomas	33 1,77
		Bau, Michael	9 0,48
		Kerner, Marcel	13 0,70
D 12	Forum		547 29,27
		Koschig, Silvia	240 12,84
		Hofmeister, Dirk	37 1,98
		Tonndorf, Klaus	61 3,26

Sign.	Partei / WG / EB	Bewerber/innen	Stimmen absolut in %
		Krause, Dennis	24 1,28
		Kusmin, Helena	74 3,96
		Palermo, Antonio	111 5,94

**Endgültige Wahlergebnisse
der Ortschaftsratswahl
vom 25. Mai 2014
in der Ortschaft
MY]bgXcfZ**

Ortschaftsratswahl am 25. Mai 2014

- Anteil gültiger Stimmen nach Parteien/Wählergruppen/Einzelbewerber in der Ortschaft Meinsdorf-
(einschließlich Briefwahl)



Quelle: Wahlamt der Stadt Dessau-Roßlau

Endgültiges Ergebnis

der Ortschaftsratswahlen 2014

Stand: 2 von 2 Wahlbezirken ausgezählt

Erfassungszeit: 02.06.2014, 13:43:41 Uhr

A Wahlberechtigte insg.	A1 Wahlb. o. Sperrv.	A2 Wahlb. m. Sperrv.	A3 Wahlb. nach Paragraph
1389	1273	116	0
B Wähler insgesamt	B1 Wähler mit Wahrschein		Briefwähler
753	107		107

Wahlbeteiligung: **54,21 %**

C1 Ungültige Stimmzettel	9	D Gültige Stimmen	2176
C2 Gültige Stimmzettel	744	E Zahl der Sitze	6

Von den gültigen Stimmen entfallen auf:

Sign.	Partei / WG / EB	Stimmen absolut <small>in %</small>	Sitze
D 01	CDU	352 16,18	1
D 03	SPD	671 30,84	1
D 06	FDP	131 6,02	0
D 12	Forum	203 9,33	1
D 14	Einzelbewerber Gleichmann	195 8,96	1
D 15	Einzelbewerber Niemann	97 4,46	0
D 16	Pro Meinsdorf	527 24,22	1

Wahlgebiet **023 - Meinsdorf**
 Wahlbereich **00 - kein Wahlbereich Meinsdorf**

Endgültiges Ergebnis

der Ortschaftsratswahlen 2014

Stand: 2 von 2 Wahlbezirken ausgezählt

Erfassungszeit: 02.06.2014, 13:43:41 Uhr

A Wahlberechtigte insg.	A1 Wahlb. o. Sperrv.	A2 Wahlb. m. Sperrv.	A3 Wahlb. nach Paragraph
1389	1273	116	0
B Wähler insgesamt	B1 Wähler mit Wahlschein		Briefwähler
753	107		107

Wahlbeteiligung: **54,21 %**

C1 Ungültige Stimmzettel	9
C2 Gültige Stimmzettel	744
D Gültige Stimmen	2176

Von den gültigen Stimmen entfallen auf:

Sign.	Partei / WG / EB	Bewerber/innen	Stimmen absolut in %
D 01	CDU		352 16,18
		Schuck, Michael	352 16,18
D 03	SPD		671 30,84
		Dreibrodt, Hans-Peter	671 30,84
D 06	FDP		131 6,02
		Gonschorek-Koch, Elke	102 4,69
		Hahn, Hans-Werner	29 1,33
D 12	Forum		203 9,33
		Koroll, Günter	203 9,33
D 14	Einzelbewerber Gleichmann		195 8,96
		Gleichmann, Detlev	195 8,96
D 15	Einzelbewerber Niemann		97 4,46
		Niemann, Waldemar	97 4,46

Sign.	Partei / WG / EB	Bewerber/innen	Stimmen absolut in %
D 16	Pro Meinsdorf		527 24,22
		Natho, Bernd	124 5,70
		Kunert, Kai	108 4,96
		Kürschner, Karin	104 4,78
		Döring, Frank	38 1,75
		Gräfe, Christian	64 2,94
		Klee, Toralf	89 4,09

Wahlgebiet **023 - Meinsdorf**
 Wahlbereich **00 - kein Wahlbereich Meinsdorf**
 Gemeinde **23 023 - Ortschaft Meinsdorf**

Endgültiges Ergebnis

der Ortschaftsratswahlen 2014

Stand: 2 von 2 Wahlbezirken ausgezählt

Erfassungszeit: 02.06.2014, 13:43:41 Uhr

A Wahlberechtigte insg.	A1 Wahlb. o. Sperrv.	A2 Wahlb. m. Sperrv.	A3 Wahlb. nach Paragraph
1389	1273	116	0
B Wähler insgesamt	B1 Wähler mit Wahlschein		Briefwähler
753	107		107

Wahlbeteiligung: **54,21 %**

C1 Ungültige Stimmzettel	D Gültige Stimmen
9	2176
C2 Gültige Stimmzettel	
744	

Von den gültigen Stimmen entfallen auf:

Sign.	Partei / WG / EB	Bewerber/innen	Stimmen absolut in %
D 01	CDU		352 16,18
		Schuck, Michael	352 16,18
D 03	SPD		671 30,84
		Dreibrodt, Hans-Peter	671 30,84
D 06	FDP		131 6,02
		Gonschorek-Koch, Elke	102 4,69
		Hahn, Hans-Werner	29 1,33
D 12	Forum		203 9,33
		Koroll, Günter	203 9,33
D 14	Einzelbewerber Gleichmann		195 8,96
		Gleichmann, Detlev	195 8,96
D 15	Einzelbewerber Niemann		97 4,46
		Niemann, Waldemar	97 4,46

Sign.	Partei / WG / EB	Bewerber/innen	Stimmen absolut in %
D 16	Pro Meinsdorf		527 24,22
		Natho, Bernd	124 5,70
		Kunert, Kai	108 4,96
		Kürschner, Karin	104 4,78
		Döring, Frank	38 1,75
		Gräfe, Christian	64 2,94
		Klee, Toralf	89 4,09

Wahlgebiet **023 - Meinsdorf**
 Wahlbereich **00 - kein Wahlbereich Meinsdorf**
 Gemeinde **23 023 - Ortschaft Meinsdorf**
 Wahlbezirk **230 - Meinsdorf 0**

Ergebnis

der Ortschaftsratswahlen 2014

Erfassungszeit: 02.06.2014, 13:42:09 Uhr

A Wahlberechtigte insg.	A1 Wahlb. o. Sperrv.	A2 Wahlb. m. Sperrv.	A3 Wahlb. nach Paragraph
1389	1273	116	0

B Wähler insgesamt	B1 Wähler mit Wahrschein
646	0

Wahlbeteiligung: **46,51 %**

C1 Ungültige Stimmzettel	8	D Gültige Stimmen	1858
C2 Gültige Stimmzettel	638		

Von den gültigen Stimmen entfallen auf:

Sign.	Partei / WG / EB	Bewerber/innen	Stimmen absolut in %
D 01	CDU		304 16,36
		Schuck, Michael	304 16,36
D 03	SPD		574 30,89
		Dreibrodt, Hans-Peter	574 30,89
D 06	FDP		117 6,30
		Gonschorek-Koch, Elke	89 4,79
		Hahn, Hans-Werner	28 1,51
D 12	Forum		177 9,53
		Koroll, Günter	177 9,53
D 14	Einzelbewerber Gleichmann		161 8,67
		Gleichmann, Detlev	161 8,67
D 15	Einzelbewerber Niemann		63 3,39
		Niemann, Waldemar	63

Sign.	Partei / WG / EB	Bewerber/innen	Stimmen absolut in %
			3,39
D 16	Pro Meinsdorf		462
			24,87
		Natho, Bernd	117
			6,30
		Kunert, Kai	92
			4,95
		Kürschner, Karin	92
			4,95
		Döring, Frank	34
			1,83
		Gräfe, Christian	49
			2,64
		Klee, Toralf	78
			4,20

Wahlgebiet **023 - Meinsdorf**
 Wahlbereich **00 - kein Wahlbereich Meinsdorf**
 Gemeinde **23 023 - Ortschaft Meinsdorf**
 Wahlbezirk **993 - Briefwahl Meinsdorf**

Ergebnis

der Ortschaftsratswahlen 2014

Erfassungszeit: 02.06.2014, 13:43:41 Uhr

A Wahlberechtigte insg.	A1 Wahlb. o. Sperrv.	A2 Wahlb. m. Sperrv.	A3 Wahlb. nach Paragraph
0	0	0	0
B Wähler insgesamt	B1 Wähler mit Wahlschein		
107	107		
C1 Ungültige Stimmzettel	1	D Gültige Stimmen	318
C2 Gültige Stimmzettel	106		

Von den gültigen Stimmen entfallen auf:


Sign.	Partei / WG / EB	Bewerber/innen	Stimmen absolut in %
D 01	CDU		48 15,09
		Schuck, Michael	48 15,09
D 03	SPD		97 30,50
		Dreibrodt, Hans-Peter	97 30,50
D 06	FDP		14 4,40
		Gonschorek-Koch, Elke	13 4,09
		Hahn, Hans-Werner	1 0,31
D 12	Forum		26 8,18
		Koroll, Günter	26 8,18
D 14	Einzelbewerber Gleichmann		34 10,69
		Gleichmann, Detlev	34 10,69
D 15	Einzelbewerber Niemann		34 10,69
		Niemann, Waldemar	34 10,69
D 16	Pro Meinsdorf		65

Sign.	Partei / WG / EB	Bewerber/innen	Stimmen absolut in %
			20,44
		Natho, Bernd	7
			2,20
		Kunert, Kai	16
			5,03
		Kürschner, Karin	12
			3,77
		Döring, Frank	4
			1,26
		Gräfe, Christian	15
			4,72
		Klee, Toralf	11
			3,46

**Endgültige Wahlergebnisse
der Ortschaftsratswahl
vom 25. Mai 2014
in der Ortschaft
M~ \ `ghYXh**

Ortschaftsratswahl am 25. Mai 2014

- Anteil gültiger Stimmen nach Parteien/Wählergruppen/Einzelbewerber in der Ortschaft Mühlstedt-
(einschließlich Briefwahl)



Quelle: Wahlamt der Stadt Dessau-Roßlau

Endgültiges Ergebnis

der Ortschaftsratswahlen 2014

Stand: 1 von 1 Wahlbezirken ausgezählt

Erfassungszeit: 02.06.2014, 13:46:46 Uhr

A Wahlberechtigte insg.	A1 Wahlb. o. Sperrv.	A2 Wahlb. m. Sperrv.	A3 Wahlb. nach Paragraph
156	150	6	0
B Wähler insgesamt	B1 Wähler mit Wahrschein		Briefwähler
102	5		0

Wahlbeteiligung: **65,38 %**

C1 Ungültige Stimmzettel	1	D Gültige Stimmen	299
C2 Gültige Stimmzettel	101	E Zahl der Sitze	7

Von den gültigen Stimmen entfallen auf:

Sign.	Partei / WG / EB	Stimmen absolut <small>in %</small>	Sitze
D 13	WG "FWG Mühlstedt"	299 100,00	7

Wahlgebiet **024 - Mühlstedt**
Wahlbereich **00 - kein Wahlbereich Mühlstedt**

Endgültiges Ergebnis

der Ortschaftsratswahlen 2014

Stand: 1 von 1 Wahlbezirken ausgezählt

Erfassungszeit: 02.06.2014, 13:46:46 Uhr

A Wahlberechtigte insg.	A1 Wahlb. o. Sperrv.	A2 Wahlb. m. Sperrv.	A3 Wahlb. nach Paragraph
156	150	6	0
B Wähler insgesamt	B1 Wähler mit Wahlschein		Briefwähler
102	5		0

Wahlbeteiligung: **65,38 %**

C1 Ungültige Stimmzettel	1	D Gültige Stimmen	299
C2 Gültige Stimmzettel	101		

Von den gültigen Stimmen entfallen auf:

Sign.	Partei / WG / EB	Bewerber/innen	Stimmen absolut
			in %
D 13	WG "FWG Mühlstedt"		299
			100,00
		Kleßen, Steffen	25
			8,36
		Böhme, Dietmar	96
			32,11
		Pflug, Dirk	47
			15,72
		Wolter, Inge	22
			7,36
		Düben, Jan	34
			11,37
		Müller, Volker	38
			12,71
		Handke, Mario	37
			12,37

Wahlgebiet **024 - Mühlstedt**
 Wahlbereich **00 - kein Wahlbereich Mühlstedt**
 Gemeinde **24 024 - Ortschaft Mühlstedt**

Endgültiges Ergebnis

der Ortschaftsratswahlen 2014

Stand: 1 von 1 Wahlbezirken ausgezählt

Erfassungszeit: 02.06.2014, 13:46:46 Uhr

A Wahlberechtigte insg.	A1 Wahlb. o. Sperrv.	A2 Wahlb. m. Sperrv.	A3 Wahlb. nach Paragraph
156	150	6	0
B Wähler insgesamt	B1 Wähler mit Wahlschein		Briefwähler
102	5		0

Wahlbeteiligung: **65,38 %**

C1 Ungültige Stimmzettel	D Gültige Stimmen
1	299
C2 Gültige Stimmzettel	
101	

Von den gültigen Stimmen entfallen auf:

Sign.	Partei / WG / EB	Bewerber/innen	Stimmen absolut in %
D 13	WG "FWG Mühlstedt"		299 100,00
		Kleßen, Steffen	25 8,36
		Böhme, Dietmar	96 32,11
		Pflug, Dirk	47 15,72
		Wolter, Inge	22 7,36
		Düben, Jan	34 11,37
		Müller, Volker	38 12,71
		Handke, Mario	37 12,37

Wahlgebiet **024 - Mühlstedt**
 Wahlbereich **00 - kein Wahlbereich Mühlstedt**
 Gemeinde **24 024 - Ortschaft Mühlstedt**
 Wahlbezirk **240 - Mühlstedt 0**

Ergebnis

der Ortschaftsratswahlen 2014

Erfassungszeit: 02.06.2014, 13:46:46 Uhr

A Wahlberechtigte insg.	A1 Wahlb. o. Sperrv.	A2 Wahlb. m. Sperrv.	A3 Wahlb. nach Paragraph
156	150	6	0
B Wähler insgesamt	B1 Wähler mit Wahrschein		
102	5		

Wahlbeteiligung: **65,38 %**

C1 Ungültige Stimmzettel	D Gültige Stimmen
1	299
C2 Gültige Stimmzettel	
101	

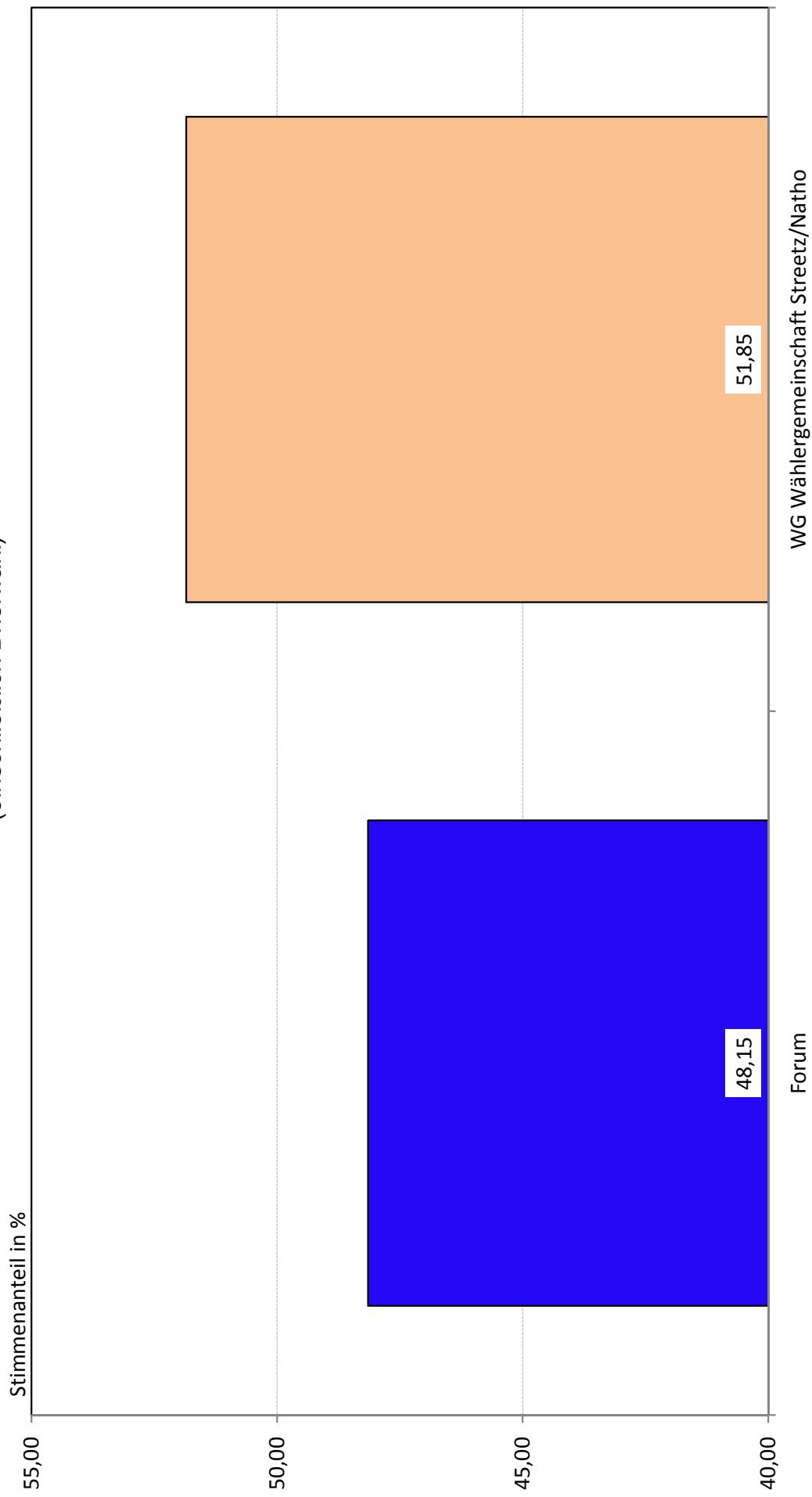
Von den gültigen Stimmen entfallen auf:

Sign.	Partei / WG / EB	Bewerber/innen	Stimmen absolut in %
D 13	WG "FWG Mühlstedt"		299 100,00
		Kleßen, Steffen	25 8,36
		Böhme, Dietmar	96 32,11
		Pflug, Dirk	47 15,72
		Wolter, Inge	22 7,36
		Düben, Jan	34 11,37
		Müller, Volker	38 12,71
		Handke, Mario	37 12,37

**Endgültige Wahlergebnisse
der Ortschaftsratswahl
vom 25. Mai 2014
in der Ortschaft
GfYYm#BUH c**

Ortschaftsratswahl am 25. Mai 2014

- Anteil gültiger Stimmen nach Parteien/Wählergruppen/Einzelbewerber in der Ortschaft Streetz/Natho-
(einschließlich Briefwahl)



Quelle: Wahlamt der Stadt Dessau-Roßlau

Endgültiges Ergebnis

der Ortschaftsratswahlen 2014

Stand: 1 von 1 Wahlbezirken ausgezählt

Erfassungszeit: 02.06.2014, 13:49:34 Uhr

A Wahlberechtigte insg.	A1 Wahlb. o. Sperrv.	A2 Wahlb. m. Sperrv.	A3 Wahlb. nach Paragraph
277	262	15	0
B Wähler insgesamt	B1 Wähler mit Wahrschein		Briefwähler
158	14		0

Wahlbeteiligung: **57,04 %**

C1 Ungültige Stimmzettel	7	D Gültige Stimmen	405
C2 Gültige Stimmzettel	151	E Zahl der Sitze	9

Von den gültigen Stimmen entfallen auf:

Sign.	Partei / WG / EB	Stimmen absolut <small>in %</small>	Sitze
D 12	Forum	195 48,15	2
D 17	Wählergemeinschaft Streetz/Natho	210 51,85	5

Wahlgebiet **025 - Streetz/Natho**
 Wahlbereich **00 - kein Wahlbereich Streetz/Natho**

Endgültiges Ergebnis

der Ortschaftsratswahlen 2014

Stand: 1 von 1 Wahlbezirken ausgezählt

Erfassungszeit: 02.06.2014, 13:49:34 Uhr

A Wahlberechtigte insg.	A1 Wahlb. o. Sperrv.	A2 Wahlb. m. Sperrv.	A3 Wahlb. nach Paragraph
277	262	15	0
B Wähler insgesamt	B1 Wähler mit Wahlschein		Briefwähler
158	14		0

Wahlbeteiligung: **57,04 %**

C1 Ungültige Stimmzettel	D Gültige Stimmen
7	405
C2 Gültige Stimmzettel	
151	

Von den gültigen Stimmen entfallen auf:

Sign.	Partei / WG / EB	Bewerber/innen	Stimmen absolut in %
D 12	Forum		195 48,15
		Grünheidt, Klaus	90 22,22
		Pakendorf, Ralf	105 25,93
D 17	Wählergemeinschaft Streetz/Natho		210 51,85
		Berndt, Hartmut	44 10,86
		Breternitz, Ina	48 11,85
		Hüthel, Angela	20 4,94
		Eiß, Heiko	34 8,40
		Dr. Mücke, Reiner	45 11,11
		Weiner, Melanie	19 4,69

Wahlgebiet **025 - Streetz/Natho**
 Wahlbereich **00 - kein Wahlbereich Streetz/Natho**
 Gemeinde **25 025 - Ortschaft Streetz/Natho**

Endgültiges Ergebnis

der Ortschaftsratswahlen 2014

Stand: 1 von 1 Wahlbezirken ausgezählt

Erfassungszeit: 02.06.2014, 13:49:34 Uhr

A Wahlberechtigte insg.	A1 Wahlb. o. Sperrv.	A2 Wahlb. m. Sperrv.	A3 Wahlb. nach Paragraph
277	262	15	0
B Wähler insgesamt	B1 Wähler mit Wahlschein		Briefwähler
158	14		0

Wahlbeteiligung: **57,04 %**

C1 Ungültige Stimmzettel	D Gültige Stimmen
7	405
C2 Gültige Stimmzettel	
151	

Von den gültigen Stimmen entfallen auf:

Sign.	Partei / WG / EB	Bewerber/innen	Stimmen absolut in %
D 12	Forum		195 48,15
		Grünheidt, Klaus	90 22,22
		Pakendorf, Ralf	105 25,93
D 17	Wählergemeinschaft Streetz/Natho		210 51,85
		Berndt, Hartmut	44 10,86
		Breternitz, Ina	48 11,85
		Hüthel, Angela	20 4,94
		Eiß, Heiko	34 8,40
		Dr. Mücke, Reiner	45 11,11
		Weiner, Melanie	19 4,69

Wahlgebiet **025 - Streetz/Natho**
 Wahlbereich **00 - kein Wahlbereich Streetz/Natho**
 Gemeinde **25 025 - Ortschaft Streetz/Natho**
 Wahlbezirk **250 - Streetz/Natho 0**

Ergebnis

der Ortschaftsratswahlen 2014

Erfassungszeit: 02.06.2014, 13:49:34 Uhr

A Wahlberechtigte insg.	A1 Wahlb. o. Sperrv.	A2 Wahlb. m. Sperrv.	A3 Wahlb. nach Paragraph
277	262	15	0

B Wähler insgesamt	B1 Wähler mit Wahrschein
158	14

Wahlbeteiligung: **57,04 %**

C1 Ungültige Stimmzettel	7	D Gültige Stimmen	405
--------------------------	----------	-------------------	------------

C2 Gültige Stimmzettel	151
------------------------	------------

Von den gültigen Stimmen entfallen auf:

Sign.	Partei / WG / EB	Bewerber/innen	Stimmen absolut in %
D 12	Forum		195 48,15
		Grünheidt, Klaus	90 22,22
		Pakendorf, Ralf	105 25,93
D 17	Wählergemeinschaft Streetz/Natho		210 51,85
		Berndt, Hartmut	44 10,86
		Breternitz, Ina	48 11,85
		Hüthel, Angela	20 4,94
		Eiß, Heiko	34 8,40
		Dr. Mücke, Reiner	45 11,11
		Weiner, Melanie	19 4,69