

Sonderheft

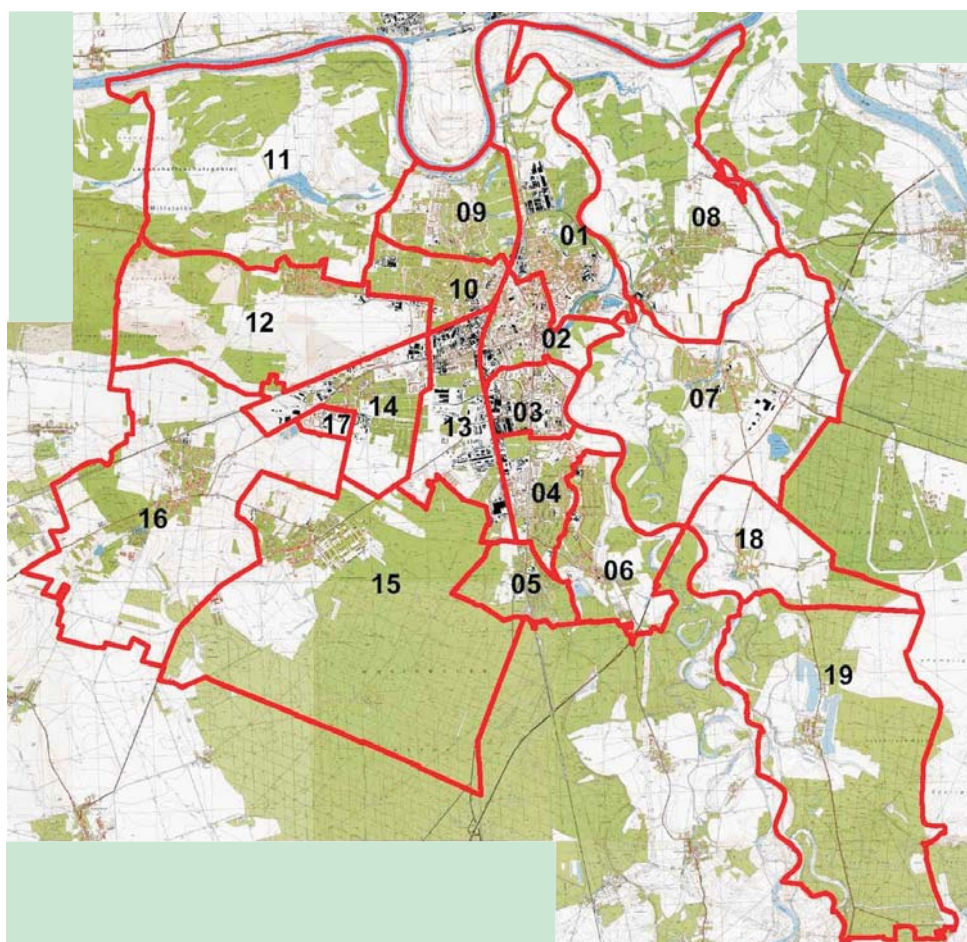
Dessau

in Zahlen

und Fakten

Stadtteile

- 01 - innerstädtischer Bereich Nord
- 02 - innerstädtischer Bereich Mitte
- 03 - innerstädtischer Bereich Süd
- 04 - Süd
- 05 - Haideburg
- 06 - Törten
- 07 - Mildensee
- 08 - Waldersee
- 09 - Ziebigk
- 10 - Siedlung
- 11 - Großkühnau
- 12 - Kleinkühnau
- 13 - West
- 14 - Alten
- 15 - Kochstedt
- 16 - Mosigkau
- 17 - Zoberberg
- 18 - Kleutsch
- 19 - Sollnitz



Ergebnisse der
Oberbürgermeisterwahl 2001
in der Stadt Dessau



Alle Rechte beim Herausgeber
Nachdruck, auch auszugsweise, nur mit Genehmigung

Zu beziehen durch die

Stadtverwaltung Dessau
Amt für Stadtentwicklung, Wirtschaftsförderung und Statistik
Statistik und Wahlen
Postfach 1425
06813 Dessau

Schutzgebühr: 5,- €

Verantwortlich:
Amt für Stadtentwicklung, Wirtschaftsförderung und Statistik
Statistik und Wahlen
Herr Conrad
Tel. (0340) 2 04 12 13

Autor: Gunter Herz
unter Verwendung von Passagen aus Dr. Klaus A. Klang, Praktische
Anleitung für die Vorbereitung und Durchführung der Direktwahlen im Land
Sachsen-Anhalt, Deutscher Kommunalverlag 2001

Statistischer Auskunftsdienst: Tel.: (0340) 2 04 16 13
Telefax: (0340) 2 04 25 13
Email: wahlen@dessau.de

1. Auflage Oktober 2001

INHALT

	Vorwort	1
1.	Wahlrechtsgrundlagen und Wahlorganisation	2
1.1.	Wahlssystem und Wahlgrundsätze	2
1.2.	Wahlgebietseinteilung	3
1.3.	Organisation der Wahldurchführung in der Stadt Dessau	4
1.4.	Bewerbungen um das Amt des Oberbürgermeisters der Stadt Dessau	5
2.	Wahlberechtigte und Wahlbeteiligung	7
2.1.	Wahlberechtigte	7
2.2.	Wahlbeteiligung	7
3.	Wahlergebnisse	9
3.1.	Ergebnisse der Hauptwahl vom 20. Mai 2001	9
3.2.	Ergebnisse der Stichwahl vom 10. Juni 2001	11
4.	Analyse des Wahlergebnisses	12
4.1.	Hauptwahl	12
4.1.	Stichwahl	12
5.	Nach der Wahl	12
	Anlagen	

Verzeichnis der Tabellen

		Seite
Tab. 1	Entwicklung der Anzahl der Wahlberechtigten in der Stadt Dessau	7
Tab. 2	Zeitlicher Verlauf der Wahlbeteiligung an den Wahltagen	8
Tab. 3	Ausgabe und Rücklauf von Briefwahlunterlagen	8

Verzeichnis der Abbildungen

Abb. 1	Beteiligung an politischen Wahlen in der Stadt Dessau seit 1990	7
Abb. 2	Entwicklung des Anteils der Briefwähler an den Gesamtwählern in der Stadt Dessau	9

Verzeichnis der Anlagen

Anlage 1	Wahlgebiet Stadt Dessau	14
Anlage 2	Darstellung der Einteilung der Stadt Dessau in Wahlbezirke im Jahre 2001	15
Anlage 2a	Territoriale Abgrenzung der Wahlbezirke zur Oberbürgermeisterwahl 2001	16
Anlage 3	Stadtteile der Stadt Dessau	50
Anlage 4	Öffentliche Bekanntmachung der Zusammensetzung des Stadtwahlausschusses der Stadt Dessau	51
Anlage 5	Öffentliche Bekanntmachung der Oberbürgermeisterwahl 2001	52
Anlage 6	Öffentliche Ausschreibung der Stelle des Oberbürgermeisters	54
Anlage 7	Wahllokale in der Stadt Dessau im Jahre 2001	56
Anlage 8	Anzahl der Wahlberechtigten nach Stadtteilen zur Wahl am 20. Mai 2001	58
Anlage 9	Anzahl der Wahlberechtigten nach Stadtteilen zur Stichwahl am 10. Juni 2001	59
Anlage 10	Anzahl der Wahlberechtigten und der Wähler in den Stadtteilen zur Wahl am 20. Mai 2001	60
Anlage 11	Anzahl der Wahlberechtigten und der Wähler in den Stadtteilen zur Stichwahl am 10. Juni 2001	61
Anlage 12	Wahlbeteiligung in den Stadtteilen (ohne Briefwahl) am 20. Mai 2001 und am 10. Juni 2001	62
Anlage 13	Wahlbeteiligung nach Altersgruppen und Geschlecht am 20. Mai 2001	63
Anlage 14	Wahlbeteiligung nach Stadtteilen in der Altersgruppe 16 bis 17 Jahre am 20. Mai 2001	64
Anlage 15	Wahlbeteiligung nach Stadtteilen in der Altersgruppe 18 bis 25 Jahre am 20. Mai 2001	65
Anlage 16	Wahlbeteiligung nach Stadtteilen in der Altersgruppe 26 bis 39 Jahre am 20. Mai 2001	66
Anlage 17	Wahlbeteiligung nach Stadtteilen in der Altersgruppe 40 bis 55 Jahre am 20. Mai 2001	67
Anlage 18	Wahlbeteiligung nach Stadtteilen in der Altersgruppe 56 bis 65 Jahre am 20. Mai 2001	68

	Seite	
Anlage 19	Wahlbeteiligung nach Stadtteilen in der Altersgruppe 66 bis 75 Jahre am 20. Mai 2001	69
Anlage 20	Wahlbeteiligung nach Stadtteilen in der Altersgruppe älter als 75 Jahre am 20. Mai 2001	70
Anlage 21	Wahlbeteiligung nach Altersgruppen und Geschlecht am 10. Juni 2001	71
Anlage 22	Wahlbeteiligung nach Stadtteilen in der Altersgruppe 16 bis 17 Jahre am 10. Juni 2001	72
Anlage 23	Wahlbeteiligung nach Stadtteilen in der Altersgruppe 18 bis 25 Jahre am 10. Juni 2001	73
Anlage 24	Wahlbeteiligung nach Stadtteilen in der Altersgruppe 26 bis 39 Jahre am 10. Juni 2001	74
Anlage 25	Wahlbeteiligung nach Stadtteilen in der Altersgruppe 40 bis 55 Jahre am 10. Juni 2001	75
Anlage 26	Wahlbeteiligung nach Stadtteilen in der Altersgruppe 56 bis 65 Jahre am 10. Juni 2001	76
Anlage 27	Wahlbeteiligung nach Stadtteilen in der Altersgruppe 66 bis 75 Jahre am 10. Juni 2001	77
Anlage 28	Wahlbeteiligung nach Stadtteilen in der Altersgruppe älter als 75 Jahre am 10. Juni 2001	78
Anlage 29	Anteil gültiger Stimmen in der Stadt Dessau gesamt nach Bewerbern am 20. Mai 2001	79
Anlage 30	Anteil gültiger Stimmen nach Stadtteilen am 20. Mai 2001 Bewerber: Franz Bremer	80
Anlage 31	Anteil gültiger Stimmen nach Stadtteilen am 20. Mai 2001 Bewerber: Wolfgang Heinrich	81
Anlage 32	Anteil gültiger Stimmen nach Stadtteilen am 20. Mai 2001 Bewerber: Peter Kuras	82
Anlage 33	Anteil gültiger Stimmen nach Stadtteilen am 20. Mai 2001 Bewerber: Hans-Georg Otto	83
Anlage 34	Anteil gültiger Stimmen nach Stadtteilen am 20. Mai 2001 Bewerber: Holger Platz	84
Anlage 35	Anteil gültiger Stimmen nach Stadtteilen am 20. Mai 2001 Bewerber: Ralf Schönemann	85
Anlage 36	Anteil gültiger Stimmen nach Stadtteilen am 10. Juni 2001	86
Anlage 37	Vergleich der Anteile gültiger Stimmen der beiden Bewerber mit den meisten Stimmen am 20. Mai 2001	87
Anlage 38	Endgültige Wahlergebnisse der Oberbürgermeisterwahl vom 20. Mai 2001 in der Stadt Dessau nach Wahlbezirken (einschließlich Briefwahlvorständen)	88
Anlage 39	Endgültige Wahlergebnisse der Oberbürgermeisterwahl vom 20. Mai 2001 in der Stadt Dessau nach Stadtteilen (einschließlich Briefwahlergebnis gesamt)	166
Anlage 40	Endgültige Wahlergebnisse der Oberbürgermeister-Stichwahl vom 10. Juni 2001 in der Stadt Dessau nach Wahlbezirken (einschließlich Briefwahlvorständen)	187
Anlage 41	Endgültige Wahlergebnisse der Oberbürgermeister-Stichwahl vom 10. Juni 2001 in der Stadt Dessau nach Stadtteilen (einschließlich Briefwahlergebnis gesamt)	265
Anlage 42	Stimmzettel für die Oberbürgermeisterwahl am 20. Mai 2001	286

Anlage 43 Stimmzettel für die Oberbürgermeister-Stichwahl am 10. Juni 2001

287

Vorwort

Im Jahre 2001 lief planmäßig die Amtszeit der im Jahre 1994 auf die Dauer von sieben Jahren gewählten Bürgermeister und Landräte in Sachsen-Anhalt ab, so dass Neuwahlen in den betreffenden Gemeinden und Landkreisen auf der Tagesordnung standen. Auch in der Stadt Dessau wurde die Stelle des Oberbürgermeisters ausgeschrieben, da die Amtszeit des amtierenden Oberbürgermeisters am 14. Juli 2001 ablief.

Die Oberbürgermeisterwahl in der Stadt Dessau traf auf vielfältiges Interesse in der Öffentlichkeit und in den Medien. Die Personen, die sich um das Amt bewarben, aber auch die Art und Weise des geführten Wahlkampfes ließ viele Bürgerinnen und Bürger gespannt auf das Wahlergebnis am Wahlsonntag blicken.

Leider war die Bereitschaft der Bürgerinnen und Bürger der Stadt Dessau, zum Gelingen der Wahl durch die Übernahme eines Wahlehrenamtes am Wahlsonntag beizutragen, bei dieser Wahl nicht sehr ausgeprägt, so dass wieder die Stadtbediensteten die Hauptlast der Arbeit tragen mussten. Die Belastung hielt sich allerdings bei dieser Wahl trotz der notwendig gewordenen Stichwahl in Grenzen, da das Wahlprocedere ein schnelles und einfaches Ermitteln des Wahlergebnisses ermöglichte. Wahlgeräte kamen in Dessau noch nicht zum Einsatz.

Die vorliegende Broschüre enthält die vom Stadtwahlausschuss festgestellten endgültigen Ergebnisse sowohl der Hauptwahl vom 20. Mai 2001 als auch der Stichwahl vom 10. Juni 2001. Die Ergebnisse werden wahlbezirksweise dokumentiert sowie nach den 19 Dessauer Stadtteilen zusammengefasst und dargestellt.

Abschließend möchte ich mich bei allen Wahlhelfern, die ehrenamtlich oder dienstlich zum ordnungsgemäßen Verlauf der Oberbürgermeisterwahl von der Wahlvorbereitung über den Wahltag bis hin zur Ergebnisermittlung beitrugen, für ihren Einsatz bedanken.

Dessau, im Oktober 2001



M. Conrad
Stadtwahlleiter

1. Wahlrechtsgrundlagen und Wahlorganisation

1.1. Wahlsystem und Wahlgrundsätze

Da die Amtszeit des amtierenden Oberbürgermeisters der Stadt Dessau am 14. Juli 2001 nach sieben Amtsjahren planmäßig abläuft, stand in Dessau wie in den meisten Gemeinden des Landes Sachsen-Anhalt die Neuwahl des Oberbürgermeisters auf der Tagesordnung.

Die Wahl des Bürgermeisters hat frühestens drei Monate und spätestens einen Monat vor Ablauf der Amtszeit zu erfolgen. Der Wahltermin wird unter Beachtung dieser Prämissen von der Vertretung festgelegt. Als Wahltermin für die Wahl des Oberbürgermeisters der Stadt Dessau wurde vom Stadtrat der 20. Mai 2001 festgelegt. Eine eventuell erforderliche Stichwahl wurde für den 10. Juni 2001 vorgesehen.

Folgende Rechtsgrundlagen sind bei der Bürgermeisterwahl u.a. zu berücksichtigen:

- das Kommunalwahlgesetz für das Land Sachsen-Anhalt (KWG LSA) vom 22. Dezember 1993 (GVBL. LSA S. 818), zuletzt geändert durch Artikel 2 des Fünften Gesetzes zur Änderung des Wahlgesetzes des Landes Sachsen-Anhalt, Landtagsbeschluss vom 14. Dezember 2000,
- die Kommunalwahlordnung für das Land Sachsen-Anhalt (KWO LSA) vom 1. Februar 1994 (GVBL. LSA S. 84), zuletzt geändert durch die Dritte Verordnung zur Änderung der Kommunalwahlordnung vom 6. April 1999 (GVBl. LSA S. 130),
- die Gemeindeordnung für das Land Sachsen-Anhalt (GO LSA) vom 5. Oktober 1993 (GVBl. LSA S. 568), zuletzt geändert durch das Gesetz zur Konsolidierung der Verwaltungsgemeinschaften, Landtagsbeschluss vom 14. Dezember 2000.

Die Wahlen haben als allgemeine, unmittelbare, freie, gleiche und geheime Wahlen zu erfolgen.

Die Wahl des Bürgermeisters wird nach den Grundsätzen der Mehrheitswahl durchgeführt. Jeder Wähler hat eine Stimme. Gewählt ist, wer mehr als die Hälfte der gültigen Stimmen erhalten hat. Hat kein Bewerber die erforderliche Stimmenanzahl erhalten, so ist eine Stichwahl erforderlich. Diese Stichwahl findet frühestens am zweiten Sonntag nach der Wahl und spätestens am vierten Sonntag nach der Wahl statt. An der Stichwahl nehmen die zwei Bewerber mit den meisten Stimmen aus der ersten Wahl teil. Bei Stimmengleichheit entscheidet das vom Wahlleiter zu ziehende Los. Die Stichwahl findet nach den gleichen Grundsätzen statt, die auch für die erste Wahl galten. Gewählt ist, wer die höchste Stimmenanzahl erreicht hat; bei Stimmengleichheit entscheidet auch hier das vom Wahlleiter zu ziehende Los.

Bewirbt sich zur Bürgermeisterwahl nur eine Person, so ist sie bereits gewählt, wenn sie mindestens eine gültige Stimmen erhalten hat, da es nur gültige oder ungültige Stimmen gibt, aber keine Gegenstimmen.

Wahlberechtigt zur Bürgermeisterwahl ist, wer am Wahltag

- Deutscher im Sinne des Art. 116 Abs. 1 des Grundgesetzes oder Staatsbürger eines anderen Mitgliedstaates der Europäischen Union (Unionsbürger) ist,
- das 16. Lebensjahr vollendet hat,
- seit mindestens drei Monaten in der Gemeinde seinen Hauptwohnsitz hat,
- nicht nach § 21 Abs. 1 GO LSA vom Wahlrecht ausgeschlossen ist.

Im Gegensatz zu Landtags-, Bundestags- oder Europawahlen beträgt das Mindestwahlalter bei Kommunalwahlen in Sachsen-Anhalt also 16 und nicht 18 Jahre und Unionsbürger sind von Amts wegen wahlberechtigt, nicht erst auf Antrag oder gar nicht.

Unionsbürger sind Staatsangehörige der folgenden Staaten:

1. Belgien
2. Dänemark
3. Deutschland
4. Finnland
5. Frankreich
6. Griechenland
7. Großbritannien
8. Irland
9. Italien
10. Luxemburg
11. Niederlande
12. Österreich
13. Portugal
14. Schweden
15. Spanien.

Ein Bewerber um das Amt des Bürgermeisters muss

1. Deutscher im Sinne des Art. 116 des Grundgesetzes oder Staatsangehöriger eines anderen Mitgliedstaates der Europäischen Union (Unionsbürger) sein,
2. die Gewähr dafür bieten, dass er jederzeit für die freiheitlich-demokratische Grundordnung im Sinne des Grundgesetzes und der Landesverfassung eintritt,
3. die altersmäßigen Voraussetzungen erfüllen, d.h. bei einer Bewerbung um
 - a) das Amt eines ehrenamtlichen Bürgermeisters muss der Bewerber am Wahltag das 18. Lebensjahr vollendet haben,
 - b) das Amt eines hauptamtlichen Bürgermeisters oder eines Landrates muss der Bewerber am Wahltag das 21. Lebensjahr vollendet haben; er darf aber noch nicht das 65. Lebensjahr vollendet haben.

Die vom Gesetzgeber im kommunalen Bereich aufgestellten Hinderungsgründe für die Ausübung des vom Wähler übertragenen Mandats für bestimmte Personengruppen dürfen nicht dazu führen, entsprechende Bewerber nicht zur Wahl zuzulassen. Die Entscheidung über die Annahme oder die Ablehnung des Mandats ist erst nach erfolgter Wahl erforderlich.

1.2. Wahlgebietseinteilung

Für die Wahl des Bürgermeisters ist das Wahlgebiet die Gemeinde, für die der Bürgermeister gewählt werden soll. Somit ist für die Wahl des Bürgermeisters der Stadt Dessau die Stadt Dessau das Wahlgebiet (**Anlage 1**). Im Gegensatz zur Gemeinderatswahl wird das Wahlgebiet nicht in Wahlbereiche eingeteilt.

Zur Erfassung der Wahlberechtigten, der Stimmabgabe und zur rationellen Ermittlung des Wahlergebnisses wird das Wahlgebiet in Wahlbezirke eingeteilt. Ein Wahlbezirk sollte dabei nicht mehr als 2500 Einwohner umfassen. Die Grenzen der Wahlbezirke sollen sich dabei auf räumliche Merkmale beziehen. Die Grenzen der Ortschaften müssen eingehalten werden. Die Zahl der Wahlberechtigten darf nicht zu gering sein, um nicht Rückschlüsse auf das Wahlverhalten einzel-

ner Wähler ziehen zu können. Ein Wahlbezirk sollte deshalb mindestens 50 Wahlberechtigte umfassen.

Die Stadt Dessau war zur Bürgermeisterwahl 2001 wie zur Gemeinderatswahl 1999 in 71 allgemeine Wahlbezirke eingeteilt (**Anlage 2**). Die territoriale Abgrenzung der Wahlbezirke ist in der **Anlage 2a** dargestellt. Sonderwahlbezirke nach § 12 KWO LSA wurden nicht eingerichtet. Auch bewegliche Wahlvorstände nach § 7 KWO LSA kamen nicht zum Einsatz.

Grundlage der Gliederung des Wahlgebietes in Wahlbezirke ist die kleinräumige Gliederung der Stadt Dessau in Stadtteile, statistische Bezirke und Blöcke mit den Blockseiten. Die Wahlbezirke sind mit den statistischen Bezirken, der zweiten Gliederungsebene nach den Stadtteilen, identisch. Durch Zusammenfassung der Wahlbezirksergebnisse können so auf einfache Weise die Ergebnisse auf Stadtteilebene (**Anlage 3**) ermittelt werden, leider jedoch ohne das Ergebnis der Briefwahl. Dieses Ergebnis wird nur für die Stadt insgesamt ermittelt.

Für die Ermittlung des Briefwahlergebnisses wurden durch Festlegung des Stadtwahlleiters wieder sechs Briefwahlvorstände gebildet.

1.3. Organisation der Wahldurchführung in der Stadt Dessau

Mit der Bestimmung des Wahltages für die Bürgermeisterwahl wurde durch den Stadtrat der Stadt Dessau der Stadtwahlleiter und dessen Stellvertreter berufen. Gemäß § 9 KWG LSA ist in den Gemeinden der Bürgermeister der Wahlleiter. Stellvertreter ist jeweils der Vertreter im Amt. Die Vertretung kann auch andere Bürger der Gemeinde zum Wahlleiter und zum Stellvertreter berufen. Da zur Bürgermeisterwahl 2001 in der Stadt Dessau sowohl der Amtsinhaber Hans-Georg Otto als auch sein Vertreter im Amt, Bürgermeister Holger Platz sich zur Wiederwahl bzw. zur Wahl stellen wollten, wurden an ihrer Stelle zwei Bedienstete der Gemeinde zum Wahlleiter und dessen Stellvertreter berufen.

Die im Stadtrat vertretenen Parteien und Wählergruppen wurden durch den Stadtwahlleiter mit Schreiben vom 11. Januar 2001 zur Einreichung von Vorschlägen für die Berufung von Beisitzern und deren Stellvertreter für den Stadtwahlausschuss aufgefordert. In der Folge wurden die vorgeschlagenen Personen durch den Stadtwahlleiter in den Stadtwahlausschuss berufen. Die Zusammensetzung des Stadtwahlausschusses wurde durch öffentliche Bekanntmachung im Amtsblatt der Stadt Dessau, Ausgabe 4/2001 den Bürgern der Stadt Dessau zur Kenntnis gegeben (**Anlage 4**).

Die Bekanntmachung der Wahl durch den Stadtwahlleiter (**Anlage 5**) und die Ausschreibung der Stelle des Oberbürgermeisters der Stadt Dessau durch die Gemeinde (**Anlage 6**) erfolgte in der Mitteldeutschen Zeitung, Ausgabe Dessau vom 10. März 2001 und im Amtsblatt der Stadt Dessau, Ausgabe 3/2001 bzw. 4/2001.

Für jeden Wahlbezirk wurde ein Wahlvorstand gebildet, der nach § 12 KWG LSA aus dem Wahlvorsteher und weiteren vier bis acht Beisitzern besteht. In der Regel wurden neben dem Wahlvorsteher sechs Beisitzer berufen, in den Wahlbezirken mit einer geringeren Anzahl an Wahlberechtigten jedoch nur vier Beisitzer.

Alle Parteien, Wählergruppen, Institutionen und Bürger der Stadt Dessau wurden aufgefordert, Vorschläge für die personelle Besetzung der Wahl- und Briefwahlvorstände zu unterbreiten bzw. sich selbst als Wahlhelfer zur Verfügung zu stellen. Am 20. Mai 2001 waren 540 ehrenamtliche Wahlhelfer im Einsatz, zur Stichwahl am 10. Juni 2001 waren es 532 Wahlhelfer. Die Bereitschaft, sich freiwillig zur Verfügung zu stellen, war in der Bevölkerung zu dieser Wahl nicht besonders hoch ausgeprägt, so dass wieder vorrangig Stadtbedienstete zum Einsatz kamen:

	<u>20. Mai 2001</u>	<u>10. Juni 2001</u>
Wahlhelfer insgesamt	540	532
<u>davon:</u> ⇒ aus der Bevölkerung	206	204
⇒ aus Institutionen, Unternehmen	50	41
⇒ Stadtbedienstete	284	287

Die Wahlräume, in denen die Wahlvorstände der 71 allgemeinen Wahlbezirke ihre Arbeit verrichteten, sind in der **Anlage 7** aufgelistet. Vorrangig waren die Wahllokale wieder in Schulen eingerichtet. Da jedoch immer mehr Schulen geschlossen werden, musste auch auf andere Räume ausgewichen werden. Die Wahllokale zur Stichwahl waren die gleichen wie zur Hauptwahl.

Die sechs Briefwahlvorstände begannen am jeweiligen Wahlsonntag um 15.00 Uhr ihre Tätigkeit im Rathaus der Stadt Dessau in den ihnen zugewiesenen und öffentlich bekannt gemachten Räumlichkeiten.

Die Wahlvorsteher, die stellvertretenden Wahlvorsteher und die Schriftführer der Wahl- und Briefwahlvorstände wurden durch entsprechende Schulungen in ihre Aufgaben eingewiesen. Den Wahlvorstehern wurden an den Sonnabenden vor der Wahl die Wahlkoffer mit den beglaubigten Wählerverzeichnissen ihrer Wahlbezirke und den Erfrischungsgeldern für ihre Wahlvorstände übergeben. Die Stimmzettel befanden sich bereits in den vorbereiteten und von den Wahlvorstehern teilweise abgenommenen Wahllokalen.

Die Wahlvorstände der allgemeinen Wahlbezirke wurden für den jeweiligen Wahlsonntag für 07.15 Uhr einberufen. Nachdem sie die restlichen Vorbereitungsarbeiten abgeschlossen und die Arbeitseinteilung abgesprochen hatten, eröffneten alle Wahlvorstände um 08.00 Uhr die Wahlhandlung. Die eigentliche Wahl verlief an beiden Wahltagen ohne Vorkommnisse. Die Wahl endete um 18.00 Uhr. Da jeder Wähler nur eine Stimme hatte, konnte die sich anschließende Ergebnisermittlung schnell abgeschlossen werden. Jeweils gegen 19.45 Uhr lag das vorläufige Wahlergebnis vor. Die Präsentation der Wahlergebnisse erfolgte traditionsgemäß im Ratssaal des Rathauses der Stadt Dessau. Das Interesse der Bürger war an beiden Wahltagen groß.

1.4. Bewerbungen um das Amt des Oberbürgermeisters der Stadt Dessau

Gemäß der öffentlichen Stellenausschreibung waren die Bewerbungen um die Stelle des Oberbürgermeisters der Stadt Dessau bis spätestens 23. April 2001, 18.00 Uhr bei der Stadt einzureichen. Bis zu diesem Zeitpunkt gingen sechs Bewerbungen ein. Es bewarben sich ausschließlich Männer. Vier Bewerber hatten die Unterstützung einer Partei, zwei Bewerber traten ohne Parteiunterstützung an, darunter der Amtsinhaber Hans-Georg Otto.

Erstmals musste für diese Wahl nach einer Änderung der Gemeindeordnung für das Land Sachsen-Anhalt (GO LSA) eine Bewerbung für die Wahl zum Bürgermeister von mindestens ein Prozent der Wahlberechtigten, jedoch nicht mehr als von 100 Wahlberechtigten des Wahlgebiets persönlich und handschriftlich unterzeichnet sein. Dabei bleiben Zahlenbruchteile außer Betracht. Von der Pflicht der Beibringung von Unterstützungsunterschriften sind befreit:

- der Amtsinhaber, sofern er sich wieder bewirbt,
- Bewerber, die von Parteien und Wählergruppen unterstützt werden, die in der Vertretung der Gemeinde, im Landtag des Landes Sachsen-Anhalt oder im Bundestag durch mindestens einen Mandatsträger (Gemeinderat, Landtagsabgeordneten, einen im Land Sachsen-Anhalt gewählten Bundestagsabgeordneten) vertreten sind, der auf Grund eines Wahlvorschlages dieser Partei oder Wählergruppe gewählt worden ist, wenn diese für den Bewerber eine Unterstützungserklärung in einem verfahren nach § 24 KWG LSA abgegeben haben.

Von den sechs Bewerbern musste nur der Bewerber Bremer diese Unterstützungsunterschriften beibringen, was er auch erfolgreich tat, so dass der Stadtrat am 25. April 2001 alle sechs Bewerbungen zur Wahl am 20. Mai 2001 zuließ (Beschl.-Nr. 199/2001):

1. Name: Bremer
Vorname: Franz
Beruf: Dichter
Tag der Geburt: xxxxxxxxxxxx
Hauptwohnung: xxxxxxxxxxxx

2. Name: Heinrich
Vorname: Wolfgang
Beruf: Dezernatsleiter im RP Dessau
Tag der Geburt: xxxxxxxxxxxx
Hauptwohnung: xxxxxxxxxxxx
Partei: CDU

3. Name: Kuras
Vorname: Peter
Beruf: Diplomingenieur, Abteilungsdirektor im RP Dessau
Tag der Geburt: xxxxxxxxxxxx
Hauptwohnung: xxxxxxxxxxxx
Partei: FDP

4. Name: Otto
Vorname: Hans-Georg
Beruf: Oberbürgermeister, Diplomingenieur
Tag der Geburt: xxxxxxxxxxxx
Hauptwohnung: xxxxxxxxxxxx

5. Name: Platz
Vorname: Holger
Beruf: Bürgermeister
Tag der Geburt: xxxxxxxxxxxx
Hauptwohnung: xxxxxxxxxxxx
Partei: SPD

6. Name: Schönemann
Vorname: Ralf
Beruf: Ingenieurökonom
Tag der Geburt: xxxxxxxxxxxx
Hauptwohnung: xxxxxxxxxxxx
Partei: PDS

Allen sechs Bewerbern wurde durch die Stadt Dessau die vom Gesetz geforderte Möglichkeit einer öffentlichen Vorstellung angeboten, was von allen auch wahrgenommen wurde. Die Veranstaltung fand am 07. Mai 2001 in der Zeit von 17.00 bis 20.30 Uhr in der Marienkirche in Dessau unter zahlreicher Beteiligung der Dessauer Bürger statt.

2. Wahlberechtigte und Wahlbeteiligung

2.1. Wahlberechtigte

Zur Oberbürgermeisterwahl am 20. Mai 2001 waren 70.624 Dessauer Bürger wahlberechtigt. Gegenüber der Stadtratswahl 1999 bedeutet dies einen Rückgang von 1.843 Wahlberechtigten. Der Rückgang steht im unmittelbaren Zusammenhang mit dem Bevölkerungsrückgang in der Stadt Dessau.

Alle Bürger, die die Wahlrechtsvoraussetzungen für die Wahl am 20. Mai 2001 erfüllten, wurden von Amts wegen in das Wählerverzeichnis aufgenommen. Für die Stichwahl am 10. Juni 2001 galt das Wählerverzeichnis der Hauptwahl. Deshalb mussten die Wahlberechtigten, deren Wahlrecht erst nach dem 20. Mai 2001 wirksam wurde (z.B. Erreichen des Mindestalters von 16 Jahren oder Einhaltung der 3-Monats-Frist für eine Hauptwohnung in Dessau), einen Antrag für einen Wahlschein stellen, um an der Stichwahl teilnehmen zu können. Diesen Antrag stellten nur 11 Wahlberechtigte. Die Zahl derer, die einen solchen Antrag erfolgreich hätten stellen können, lag jedoch bedeutend höher.

Tab. 1: Entwicklung der Anzahl der Wahlberechtigten in der Stadt Dessau

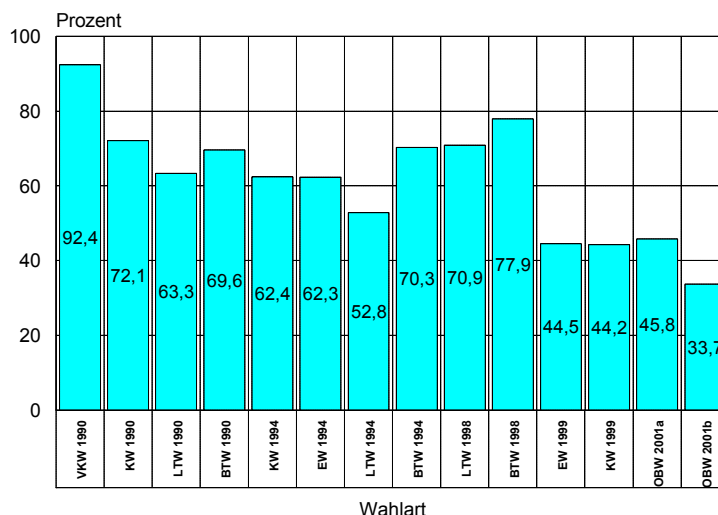
	KW 1994	LTW 1998	BTW 1998	EW 1999	KW 1999	OBW 2001	
						20.05.2001	10.06.2001
Stadt Dessau	74.159	71.888	71.576	70.532	72.467	70.624	70.379

Die Verteilung der Wahlberechtigten auf die Stadtteile zeigt die **Anlage 8** (Hauptwahl) bzw. die **Anlage 9** (Stichwahl).

2.2. Wahlbeteiligung

Die Wahlbeteiligung zur Stadtratswahl im Jahre 1999 und die Wahlbeteiligung zur Oberbürgermeisterwahl in der Stadt Halle (Saale) im Jahr 2000 ließen keine guten Prognosen für die Wahlbeteiligung zur Oberbürgermeisterwahl in der Stadt Dessau zu. Die Skeptiker sollten recht behalten. Die Wahlbeteiligung zur Hauptwahl am 20. Mai 2001 lag mit 45,76 % in der Größenordnung der Wahlbeteiligung zur Stadtratswahl (=44,16 %). Zur Stichwahl am 10. Juni 2001 gingen dann nur noch 33,74 % der wahlberechtigten Dessauer Bürger, d.h. zwei Drittel verweigerten sich der Wahl des Oberbürgermeisters ihrer Heimatstadt. Dies ist der absolute Tiefpunkt in der Wahlbeteiligung seit der politischen Wende in Ostdeutschland:

Abb. 1: Beteiligung an politischen Wahlen in der Stadt Dessau seit 1990



Quelle: Wahlamt der Stadt Dessau

Die **Anlage 10** zeigt die Anzahl der Wahlberechtigten und der Wähler in den 19 Dessauer Stadtteilen zur Hauptwahl am 20. Mai 2001. Da die Beteiligung an der Briefwahl nicht auf Stadtteilebene festgestellt werden kann, wurde sie gesondert ausgewiesen. Die **Anlage 11** enthält die gleichen Angaben für die Stichwahl am 10. Juni 2001. Die Beteiligung an beiden Wahlen in den Stadtteilen ist in der **Anlage 12** dargestellt. Die höchste Wahlbeteiligung war wie zu allen Wahlen der letzten Jahre im Stadtteil Kleutsch zu verzeichnen. Aber auch hier betrug der Rückgang in der Wahlbeteiligung zur Stichwahl fast 20 Prozentpunkte. Eine überdurchschnittliche Wahlbeteiligung zur Hauptwahl am 20. Mai 2001 war weiterhin in den Stadtteilen Haideburg , Kleinkühnau, Siedlung, Ziebigk, Kochstedt, Sollnitz, Törten und Waldersee zu verzeichnen. Am niedrigsten war die Wahlbeteiligung im Stadtteil 03 – Innerstädtischer Bereich Süd - , was doch überraschte. Zur Stichwahl waren die Ergebnisse ähnlich.

Den zeitlichen Verlauf der Wahlbeteiligung an den beiden Wahltagen verdeutlicht die folgende Tabelle:

Tab. 2: Zeitlicher Verlauf der Wahlbeteiligung an den Wahltagen

Wahl am:	10.00 Uhr	12.00 Uhr	14.00 Uhr	16.00 Uhr	18.00 Uhr
20. Mai 2001	9,77 %	21,12 %	27,94 %	36,17 %	45,76 %
10. Juni 2001	5,55 %	13,78 %	18,30 %	25,00 %	33,74 %

Der relative große Sprung in der Wahlbeteiligung von 16.00 Uhr bis 18.00 Uhr an beiden Wahltagen ist auf die Einbeziehung der Briefwahl um 18.00 Uhr zurückzuführen.

Die Wahlbeteiligung zur Wahl am 20. Mai 2001 nach Geschlecht und Altersgruppen zeigt die **Anlage 13**. In den **Anlagen 14 bis 20** sind diese Angaben auf Stadtteilebene dargestellt. Für die Stichwahl am 10. Juni 2001 enthalten die **Anlagen 21 bis 28** diese Ergebnisse.

Zu beiden Wahlen war die Wahlbeteiligung bei den Männern am höchsten in der Altersgruppe „66 bis 75 Jahre“. Bei den Frauen war sie am höchsten in der Altersgruppe „56 bis 65 Jahre“, wobei in dieser Altersgruppe die Wahlbeteiligung bei den Männern und den Frauen zu beiden Wahlen fast identisch ist. Die mit Abstand niedrigste Wahlbeteiligung bei beiden Geschlechtern ist bei den 18- bis 25- Jährigen zu verzeichnen. Sie betrug zur Hauptwahl bei den Männern lediglich ein Drittel der Wahlbeteiligung der 66- bis 75- Jährigen.

Zur Oberbürgermeisterwahl am 20. Mai 2001 beantragten 3.743 Wahlberechtigte einen Wahlschein, das sind 5,3 aller Wahlberechtigten. Zur Stichwahl am 10. Juni 2001 wurden 3.563 Wahlscheine ausgegeben, das sind 5,1 % aller Wahlberechtigten. Die Ausgabe der Wahlscheine erfolgte grundsätzlich mit Briefwahlunterlagen. Nicht alle Briefwahlunterlagen wurden zurückgeschickt, und nicht alle zurückgesandten Wahlbriefe wurden zur Wahl zugelassen:

Tab. 3: Ausgabe und Rücklauf von Briefwahlunterlagen

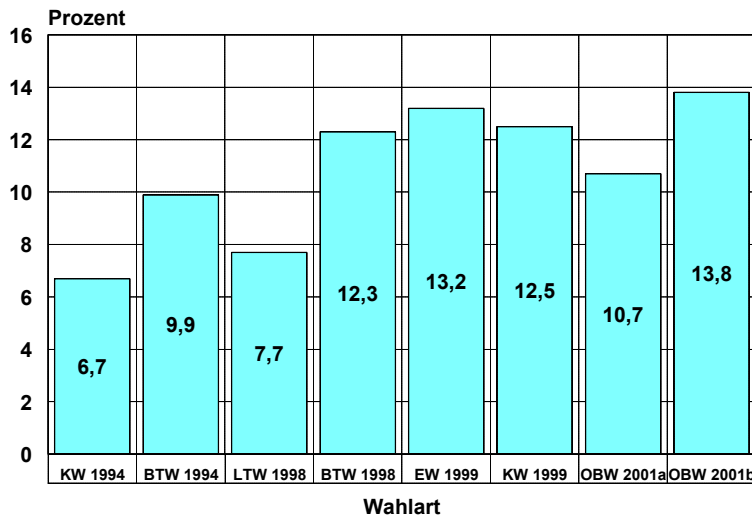
Wahltag	Ausgegebene Briefwahlunterlagen	Zurückgekommene Wahlbriefe	Rücklaufquote	Zurückgewiesene Wahlbriefe	Rückweisquote	Verspätet eingegangene Wahlbriefe
(1)	(2)	(3)	(4)	(5)	(6)	(7)
20. Mai 2001	3.743	3.620	96,7 %	149	4,1 %	50 Stück
10. Juni 2001	3.563	3.379	94,8 %	92	2,7 %	10 Stück

Der Anteil der Briefwähler an den Wählern insgesamt betrug zur:

- Hauptwahl am 20. Mai 2001 10,7 % und zur
- Stichwahl am 10. Juni 2001 13,8 %.

Damit erreichte zur Stichwahl der Anteil der Briefwähler an den Gesamtwählern seinen bisherigen Höhepunkt bei allen politischen Wahlen seit 1990 in der Stadt Dessau:

Abb. 2: Entwicklung des Anteils der Briefwähler an den Gesamtwählern in der Stadt Dessau



Quelle: Wahlamt der Stadt Dessau

3. Wahlergebnisse

3.1. Ergebnisse der Hauptwahl vom 20. Mai 2001

Am 22. Mai 2001 stellte der Stadtwahl Ausschuss das endgültige Wahlergebnis der Oberbürgermeisterwahl vom 20. Mai 2001 fest. Der Wahlausschuss bestätigte das vorläufige Wahlergebnis vom Wahlsonntag als endgültiges Wahlergebnis, d.h. der Wahlausschuss beanstandete keine Entscheidung der 71 Wahlvorstände und der 6 Briefwahlvorstände, was wiederum für die gute Arbeit der Wahlvorstände spricht. Lediglich in zwei Wahl Niederschriften mussten geringfügige rechnerische Berichtigungen vorgenommen werden, die sich jedoch nicht auf das Wahlergebnis auswirkten.

Auf Grund der Wahl Niederschriften der 77 Wahlvorstände stellte der Wahlausschuss folgendes Gesamtergebnis fest:

Wahlberechtigte lt. Wählerverzeichnis		Wahlberechtigte nach § 22 Abs. 2 KWO LSA (selbständige Wahlscheine)	Wahlberechtigte insgesamt (A1+A2+A3)
	ohne Sperrvermerk "W" (Wahlschein)	mit Sperrvermerk "W" (Wahlschein)	
Kennbuchstaben für die Zahlenangaben	A 1	A 2	A 3
Zusammen	66.881	3.742	1
			A
			70.624

	Wähler/innen insgesamt	darunter Wähler/innen mit Wahlschein	Ungültige Stimmen	Gültige Stimmen
Kennbuchstaben für die Zahlenangaben	B	B 1	C	D
Zusammen	32.317	3.471	235	32.082

Von den gültigen Stimmen entfielen auf die einzelnen Bewerber:

Name der Bewerber/innen lt. Stimmzettel	Anzahl der Stimmen absolut	Stimmanteil [%]
Bremer, Franz	302	0,94
Heinrich, Wolfgang	4.213	13,13
Kuras, Peter	4.043	12,60
Otto, Hans-Georg	13.049	40,67
Platz, Holger	6.349	19,79
Schönemann, Ralf	4.126	12,86
gültige Stimmen insgesamt:	32.082	

Der Stadtwahlausschuss stellte fest, dass keiner der Bewerber mehr als die Hälfte der gültigen Stimmen erhalten hat.

Der Wahlausschuss stellte, da kein Bewerber mehr als die Hälfte der gültigen Stimmen erreicht hat, fest, dass die folgenden Bewerber die meisten Stimmen erhalten haben:

Bewerber	Stimmenanzahl
Otto, Hans-Georg	13.049
Platz, Holger	6.349

Da kein Bewerber mehr als die Hälfte der gültigen Stimmen erhalten hat, wurde eine Stichwahl erforderlich, an der folgende Bewerber in alphabetischer Reihenfolge ihrer Namen teilnahmen (Beschluss des Stadtrates Nr. 211/2001 und 212/2001):

1. Herr Hans-Georg Otto
2. Herr Holger Platz

Die Verteilung gültiger Stimmen in der Stadt insgesamt auf die sechs Bewerber um das Amt des Oberbürgermeisters zeigt die **Anlage 29**. Die **Anlagen 30 bis 35** zeigen die Stimmanteile der sechs Bewerber in den 19 Dessauer Stadtteilen und am Briefwahlergebnis.

Ein Vergleich des Urnenwahlergebnisses mit dem Briefwahlergebnis zeigt die nachfolgende Tabelle:

Tab. 3: Vergleich des Urnen- und des Briefwahlergebnisses

Bewerber	Wahlergebnis			Abweichung [%-Punkte] (Sp.3 - Sp. 4)
	gesamt [%]	davon:		
		Urnenwahl [%]	Briefwahl [%]	
(1)	(2)	(3)	(4)	(5)
Bremer, Franz	0,94	0,90	1,24	- 0,34
Heinrich, Wolfgang	13,13	13,27	11,96	+ 1,31
Kuras, Peter	12,90	12,67	12,07	+ 0,60
Otto, Hans-Georg	40,67	41,04	37,67	+ 3,37
Platz, Holger	19,79	19,23	24,44	- 5,21
Schönemann, Ralf	12,86	12,89	12,62	+ 0,27

Bei den beiden Bewerbern mit den meisten gültigen Stimmen sind auch die größten Unterschiede zwischen dem Urnenwahl- und dem Briefwahlergebnis zu verzeichnen.

3.2. Ergebnisse der Stichwahl vom 10. Juni 2001

Das Ergebnis der Stichwahl zur Oberbürgermeisterwahl vom 10. Juni 2001 wurde durch den Stadtwahlausschuss am 13. Juni 2001 festgestellt. Auch hierbei gab es keine Beanstandungen an der Arbeit der Wahlvorstände. Rechnerische Berichtigungen in den Wahlniederschriften ohne Auswirkung auf das Wahlergebnis gab es in sieben Wahlbezirken.

Auf der Grundlage der Wahlniederschriften stellte der Stadtwahlausschuss das folgende endgültige Ergebnis der Stichwahl zur Oberbürgermeisterwahl vom 10. Juni 2001 fest:

Wahlberechtigte lt. Wählerverzeichnis			Wahlberechtigte nach § 22 Abs. 2 KWO LSA (selb- ständige Wahl- scheine)	Wahlberechtigte insgesamt (A1+A2+A3)
	ohne Sperrvermerk "W" (Wahlschein)	mit Sperrvermerk "W" (Wahlschein)		
Kennbuchsta- ben für die Zahlenangaben	A 1	A 2	A 3	A
Zusammen	66.816	3.552	11	70.379

	Wähler/innen insgesamt	darunter Wäh- ler/innen mit Wahlschein	Ungültige Stimmen	Gültige Stimmen
Kennbuchsta- ben für die Zahlenangaben	B	B 1	C	D
Zusammen	23.746	3.287	323	23.423

Von den gültigen Stimmen entfielen auf die beiden Bewerber:

Name der Bewerber/innen lt. Stimmzettel	Anzahl der Stimmen absolut	Stimmanteil [%]
Otto, Hans-Georg	17.106	73,03
Platz, Holger	6.317	26,97
gültige Stimmen insgesamt:	23.423	

Der Stadtwahlausschuss stellte fest, dass Herr Hans-Georg Otto mehr als die Hälfte der gültigen Stimme auf sich vereinigen konnte und damit wiederum zum Oberbürgermeister der Stadt Dessau gewählt wurde.

Die Stimmanteile der beiden Bewerber in der Stichwahl in den Dessauer Stadtteilen und bei der Briefwahl zeigt die **Anlage 36**.

4. Analyse des Wahlergebnisses

4.1. Hauptwahl

Bei der Hauptwahl am 20. Mai 2001 konnte sich der Amtsinhaber **Hans-Georg Otto** deutlich von den übrigen Bewerbern, insbesondere von seinem Stellvertreter im Amt, Holger Platz, absetzen. Trotzdem verfehlte er mit 40,67 % die absolute Mehrheit der gültigen Stimmen, so dass eine Stichwahl notwendig wurde. Hans-Georg Otto erzielte in allen Stadtteilen und bei der Briefwahl insgesamt das mit Abstand beste Wahlergebnis aller Bewerber. Den Abstand zum Zweitplatzierten Holger Platz zeigt **Anlage 37**. In keinem Stadtteil erreichte Hans-Georg Otto die absolute Mehrheit der gültigen Stimmen. Sein bestes Wahlergebnis erreichte er mit 47,63 % im Stadtteil Großkühnau, sein schlechtestes im Stadtteil Haideburg mit 32,16 %.

Holger Platz (SPD) landete mit 19,79 % der gültigen Stimmen abgeschlagen auf den zweiten Platz. Es gelang ihm in keinem Stadtteil, Hans-Georg Otto in Bedrängnis zu bringen. Bemerkenswert bei ihm ist, dass sein Briefwahlergebnis besser als das Urnenwahlergebnis ist. Bei Hans-Georg Otto war dies umgekehrt. Das lässt den Schluss zu, dass zum Ende des Wahlkampfes Holger Platz in der Wählergunst verloren hatte, während Hans-Georg Otto in der Gunst der Wähler gestiegen war.

Holger Platz erzielte mit 24,60 % im Stadtteil Innerstädtischer Bereich Nord, seinem Heimatstadtteil, sein bestes Ergebnis, dicht gefolgt vom Briefwahlergebnis (24,44 %). Sein schlechtestes Wahlergebnis musste er in Kleutsch mit 13,56 % hinnehmen.

Wolfgang Heinrich (CDU) belegte mit 13,13 % den dritten Platz. Er erzielte in allen Stadtteilen und beim Briefwahlergebnis durchweg zweistellige Ergebnisse, wobei er in Kleutsch mit 25,00 % der gültigen Stimmen sein bestes Wahlergebnis erzielte. In Großkühnau erreichte er mit 10,84 % sein schlechtestes Ergebnis.

Mit geringem Abstand und 12,86 % der gültigen Stimmen folgt **Ralf Schönemann (PDS)** auf dem vierten Platz. Das mit Abstand beste Wahlergebnis erzielte er im Stadtteil West mit 20,69 % der gültigen Stimmen; sein schlechtestes Wahlergebnis verzeichnete er mit 8,77 % in Sollnitz. Bei ihm ist der Unterschied zwischen dem Briefwahlergebnis und dem Urnenwahlergebnis am geringsten.

Mit **Peter Kuras** schickte die **F.D.P.** einen starken Konkurrenten ins Rennen, der sich achtbar schlug. Zwar belegte er mit 12,60 % der gültigen Stimmen nur den vorletzten Platz, jedoch ist der Abstand zwischen dem Drittplatzierten und ihm mit 0,53 % sehr gering. Sein bestes Ergebnis holte

er mit 17,38 % in Haideburg. In Kleinkühnau musste er mit 8,49 % der gültigen Stimmen sein schlechtestes Ergebnis hinnehmen.

Der zweite Bewerber, der ohne Unterstützung einer Partei oder Wählergruppe antrat, war **Franz Bremer**. Dieser Umstand und die Tatsache, dass er am Wahltag erst seinen 22. Geburtstag feierte, machten ihn von vornherein zum krassen Außenseiter. Seine Chancen wurden allgemein als gering eingeschätzt, was sein Ergebnis von 0,94 % der gültigen Stimmen dann auch bestätigte. Im Stadtteil West erreichte er mit 2,51 % sein bestes Ergebnis. In Sollnitz erzielte er dagegen keine einzige gültige Stimme.

4.2. Stichwahl

Da keine Partei, deren Bewerber nicht in die Stichwahl gekommen war, sich öffentlich für einen der beiden Bewerber aussprach bzw. eine Wahlempfehlung zugunsten eines der Bewerber ausgesprochen hatte, kam das Wahlergebnis wie erwartet: Hans-Georg Otto siegte mit 73,03 % der gültigen Stimmen vor Holger Platz mit 26,97 % und bestätigte damit sein Ergebnis von der Hauptwahl. Da Holger Platz mit 6.317 Stimmen zur Stichwahl fast die gleiche Stimmenanzahl wie zur Hauptwahl (6.349 Stimmen) erzielte, kann davon ausgegangen werden, dass die Wähler, die zur Hauptwahl noch andere Bewerber wählten, zur Stichwahl alle Hans-Georg Otto ihre Stimme gaben.

Der Vorsprung von Hans-Georg Otto war in allen Stadtteilen durchweg deutlich, auch bei der Briefwahl. Lediglich in Sollnitz konnte Holger Platz seinen Rückstand freundlicher gestalten (**Anlage 36**).

5. Nach der Wahl

Nach der Hauptwahl am 20. Mai 2001 und der Stichwahl am 10. Juni 2001 wurden von Dessauer Bürgern bis zum Ende der Wahleinspruchsfrist am 29. Juni 2001 insgesamt sieben Wahleinsprüche gegen die Gültigkeit der Wahl eingelegt. Alle Wahleinsprüche wurden fristgemäß eingereicht.

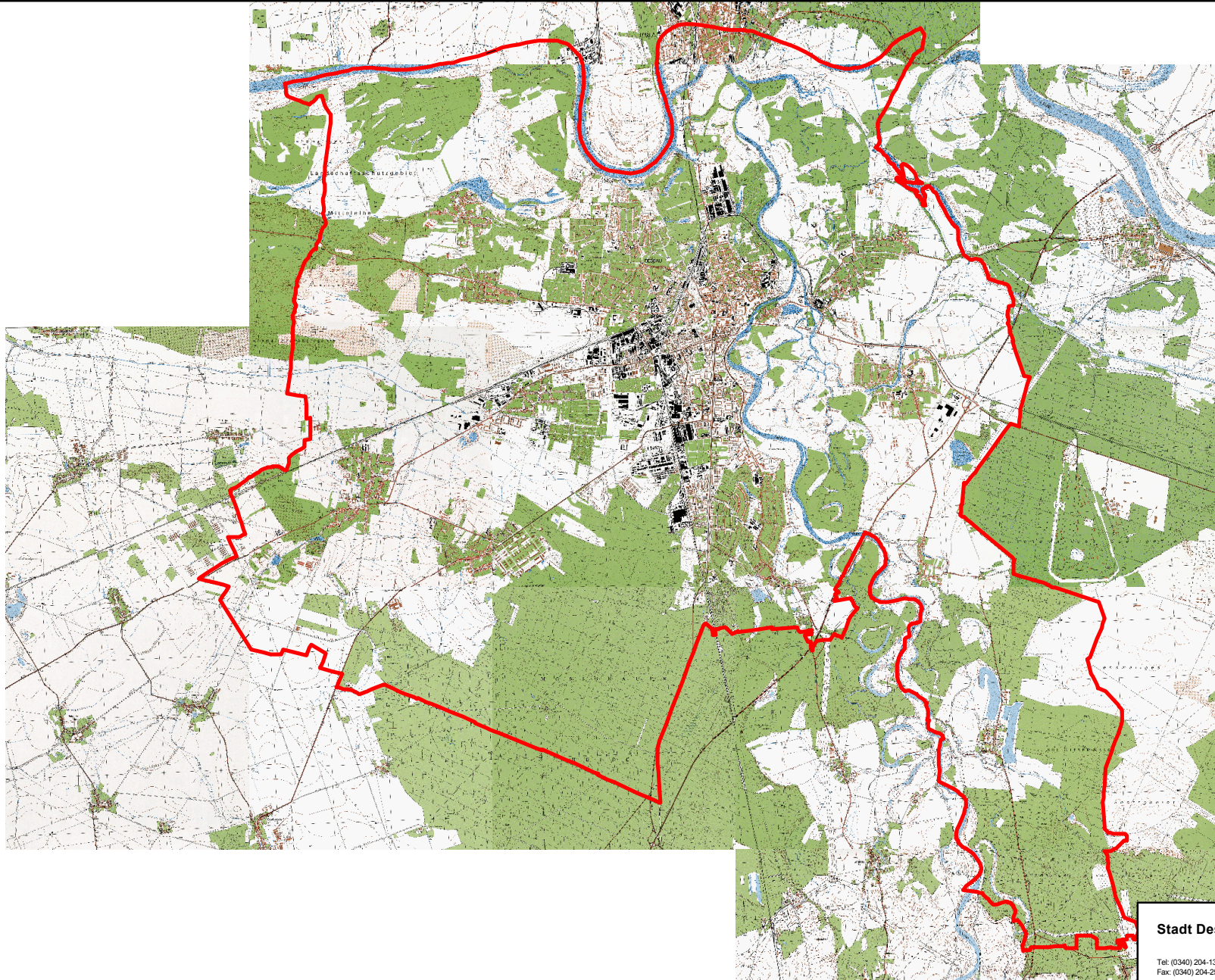
Der Stadtwahlleiter beauftragte das Rechtsamt der Stadt Dessau, diese Wahleinsprüche rechtlich zu bewerten. Auf der Grundlage dieses Rechtsgutachtens empfahl der Stadtwahlleiter dem Stadtrat der Stadt Dessau zur Gültigkeit der Oberbürgermeisterwahl in der Stadt Dessau den folgenden Beschluss zu fassen:

„Die Einwendungen gegen die Wahl sind zum Teil begründet. Die den begründeten Einwendungen zugrunde liegenden Tatbestände haben das Wahlergebnis nicht oder nur unwesentlich beeinflusst. Die Wahl ist gültig.“

Auf seiner Sitzung am 29. August 2001 fasste der Stadtrat der Stadt mehrheitlich diesen Beschluss (Beschl.-Nr. 223/2001). Daraufhin überreichte der Vorsitzende des Stadtrates, Herr von der Heydt, an Herrn Hans-Georg Otto die Ernennungsurkunde für die neue Amtsperiode und nahm ihm den Amtseid ab.

Herr Hans-Georg Otto kann auf Grund seines Alters keine weitere vollständige siebenjährige Amtsperiode mehr absolvieren. Somit findet die nächste Oberbürgermeisterwahl in der Stadt Dessau planmäßig im Jahre 2006 statt.

Stadt Dessau



Stadt Dessau

Tel: (0340) 204-1313
Fax: (0340) 204-2513

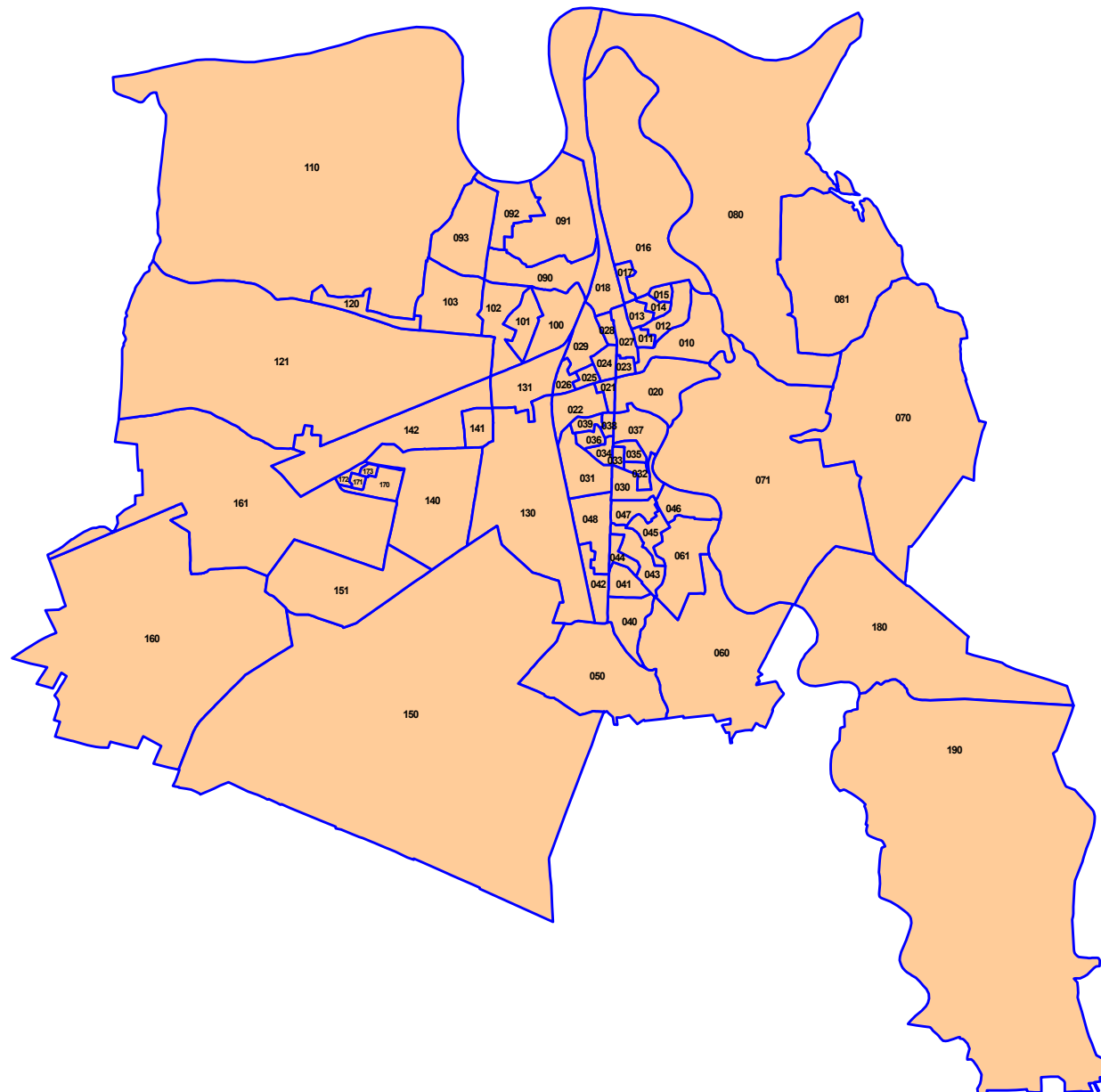
Statistikstelle

06844 Dessau
Zerbster Str. 4

TRASS

Oberbürgermeisterwahl 2001 in der Stadt Dessau

- Darstellung der Einteilung der Stadt Dessau in Wahlbezirke im Jahre 2001 -





**Territoriale Abgrenzung der Wahlbezirke in der Stadt Dessau
für die Oberbürgermeisterwahl 2001**

Dessau, im März 2001

H.-G. Otto
Oberbürgermeister

Quelle: Wahlamt der Stadt Dessau

Erläuterungen:

1. Die in der Spalte "Hausnummern" verwendeten Zeichen haben folgende Bedeutung:
 - " - " Zählintervall = jede Zahl im angegebenen Abschnitt
z. B. 1 - 5 Hausnummern 1, 2, 3, 4, 5
 - " * " Zählintervall = jede 2. Zahl im angegebenen Abschnitt
z. B. 1 * 9 Hausnummern 1, 3, 5, 7, 9
2 * 10 Hausnummern 2, 4, 6, 8, 10
2. Bis zum Wahltag neu hinzukommende Straßen oder Gebäude werden den Wahlbezirken entsprechend ihrer Lage in den jeweiligen statistischen Bezirken zugeordnet.
3. Enthält die Spalte "Hausnummern" keine Angaben, so existieren in diesen Straßen, Wegen, Plätzen usw. keine bzw. noch keine Wohngebäude.

Für die Stimmabgabe wird das Wahlgebiet gemäß § 8 des Kommunalwahlgesetzes für das Land Sachsen-Anhalt (KWG LSA) in Verbindung mit § 11 der Kommunalwahlordnung für das Land Sachsen-Anhalt (KWO LSA) in Wahlbezirke eingeteilt. Die Gemeindebehörde bestimmt, welche Wahlbezirke zu bilden sind.

Die jeweiligen allgemeinen Wahlbezirke sind durch eine dreistellige Ziffer gekennzeichnet, deren ersten beiden Stellen den Stadtteil und die dritte Stelle den statistischen Bezirk im Stadtteil repräsentieren.

Stadtteil-Nr.	Stadtteil	Stadtteil-Nr.	Stadtteil
01	Innerstädtischer Bereich Nord	11	Großkühnau
02	Innerstädtischer Bereich Mitte	12	Kleinkühnau
03	Innerstädtischer Bereich Süd	13	West
04	Süd	14	Alten
05	Haideburg	15	Kochstedt
06	Törten	16	Mosigkau
07	Mildensee	17	Zoberberg
08	Waldersee	18	Kleutsch
09	Ziebigk	19	Sollnitz
10	Siedlung		

Für die Oberbürgermeisterwahl im Jahre 2001 wird die Stadt Dessau wie schon zu den Wahlen im Jahre 1999 in 71 allgemeine Wahlbezirke eingeteilt. Auch der territoriale Zuschnitt ist – abgesehen von einer ganz geringfügigen Änderung – identisch mit dem Zuschnitt im Jahre 1999. Nachfolgend ist die territoriale Abgrenzung dieser Wahlbezirke auf der Grundlage der Gebäudeadressen dokumentiert:

Wahlbezirk 010

Straße	Hausnummern
AM GESTÄNGE	2*12
AM LUSTGARTEN	1-17
FRIEDERIKENPLATZ	31-39,39A,39B,41-46,48-53,53A,54,54B,55,55A,55B,55C,56-57
MULDSTR	75*87
ORANIENBAUMER CHAUSSEE	1*3
OSTSTR	2*4,5-8
SCHLOßPLATZ	3,3A,4-5
SCHLOßSTR	2*10
STEINSTR	3*11
TIERHEIM WÖRLITZER BRÜCKE	1
WASSERSTADT	1*3,4-5,7-15,15A,15B,16-18,20*22,25-29,31-42,42A,43-47,49-50

Wahlbezirk 011

Straße	Hausnummern
FLÖSSERGASSE	1*7,8*30,31-32,34*52
FRIEDERIKENSTR	2*60
MULDSTR	62*88
RABESTR	2*6
ZERBSTER STR	6*30

Wahlbezirk 012

Straße	Hausnummern
ANGERSTR	1-7,9-11,11A,11B,14-21
BREITE STR	1,1A,1B,1C,2,5-7
BÖHMISCHE STR	34-36,36A,37-40,40A,41-43
EDUARDSTR	3,9*11,16-18,20
FLÖSSERGASSE	2
FRIEDERIKENPLATZ	1,1A,1B,1C,1D,2,2A,2B,2C,2D,53B,53C
FRIEDERIKENSTR	1*23
LESSINGSTR	23,27
RABESTR	10*14,18
REINICKESTR	14A,16*24,25-27,29A,29B,30-35
SCHLACHTHOFSTR	1,5-12,15-17,20-25
WOLFFRAMSDORFFSTR	1*7,8-9,11*37

Wahlbezirk 013

Straße	Hausnummern
ALBRECHTSPLATZ	2*22
BERTOLT-BRECHT-STR	3-20,22-29,29A,30-34
KARLSTR	1-10
KURT-WEILL-STR	1-5
LIDICEPLATZ	1-5
MARIENSTR	1-3,4A,4B,4C,4D,19-34
ORANIENSTR	1-9,29-36
RABESTR	5*13,19*43
TEICHSTR	10*14,58-68
WÖRLITZER STR	45*55
ZERBSTER STR	32*48

Wahlbezirk 014

Straße	Hausnummern
ALEXANDRASTR	1-3,27
EDUARDSTR	37-39
HEBBELSTR	1-5
HEINRICH-HEINE-STR	1-12
JONITZER STR	1-6,13-20
KARLSTR	12-14,14A,15-16,16A,17-21,26-30,30A,30B,31-37,39-47,47A,49-50,53-60
KURT-WEILL-STR	7-14
LIDICEPLATZ	6
MARIENSTR	5-8,10-13,15-18,18A
ORANIENSTR	19-24
REINICKESTR	36-48
WÖRLITZER STR	18*40,57*69

Wahlbezirk 015

ALEXANDRASTR	7-10,13-14,16-26
EDUARDSTR	23-27,31-36
HEBBELSTR	7-12
HEINRICH-HEINE-STR	13-23
LESSINGSTR	1-6,8-14
MENDELSSOHNSTR	1-14,31-33,35-44
RINGSTR	47

Wahlbezirk 016

Straße	Hausnummern
ALBRECHTSTR	35,47,47A,48,51-52,52A,53,53A,54,54A,56
AM WAGGONBAU	1-12,14*24
BEETHOVENSTR	1,1A,2-10
FOHLENWEIDE	1
FREIBAD RUDI ARNDT	1
FRIEDRICH-SCHNEIDER-STR	1*3,4-6,8
GOETHESTR	7-12,16-22
HUMBOLDTSTR	1-7,7A,8-9
KANTSTR	1-11
KURT-WEILL-STR	21-26,29*31
LANDHAUS	1
LESSINGSTR	26
MOZARTSTR	1-10,12*14
RICHARD-WAGNER-STR	3*5,6-16,20
RINGSTR	27-33,37-41,43*45,46*50
ROSENHOF	1-4,6-7
SCHEPLAKE	1,1A,2-8,8A,8B,8C,9-10,10A,12*14
SCHILLERSTR	13,19*39,39A
SPORTHEIM SCHILLERPARK	
WALDERSEESTR	1-2
WILHELM-MÜLLER-STR	5-9
ZUM GÄNSEWALL	1-11
ZUR GROßEN HALLE	1-17,19*21

Wahlbezirk 017

Straße	Hausnummern
ALBRECHTSTR	3-4,9-12,16-26
FRIEDRICH-SCHNEIDER-STR	8A,9-15,63-74
GOETHESTR	1-3,5,24*26
HUMBOLDTSTR	24*26,27-28
KURT-WEILL-STR	32-35,37-41
KÖRNERSTR	1,4-7,10
RINGSTR	20*22,23,23A,24-26
SCHILLERSTR	14*28
SEBASTIAN-BACH-STR	1-8,12-20
WILHELM-MÜLLER-STR	1-4,11-14,16,16A,17-20

Wahlbezirk 018

ALBRECHTSTR	61,61B,66-69,70A,70B,71,89-90,95,98*100,101-107,109-112,114-118,120-128
AM WÖRLITZER BAHNHOF	1
BAHNHOF WALLWITZHAFEN	1
BOOTSHAUS KLEINE MÜCKENBERGE	
CARL-MARIA-VON-WEBER-STR	1-2,4,7-9,14-16,19-20,22-24
ELBHAUS	1
ELBZOLLHAUS	1
FUNKPLATZ	1,1A,2-6,8-12
HANS-HEINEN-STR	1-4,8-10,36,39-42,44-45
HUMPERDINCKSTR	1,1A,1B,2-6,10-11,14-15,15A,15B,15G,16-19,26-30
KGG PEISKER	
KGG ROSENHÄUSCHEN	
MEDICUSSTR	1-4,6,9-11,12A,14-15
SCHILLERSTR	2-8,10-12
UNRUHSTR	1,10
WALLWITZHAFEN	1,12-13
WERDERSTR	1-12,14-15,22-23,25-30
WOLFGANGSTR	2-8,10-13,14,14A,14B

Wahlbezirk 020

Straße	Hausnummern
AM RONDEL	1-27
ASKANISCHE STR	5,13*23
FRANZSTR	85,105*117,121*125,129*135
GEORGENSTR	13-15
GLIWICER STR	
KANTORSTR	2-4,6-7,9*11,12*14,15-24,26-27,30-37,39*41,45,48-52,54
KGG KÜCHENGARTEN	
ORANIENBAUMER CHAUSSEE	2
RENNSTR	2-6,8-9
TIERGARTEN	2-3

Wahlbezirk 021

Straße	Hausnummern
ASKANISCHE STR	45*59
AUGUST-BEBEL-PLATZ	4-5,16,19-26
FRANZSTR	90*102,106*116,116A,118*120,120A,120B,120C,120D,122*144
MAUERSTR	9-13,15-18,20-22,24-33
RAUMERSTR	2-5,7,11-15,17-19

Wahlbezirk 022

Straße	Hausnummern
AMALIENSTR	22-29,31-35,104-116,118-121
AN DER FINE	
ASKANISCHE STR	79*99,103*109,113*117,156
AUGUST-BEBEL-PLATZ	6-11
BALLENSTEDTER STR	3-4,20-23,29,35
CHAPONSTR	1-2,4-8,14,14A,14B,14C,21-23,26-29
FRIEDHOFSTR	51*57
JOHANN-MEIER-STR	12,23-24,26*28,31,36-43
LUTZMANNSTR	
MAUERSTR	34-35

Wahlbezirk 023

Straße	Hausnummern
AM ALTEN THEATER	2*12
ASKANISCHE STR	6*32
FRIEDRICH-NAUMANN-STR	2-3,8-13,16-17,21
KAVALIERSTR	51*53,57*77
MARKTSTR	1-5,7*11
SCHLOßPLATZ	1-2
STEINSTR	2*8
WALLSTR	20-22,25-28

Wahlbezirk 024

Straße	Hausnummern
ASKANISCHE STR	42*58
FRIEDRICHSTR	15*17,25
KAVALIERSTR	42*86
WILLY-LOHMANN-STR	2*6,6A,8*12,12A,12B,12C,12D,14,14A,14B,14C,14D,18,26

Wahlbezirk 025

AGNESSTR	1A,1B,1C,1D,2-11,16-18,20-22,24*26,27-30
AMALIENSTR	123-125
ASKANISCHE STR	70*84,88*96,100*114
HELENE-MEIER-STR	2-6,14-19,21-26
MARIANNENSTR	23,23A,24-27,35
WILHELM-BIESER-STR	2,8-10,21-22
WILLY-LOHMANN-STR	1*15,27

Wahlbezirk 026

Straße	Hausnummern
AM TIVOLI	1
AMALIENSTR	1A,3-11,15-18,127-129,131-132,142-143
ASKANISCHE STR	120*130,138*148,152*154
ELISABETHSTR	25,25B
HALLMEYERSTR	1-8,12-16,18-24,26
HELENE-MEIER-STR	9-11
MARIANNENSTR	17-22
QUELLENDORFER STR	4-6,46-47
WILHELM-BIESER-STR	14-17

Wahlbezirk 027

Straße	Hausnummern
ALBRECHTSPLATZ	1*17
AM ALTEN THEATER	5*11
FERDINAND-VON-SCHILL-STR	2-8,30-38
HOBUSCHGASSE	1-3,5*7
JOHANNISSTR	14,14A,15-18
KAVALIERSTR	1-18,31,35*39,49
KURZE GASSE	2*10
LANGE GASSE	1,6-8,14-16,17A
NANTEGASSE	
POSTSTR	1-9,11-12,14
RATSGASSE	1-2,4*12
SCHLOßSTR	1*5
STIFTSTR	8,11-12,16,16A,17,17A,18,18A,18B,19*21
WOLFGANGSTR	25,30-35
ZERBSTER STR	2,2A,2B,2C,2D,2E,4,4A,5,7*29,35*39

Wahlbezirk 028

Straße	Hausnummern
ANTOINETTENSTR	2,2A,4*14,22*38
FERDINAND-VON-SCHILL-STR	16-28,28A
FRIEDRICHSTR	2*8,8A
HANS-HEINEN-STR	48
HAUSMANNSTR	2*16
JOHANNISSTR	1-7,9-13
KAVALIERSTR	20*30
WOLFGANGSTR	15-16,24

Wahlbezirk 029

Straße	Hausnummern
AKAZIENWÄLDCHEN	1*5,6-9
AKENSCHER STR	1-2,5,8-10
AMALIENSTR	133A,138
ANTOINETTENSTR	1*15,33,37
BASEDOWSTR	1*3,4
BITTERFELDER STR	22,28*34,38,42-43,48*50
ELISABETHSTR	1-2,10*12,12A,27*29,30-32,32A,38-41
ERDMANNSDORFFSTR	3,8,12*14
FRIEDENSPLATZ	1,1A,2-17,20-25,30
FRIEDRICHSTR	12*32
FRITZ-HESSE-STR	1-16,27*47
MARIANNENSTR	1*3,12-15
RUSTSTR	2*4,5-10
WILLY-LOHMANN-STR	29-30,32-36,38-44,46

Wahlbezirk 030

Straße	Hausnummern
AUGUSTENHOF	1-16
AUGUSTENSTR	1-36,38*136,140
FRÖBELSTR	2*26
HEIDESTR	73*75,79*91,97*113
LORKSTR	13,17*23,28
WASSERWERKSTR	13,19

Wahlbezirk 031

Straße	Hausnummern
BERNBURGER STR	28*30,35*41
DAHEIMSTR	5,11-12,12A,13-16
DORNWEG	2*4,5-9,11-12
EYSERBECKSTR	1-18
FRIESENSTR	
HAMMERWEG	2*4,5*7,8-12
HEIDESTR	72*102
HUTTENSTR	9-13
KABELWEG	1*5,8*10,11-14,16*18,19*23,28,33-41,43
KGG SÜDEND	
KLUGHARDTSTR	1,1A,2-4,6-16
LUTHERPLATZ	11-13
LUTHERSTR	27-37
MEIßELWEG	2*4,5-12
MELANCHTHONSTR	
THOMAS-MÜNTZER-STR	32*34,37*39,40-41,43*47,51*75
ZIRKELWEG	5-12

Wahlbezirk 032

Straße	Hausnummern
FRÖBELSTR	19
LUDWIGSHAFENER STR	66*72,73,76
NEUENDORFSTR	1-4,6*24
STENESCHE STR	90,90A,92*94
TÖRTENER STR	4-9
VIETHSTR	2*32
WASSERWERKSTR	20,20A,20B,20C,20D,20E,20F,21-23,23A,24,24A,24B

Wahlbezirk 033

Straße	Hausnummern
ACKERSTR	1,1A,2-3,3A,4-6,6A,7-8,50A
HEIDESTR	33*59
SCHÜTZENSTR	1-18,20
TÖRTENER STR	40-44,44A,45-52
WASSERWERKSTR	27-34

Wahlbezirk 034

Straße	Hausnummern
BERNBURGER STR	4*14,15-16,18-20,22*26
GUTENBERGSTR	1-4,6-14
HALLESCHER STR	6-10,10A,11*13,14-17,21-24,26-27,29-30,30A,31*33,34-43
HEIDESTR	20,50*68
HINSDORFER STR	6-7
HUTTENSTR	1,1A,2*4,5
LUTHERPLATZ	1-6
LUTHERSTR	1-6
PESTALOZZISTR	1-6,16-20
TORNAUER STR	39

Wahlbezirk 035

035	ACKERSTR	9-17,35-40,40A,41-54,54A,58-59
035	GARTENSTR	4,4A,5,5A,6-7,50-57
035	HEIDESTR	29*31
035	NEUENDORFSTR	5*19
035	STENESCHER STR	66*88
035	TURMSTR	1-10,12-17,17A,17B,18
035	TÖRTENER STR	10-16,20*24,36-39
035	VIETHSTR	1*15

Wahlbezirk 036

Straße	Hausnummern
AM POLLINGPARK	1*9,18*40
GUTENBERGSTR	25
LUTHERSTR	7-13
PESTALOZZISTR	8-11
RAGUHNER STR	41*49,49A,49B,51*65,66
TORNAUER STR	2*44,48

Wahlbezirk 037

Straße	Hausnummern
AM LEIPZIGER TOR	1,1A,2-15
BAUHOFSTR	1*13,13A,14-30,32*36
FRANZSTR	147*159
GARTENSTR	1-3
GLIWICER STR	1
HEIDESTR	3*9,9A,9B,9C,9D,9E,9F,11*21,21A,23*27
LEIPZIGER STR	37,37A,37B,38A
LUDWIGSHAFENER STR	10,38*60,61-65,67*69,69A,71
STENESCHE STR	52*58,59-61,63,69*71,75*77,83,87*99
TURMSTR	18B,19A,19B,19C,19D,19E,20,21B,21C,21D,21E,21F,21G,22,22A,23-27,29-31,31A,32-37,56,60*64
TÖRTENER STR	24A,25-31,31A,32-34

Wahlbezirk 038

Straße	Hausnummern
FRANZSTR	146*162,162A,164
FRIEDHOFSTR	18*30
HEIDESTR	18
HINSDORFER STR	1-5
RADEGASTER STR	1,1A,2-3,3A,3B,3C,4-18
TORNAUER STR	25*37

Wahlbezirk 039

Straße	Hausnummern
AM POLLINGPARK	2*16
FRIEDHOFSTR	32*58
JEßNITZER STR	3,17
PAULIPLATZ	
RAGUHNER STR	2*4,8*20,23*29,30-31,33*35
TORNAUER STR	1*23,23A

Wahlbezirk 040

Straße	Hausnummern
DAMASCHKESTR	28*30
DÖBERITZER WEG	1-2,4*8,8A,9-20,22-36
EICHENWEG	2*96
HEIDESTR	299*321,327
JOHANNISTHALER WEG	41-76,78*120
MITTELBREITE	2,2A,4,4A,6*8,8A,10*12,12A,14,26*38,42*50,56*66
STAAKENER WEG	25,25A,27-31,33-43,45-63
TEMPELHOFER STR	2*4,5-6,7A-7F,8*10,11A-11F,12,12A,14,15A-15F,16*20,21A-21F,22*24,25A-25F,26*28,29A-29F,30*32,33A-33F,40*42,43A-43F,44*48,49A-49F,52*54
TRAVEMÜNDER WEG	1*13,14-21,23-61,63*73,74*84

Wahlbezirk 041

Straße	Hausnummern
AM DREIECK	1-2,4*22,23-54
AN DER KREUZKIRCHE	1-2,4*28
BÖBLINGER WEG	1-25
DAMASCHKESTR	16*26
HEIDESTR	207*219,223*241,245*253,257*273,277*283,283A,285
IN DER FLANKE	1*3,4-7,9-13,15-23,25-33,35*37,38-60
JOHANNISTHALER WEG	2*8,9-32,34*40
MITTELBREITE	7*65
PETERHOLZSTR	31,40*54,55-58
STAAKENER WEG	1-24
SÜDSTR	121*123

Wahlbezirk 042

Straße	Hausnummern
ARLBERGER STR	30
GRAZER STR	26*28
HEIDESTR	242*246,274*278,286*290,294,294A,318,348
HERMANN-HELLER-STR	3*17
KGG DR GARTENFREUNDE SÜD	
LINZER STR	16*18,22*24,42*50,51-60,62
PAUL-FIEDLER-STR	1*9
PETERHOLZSTR	1-13,16-24,24A,25-29
RUDI-RICHTER-STR	2*16
SALZBURGER STR	3-12,17-21,23*25
TIROLER STR	6-11,13-18

Wahlbezirk 043

Straße	Hausnummern
DOPPELREIHE	1*71
GROßRING	1-11,13-48,48A,49-50,50A,51-52,52A,53-54,54A,55-56,56A,57-58,58A,59-60,60A,61-62,62A,63-64,64A,65-66,66A,67-71,73*139
HEIDESTR	147*173
KLEINRING	2*64,68
MITTELRING	1,1A,2-92,94*108
NORDWEG	37*43,44-47,49,56,60
OBSTMUSTERGARTEN	11*13,14,17,31,35,38-40,42,45,51,56-58,67,71,74*76,79*81,89,97,100-101,106,117,122,125,129,136
QUERWEG	23*25
SÜDSTR	5-6,24,51
WÄSCHKESTR	1-18

Wahlbezirk 044

Straße	Hausnummern
BERNHARD-HEESE-STR	1-10
DAMASCHKESTR	1*63
DOPPELREIHE	2*76
DR-GUSTAV-HOCH-STR	1-8
EIKE-VON-REPGOWE-STR	1-9
GRENZSTR	1*3,4-6
HEIDESTR	175A,175B,175C,175D,175E,175F,175G,175H,175I,177,177A,177B,179*181,185*187,193*195
KLEINRING	1*47,51
NORDWEG	2*18,23*35
WIRTHSTR	1-7

Wahlbezirk 045

Straße	Hausnummern
BÜRGERFELD	18,22,32-33,36-37,42,45-46,48*50,51-53,55,62,69-70,77,93-94,104
GROßRING	72*144
HEINZ-STEYER-RING	1-18,20-22,24*26,27-28,30*82
NORDWEG	68*70
QUERWEG	24
SÜDSTR	1C,1D
WERNER-SEELENBINDER-RING	2,57*59

Wahlbezirk 046

Straße	Hausnummern
KREUZBERGSTR	180*250

Wahlbezirk 047

Straße	Hausnummern
GUSTAV-JEUTHE-STR	1-14
HEIDESTR	115A,123*125,131,131A,133*137
LUDWIGSHAFENER STR	80*82
WERNER-SEELENBINDER-RING	4*90

Wahlbezirk 048

Straße	Hausnummern
ARGENTEUILER STR	
ARLBERGER STR	31*37
ERICH-KÖCKERT-STR	1-4,16,26,48
GRAZER STR	1*9,10-11,13*21,25*27
HEIDESTR	122*124,162*188,204,208*210,236*240
INNSBRUCKER STR	1-6,6A,7,13*19,24
KLAGENFURTER STR	2*8
LINZER STR	1-8,30-41,43*45
WIENER STR	1*3,4-13,15-16,16A,17*19,38-43,45*51,52-54,56*58

Wahlbezirk 050

Straße	Hausnummern
ALTE LEIPZIGER STR	3*13,19*29,30-31,33*39,40,40A,40B,40C,40D,40E,40F,40G,41-45,47*49,50-54,56*58,59-73,76*78,84*142
AM SCHENKENBUSCH	1,6*16,20,30,34,38*52
AUF DER HEIDE	1-2,2A,2B,2C,2D,2F,3-7,9-16,16A,17-34,36
BOCKSBRÄNDCHEN	7*15,16-34,37
BROMBEERWEG	2-10,12-13,15*17,18-22
DIETRICHSHAIN	1,1A,2-3,11,11A,12,12A,12B,13,13A,14,14A,23-24,26-32,34-38
ERIKAWEG	1-44
GINSTERWEG	3-39
HASELNUßWEG	1*19
HECKENROSENWEG	1-44
HEIDEBRÜCKENWEG	1-4,6*18,28
HEIDESTR	329,350*352,352A,352B,352C,352D,352E,356,364*368,372,384-386,397,441
HOLUNDERWEG	1-44,46*62,63
KGG HAIDEBURG	
KGG PETERHOLZ	
PETERHOLZHANG	1,1A,2,2A,3-6,7A,8-9,9A,10-18,20-23,23A,23B,23C,23D,23E,23F,24*26,27,27A,28,28A,28B,29-30,32-34
SCHLEHENWEG	1-12
SPORTPLATZ BSG LOK	
VOGELBEERWEG	1,1A,2-10
WACHOLDERWEG	10*12,13-44

Wahlbezirk 060

Straße	Hausnummern
AM HANG	1-39
AM KÜMMERLING	1*3,4-5,7*9,10-13,15*29,30-31,31A,33,39-42,44*56
AM SCHENKENBUSCH	1A
AN DEN LAUCHSTÜCKEN	1-18,20
BORNWEG	1-9,9A,10,10A,11
BÄCKERSTR	1-7,9-11
BÜRGERPLATZ	1-4
DAMASCHKESTR	34*54,74*106,107-117,119*121
DOHLENWEG	32*42
HAGENBREITE	1,1A,2-8,17-34,39-58,62-63,63A,64-67,67A,67B,69-70,75-77,81*85
KGG TÖRTEN	
KLINGBORNWEG	1-11,13*17
KURZE STR	1-9,13
MÖSTER STR	8*10,11-17,17A,18,18A,19-23,25-27,29-33,35,35A,37*39,40-43,44A,44B,45-47,49*55,65,69*75,79*91,97*103,103A,103B,105,105A,106-107,107A,107B,108,112,116
SANDBERG	29,29A,29B,30-59
SCHÄFERBREITE	1-28,28A,29-31,33,33A,34-35,37,37A,37B,39*43,49-51,53-54
SCHÄFERSTR	1-38,40*42
SOOLBRUCHWEG	1-7,7A,7B,8-19,28-31,31A,32-34,37-45
STADTWEG	1-9,9A,10-40,42*44,45-46,48-52,54*60,61-70,74

Wahlbezirk 061

Straße	Hausnummern
AMSELWEG	1-2,2A,3-4,4A,5-6,6A,7-56,58*62
DAMASCHKESTR	71*73,83*105,105A
DOHLENWEG	1-24,26*30
DROSSELWEG	1-2,2A,3-36,36A,37-72,74*88
FINKENWEG	2*6,7-57
KGG AM LERCHENWEG	
KGG AM LORKPARK	
KGG REBHUHNBREITE	
KREUZBERGSTR	2*18,19-24,26-28,30-35,35A,36-76,78*94,95-100,102-107,109,113,124*128,132*138,139-142,144-146,149*153,154-155,157-158,160*162,166*176
LERCHENWEG	1-7,9*11,15*19,20-38,40*44,45-53
MEISENWEG	2*8,9-16,18*20,21-22,24-28,30-45,47-49,49A,51
QUERWEG	26
ROTKEHLCHENHEGER	1
SANDBERG	2-28,28A
STARENWEG	1-8,10*48

Wahlbezirk 070

Straße	Hausnummern
ALT DELLNAU	1, 1A, 2-4, 4A, 4B, 5-10, 10A, 11, 11A, 11B, 11C, 12, 12A, 13, 13A, 14-16, 16B, 17, 17A, 18-19, 19A, 20-22, 22A, 22C, 22D, 22E, 23-25, 25A, 26-31
AM ANGER	1, 1A, 2
AM EICHENGARTEN	2*4, 5-7, 11-12, 14-15, 17, 23*26
AM HEIDEACKER	4*18
AM MÜCKENHAU	5*7, 8*10, 10A, 17
AM SCHOLITZER ACKER	3, 8-9
AM WALDRAND	7*9, 9A
AN DER ADRIA	1-4, 6-11, 13*19
BAUERNWEG	1-2, 2A, 3-5, 5A, 6
BREITSCHIEDSTR	2
BRÖLWITZER STR	2, 2A, 2B, 4*30
HELLE EICHEN	1-2, 4-5, 5A, 6, 9-11, 11A, 12*14
KAPENSTR	1-2, 2A, 3, 3A, 4-6, 7A, 8-12, 12A, 13-20, 20A, 21-22, 22A, 23-31, 33
KLEUTSCHER STR	1-31, 31A, 32-33, 33A, 34-40, 40A, 41-46, 46A
LANGE FICHTEN	6*12, 13-14, 16
LIEBFRAUENBREITE	6, 6A, 10*14, 20*26
MOHSEICHENWEG	2*32
NORDMANNRING	2*10, 13*35, 36*40
OBSTGUT	1A, 2
OBSTGUTGARTEN	1-2, 2A, 3-7, 18-20, 24-27, 30
ORANIENBAUMER CHAUSSEE	40*42
ORANIENBAUMER STR	1, 1A, 1B, 3-5, 5A, 5B, 5C, 6-7, 7B, 8-16, 16A, 17-21, 21A, 22-24, 24A, 25-27, 27A, 27B, 27C, 28-35, 35A, 35B, 36-40, 40A, 41-42, 44-46, 48*62
PÖTNITZ	1, 1A, 2-3, 3A, 3B, 3C, 3D, 3E, 4-10, 10A, 11-15, 17A, 17B, 17C, 17D, 25-26, 26A, 27-30, 30A, 30B, 30C, 31-34
SOLLNITZER ALLEE	2*4
SONNENALLEE	4
STRASSENMEISTEREI DESSAU OST	1-9
WALDBAD ADRIA	1
WILHELM-FEUERHERDT-PLATZ	
ZWICKMANTEL	1-3, 4*8, 12

Wahlbezirk 071

Straße	Hausnummern
ALT SCHOLITZ	1-7,9,9A,10-12,12A,12B,12C,12D,13-16,16A,17-19,19A,20-27,27A,28-40,40A,41-47,49*55
AM ANGER	3-4
AM POETENWALL	1,1A,2-9
BAUMGARTEN	1-41,43*47
BREITSCHIEDSTR	1,2B,2D,3-4,4A,4B,4C,4D,5,5A,5C,6-8,8A,9-11,11A,12-15,15B,16-22,22A,23-24,24A,25-27,29,29A,31*49,50-51
BRÖLWITZER STR	1,1A,1B,3*5,9,13*17,23,27,31*35
HIRSCHLACHE	1-14
KIRCHHAU	1-44,46*56
KLEUTSCHER STR	48,48A,52*62
ORANIENBAUMER CHAUSSEE	
PÖTNITZ	16*18,19-20,20A,20B,20C,21-22,22A,23,23A,24,35
SIEGLITZER STR	1-20,20A,20B,20C,21-23
TIEFER GRUND	2,2A,3-38,38A,39-42,44,50*54
TIERGARTENSTR	1-23,25*31

Wahlbezirk 080

Straße	Hausnummern
ALTE MILDENSEER STR	15*17,17A
AM LUISIUM	1,5-10,12,15*17
AN DER IGELLACHE	1*15
AN DER JONITZER MÜHLE	1
BRANDHORSTER STR	1-2,4,6-10,12-14,14A,15-18,20*24,28,38*40
COSWIGER STR	2,2A,3-4,6-8,10-14,16*20,21*23,27,33,36-37,39*43,47,51-52,54-63,65-74,76*78
DER WALL	2
DESSAUER STR	9-11,13-17,19,23-25,28,28A,29-30,30A,32-35,39,46-48,51-52,56-57,62-64,66-69,71-73,75-82,84,88*92,93-98,100-107,109*113
GOLTEWITZER STR	1,1A,2,2A,3-17,17A,18-19,19A,20-22,22A,23-25
HORSTDORFER STR	1,1A,1B,2,2A,3-5,7*9,10-13,15,15A,15B,16,16A,17-19,19A,20-21,21A,22-23,23A,24-26,26A,27-30,32*34
JONITZER MÜHLE	1
KREISSTR	1
LANDSTR	1,1A,2,2A,2B,3,3A,4-8,8A,8C,9-16,18-19,19A,21,21A,22,22A,23,23A,25-32
ORANIENBAUMER CHAUSSEE	27
REHSENER STR	1,1A,1B,3-4,4A,5-6,6A,6B,6C,7-14,14A,15,15A,16-20,20A,21-25
REHSUMPFSTR	1,1A,7,7A,8-10,10A,10B,11-16,18,18A,19,19A,20,20A,21*23,24*26,29-31
RIESIGKER STR	1-2,2A,2B,3-5,5A,6,6A,7,7A,8-9,9A,12-15,17
ROTDORNWEG	1,1A,2-9,14-15,15B,16-20,23,26-27,29,34-37,42*44,47-48,50-58
SCHÖNITZER STR	1,1A,2,2A,3-4,6*8,8A,9-10,10A,10B,12
VOCKERODER STR	1,1A,2-3,3A,4-7,7A,8-10,10A,11,11A,12-13,13A,14-18,20,20A,21,21A,22,22A,23,23A,24
WILHELM-FEUERHERDT-STR	1*3,4-5,7-9,11-18,20,24*30
ZIEGELEISTR	1-9,9A,10,15-16,18,22*24

Wahlbezirk 081

Straße	Hausnummern
AM VOGELHERD	1-5,7*13
AN DER IGELLACHE	2*4
BERGWITZER STR	1-2,4
BIRNBAUMWEG	1-8,10*14,15-20,22-24,26,32,86,96*98
FLIEßSTR	5*7,11*15,19*23
GARTENWEG	1
GOHRAUER STR	1-54
GRIESENER STR	1-71
HAGENDORFSTR	1-17
KREISSTR	13,13A,15-18,20-29,29B,29C,30-32,34-40,42-46,48-54,56-70,70A,71-80,80A,81-82,82A,83-84,84A,85-86,86A,87-91,91A,92-94,94A,95,95A,95B,96-120,122*124,140
LEINER STR	1-2,2A,3-4,6*10,11
LÖBBENSTR	1,1A,2-16,18
MÜNSTERBERGER STR	1,1A,2-5,7,10
QUERSTR	1-2
REHSENER STR	26-40,40A,41,41A,42-43,43A,67-68,70-73
SCHLEESENER STR	1-27
SELBITZER STR	1-5,9
WILHELM-FEUERHERDT-STR	33*95,99*127,128-135,137
WITTENBERGER STR	1,1B,2,2A,2B,3-6,8-17,19-22,24*30,31-77,79*91

Wahlbezirk 090

Straße	Hausnummern
AM GEORGENGARTEN	1-3,3A,4-9,11-13,13A,13B,14-18,20-25,30
BODESTR	1-33,35*39
DOSSEWEG	1-7
EBERTALLEE	60*72,76*88
ELBALLEE	24,28*44
FLURSTR	2*6,7-14,16*18,19-24,26-28,30-32,34-36,38*42,48*54
GEORGENALLEE	3,10
GROPIUSALLEE	89*91,91A,93
HAVELSTR	2*12,41*49
HEINZ-RÖTTGER-STR	8-12,16*20
KARL-LEMNITZ-STR	1-21
KGG DR NORD	
KIRCHSTR	31*43
KORNHAUSSTR	1-2,2A,2B,2C,3-4,4A,4B,4C,4D,4E,4F,5-6,6A,6B,6C,6D,7*21
MAINSTR	1,1A,1B,2-5
MÜRITZWEG	1-3
PUSCHKINALLEE	100
QUERALLEE	8,14
RHEINSTR	4*18,18A,20,20A,22,22A,24*36,42*52
ROBERT-SCHIRRMACHER-STR	4*6,7,11*15,16-19,21*23,27*33,34-35
SAALESTR	15*31,52*58,59-67,69*75
SCHULSTR	1*7,8-12,15*17,18-31,33*37
SPREESTR	1-13,15-31
STRAßBURGER STR	1-6

Wahlbezirk 091

Straße	Hausnummern
AM BECKERBRUCH	3,7-10,12,21,26,30,34*36,37-38,40*42,47-48,52*54,59
AN DER ZIEBIGKER KIRCHE	1-3
ARKADENWEG	
BRUNNENSTR	1-9,11*25,26-83,85*95
ESSENER STR	1*3,4-6,8-11,13-25,27-40
EUPENER STR	1-9,11,15*19
FELDSTR	2,2A,3-4,4A,5-8,10*12
GEORGENALLEE	26*30,31*41,71
HAMBURGER STR	1-4,6,11,15*25
KGG HAMBURGER STR	0
KIELER STR	1-3,3A,4-11,13
KIRCHSTR	1-3,5*29
KNARRBERG	1-38,40*82
KORNHAUSSTR	14*18,18A,20*22,23-30,30A,31,31A,31B,31C,31D,31E,31F,31G,31H,31I,32-34,34A,35-46,48-53,55*57,57A,60-63,67-68,70-71,72*74,75*77,78-80
MAINSTR	6-10,12-17
MOSELSTR	1-44,46*48
RHEINSTR	5*53
RUHRSTR	1*9,9A,11
SAALESTR	2*16,32*48
STRAßBURGER STR	9-42,42A,43-44,46*48
WINDMÜHLENSTR	2*38

Wahlbezirk 092

Straße	Hausnummern
AM ELBPAVILLON	11-18
DEICHPLATZ	2-4,6
ELBALLEE	54*58,58A,60*172
ELBTURM	
HAFENPLATZ	
HEGERPLATZ	6-8
KIRCHSTR	36*50
KNARRBERG	39*81
KNARRBERGWEG	1-43,45*89
KORNHAUSSTR	85,93*105,109,117*119,120-121,121A,123,123A,125,125A,127*145,145A,146
LEOPOLDSHAFEN	1,4
MÜHLWEG	1*3,4-24,26*28,29-40,42*56
RUHRSTR	12*40,41-45,47
WINDMÜHLENSTR	1*3,7,15*23,39-46,48*50,51-58,60*66,67-73,75

Wahlbezirk 093

Straße	Hausnummern
ALLERSTR	2*6,7-23,23A,23B,24-30,32*72
ALTMÜHLSTR	1-40,42*50
AM BURGWALL	1-39,41-71,73*117
EBERTALLEE	170
ELBALLEE	35*57,71*73,87*89,101*103,115*117,173
GROÙE KIENHEIDE	3*31
ILLERSTR	1-10,12
ISARSTR	1-4,6*64
KIRSCHBERG	1-8,10-12,14*16,17-18,20*24,25,43-44,46*54,55-56,73-74,76*78,79-81
KORNHAUSSTR	147,151*153
LAHNSTR	2*10,11-24,26
LECHSTR	1-18,20-28,30*34
MÜHLWEG	108
NAHESTR	1*3,4-5,7-10
NECKARSTR	2-12,14-25,27*39,40-53,55
PRINZENACKER	1-16
SAARSTR	3-28,30*32,33*37,38-49,49A,50*52,53-62,64-81,83,87*89
WEINBERGWEG	1-19,21*23
WESERSTR	1-11,13*15,16-17

Wahlbezirk 100

Straße	Hausnummern
BAUHAUSPLATZ	1-4
BAUHAUSSTR	2,3*5,6*12
FRANZ-MEHRING-STR	1,1A,2-5,7-13,13A,14-21,23-26
FRIEDRICH-LIST-STR	1,4-6
GROPIUSALLEE	3*5,8*10,22*34,38,41,48*78
HARDENBERGSTR	1,1A,2-6,8-12,16-17,27-41
HEGELSTR	6-7,9
HEINZ-RÖTTGER-STR	1*11
JAHNSTR	1*9,10*18,41-47,49*51
KLEISTSTR	1-2,4
KROSIGKSTR	1,1A,2,2A,3,3A,4,4A,5-6,6A,7-11
KÜHNAUER STR	9,24,35*37,38*40,43*45,46-47,49
LIEBKNECHTSTR	3-5,7,10*12
LUXEMBURGSTR	3*7,8-25,27
OECHELHAEUSERSTR	3,3A,4-11,11A,12,12A,13,13A,13D,14-15,19-20,20A,22,25
PARKSTR	3-10
PUSCHKINALLEE	17*43,47*57
RATHENAUSTR	1,9,15*27,77
SCHWABESTR	3-4,11
SEMINARPLATZ	1,1A,1B,3-4
SEMINARSTR	

Wahlbezirk 101

Straße	Hausnummern
BAUHAUSPLATZ	5-10
BIRKENWEG	1, 1A, 2-10, 12, 12A, 14-15, 15A, 16, 16A, 17-20
BRAUEREISTR	10B
FISCHEREIWEG	1-16, 18*20, 21-32, 34-41
GROPIUSALLEE	43*57, 61*77, 81*83
KIEFERNWEG	1-7, 7A, 8, 8A, 9-11, 11A, 11B, 19-21, 21A, 22, 22A, 22B, 22C, 23-33
KÜHNAUER STR	54*56, 57-61, 63*69, 70-71, 75
LEIBNIZSTR	1-13, 15-16
LUDWIG-WÜRDIG-STR	1-20
MOHSSTR	1, 1A, 2, 2A, 3-12, 12A, 13-15, 26-39, 41-43, 43A, 44-45, 45A, 46
OECHELHAEUSERSTR	32, 32A, 33-36, 36A, 37, 37A, 38, 38A, 39-44, 44A, 45*47, 48-53, 55-58, 62
STEPHANWEG	1-23
ZIEBIGKER STR	17-19, 19A, 20-29, 31*33, 34-36, 38-49, 51*53, 53A, 53B, 53C, 55-59

Wahlbezirk 102

Straße	Hausnummern
AM ACHTECK	1-44
AM WALDKATER	3-12
AM WINKEL	1-26
AN DER HOHEN LACHE	1-2, 2A, 3-26
AN DER KIENHEIDE	15-25
BRAUEREISTR	9, 9A, 9B, 9C, 9D, 9E, 9F, 9G, 9H, 11, 11A
EBERTALLEE	59*85, 85A, 87*105
ESIKOSTR	2*4, 5-18, 20-21
GIEBELWEG	1-16, 16A, 17-19, 19A, 20-35
GROßKÜHNAUER WEG	1-14, 37-48
HERMANN-LÖNS-STR	1-13
KGG WALDKATER	
KIEFERNWEG	12-16, 18
KÜHNAUER STR	108*114, 120*130, 134
LINDENPLATZ	20-35
MOHSSTR	16-18, 21-25, 25A
PEUSSTR	1, 1A, 2-17, 19-27, 28A, 28B, 29-33, 43-72, 74-80
SCHWARZER WEG	2*8
SIEGMUNDSTR	1-6, 6A, 7-17
WALDKATERWEG	6-11, 14
WALDWEG	1-36, 36A, 36B, 37, 37A, 38, 38A, 39, 39A, 39B, 39C, 40, 40A, 40B, 41-56, 58
ZIEBIGKER STR	1-6, 6A, 7-9, 14-16

Wahlbezirk 103

Straße	Hausnummern
AN DER KIENHEIDE	1-12
EBERTALLEE	151,161*169,169A,169B,169C,169D,171*173,181*185,191*195,201*205,209
FICHTENBREITE	4-8,10-12,14-20,22*28,29-30,32-34,36-38,40-46,48-50,52-54,56-58,60-62,64-66,68-70,72-74,76-78,80-82,84-105,107*113
GROßKÜHNAUER WEG	15-20,20A,20B,21,21A,21B,22-36
HASENWINKEL	1-13,13B,13D,14-19,19A,20,20A,21,21A,21B,21C,22-23,23A,24,24A,25,25A,26,26A,27-34
HERMANN-LÖNS-STR	16-30
KGG AM FLUGPLATZ	
KGG EBERTALLEE	
KGG FICHTENBREITE	
KGG FREUNDSCHAFT	
KGG HEINRICH-FÖRSTER	113
KGG KIENHEIDE	
KGG WESTERMANNSCHE PLANTAGE	
KIENFICHTEN	1-3,6*8,9-16,18-30,32*44
KIRSCHWEG	1-16,28-37
KÜHNAUER STR	136,144*148,152*156,160,164A,164B,166
LINDENPLATZ	1-19
NUßBAUMWEG	2*8,12

Wahlbezirk 110

Straße	Hausnummern
ALSENSTR	1,1A,2-3
BAUMSCHULENWEG	1*3,15-29,31-35,37-38,40-41,43-48,50-51,53-55
BOCKSFICHTEN	4
BRAMBACHER STR	1-6,6A,6B,7-9,11-16,16A,17-43,43A,43B,44,44A,45-50
BURBKÜHNAUER ALLEE	1-2
BURBKÜHNAUER STR	3-14,16,16A,17-32,34-37,40-43,45
BURGREINAER STR	1-5,5A,6,6A,7-12,12A,12B,12C,12D,12E,13-14,14A,15-16
EBENHANSTR	1-2,2A,3-6,6A,8
ERLENBUSCHSTR	1-3,3A,4,4A,5,5A,6-15,17
FREIBAD GROßKÜHNAU	1
FRIEDENSALLEE	43
FRIEDRICHSPLATZ	1-5,5A,6-9,9A,9B,9E,10-16,16A
HECHTWEG	4-7,9*11,12,15
KIRCHWEG	1-5,7*9,10-17
KLEINKÜHNAUER STR	1-5,5A,6-12,14-19,21-25,27-28,39-42,44-45,45A,46-48,48A,49-52,108-109,112-115
NEEKENER STR	1-6,6A,7,7A,8-9,9A,9B,9C,10,10A,10B,11-14,14A,15-20,20A,21-32,32A,32B,33,33A,34-35,35A,36,36A,37-39
NEUER ACKER	1-12,12A,13-20,60
RIETZMECKER STR	1,1A,2-6,6A,7-13
ROESICKESTR	1-9,15-17
SEEWEG	1,1A,2-4
STEUTZER STR	1-3,3A,4-5
STOCKSGASSE	1-2

Wahlbezirk 120

Straße	Hausnummern
ELSNIGKER STR	1-2,2A,2B,2C,2D,2E,3-9,11-14,18*30
FRIEDENSALLEE	1-25,27*33
HAUPTSTR	137-150,152-157,160-183,183A,184-190,190A,191-196,196A,197,197A,197B,198-200
KGG NEUE SCHULE	
KÜHNAUER STR	170
LAUSIGKER STR	3*13,14-24,26,31*33,33A,35,35A,36-37,39*41,42-50,52*54
LOBENBREITE	1-26
REPPICHAUER STR	2-4,6*14,14A,16*30,34*46
ROSEFELDER STR	4-20,22-23
SUSIGKER STR	1*5,6-9,11*21,22-23
WEIDEBUSCH	3,3A,5*15,19*23

Wahlbezirk 121

Straße	Hausnummern
AMTSWEG	2-3
BERGENS BUSCH	4-6,28*30,31-33,35-42,42A,43-45,47-55,57
BOCKSLACHE	1,5-37
ELSHOLZ	1-4
HAUPTSTR	3-12,12A,13-18,18A,19-22,22A,23-37,37A,38-48,51-68
KGG BOCKSLACHE	
KÜHNAUER STR	125,161,161A,163*165,175
LÖDDERITZER STR	2-3,3A,4-19,24*34
MERZIENER STR	5-48
MITTELSTR	1,1A,2,2A,3-11,11A,12-19,19A,19B,19C,20-29,29A,30-33,33A,34-35,35A,36-39
MOSIGKAUER STR	1,5-26,29-30,70-80,80A,81-82
OSTERNIENBURGER STR	2*4,5-24,26*36,37-44,46*48
ROSENBURGER STR	1-3,3A,4-14,15A,16,16A,17-18,18A,19A,20*22,23*25,26-38,40-45,45A,46-50,52-70,70A,71-72,72A,73-74,74A,75-78,78A,79-89,89A,90-114
SCHWARZER WEG	1*3,9*11

Wahlbezirk 130

Straße	Hausnummern
ALTENER STR	1*13,43,47
BAUHÜTTENSTR	1-13,15*27
BRAUEREISTR	23,26
DIESELSTR	22,22A,22B
DÜNNHAUPTSTR	1A,7,10*16,20
EICHENBREITE	1,360
GILDEWEG	
GROßE SCHAFTTRIFT	79,83,125
HANDWERKERSTR	2-4,6*10
HOHE STR	120,120A,121
INDUSTRIESTR	1*3,4-5,7*9,10,15,23
KOCHSTEDTER KREISSTR	5*15,39-42,44*46,47*49,50-51,53*59,59A,59B,59C,61,71,75
MANNHEIMER STR	2,14*16
PETERHOLZSTR	15,15A
POLYSIUSSTR	1,4-5,8-10,12-15,16,20-22
RANDELSTR	2*4,5-6,8*20
REICHARDTSTR	4*8,14*16,20
RODEBILLESTR	1-8,16-31,33*35
SCHLAGBREITE	42,42A,43-47,47A,48-49
SEELMANNSTR	2*6,7-8,10*12,16,22*28
STEBENSTR	1*7,13*27
TAUBENSTR	1-8,10*14,15-18,20*22,23-24,26*32,33-34,36-39
TRIFTWEG	34*36,45
WESTSTR	2-4,4A,5-7,10,21*25
ZUNFTSTR	1-13,15*17

Wahlbezirk 131

Straße	Hausnummern
ALTENER STR	15-17,19-20,20A,20B,21,26,26A,26B,26C,28,28A,28B,28C,31,34,40,40A,42,42A
BENZSTR	1-3,5-13
BRAUEREISTR	1-2,4*6,7,10,10A,13,13A,21A
DIESELSTR	4,4A,4B,8,8A,8B,12,12A,12B,16,16A,16B,20,20A
EISENBAHNSTR	3
ELISABETHSTR	15,16A,16B,16C,18-22,22A,24,24A
ERZBERGERSTR	1-5,7-10
JUNKERSSTR	1,7-14,16,20*22,23-25,27,103-104,104A,105,105A,106-108,108A,109,109A,110,110A,111,111A,112-115
KÜHNAUER STR	7
ROBERT-BOSCH-STR	43,47-48,49*53,54*58,59-60,62
STEBENSTR	2*8,14*32
TRIFTWEG	2*10,11-12,14,18-23,25*43
ZEPPELINSTR	1,7-8,12
ZIMMERSTR	2*12

Wahlbezirk 140

Straße	Hausnummern
ALBERT-SCHWEITZER-STR	1-29,31*49
ALTE STR	1-4,6,6A,6B,6C,6D,6E,6F,6G,7-11,11A,11B,12-20,20A,20B,21-24,24A,25-29,29A,29B,30-31,31A,32-33,33A,34A,34B,35-36,36A,37-40,40A,41-44
ALTENER DAMM	32*40,50,61
AUENWEG	1-4,4A,4B,5-6,25-27,27A,28-32,32A,32B,33,33A,34,34A,35*37,37A,37B,38,46
AUERHAHNWEG	3-18,21-36
BIRKENBREITE	1*3,4-7,9*11,12-15,17*19,19A,21-25,25A,26-34
BIRNBAUMBREITE	3*13
BÜRGERSTR	10-11,11A,12,12A,13-15,15A,16-17,17A,18-21
FASANENWEG	3-16,19-34,36
GABLENZSTR	2*10,11-13,15*21,31*37
GASTERSTÄDTWEG	1-6,8*10,11-14
GROßE SCHAFTTRIFT	82*116
HAHNEMANNSTR	1*9,9A,11,11A,13
HUFELANDSTR	1-38,40*60
JÜTERBOGWEG	1,1A,2-10,12*14,15-23,25
KARL-ODER-STR	2*20
KLEINE GEISTWIESEN	51
KÖTHENER STR	35-41,42A,42B,43-53,55-58
LIMBERGWEG	1-8
LINDENSTR	2*12,12A,14,14A,16,16A,18*52,62,68*70
MEISTER-KNICK-WEG	1-23,29*37
NEUENHOFENWEG	1-5,7*13,25*31,32-33,35
OBERBREITE	8,14,17,20,30,34,39,44,51,66,74,98,144,151*153,158*160,166*168,175,178,183,191,207-209,220,234,237,250,263,266,271,276*278,279-282,289-290,292,312,329,332-334,336,370
PAUL-EHRLICH-RING	1-4,6
PETTENKOFERWEG	2*6,7-10
REBHUHNWEG	3-16,19-30
RÖNTGENSTR	2*8,37*39,40-50,52*62,63-71,73,73A,75-83
SAUERBRUCHSTR	1-12,14*24
SCHLEUSENBREITE	3*13
SCHWARZEBERGBREITE	1,6,13-14,17,22,33*35,39,42*50,51,55,62,68*70,75*77,80,83*87,92,101,115,122,130,135-137,142,145-149,150*152,158*160,169-170,173,183-184,187,191,198,201,207,216*220,221,224,234*238,239,247*249,254*256,264,268-269
STRÜMPELWEG	

Wahlbezirk 141

Straße	Hausnummern
AM PLATTENWERK	1-16,18*20
JUNKERSSTR	28*30
KLEINE SCHAFTTRIFT	4,10*80,84*96
LINDENSTR	119*167

Wahlbezirk 142

Straße	Hausnummern
AN DER LINDENSTR	1-14
AN DER MEIEREISTR	1-6,8*14
AUENWEG	7-8,8A,9,9A,10,10A,10B,11,11A,12,12A,13-17,17A,18-19,20A,20B,21-22,22A,23,23A,24
BÜRGERSTR	1B,2-6
DIESDORFER STR	1*9,10-16,20*24,25-31,33*37,38*42,43-46
ERNST-ZINDEL-STR	1-6,8*18
HINTERES LOOS	1-4
HÜNEFELDSTR	1*3,4-5
JUNKERSSTR	35-37,42,52
KLEINE SCHAFTRIFT	1*13
KÖTHENER STR	1-22,22A,23*25,26-29,33-34,34A,63,63A,64,70,70A,70B,70C,71-80,93*95,96-99
LANGEFELDSTR	1*3,4-10
LILIENTHALSTR	1-8,51-56
LINDENSTR	1*43,47,47A,49*57,63*65,71*79,83*113
LINGENAUER STR	1,1A,1B,2,2A,2B,3-6,8
MEIEREISTR	1*9,10-11,13-23,23A,24-32,34*58,59-60,62*72
NEUE STR	1,1A,1B,1C,2-17,17A,17B,17C,17D,17E,17G,18,18A,19-27,29-32,35-39,39A,40-41,41A,42-46,46A,47-52
OTTO-MADER-STR	1-2,6
OTTO-REUTER-STR	1-3,5*7
PLAUTHSTR	1-8,8A,8B,8D,9-11,11A,12,12A,13,13A,14-15,23-28,28A,28B,28C,29-30
SCHWENKESTR	1-7,10-14,22
UTHMANNSTR	2-7,15

Wahlbezirk 150

Straße	Hausnummern
ALBRECHT-SCHNEIDER-STR	1,1A,2-7,7A,8-10,10A,10B,11,11A,11B,12-14,14A,15,15A,16-18,18A,18B,19A,20-22,22A,22B,22C,23-27,27A
AM BIRKENHAIN	5,8,18*20
BERGSTR	27,27A,28,28A,28B,29-30
EICHENBREITE ALTEN	1
FORELLENWEG	15,22-23,25,28
FORSTSTR	1,1A,3,3A,3B,4-5,5A,6-8,10*22
GRAUER STEINHAU	1*3,4-13,15*63,63A,64-71,73-82,84
GROSSE WIESENHAU	1-2,4*6,7-9,11-22,24*34,38*40
HAHNEPFALZ	1-11,14-47,49-73,75*111
HAIDELAUSIGKER WEG	2*6,14*24,38,42*44,48*58,62*64
HAUERWINKEL	2*4,5-19,19A,19B,19C,19D,19E,19F,19G,19H,24-26,28-30,31-32,34,38*42,46*50,100
HOHE STR	1-2,7*9,10-12
HOYERSDORFER STR	1-2,4*12
KLEINE BREITE	1-10,12*14
KOCHSTEDTER KREISSTR	
KÖNIGENDORF	1
KÖNIGENDORFER STR	19-27,27A,28-36,36A,37-39,39A,40,40A,40B,41-58,59A,59B,60-65,67-73,73A,74-76,80,85
MAX-LADEMANN-STR	1-33
PAFFENDORFER STR	3*19,20-26,28*40
ROTER HAUSBUSCH	1-2
SIEDLUNGSSTR	1-44
STEINBREITE	1-5
WEIßE SEEHAU	1-4,6-10,12*18,30*32
WILDFUHRE	2-26,28-31,33-37,39*57
WOLFGARTENSTR	1,1A,2-3,3A,4-6,6A,6B,6C,6D,6H,6F,7-12
ZIEGELELLERN	1-11,13-14,16*18,19-21,23-36,38-44,46*68

Wahlbezirk 151

Straße	Hausnummern
AM TEUFELSSUMPF	1-4
ANKUHN	1, 1A, 2-6, 6A, 7, 7A, 8-14, 14A, 14B, 14C, 15-17, 19
BERGSTR	1-16, 16A, 17-19, 19A, 20-21
ERICH-KÄSTNER-WEG	1-12, 14*18, 22*32
FEUERBACHSTR	1, 1A, 2-20
FORELLENWEG	1-3, 3A, 3B, 4, 4A, 5-10, 12, 12A, 13, 13A
GEBRÜDER-GRIMM-STR	1-5, 5A, 6-22, 24*28
HANS-CHRISTIAN-ANDERSEN-WEG	2*64
HANS-FALLADA-WEG	1-14, 16*30
HANS-SACHS-WEG	
HIRTENHAUSTR	1-4, 4A, 5-26, 28, 28A, 30*60
JOSEPH-VON-EICHENDORFF-WEG	1*21
KARL-MAY-STR	1-21, 23*41
KGG EINIGKEIT	
KLEINBAHNSTR	1-25
KÖNIGENDORFER STR	1-12, 12A, 13-18
LEHDENSTR	1, 1A, 2-22, 22A, 23
LICHTENAUER STR	1, 1A, 1B, 1C, 1D, 1E, 1F, 1G, 1H, 2-9, 9A, 9B, 10A, 15, 19-25, 28, 32-35, 49-52, 60, 65, 70
MAX-PLANCK-STR	1-8
ROBERT-OWEN-STR	1-13
SEMMELWEISSTR	1-19
THEODOR-FONTANE-STR	1-4, 6*10
THEODOR-STORM-WEG	1-14, 16*30
WILHELM-BUSCH-STR	1*9, 10-76, 77*111, 129*151, 155*179
WILHELM-HAUFF-WEG	1-15, 17*29
WINKLERSTR	1A, 4-7, 9-21, 23-37
ZOBERBERG	1-34, 34A, 35-40

Wahlbezirk 160

Straße	Hausnummern
AM BIBERBAU	1-32,34*48,52*58
AM HANFGARTEN	1-2,2A,3-4,4A,4B,4C,5-7,9-10,13-17,20-38,38A,39-42,42A,43-45
AM REITPLATZ	1,1A,2-9
AM WALD	1
AM WIESENHANG	6,10
AM ZIETHETAL	1-5
CHÖRAUER STR	11-20,22
ERICH-WEINERT-STR	26A
HINTER DEM RÖßLING	1-4
JUSTUS-VON-LIEBIG-STR	1-6,6A,7-11,11A,12*14
KAROLIUSPLATZ	2,3*5,6-10
KNOBELSDORFFALLEE	4-5,18-27
KRUMMAßE	1,1A,2-5,7*9,9A,11*15
LEBRECHT-DIENER-STR	1-22,24-27
LIBBESDORFER STR	1,1A,2,2B,2C,3-4,4A,4B,4D,4E,4F,4G,5,5A,6-7,7A,8-12,14*18,30*40,40A,42*44,44A,46
MÜHLENSTR	1,1A,2,2A,3-11,11A,12-19,19A,20-22,22A,23,23B,24-28,28A,29-30,30A,31-32,32A,33,33A,34-35,35A,36-45,47,47A,48-55,57,61*65
ORANGERIESTR	3-14,14A,15,15A,15B,15C,15D,15E,15G,16,16A,16B,16D,16E,16F,17-23,23A,24-25,25A,25B,26-31,31A,32-34,34A,35-37,37A,37B,38-39
PRÖDELWEG	1,1A,2*4,6,6A,6B,7-8
PUSTEROHRWEG	1-2
TEICHDAMMWEG	1-3
TEICHROSENWEG	
VOR DEM RÖßLING	1-3,3A,4,4A,6,6A,7-9,9A,10-11,11A,12,12A,13
WILJAMSSTR	1,1A,1B,2A,2B,3,3A,4,4A,5

Wahlbezirk 161

Straße	Hausnummern
ALTE DORFFREIHEIT	1-3
AM DORFTEICH	1,1A,2-5
ANHALTER STR	1,1A,1B,1C,2-23,23A,24-30,30A,31,31A,32-39,39A,40-43
BAUERNREIHE	1-2,2A,3-4,4A,5-16,18*22
BLUMENAUER STR	1-3,3A,3B,4-7,7A,7B,8,8A,8B,9-14
BRUCHBREITE	1-10,10A,10B,10C,10D,11,11A,12-19,28,28B,29-30,32-33,60,68-73
CHÖRAUER STR	1-2,2A,2B,3-4,4A,5-6,9,23-43,45-48
ERICH-WEINERT-STR	1-17,17A,18-19,19A,19B,19C,19D,20-22,24,24A,25,25A,26-27,27A,28,28A,28B,29-35,37-38,41-48,50-54
FRIEDRICH-POLLING-STR	1,1A,2-20,20A,20B,21-22
FUCHSWINKEL	1,1A,2-5,7-9,11*15,16,20*24
JOHN-SCHEHR-STR	1,1A,2-4,4A,5-9
KIEBITZWEG	1-3,3A,4-6,6A,7-8,8A,9-19
KNOBELSDORFFALLEE	2,2A,2B,3,6,6A,6B,7,7A,8,8A,10-17,17A
KURT-BARTHEL-STR	1-8
ORANGERIESTR	1,1A,2
PHILIPP-MÜLLER-STR	1-6,6A,7-14,14A,15-27,29*45
RÜSTERWEG	1-5,5A,6-7,10
SPRONER STR	1-2,2A,3-14
WACHTELWEG	1-8
WALLBURGSTR	1-3,3A,3B,3C,3D,4-13
WILHELM-WEITLING-STR	2-18,18A,19-32

Wahlbezirk 170

Straße	Hausnummern
ELLERBREITE	42-44
KASTANIENHOF	1,31
KGG ZOBERBERGGRUND	
PAPPELGRUND	42A,42B,42C,42D,42E,46A,46B,46C,46D,46E
RANDSTRAÙE ALTEN	0
SCHOCHPLAN	19-47,58-75

Wahlbezirk 171

Straße	Hausnummern
ELLERBREITE	19-39,45-71

Wahlbezirk 172

Straße	Hausnummern
ELLERBREITE	1-18,25A,28A,,29A,30A,31A,32A,33A
KÖTHENER STR	61A,61B,61C,61D,61E,61F,61G,61H,61I,61K,61L,61M,62A,62B,62C,62D,62E,62F,62G,62H,62I
PAPPELGRUND	2

Wahlbezirk 173

Straße	Hausnummern
ELLERBREITE	40,40A,40B,40C,41,41A,41B,41C
PAPPELGRUND	1*3,4-11,20-54

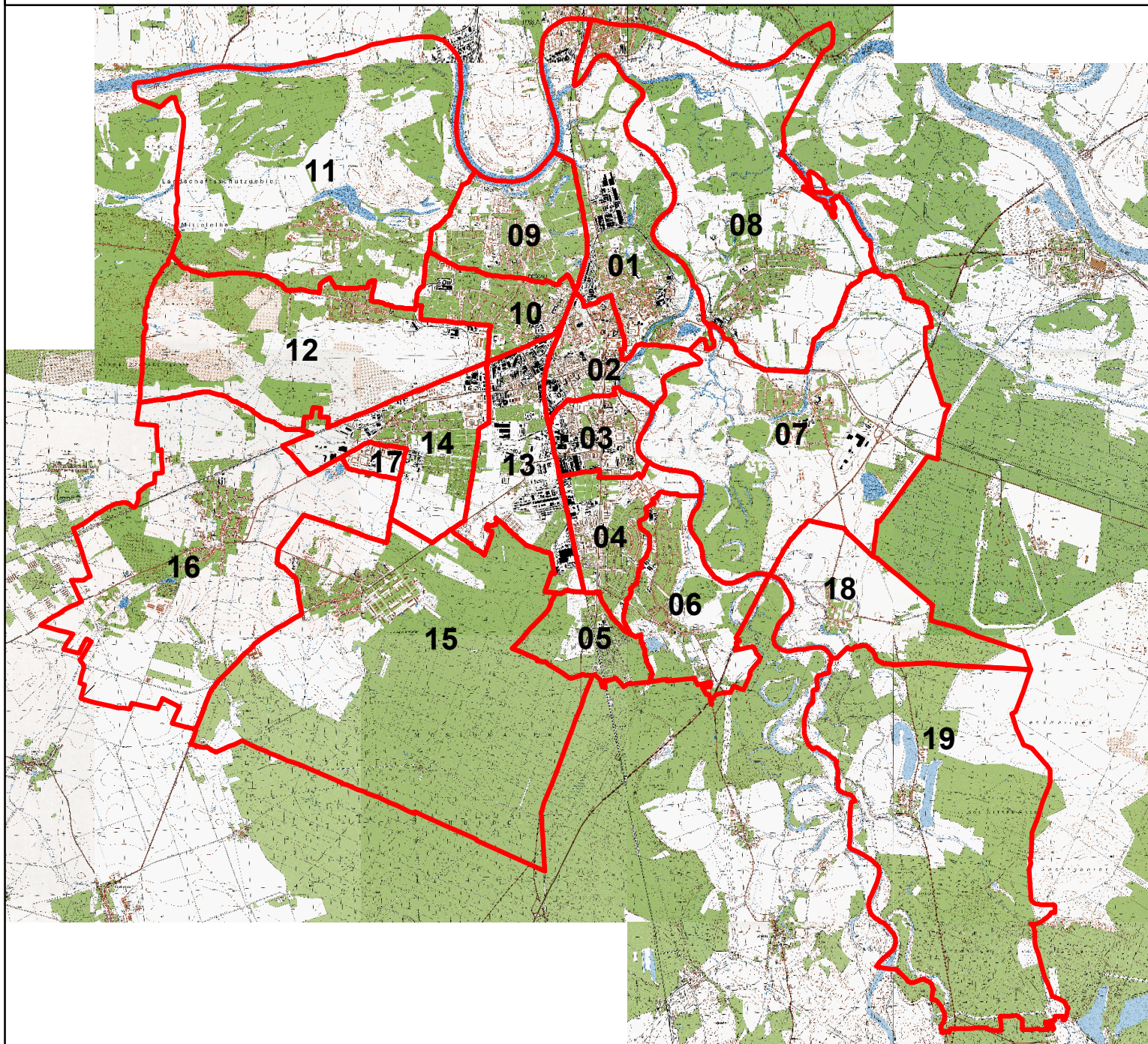
Wahlbezirk 180

Straße	Hausnummern
AM WALL	1,1A,2-5
AN DER TEICHE	1-2,4-11,17*33
BIBERWEG	1-4
DORFSTR	1-4,4A,5-7,7A,8-12,14-15,15A,16-18,20-21,21A,22-24,24A,25-35,35A,35B,35C,35D,35E,35F,35G,35H,35I,35K,35L,35M,35N,35P,35S,36,36A,37-51
KASTANIENWEG	1-3,4C,5-17,19-20,22-37
KIRCHENWEG	1-5,5A,6-9
SCHWARZER STAMM	1-5,5A,5B,6,6A,9-10
ZUM HOFSEE	1,1A,1B,1C,1D,3-4

Wahlbezirk 190

Straße	Hausnummern
ALTE DORFSTR	1-2,4*6,7-13,15-17,17A,17B,18-25,25A,26
FELDWEG	2-4
MILDENSEER STR	1*3,4-9,11,11A,12-25,28-34,37-40,40A,41
ORANIENBAUMER WEG	1-6
SCHILLINGSBUSCH	2
ZUM ANGER	1*3,4,4A,4B,5,5A,6,6A,7,7A,7B
ZUM SEE	1-3,5-10,10A

Stadtteile der Stadt Dessau



Legende

- 01 Innerstädtischer Bereich Nord
- 02 Innerstädtischer Bereich Mitte
- 03 Innerstädtischer Bereich Süd
- 04 Süd
- 05 Haideburg
- 06 Törten
- 07 Mildensee
- 08 Waldersee
- 09 Ziebigk
- 10 Siedlung
- 11 Großkühnau
- 12 Kleinkühnau
- 13 West
- 14 Alten
- 15 Kochstedt
- 16 Mosigkau
- 17 Zoberberg
- 18 Kleutsch
- 19 Sollnitz

**Öffentliche Bekanntmachung
des Stadtwahlleiters der kreisfreien Stadt Dessau
für die Oberbürgermeisterwahl 2001**



Hiermit gebe ich die Zusammensetzung des Stadtwahlausschusses der Stadt Dessau für die **Oberbürgermeisterwahl 2001** bekannt:

	<u>Vorsitzender</u>	<u>Stellvertreter</u>
Name, Vorname:	Conrad, Michael	Herz, Gunter
Anschrift (Hauptwohnung)		
- Straße, Hausnummer:	xxxxxxxxxxxxxxxxxx	xxxxxxxxxxxxxxxxxx 8
- Postleitzahl, Wohnort:	06842 Dessau	06846 Dessau
	<u>Beisitzer</u>	<u>Stellv. Beisitzer</u>
Name, Vorname:	Walther, Thomas	Arnold, Ingeborg
Anschrift (Hauptwohnung)		
- Straße, Hausnummer:	xxxxxxxxxxxxxxxxxx	xxxxxxxxxxxxxxxxxx
- Postleitzahl, Wohnort:	06846 Dessau	06846 Dessau
Name, Vorname:	Syring, Constanze	Ehm, Lothar
Anschrift (Hauptwohnung)		
- Straße, Hausnummer:	xxxxxxxxxxxxxxxxxx	xxxxxxxxxxxxxxxxxx
- Postleitzahl, Wohnort:	06846 Dessau	06844 Dessau
Name, Vorname:	Hildebrandt, Karin	Hildebrandt, Klaus Dieter
Anschrift (Hauptwohnung)		
- Straße, Hausnummer:	xxxxxxxxxxxxxxxxxx	xxxxxxxxxxxxxxxxxx
- Postleitzahl, Wohnort:	06849 Dessau	06849 Dessau
Name, Vorname:	Minhel, Razak	Arnold, Karin
Anschrift (Hauptwohnung)		
- Straße, Hausnummer:	xxxxxxxxxxxxxxxxxx	xxxxxxxxxxxxxxxxxx
- Postleitzahl, Wohnort:	06847 Dessau	06846 Dessau
Name, Vorname:	Hoffmann, Manfred	Reichardt, Bärbel
Anschrift (Hauptwohnung)		
- Straße, Hausnummer:	xxxxxxxxxxxxxxxxxx	xxxxxxxxxxxxxxxxxx
- Postleitzahl, Wohnort:	06847 Dessau	06846 Dessau
Name, Vorname:	Dr.-Ing. Nothdurft, Joachim	Stephan, Dirk
Anschrift (Hauptwohnung)		
- Straße, Hausnummer:	xxxxxxxxxxxxxxxxxx	xxxxxxxxxxxxxxxxxx
- Postleitzahl, Wohnort:	06847 Dessau	06842 Dessau

Dienststelle des Kreiswahlleiters:

<u>Postanschrift:</u>	Stadt Dessau Stadtwahlleiter Postfach 1425 06813 Dessau	<u>Sitz:</u> Stadt Dessau Stadtwahlleiter Zerbster Straße 4 06844 Dessau
<u>Fernsprechverbindungen:</u>	Stadtwahlleiter: Stellvertreter: Wahlbüro:	(03 40) 204-12 13 (03 40) 204-16 13 (03 40) 204-16 13
<u>Telefax:</u>	Stadtwahlleiter Stellvertreter Wahlbüro	(03 40) 204-25 13 (03 40) 204-25 13 (03 40) 204-25 13
<u>e-Mail:</u>	wahlen@dessau.de	

Dessau, den 12. März 2001

gez. Michael Conrad, Stadtwahlleiter

Öffentliche Bekanntmachung

des Stadtwahlleiters für die Oberbürgermeisterwahl

im Jahr 2001 in der Stadt Dessau

- Öffentliche Bekanntmachung der Wahl nach § 6 Abs. 2 KWG LSA i.V.m.
§ 38 a KWO LSA -



Der Stadtrat der Stadt Dessau hat auf seiner Sitzung am 10. Januar 2001 gemäß § 5 Absatz 2 Satz 2 des Kommunalwahlgesetzes für das Land Sachsen-Anhalt (KWG LSA) für die Oberbürgermeisterwahl in der Stadt Dessau

- als Wahltag den **20. Mai 2001** und
- als Wahlzeit die Zeit von **08.00 bis 18.00 Uhr**

bestimmt.

Der Oberbürgermeister wird in allgemeiner, unmittelbarer, freier, gleicher und geheimer Wahl von den wahlberechtigten Bürgern der Stadt auf die Dauer von sieben Jahren gewählt. Gewählt ist, wer mehr als die Hälfte der abgegebenen gültigen Stimmen erhalten hat.

Wahlberechtigt sind alle Einwohner der Stadt Dessau, die Deutsche im Sinne des Artikels 116 des Grundgesetzes sind oder die Staatsangehörigkeit eines anderen Mitgliedsstaates der Europäischen Union besitzen, das 16. Lebensjahr vollendet haben und am Wahlsonntag seit mindestens drei Monaten in der Stadt Dessau ihren Hauptwohnsitz haben.

Fällt auf keinen Bewerber mehr als die Hälfte der gültigen Stimmen, findet gemäß § 58 Absatz 2 der Gemeindeordnung für das Land Sachsen-Anhalt (GO LSA) am **10. Juni 2001** in der Zeit von **08.00 bis 18.00 Uhr** eine Stichwahl zwischen den beiden Bewerbern mit den meisten Stimmen statt. Bei Stimmgleichheit entscheidet das vom Wahlleiter zu ziehende Los darüber, wer in die Stichwahl kommt. Für die Stichwahl gelten die Grundsätze der Hauptwahl; es entscheidet die höchste Stimmenzahl und bei Stimmgleichheit das vom Wahlleiter zu ziehende Los.

Wählbar zum Oberbürgermeister sind Deutsche im Sinne von Artikel 116 des Grundgesetzes und Staatsangehörige anderer Mitgliedstaaten der Europäischen Union, die die Gewähr dafür bieten, dass sie jederzeit für die freiheitlich demokratische Grundordnung im Sinne des Grundgesetzes und der Landesverfassung eintreten, und die nicht vom Wahlrecht ausgeschlossen sind oder infolge Richterspruchs die Wählbarkeit oder die Fähigkeit zur Bekleidung öffentlicher Ämter verloren haben.

Staatsangehörige aus anderen Mitgliedstaaten der Europäischen Union sind nach den für Deutsche geltenden Voraussetzungen wahlberechtigt und wählbar. Sie sind jedoch nicht wählbar, wenn sie nach den deutschen oder den Rechtsvorschriften des Staates, dessen Staatsangehörigkeit sie besitzen, vom Wahlrecht ausgeschlossen sind oder sie infolge Richterspruchs die Wählbarkeit oder die Fähigkeit zur Bekleidung öffentlicher Ämter verloren haben.

Bewerben sich Staatsangehörige aus anderen Mitgliedstaaten der Europäischen Union zur Oberbürgermeisterwahl, so haben sie mit der Bewerbung um das Amt des Oberbürgermeisters gegenüber der Stadt eine Versicherung nach dem Muster der Anlage 8a zur Kommunalwahlordnung für das Land Sachsen-Anhalt (KWO LSA) abzugeben, dass sie nach den Rechtsvorschriften des Staates, dessen Staatsangehörigkeit sie besitzen, nicht vom Wahlrecht ausgeschlossen sind oder infolge Richterspruchs die Wählbarkeit oder die Fähigkeit zur Bekleidung öffentlicher Ämter verloren haben.

Bewerber um das Amt des Oberbürgermeisters der Stadt Dessau müssen am Wahltag das 21. Lebensjahr vollendet haben; sie dürfen am Wahltag das 65. Lebensjahr noch nicht vollendet haben.

Für die Wahl des Oberbürgermeisters der Stadt Dessau erfolgt eine Stellenausschreibung, die spätestens bis zum 19. März 2001 (§ 60 Absatz 2 GO LSA) veröffentlicht wird. Bewerber um das Amt des Oberbürgermeisters müssen sich bei der Stadt Dessau bewerben. Bewerbungen um das Amt des Oberbürgermeisters der Stadt Dessau sind innerhalb der Einreichungsfrist schriftlich einzureichen. Die Einreichungsfrist beginnt am Tag nach der Stellenausschreibung. Das Ende der Frist ist vom Stadtrat auf den 23. April 2001 festgelegt worden. Nach § 39 der Kommunalwahlordnung für das Land Sachsen-Anhalt (KWO LSA) endet die Einreichungsfrist an diesem Tage um 18.00 Uhr.

Gemäß § 59 Abs. 1 Sätze 4 bis 7 GO LSA (geändert durch das Erste Vorschaltgesetz zur Kommunalreform vom 5. Dezember 2000, Punkt 6 – GVBl. LSA Nr. 47/2000 S. 664) muss die Bewerbung für die Wahl zum Oberbürgermeister der Stadt Dessau von mindestens 100 Wahlberechtigten der Stadt Dessau auf amtlichen Formblättern persönlich und handschriftlich unterzeichnet sein. Die Formblätter können beim Stadtwahlleiter kostenfrei empfangen werden. Bewirbt sich der Amtsinhaber erneut, so ist er von der Beibringung dieser Unterstützungsunterschriften befreit. Für Bewerber, die einer Partei oder Wählergruppe angehören, gilt die Regelung des § 21 Abs. 10 Satz 1 KWG LSA entsprechend, wenn für den Bewerber eine Unterstützungserklärung in einem Verfahren nach § 24 KWG LSA abgegeben wurde.

Dessau, 20. Februar 2001

gez. M. Conrad
Stadtwahlleiter

Öffentliche Stellenausschreibung

Die Stadt Dessau in Sachsen-Anhalt schreibt die Stelle der/des

Oberbürgermeisterin/Oberbürgermeisters



aus.

Die Stadt Dessau hat circa 83.000 Einwohner. Dessau ist eine kreisfreie Stadt und verfügt über eine hervorragende Einbindung in alle Verkehrs- und Kommunikationsnetze.

Mit ca. 200 Hektar ansiedlungsreifen Gewerbe- und Industrieflächen bietet die Stadt gute Voraussetzungen für eine zukunftsorientierte industrielle Entwicklung. Mit dem Dessau-Wörlitzer Gartenreich und dem Bauhaus ist die Stadt gleich zweimal auf der Welterbeliste der UNESCO vertreten. Sie war eine der Keimzellen der Aufklärung und Geburtsstadt der klassischen Moderne.

Inzwischen hat die Stadt einen schwierigen Strukturwandel bewältigt und entwickelt erfolgreich ihre traditionellen Potenziale.

Die Amtszeit des derzeitigen Oberbürgermeisters läuft am 14. Juli 2001 aus.

Gemäß § 58 der Gemeindeordnung des Landes Sachsen-Anhalt wird die Oberbürgermeisterin/der Oberbürgermeister von den wahlberechtigten Bürgerinnen und Bürgern auf die Dauer von sieben Jahren gewählt.

Wählbar zur Oberbürgermeisterin/zum Oberbürgermeister sind Deutsche im Sinne von Artikel 116 des Grundgesetzes und Staatsangehörige anderer Mitgliedstaaten der Europäischen Union, die am Wahltag das 21., aber noch nicht das 65. Lebensjahr vollendet haben. Die Bewerber müssen die Gewähr dafür bieten, dass sie jederzeit für die freiheitlich demokratische Grundordnung im Sinne des Grundgesetzes und der Landesverfassung eintreten, nicht vom Wahlrecht ausgeschlossen sind oder infolge Richterspruchs die Wählbarkeit oder die Fähigkeit zur Bekleidung öffentlicher Ämter verloren haben. Staatsangehörige aus anderen Mitgliedstaaten der Europäischen Union sind nach den für Deutsche geltenden Voraussetzungen wahlberechtigt und wählbar. Sie sind nicht wählbar, wenn sie nach den deutschen oder den Rechtsvorschriften des Staates, dessen Staatsangehörigkeit sie besitzen, vom Wahlrecht ausgeschlossen sind oder sie infolge Richterspruchs die Wählbarkeit oder die Fähigkeit zur Bekleidung öffentlicher Ämter verloren haben.

Bewerben sich Staatsangehörige aus anderen Mitgliedstaaten der Europäischen Union zur Bürgermeisterwahl, so haben sie mit der Bewerbung um das Amt des Bürgermeisters gegenüber der Gemeinde eine Versicherung nach dem Muster der Anlage 8a zur Kommunalwahlordnung des Landes Sachsen-Anhalt (KWO LSA) – im Wahlamt erhältlich – abzugeben, dass sie nach den Rechtsvorschriften des Staates, dessen Staatsangehörigkeit sie besitzen, nicht vom Wahlrecht ausgeschlossen sind oder infolge Richterspruchs die Wählbarkeit oder die Fähigkeit zur Bekleidung öffentlicher Ämter verloren haben.

Die beamtenrechtlichen Voraussetzungen für die Berufung in das Beamtenverhältnis auf Zeit müssen vorliegen. Gemäß § 59 Abs. 1 Sätze 4 bis 7 GO LSA (geändert durch das Erste Vorschaltgesetz zur Kommunalreform vom 5. Dezember 2000, Punkt 6 – GVBl. LSA Nr. 47/2000 S. 664) muss die Bewerbung für die Wahl zum Oberbürgermeister der Stadt Dessau von mindestens 100 Wahlberechtigten der Stadt Dessau auf amtlichen Formblättern persönlich und handschriftlich unterzeichnet sein. Die Formblätter können beim Stadtwahlleiter kostenfrei empfangen werden. Bewirbt sich der Amtsinhaber erneut, so ist er von der Beibringung dieser Unterstützungsunterschriften befreit. Für Bewerber, die einer Partei oder Wählergruppe angehören, gilt die Regelung des § 21 Abs. 10 Satz 1 Kommunalwahlgesetz für das Land Sachsen-Anhalt (KWG LSA) entsprechend, wenn für den Bewerber eine Unterstützungserklärung in einem Verfahren nach § 24 KWG LSA abgegeben wurde.

Das Amt der Oberbürgermeisterin/des Oberbürgermeisters ist nach der Kommunalbesoldungsverordnung des Landes Sachsen-Anhalt in die Besoldungsgruppe B 6 eingestuft.

Die Wahl findet am 20. Mai 2001, eine eventuell erforderliche Stichwahl am 10. Juni 2001 statt.

Aussagefähige Bewerbungen sind **bis zum 23. April 2001, 18.00 Uhr** unter dem Kennwort „Oberbürgermeister(in)wahl“ an folgende Anschrift zu richten.

Stadt Dessau
z.Hd. des Wahlleiters
Zerbster Straße 4
06844 Dessau

Stadtverwaltung Dessau
gez. J. Kessing
Beigeordneter

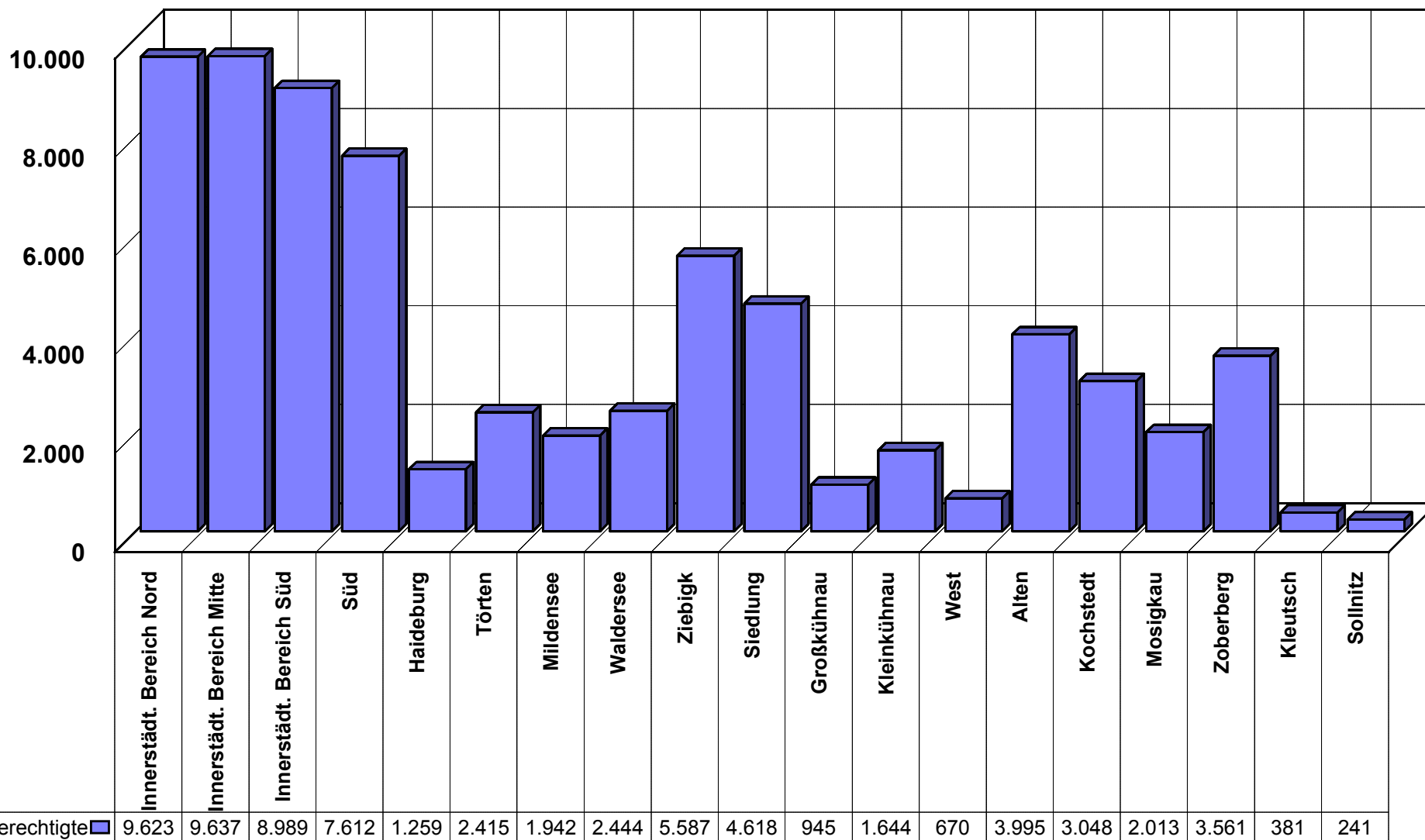
**Wahlbezirke und Wahllokale in der Stadt Dessau
für die Oberbürgermeisterwahl 2001**

Wahl- bezirk	Gebäude/Einrichtung	Anschrift
010	Schulgebäude	Flössergasse 31-33, 06844 Dessau
011	Schulgebäude	Flössergasse 31-33, 06844 Dessau
012	Regenbogenschule	Breite Straße 6/7, 06844 Dessau
013	Schulgebäude	Ringstraße 48, 06844 Dessau
014	Schulgebäude	Ringstraße 48, 06844 Dessau
015	Schulgebäude	Ringstraße 48, 06844 Dessau
016	Europa-Gymnasium	Schillerstraße 37, 06844 Dessau
017	Europa-Gymnasium	Schillerstraße 37, 06844 Dessau
018	Verwaltungsgebäude Baudezernat	Am Wörlitzer Bahnhof 1, 06844 Dessau
020	Schülerfreizeitzentrum	Rennstraße 3, 06842 Dessau
021	Schulgebäude	Mauerstraße 35, 06842 Dessau
022	Berufsbildende Schule III	Chaponstraße 1, 06842 Dessau
023	Verwaltungsgebäude Gesundheitsamt	Wallstraße 21, 06844 Dessau
024	Landgericht	Willy-Lohmann-Straße 29, 06844 Dessau
025	Arbeitsgericht	Mariannenstraße 1, 06844 Dessau
026	Arbeitsgericht	Mariannenstraße 1, 06844 Dessau
027	Hotel „Astron“	Zerbster Straße 29, 06844 Dessau
028	Volkshochschule	Wolfgangstraße 13, 06844 Dessau
029	Landgericht	Willy-Lohmann-Straße 29, 06844 Dessau
030	Schulgebäude	Stenesche Straße 88, 06842 Dessau
031	Jugendclub „Thomas Müntzer“	Thomas-Müntzer-Straße 31, 06842 Dessau
032	Schulgebäude	Stenesche Straße 88, 06842 Dessau
033	Abfallentsorgung	Wasserwerkstraße 13, 06842 Dessau
034	Schulgebäude	Bernburger Straße 28, 06842 Dessau
035	Schulgebäude	Stenesche Straße 88, 06842 Dessau
036	Schulgebäude	Bernburger Straße 28, 06842 Dessau
037	Evang. Kindertagesstätte Marienschule	Stenesche Straße 63, 06842 Dessau
038	Behindertenverband Dessau e.V., Eingang E	Radegaster Straße 1, 06842 Dessau
039	Schulgebäude	Mauerstraße 35, 06842 Dessau
040	Schulgebäude	Tempelhofer Straße 52, 06849 Dessau
041	Walter-Gropius-Gymnasium Dessau-Süd	Peterholzstraße 58, 06849 Dessau
042	Schulgebäude	Tempelhofer Straße 52, 06849 Dessau
043	Walter-Gropius-Gymnasium Dessau-Süd	Peterholzstraße 58, 06849 Dessau
044	Walter-Gropius-Gymnasium Dessau-Süd	Peterholzstraße 58, 06849 Dessau
045	Jugendclub „Haus Kreuzer“	Heinz-Steyer-Ring 78, 06849 Dessau
046	Jugendclub „Haus Kreuzer“	Heinz-Steyer-Ring 78, 06849 Dessau
047	Jugendclub „Haus Kreuzer“	Heinz-Steyer-Ring 78, 06849 Dessau
048	Dessauer Verkehrs GmbH	Erich-Köckert-Straße 48, 06842 Dessau
050	Schulgebäude	Tempelhofer Straße 52, 06849 Dessau
060	Schulgebäude	Möster Straße 30, 06849 Dessau

Wahl- bezirk	Gebäude/Einrichtung	Anschrift
061	Schulgebäude	Möster Straße 30, 06849 Dessau
070	Schulgebäude	Breitscheidstraße 4c, 06842 Dessau
071	Schulgebäude	Breitscheidstraße 4c, 06842 Dessau
080	Schulgebäude	Wilhelm-Feuerherdt-Straße 7, 06844 Dessau
081	Schulgebäude	Wilhelm-Feuerherdt-Straße 7, 06844 Dessau
090	Schulgebäude	Schulstraße 25, 06846 Dessau
091	Schulgebäude	Schulstraße 25, 06846 Dessau
092	Schulgebäude	Elballee 87-89, 06846 Dessau
093	Schulgebäude	Elballee 87-89, 06846 Dessau
100	Hochschule Anhalt	Bauhausstraße 5, 06846 Dessau
101	Hochschule Anhalt	Bauhausstraße 5, 06846 Dessau
102	Fürst-Franz-Gymnasium Ziebigk	Elballee 24, 06846 Dessau
103	Fürst-Franz-Gymnasium Ziebigk	Elballee 24, 06846 Dessau
110	Haus Kühnau, „Kleiner Saal“	Burgreinaer Straße 1, 06846 Dessau
120	Schulgebäude	Hauptstraße 200, 06846 Dessau
121	Ehemal. Evangelischer Kindergarten	Mittelstraße 19 c, 06846 Dessau
130	DAA e.V., Brauereigelände	Brauereistraße 1-2, 06847 Dessau
131	DAA e.V., Brauereigelände	Brauereistraße 1-2, 06847 Dessau
140	Ersatzneubau Städt. Klinikum Dessau	Auenweg 38, 06847 Dessau
141	Anh. Berufsschulzentrum "Hugo Junkers"	Junkersstraße 30, 06847 Dessau
142	Schulgebäude	Plauthstraße 30, 06847 Dessau
150	Schulgebäude	Winklerstraße 4, 06847 Dessau
151	Schulgebäude	Winklerstraße 4, 06847 Dessau
160	Schulgebäude	Chörauer Straße 37, 06847 Dessau
161	Schulgebäude	Chörauer Straße 37, 06847 Dessau
170	Schulgebäude	Kastanienhof 31, 06847 Dessau
171	Schulgebäude	Kastanienhof 31, 06847 Dessau
172	Schulgebäude	Ellerbreite 43, 06847 Dessau
173	Schulgebäude	Ellerbreite 43, 06847 Dessau
180	Bürgerhaus Kleutsch	Zum Hofsee 2, 06842 Dessau
190	Bürgerhaus Sollnitz	Am See, 06842 Dessau

Oberbürgermeisterwahl am 20. Mai 2001

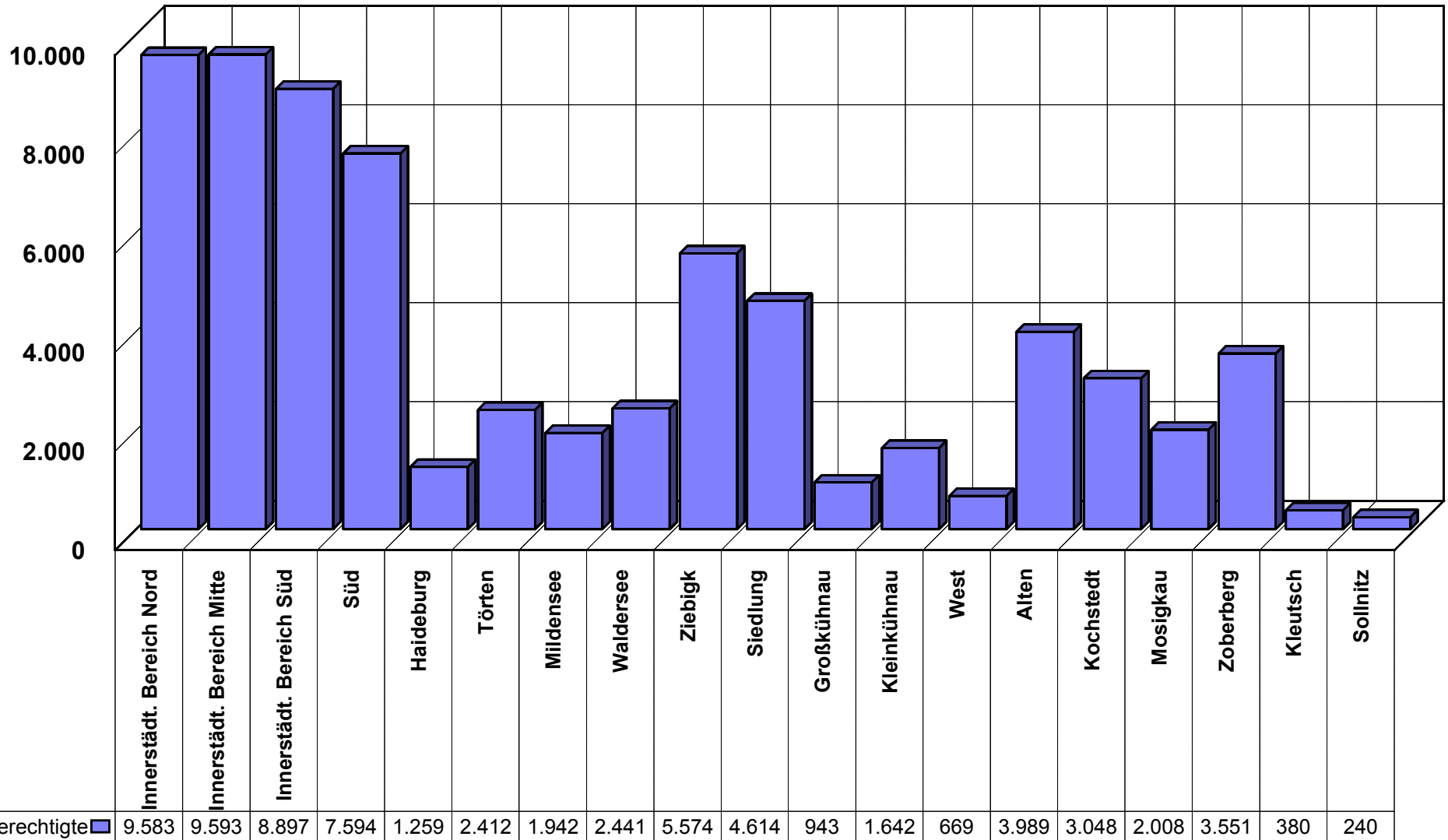
- Anzahl der Wahlberechtigten in den Stadtteilen -



Oberbürgermeister-Stichwahl am 10. Juni 2001

- Anzahl der Wahlberechtigten in den Stadtteilen -

69

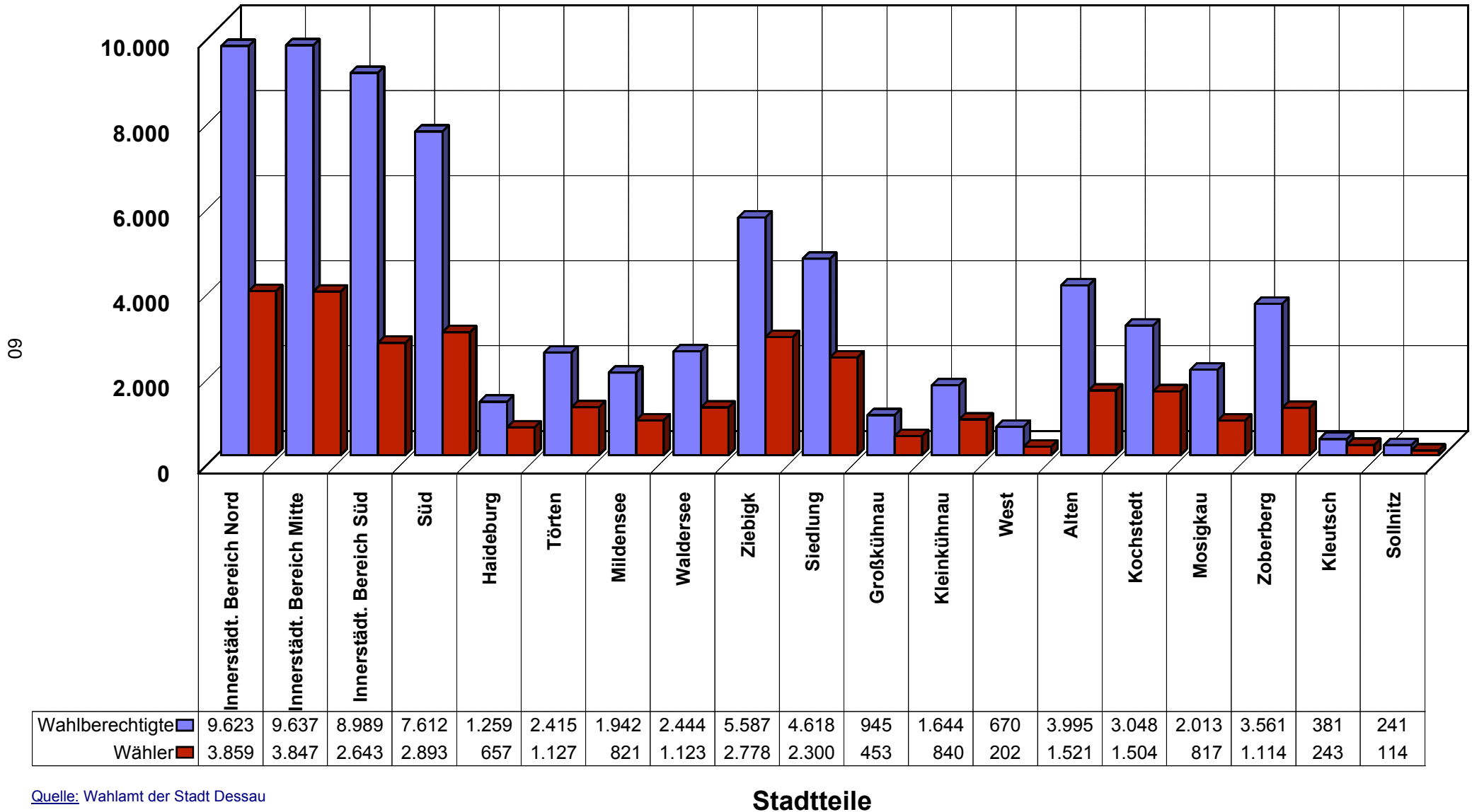


Quelle: Wahlamt der Stadt Dessau

Stadtteile

Oberbürgermeisterwahl am 20. Mai 2001

- Anzahl der Wahlberechtigten und der Wähler in den Stadtteilen -

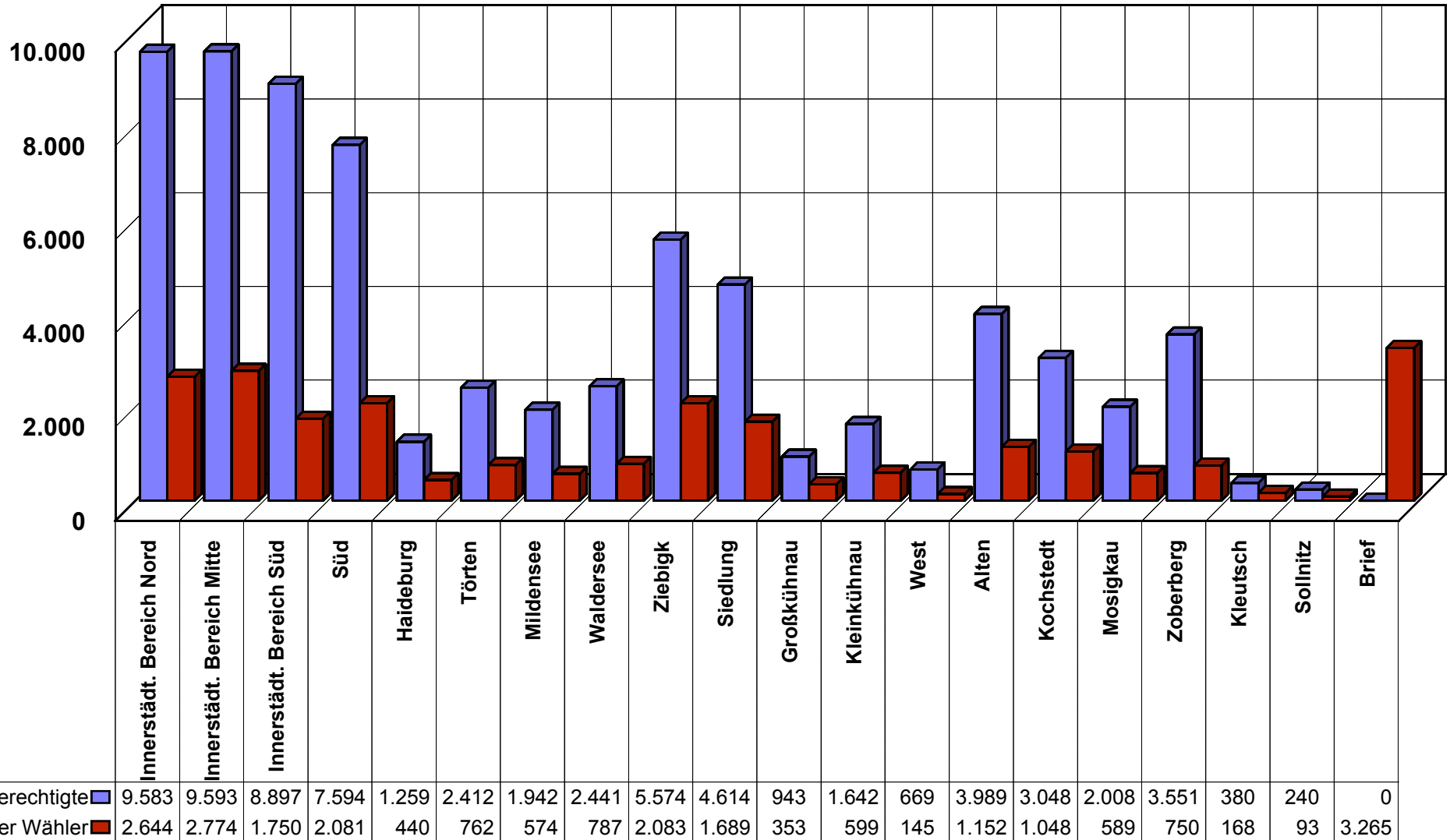


Quelle: Wahlamt der Stadt Dessau

Oberbürgermeister-Stichwahl am 10. Juni 2001

- Anzahl der Wahlberechtigten und der Wähler in den Stadtteilen -

61



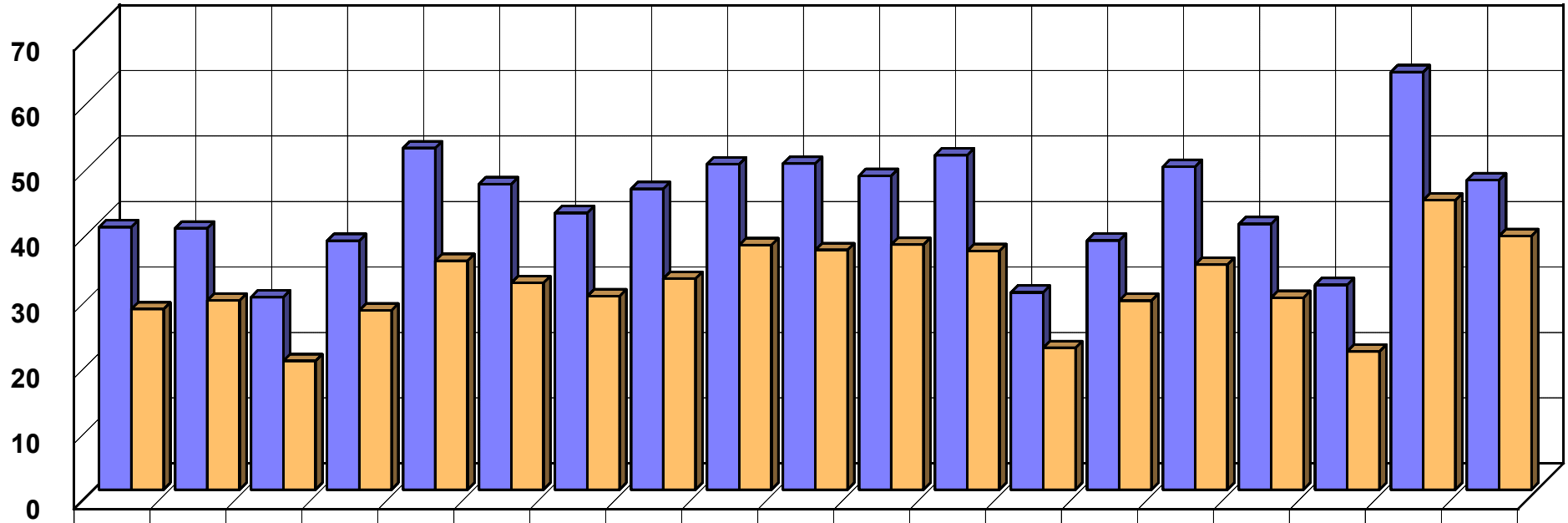
Quelle: Wahlamt der Stadt Dessau

Stadtteile

Oberbürgermeisterwahl 2001

- Wahlbeteiligung in den Stadtteilen (ohne Briefwahl) -

Wahlbeteiligung in %



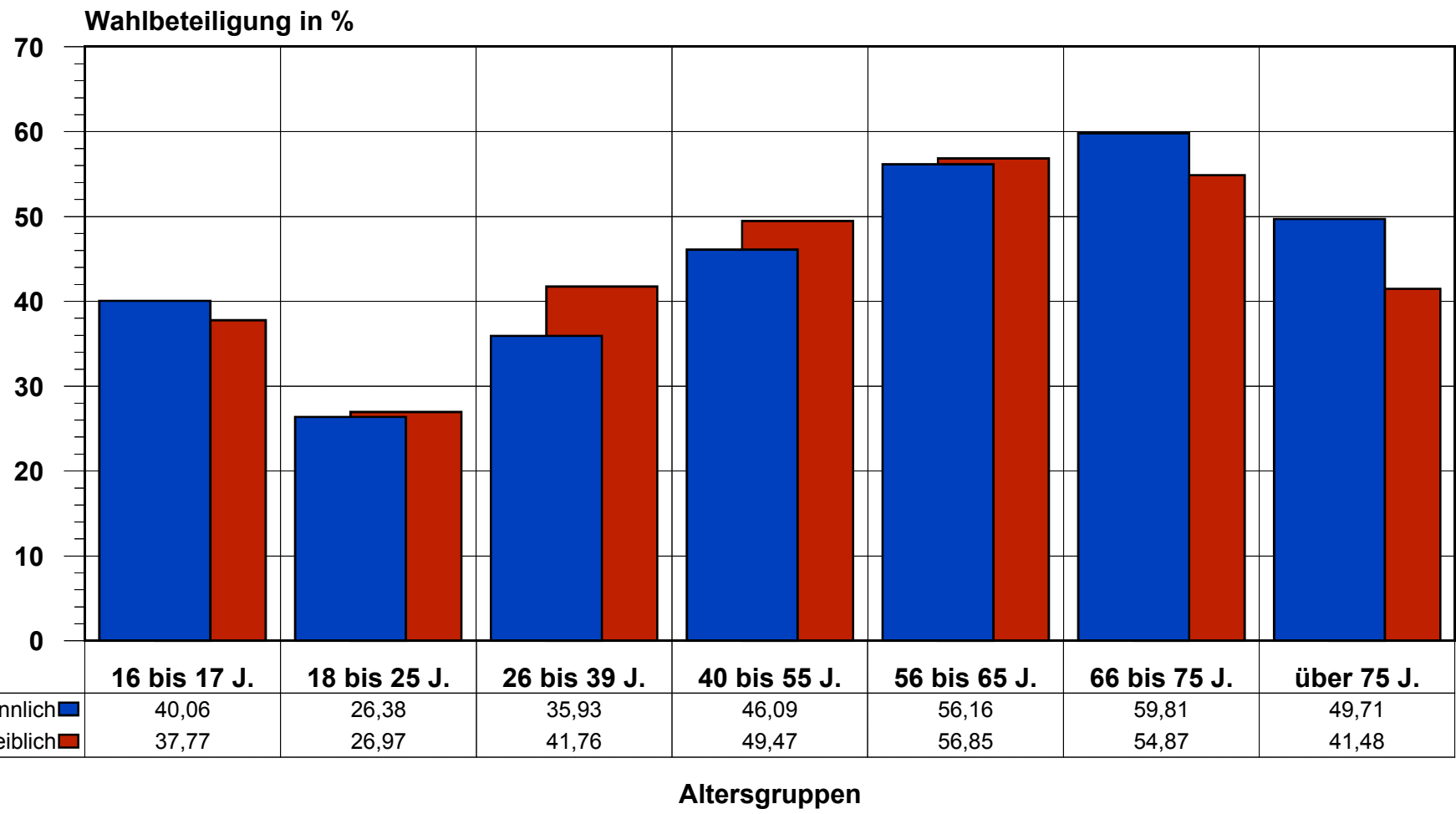
Wahl 20.05.2001	40,1	39,92	29,4	38,01	52,18	46,67	42,28	45,95	49,72	49,81	47,94	51,09	30,15	38,07	49,34	40,59	31,28	63,78	47,3
Wahl 10.06.2001	27,59	28,92	19,67	27,4	34,95	31,59	29,56	32,24	37,37	36,61	37,43	36,48	21,67	28,88	34,38	29,33	21,12	44,21	38,75

Quelle: Wahlamt der Stadt Dessau

Stadtteile

Oberbürgermeisterwahl am 20. Mai 2001

- Wahlbeteiligung nach Altersgruppen und Geschlecht -



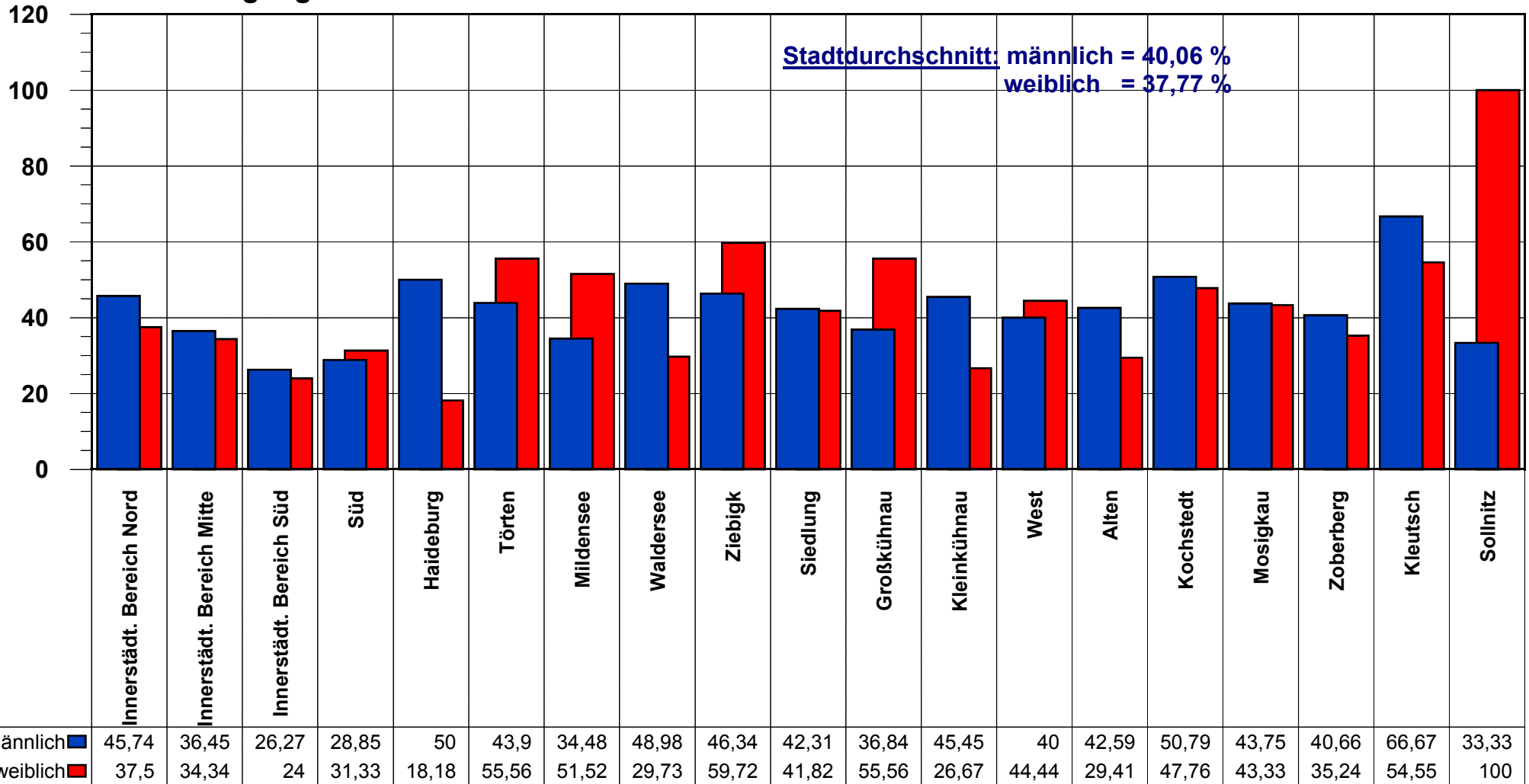
63

Oberbürgermeisterwahl am 20. Mai 2001

Wahlbeteiligung nach Altersgruppen

- Altersgruppe: 16 bis 17 Jahre -

Wahlbeteiligung in %



Quelle: Wahlamt der Stadt Dessau

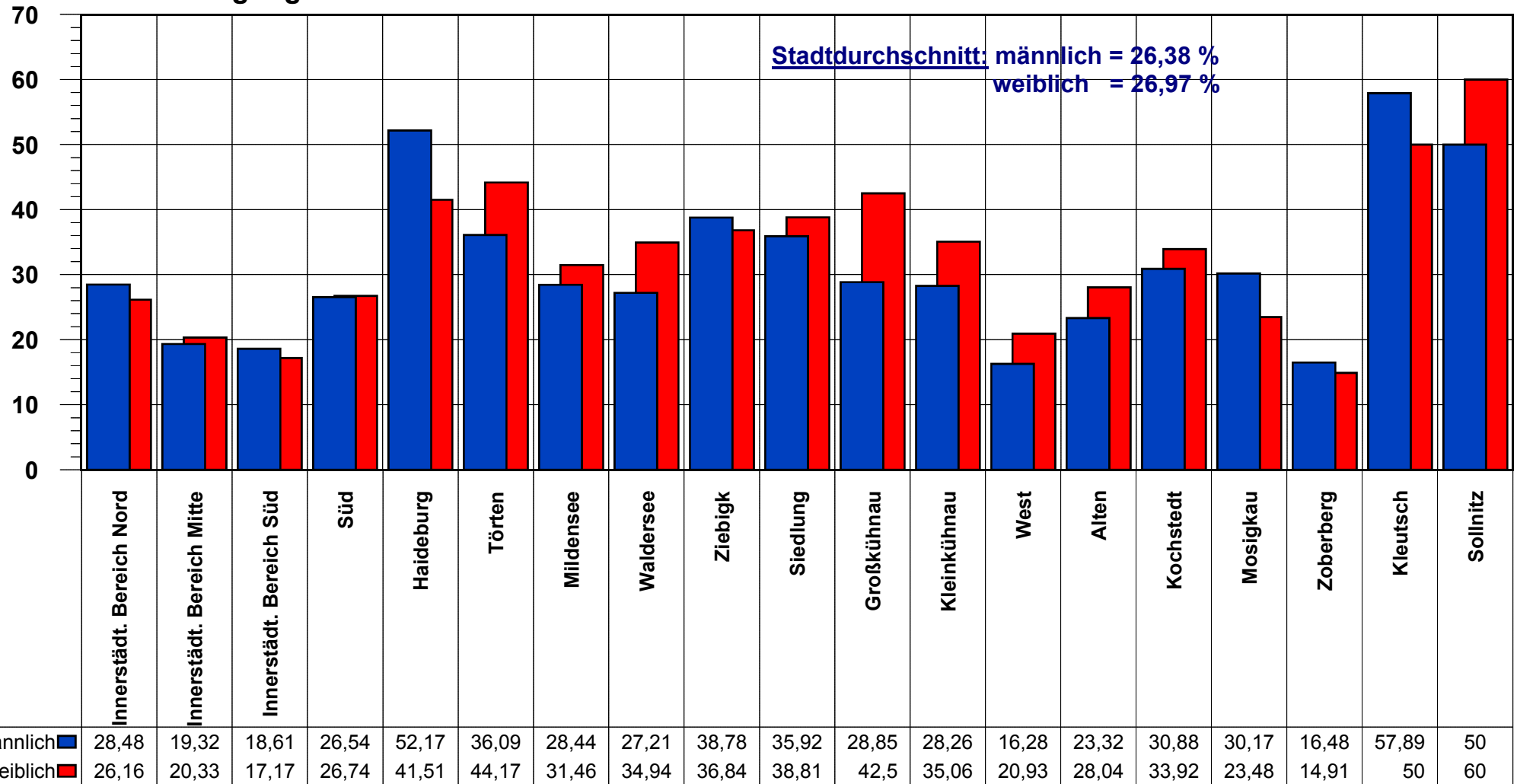
Stadtteile

Oberbürgermeisterwahl am 20. Mai 2001

Wahlbeteiligung nach Altersgruppen

- Altersgruppe: 18 bis 25 Jahre -

Wahlbeteiligung in %



Quelle: Wahlamt der Stadt Dessau

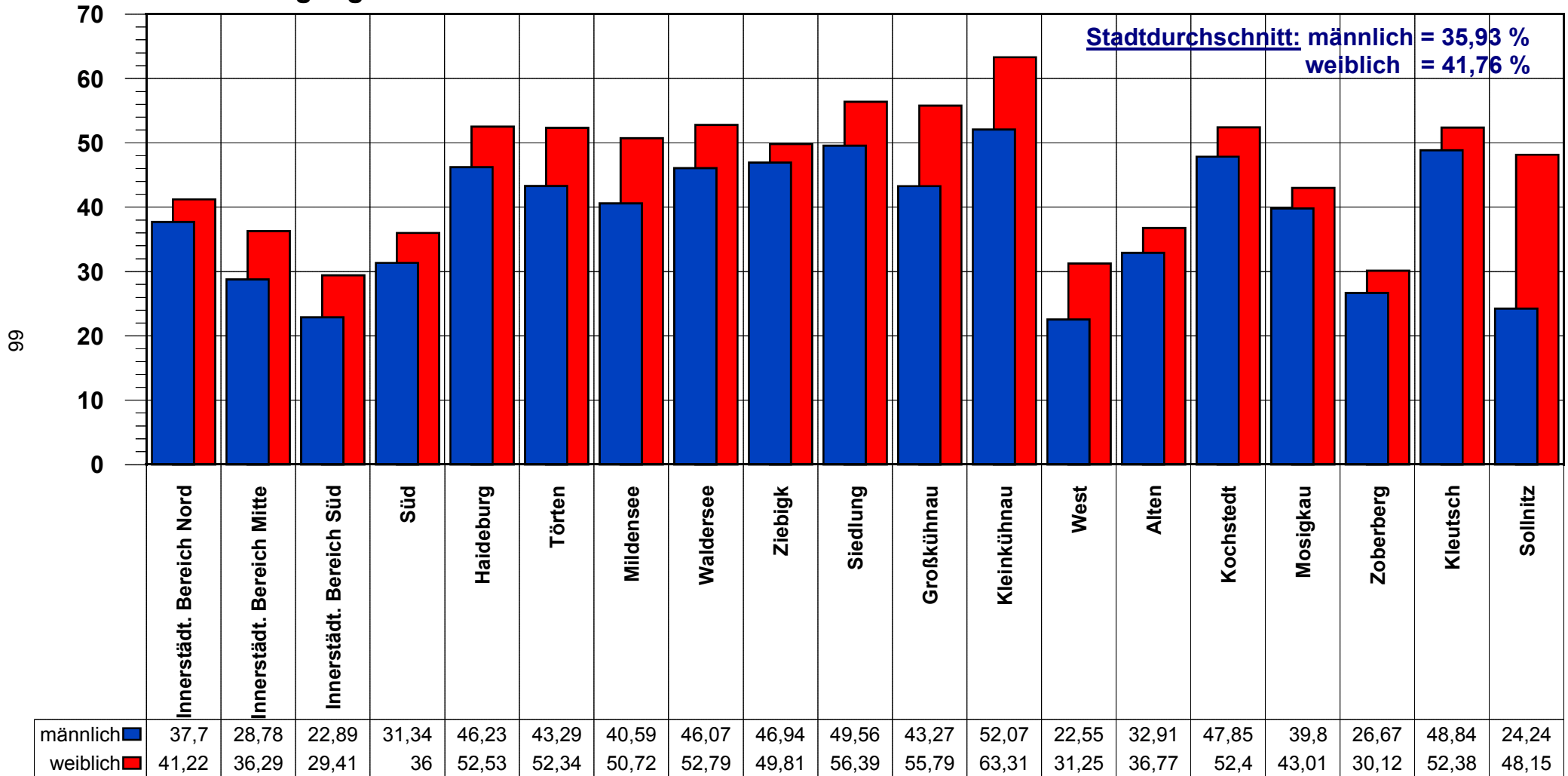
Stadtteile

Oberbürgermeisterwahl am 20. Mai 2001

Wahlbeteiligung nach Altersgruppen

- Altersgruppe: 26 bis 39 Jahre -

Wahlbeteiligung in %



Quelle: Wahlamt der Stadt Dessau

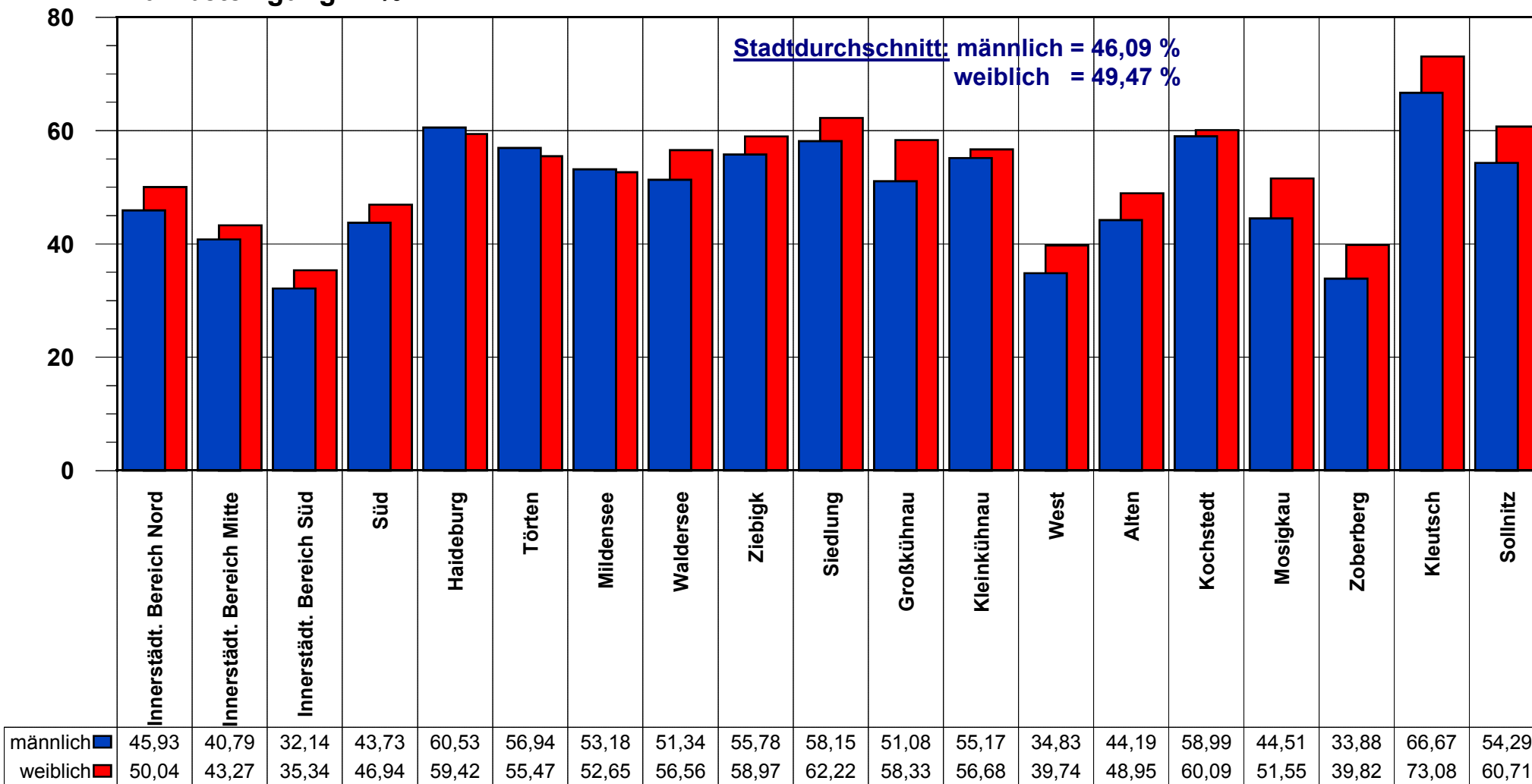
Stadtteile

Oberbürgermeisterwahl am 20. Mai 2001

Wahlbeteiligung nach Altersgruppen

- Altersgruppe: 40 bis 55 Jahre -

Wahlbeteiligung in %



67

Quelle: Wahlamt der Stadt Dessau

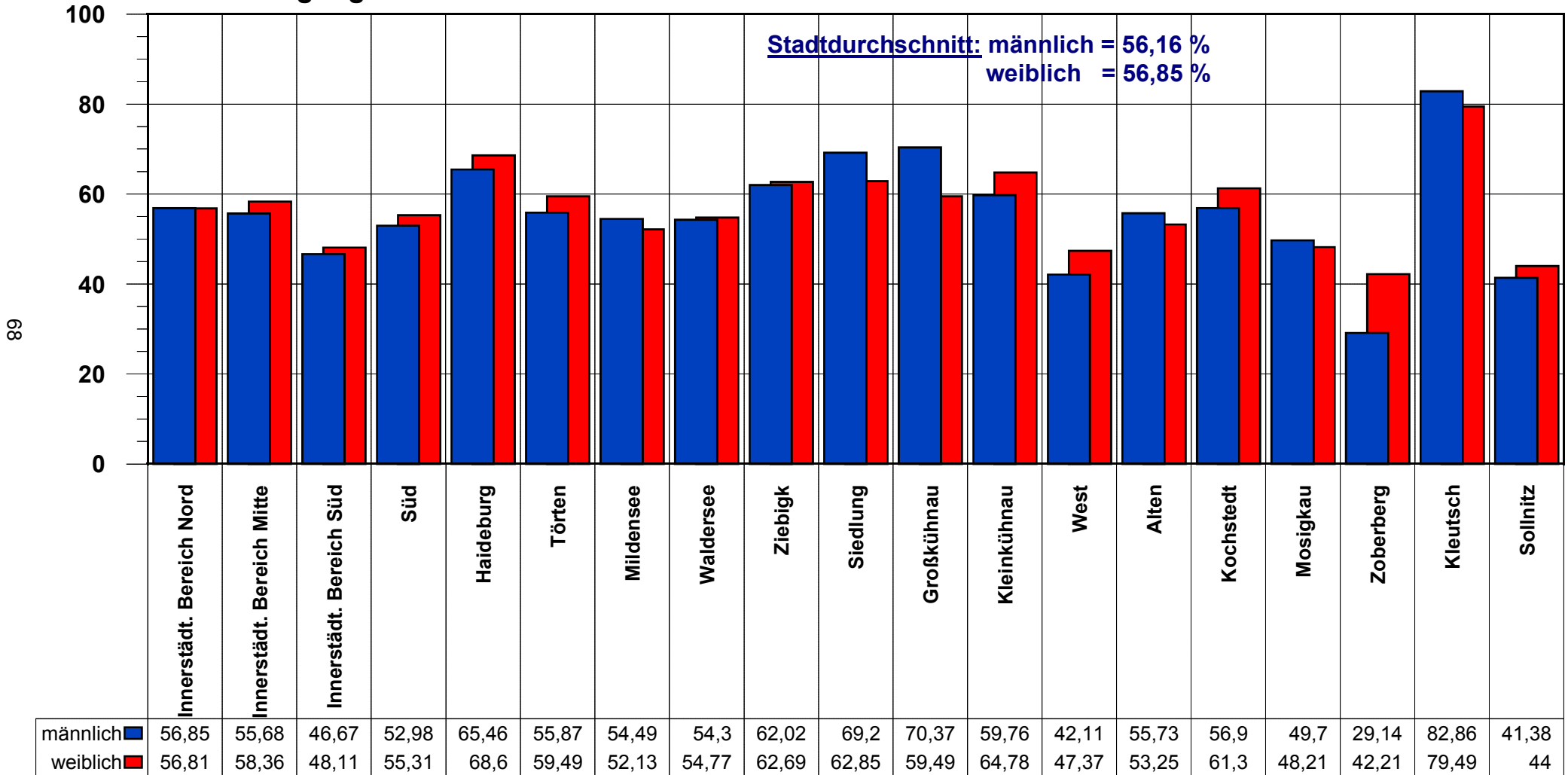
Stadtteile

Oberbürgermeisterwahl am 20. Mai 2001

Wahlbeteiligung nach Altersgruppen

- Altersgruppe: 56 bis 65 Jahre -

Wahlbeteiligung in %



Quelle: Wahlamt der Stadt Dessau

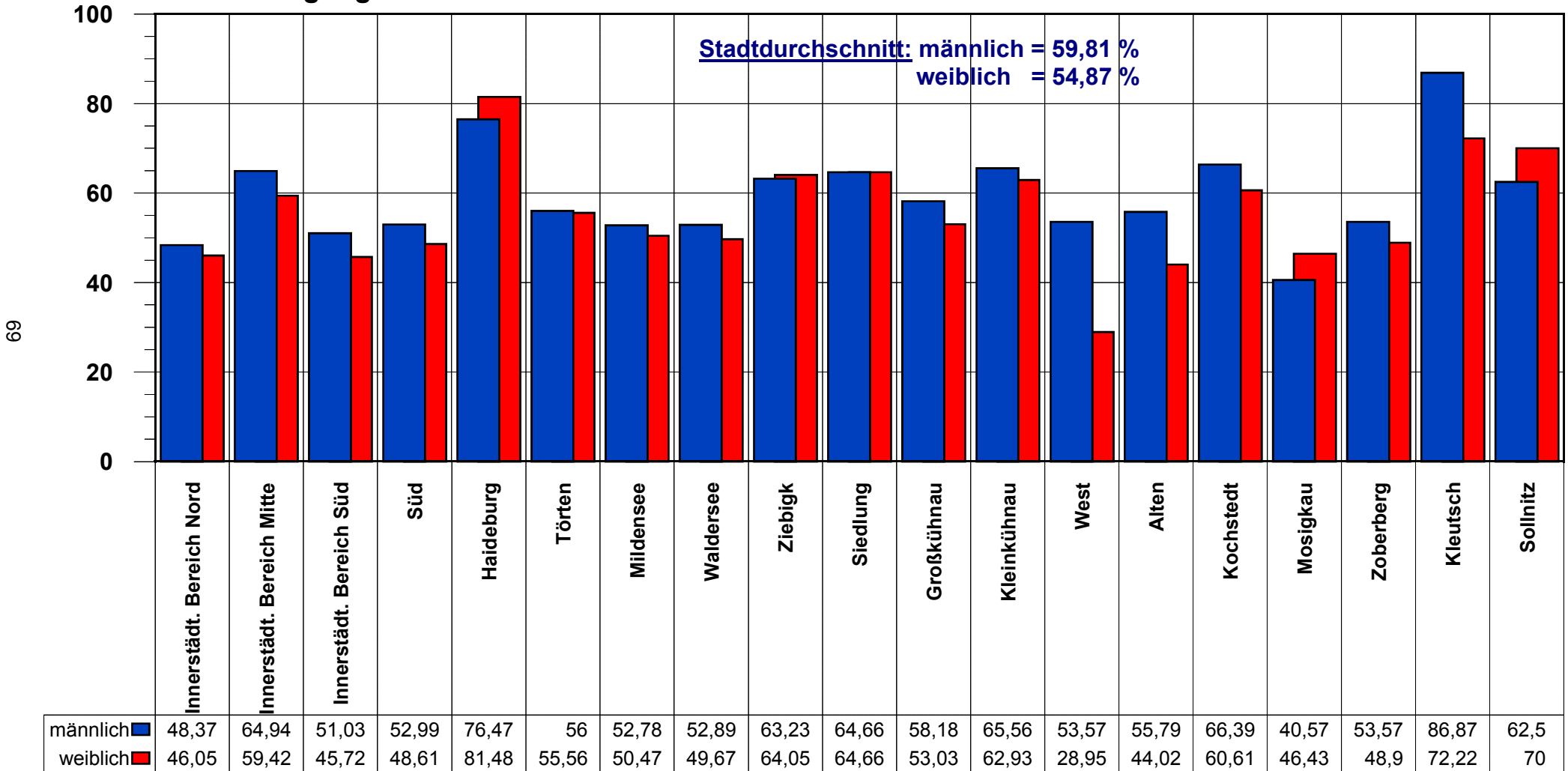
Stadtteile

Oberbürgermeisterwahl am 20. Mai 2001

Wahlbeteiligung nach Altersgruppen

- Altersgruppe: 66 bis 75 Jahre -

Wahlbeteiligung in %



Quelle: Wahlamt der Stadt Dessau

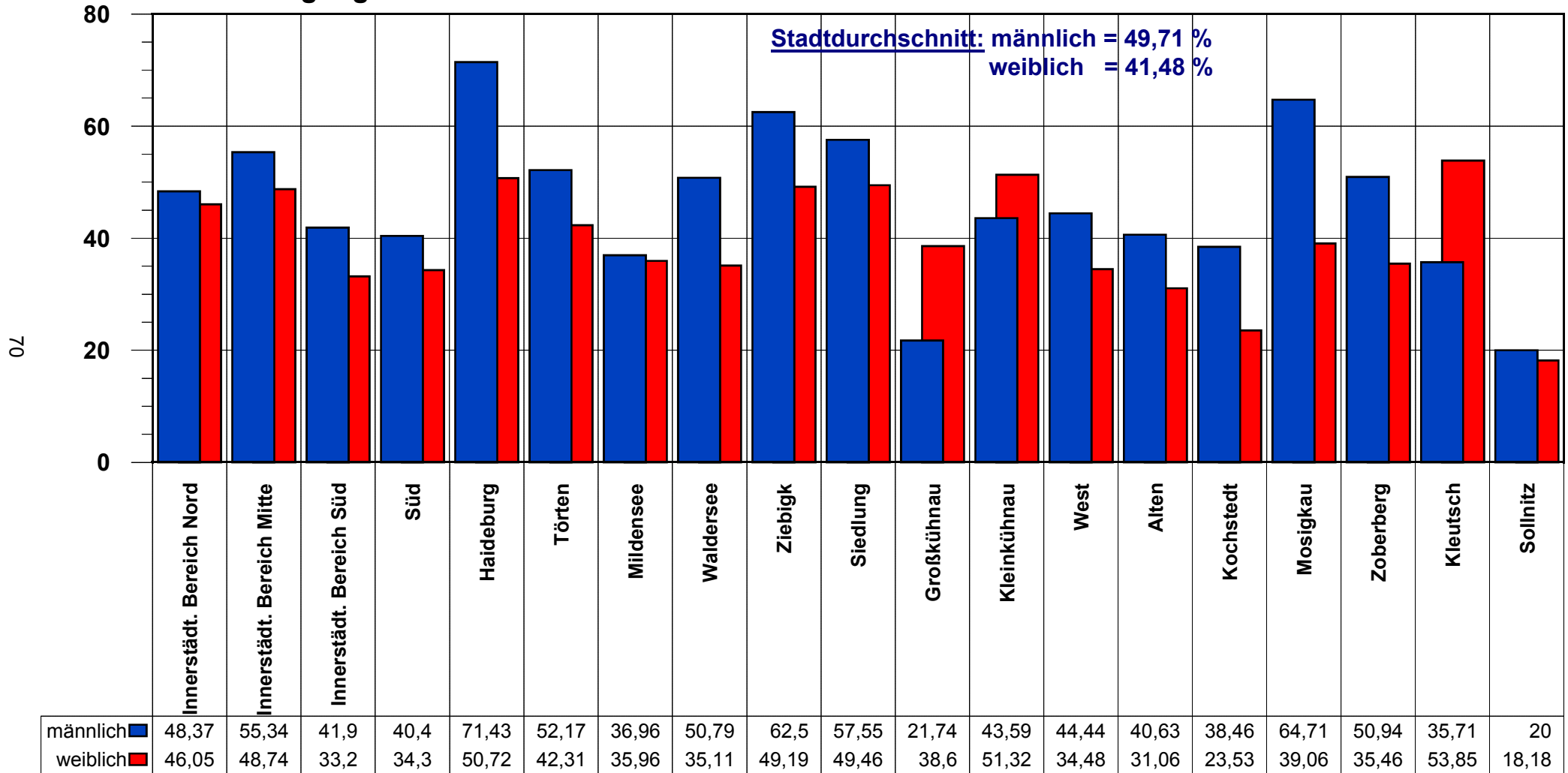
Stadtteile

Oberbürgermeisterwahl am 20. Mai 2001

Wahlbeteiligung nach Altersgruppen

- Altersgruppe: älter als 75 Jahre -

Wahlbeteiligung in %

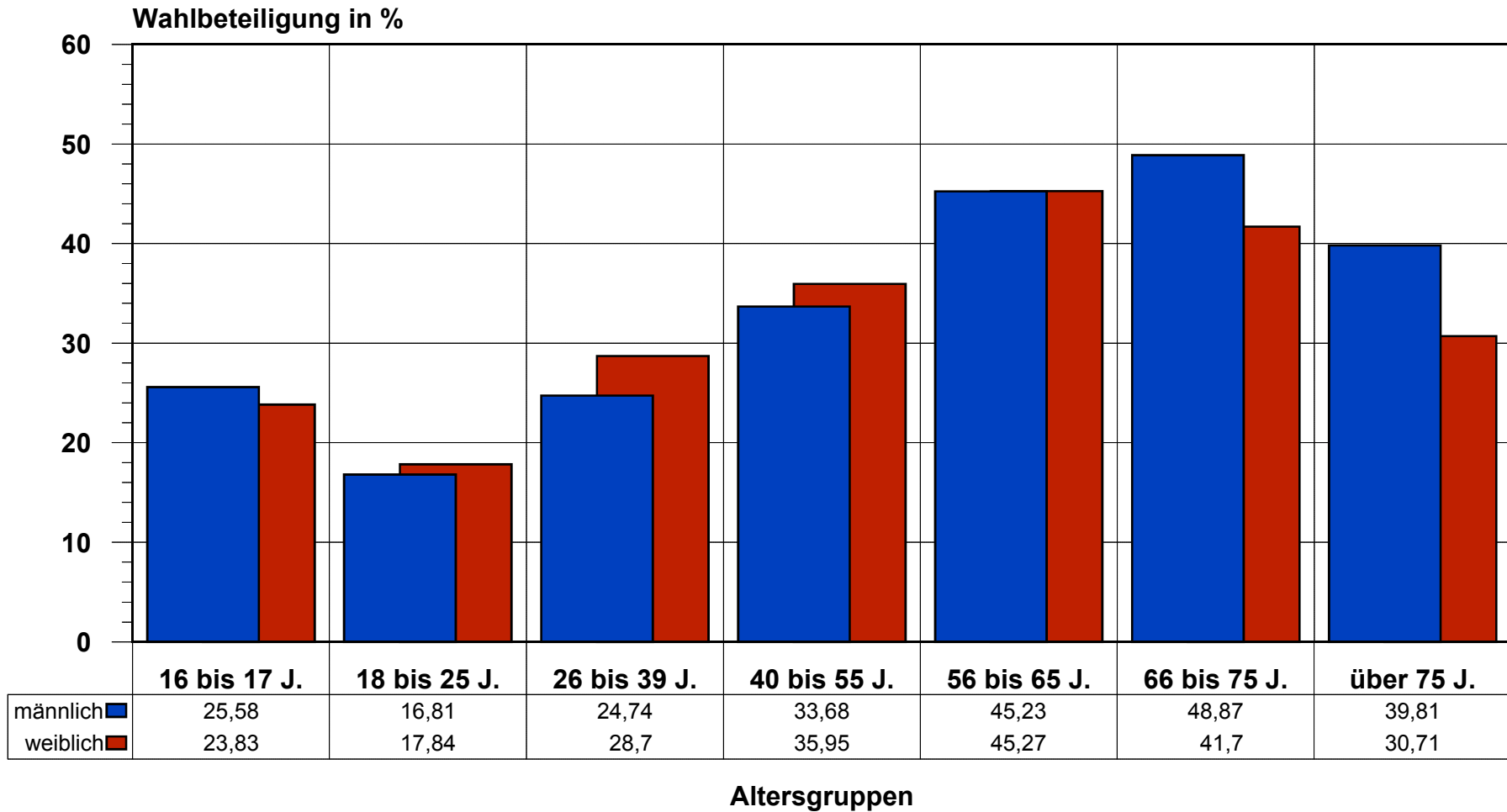


Quelle: Wahlamt der Stadt Dessau

Stadtteile

Oberbürgermeister-Stichwahl am 10. Juni 2001

- Wahlbeteiligung nach Altersgruppen und Geschlecht -



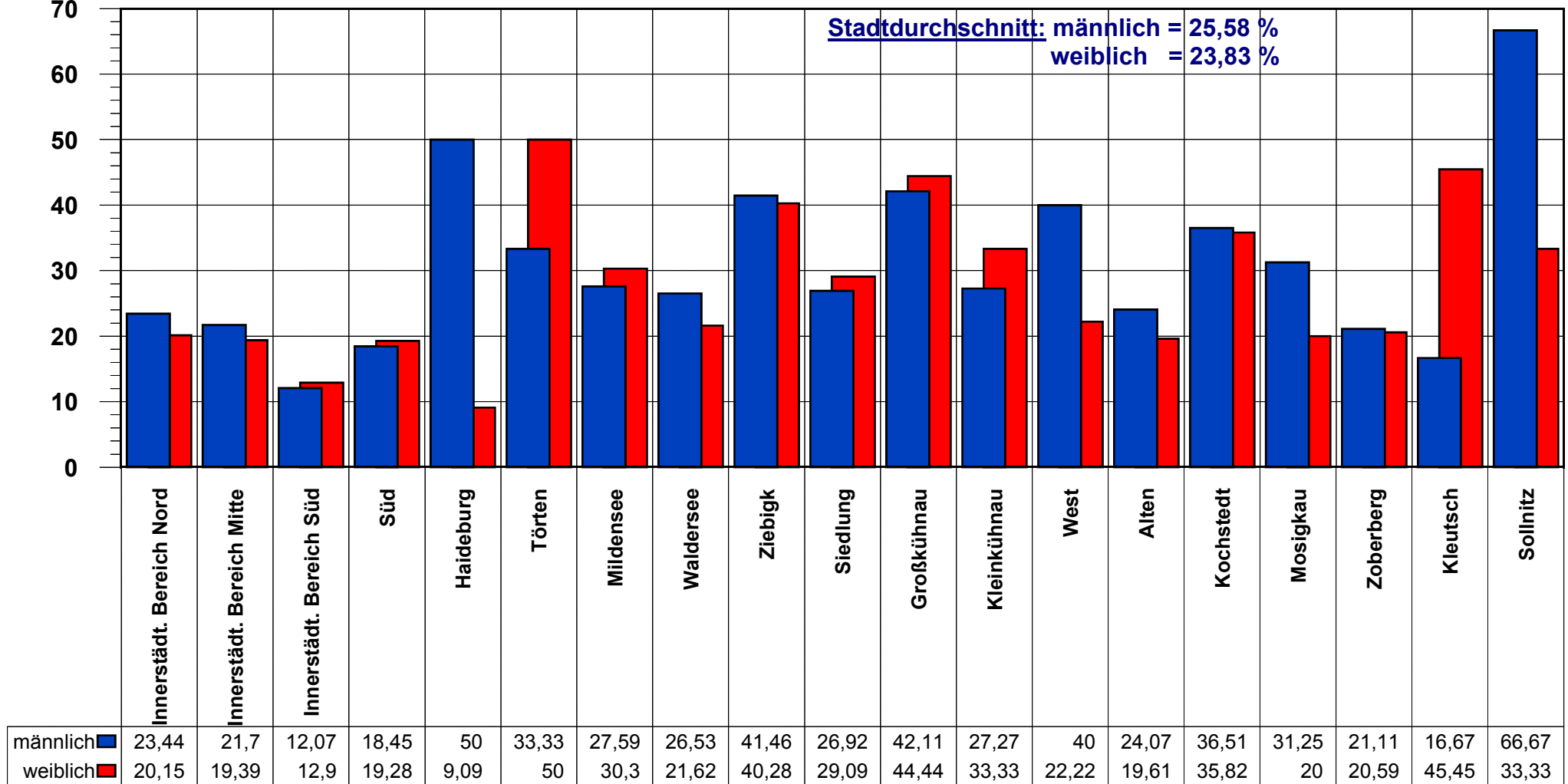
71

Oberbürgermeister-Stichwahl am 10. Juni 2001

Wahlbeteiligung nach Altersgruppen

- Altersgruppe: 16 bis 17 Jahre -

Wahlbeteiligung in %



Quelle: Wahlamt der Stadt Dessau

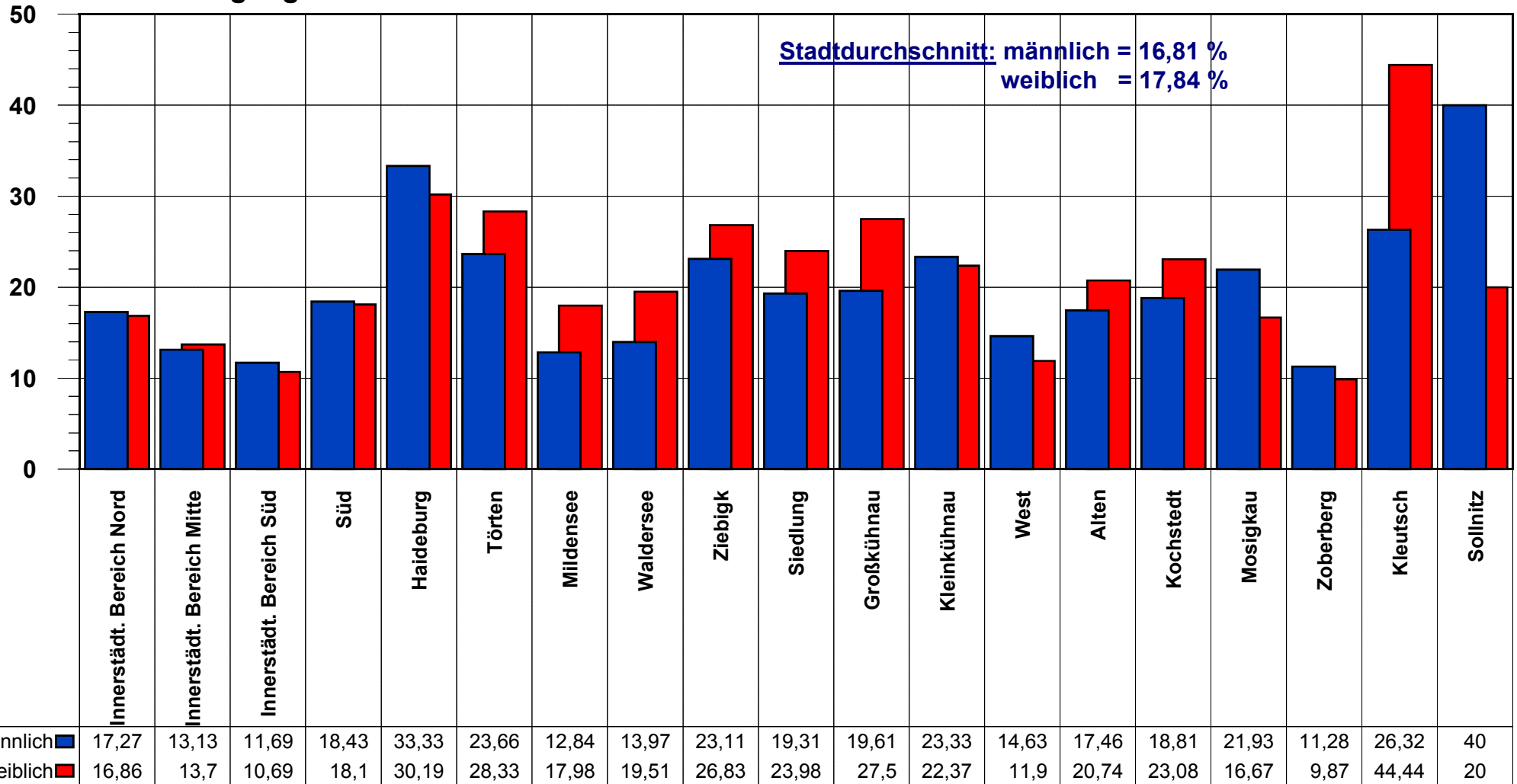
Stadtteile

Oberbürgermeister-Stichwahl am 10. Juni 2001

Wahlbeteiligung nach Altersgruppen

- Altersgruppe: 18 bis 25 Jahre -

Wahlbeteiligung in %



Quelle: Wahlamt der Stadt Dessau

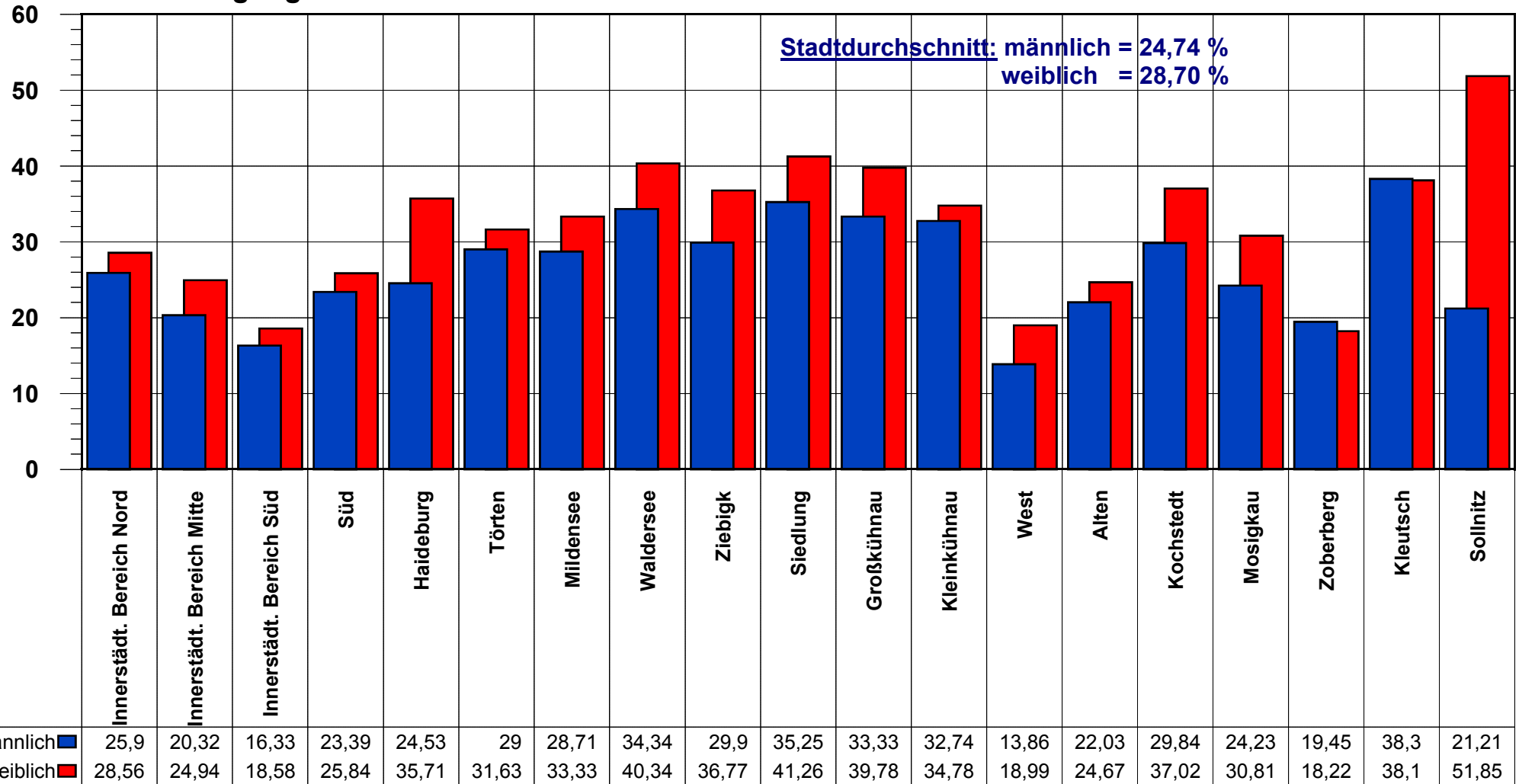
Stadtteile

Oberbürgermeister-Stichwahl am 10. Juni 2001

Wahlbeteiligung nach Altersgruppen

- Altersgruppe: 26 bis 39 Jahre -

Wahlbeteiligung in %



Quelle: Wahlamt der Stadt Dessau

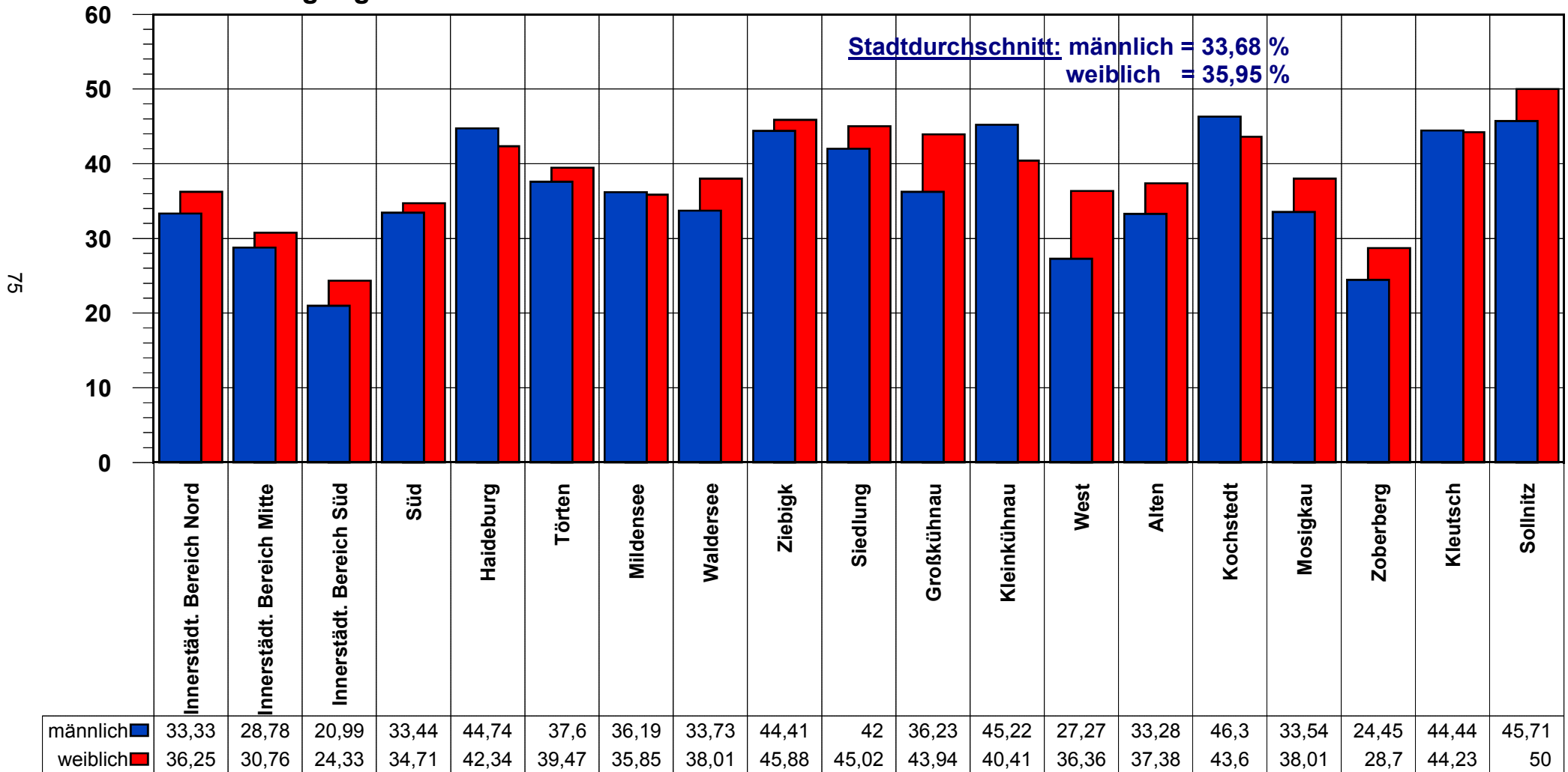
Stadtteile

Oberbürgermeister-Stichwahl am 10. Juni 2001

Wahlbeteiligung nach Altersgruppen

- Altersgruppe: 40 bis 55 Jahre -

Wahlbeteiligung in %



Quelle: Wahlamt der Stadt Dessau

Stadtteile

Oberbürgermeister-Stichwahl am 10. Juni 2001

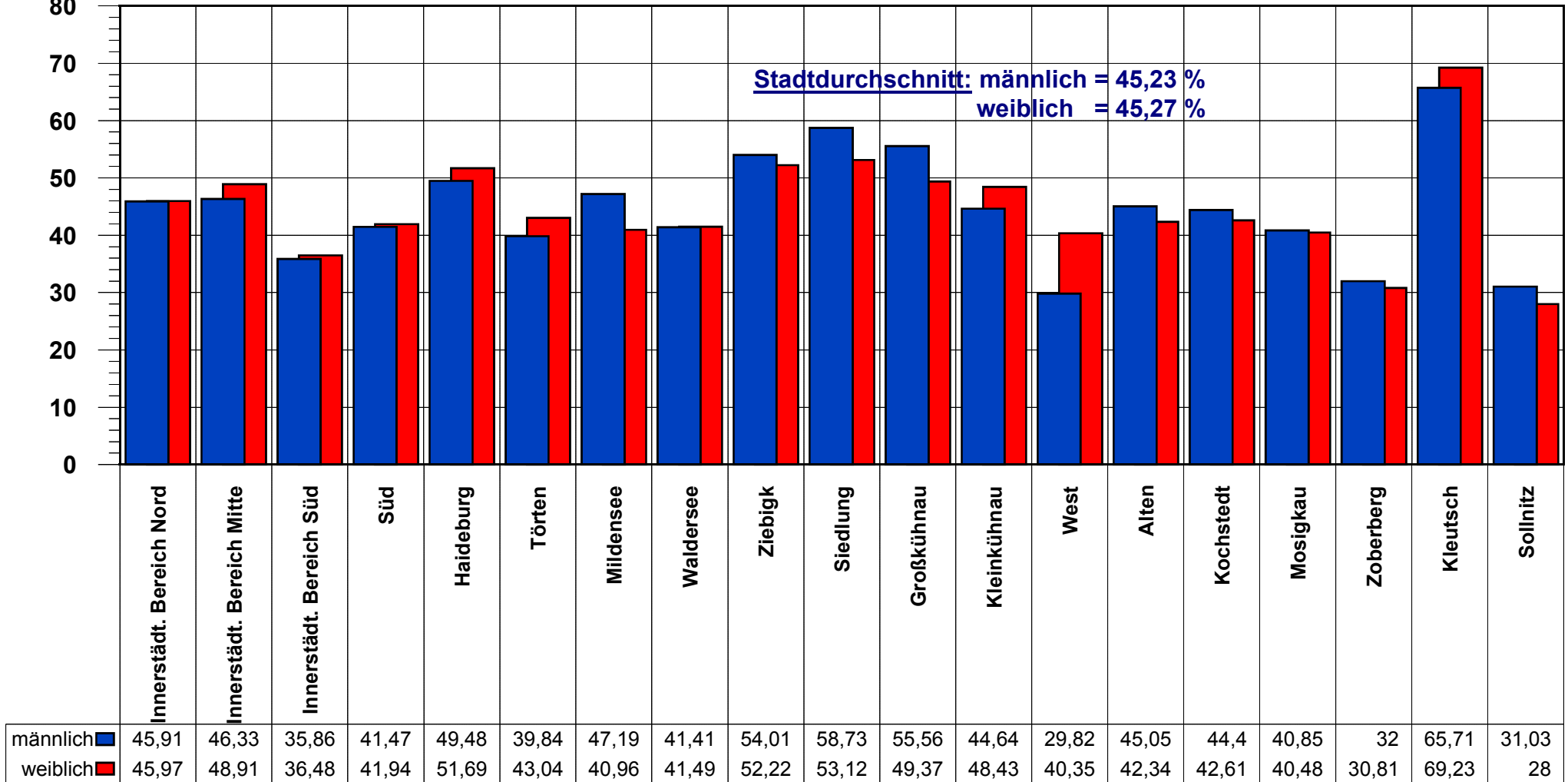
Wahlbeteiligung nach Altersgruppen

- Altersgruppe: 56 bis 65 Jahre -

Wahlbeteiligung in %

76

Staddurchschnitt: männlich = 45,23 %
weiblich = 45,27 %



Quelle: Wahlamt der Stadt Dessau

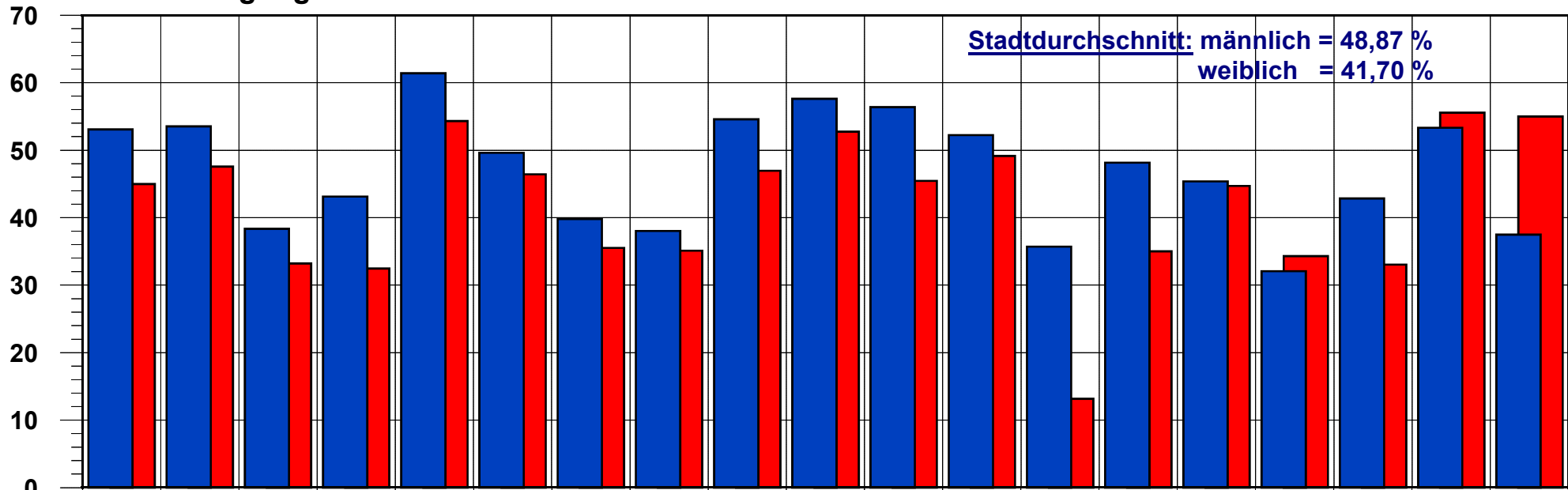
Stadtteile

Oberbürgermeister-Stichwahl am 10. Juni 2001

Wahlbeteiligung nach Altersgruppen

- Altersgruppe: 66 bis 75 Jahre -

Wahlbeteiligung in %



	Innerstädt. Bereich Nord	Innerstädt. Bereich Mitte	Innerstädt. Bereich Süd	Süd	Haideburg	Törten	Mildensee	Waldersee	Ziebigk	Siedlung	Großkühnau	Kleinkühnau	West	Alten	Kochstedt	Mosigkau	Zoberberg	Kleutsch	Sollnitz
männlich	53,08	53,53	38,35	43,12	61,39	49,6	39,81	38,02	54,58	57,6	56,36	52,22	35,71	48,15	45,38	32,08	42,86	53,33	37,5
weiblich	44,97	47,57	33,22	32,46	54,32	46,43	35,51	35,1	46,95	52,74	45,45	49,14	13,16	35,02	44,7	34,29	33,04	55,56	55

Quelle: Wahlamt der Stadt Dessau

Stadtteile

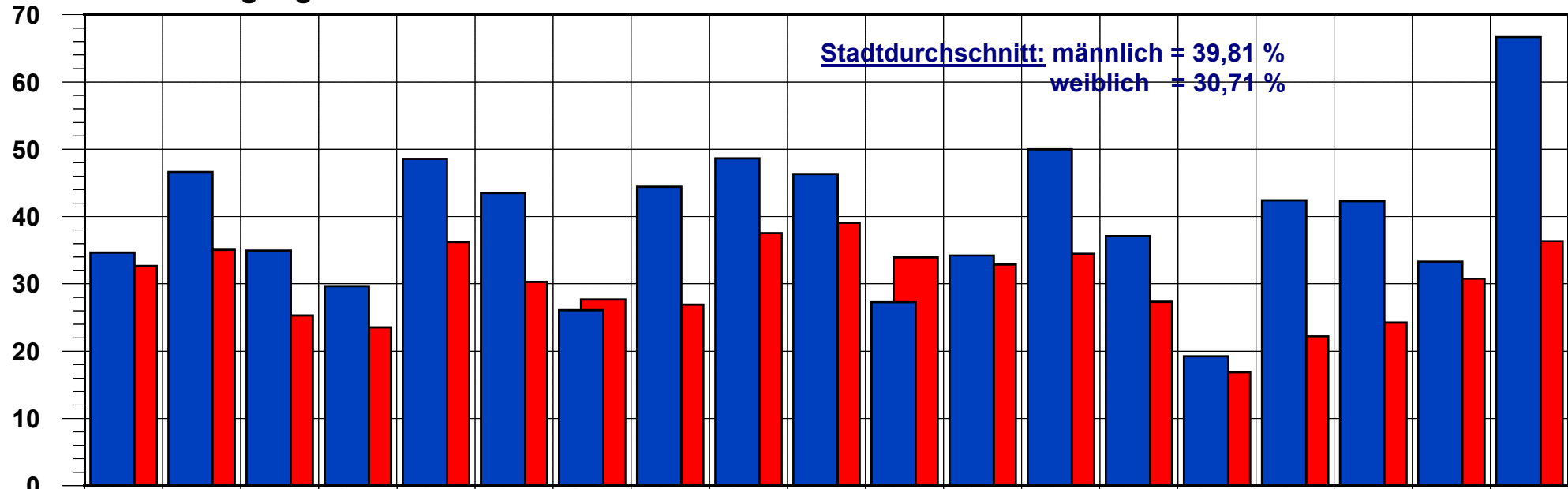
77

Oberbürgermeister-Stichwahl am 10. Juni 2001

Wahlbeteiligung nach Altersgruppen

- Altersgruppe: älter als 75 Jahre -

Wahlbeteiligung in %



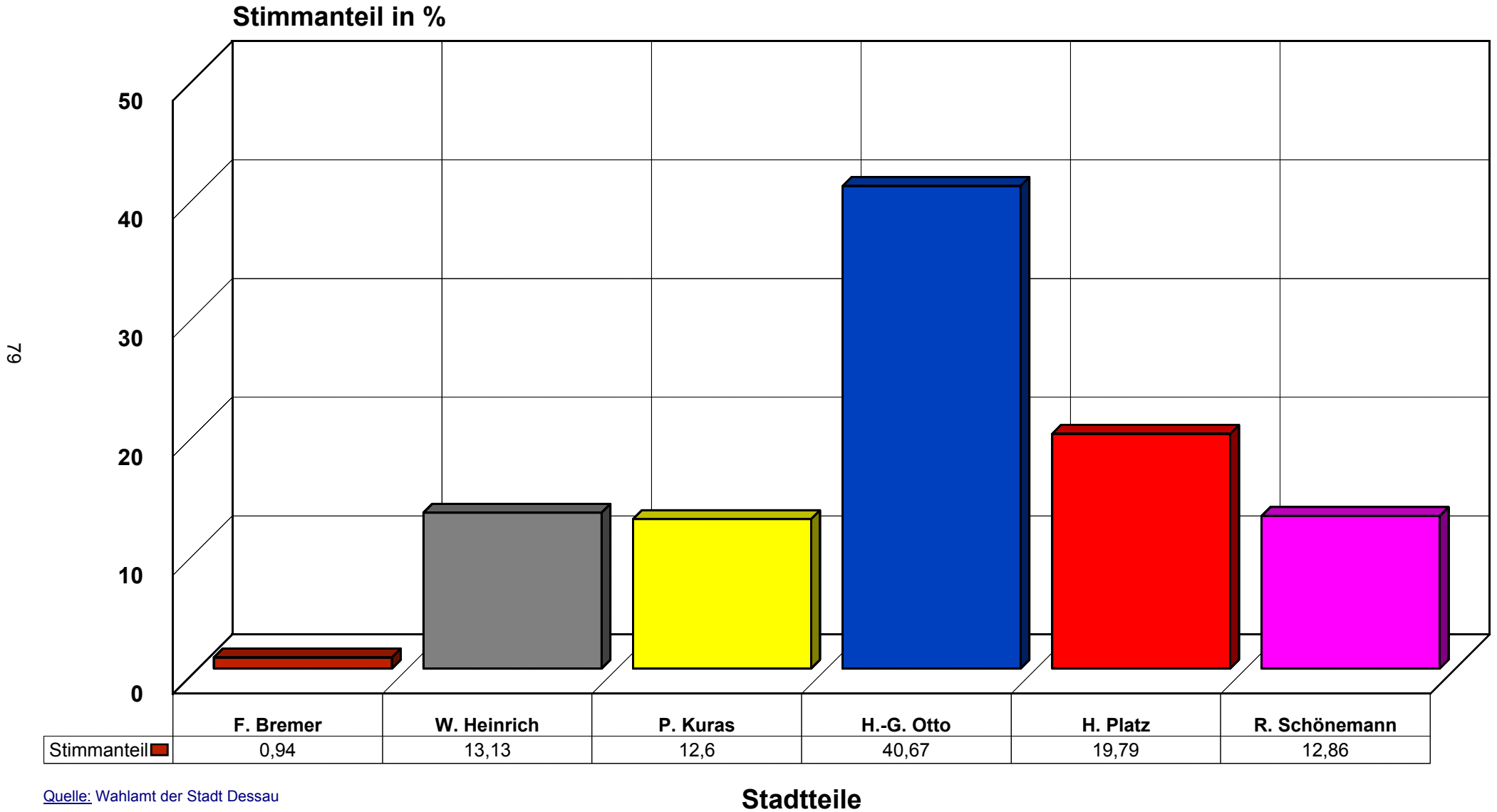
	Innerstädt. Bereich Nord	Innerstädt. Bereich Mitte	Innerstädt. Bereich Süd	Süd	Haideburg	Törten	Mildensee	Waldersee	Ziebigk	Siedlung	Großkühnau	Kleinkühnau	West	Alten	Kochstedt	Mosigkau	Zoberberg	Kleutsch	Sollnitz
männlich	34,64	46,64	34,95	29,66	48,57	43,48	26,09	44,44	48,65	46,32	27,27	34,21	50	37,1	19,23	42,42	42,31	33,33	66,67
weiblich	32,67	35,07	25,3	23,53	36,23	30,3	27,68	26,92	37,53	39,06	33,93	32,89	34,48	27,33	16,87	22,22	24,26	30,77	36,36

Quelle: Wahlamt der Stadt Dessau

Stadtteile

Oberbürgermeisterwahl am 20. Mai 2001

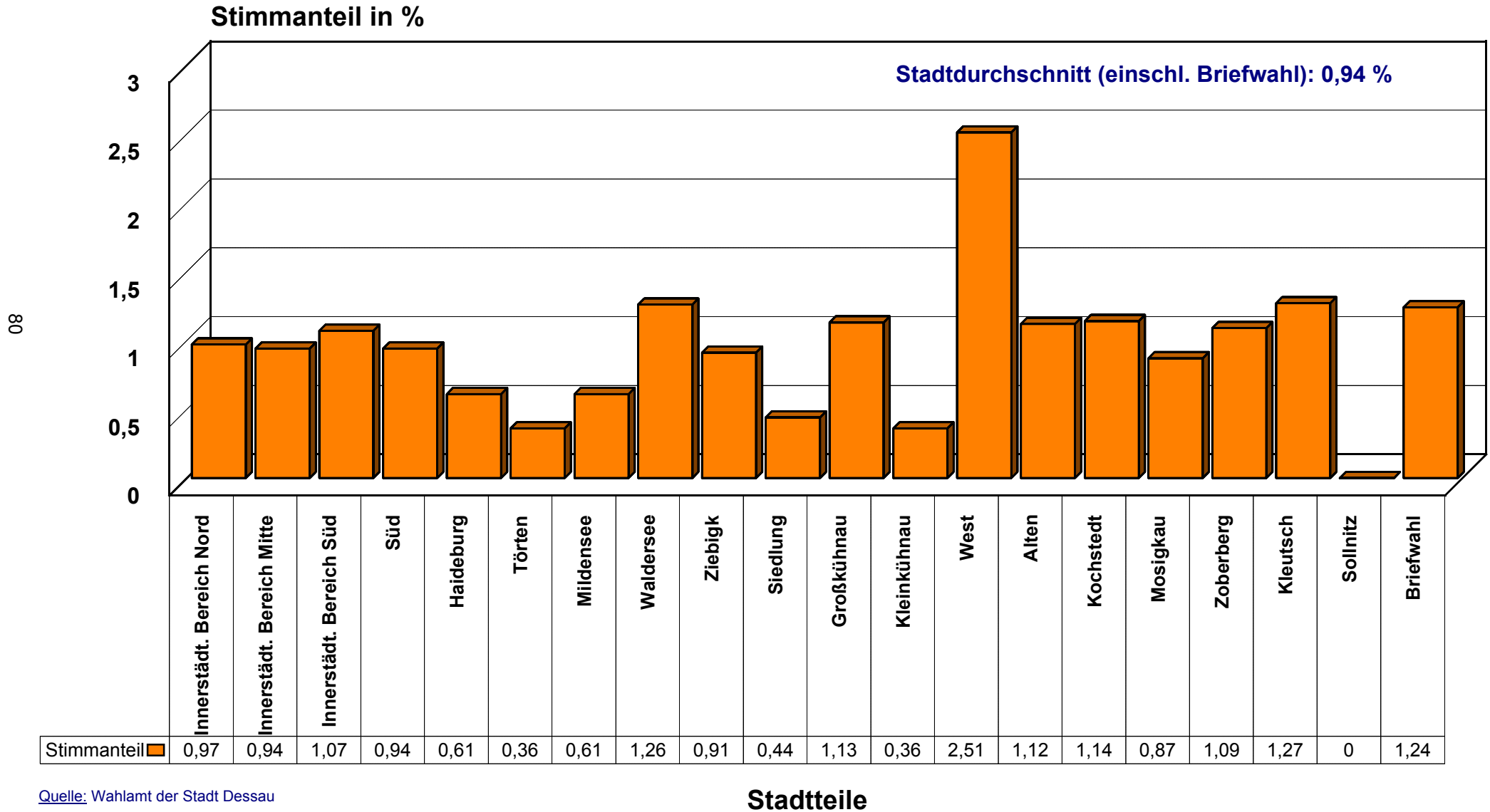
- Anteil gültiger Stimmen in der Stadt Dessau gesamt nach Bewerbern -



Oberbürgermeisterwahl am 20. Mai 2001

Bewerber: Franz Bremer

- Anteil gültiger Stimmen im Stadtteil -

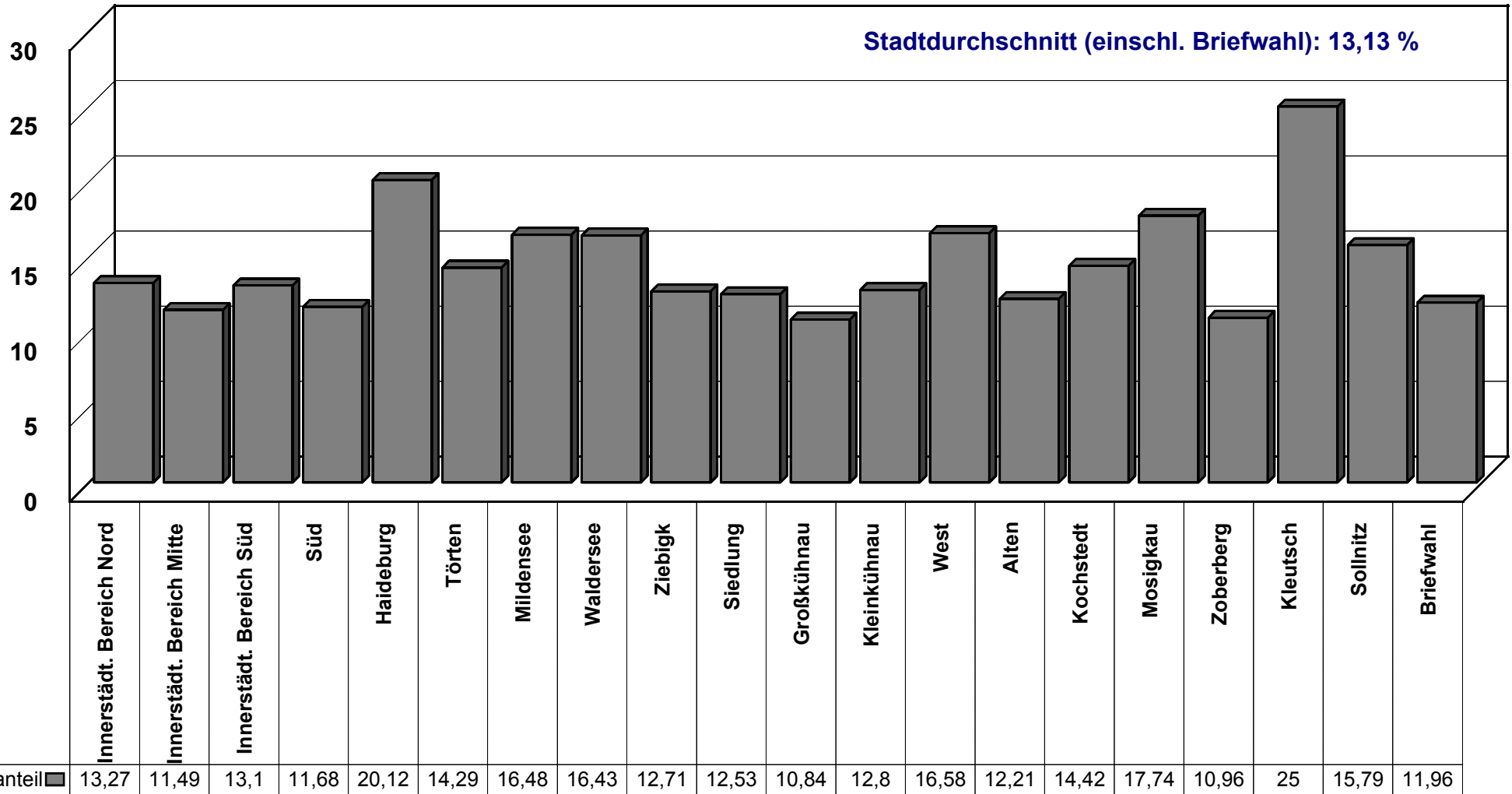


Oberbürgermeisterwahl am 20. Mai 2001

Bewerber: Wolfgang Heinrich

- Anteil gültiger Stimmen im Stadtteil -

Stimmanteil in %



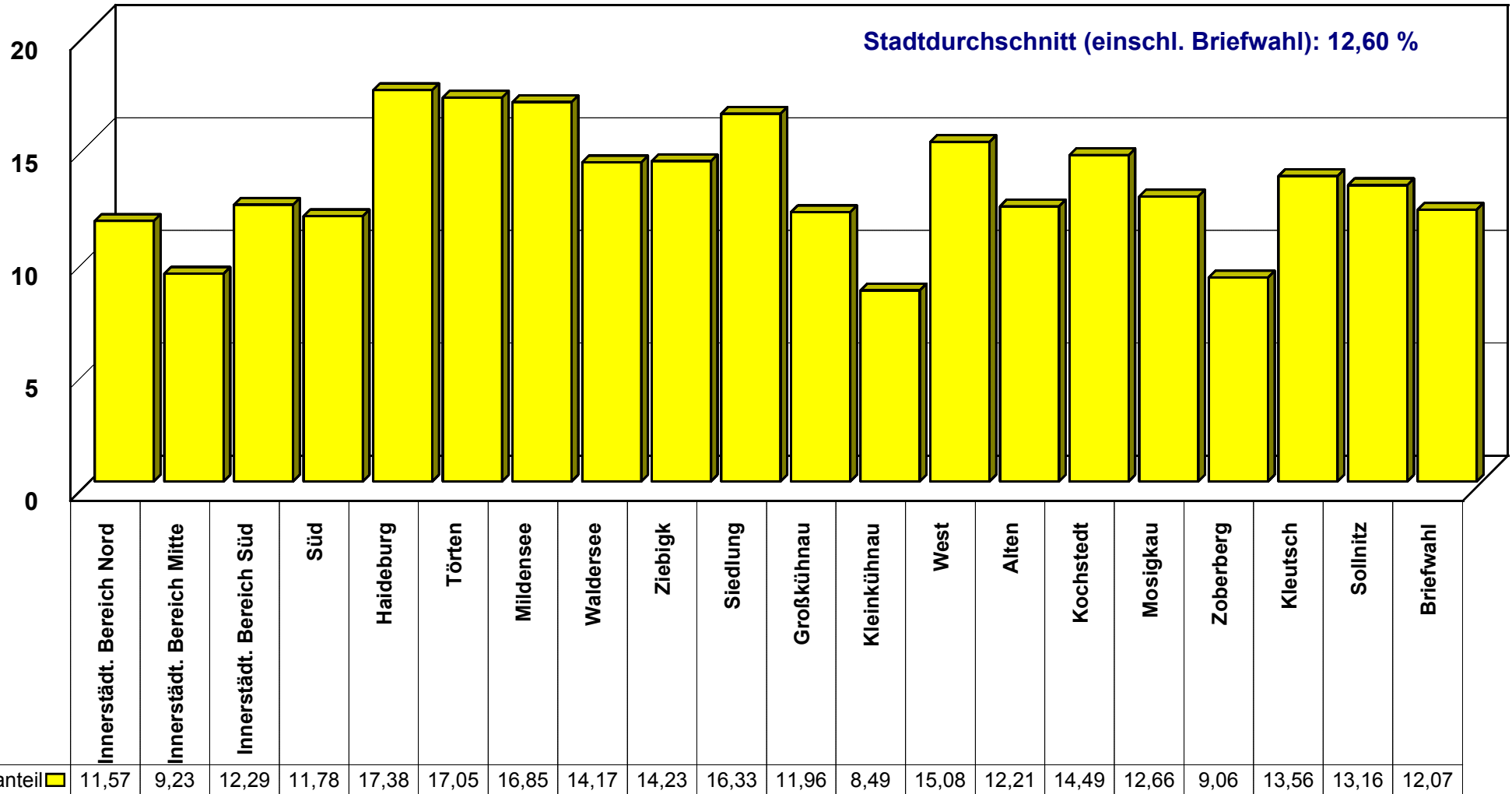
181

Oberbürgermeisterwahl am 20. Mai 2001

Bewerber: Peter Kuras

- Anteil gültiger Stimmen im Stadtteil -

Stimmanteil in %



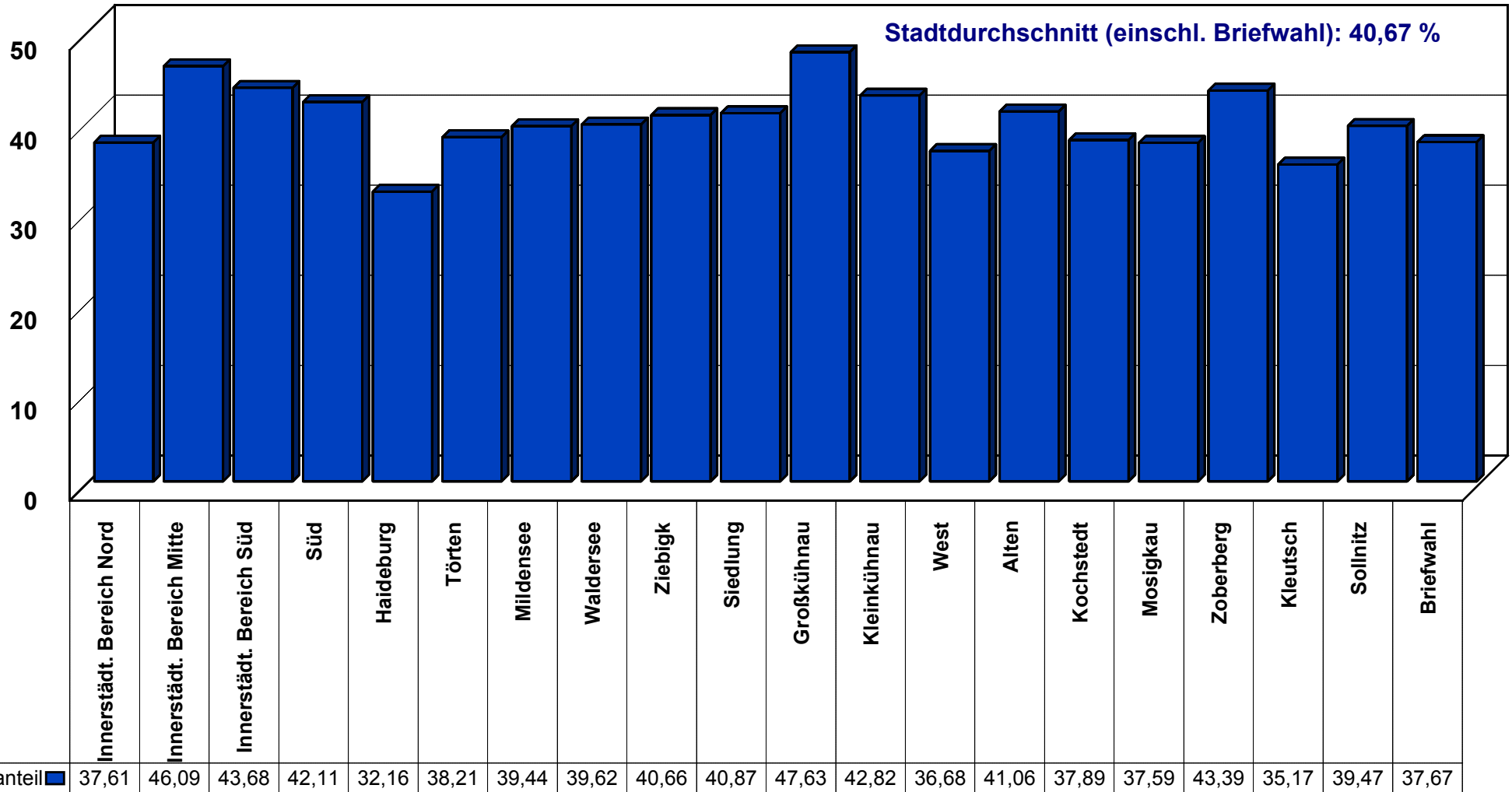
82

Oberbürgermeisterwahl am 20. Mai 2001

Bewerber: Hans-Georg Otto

- Anteil gültiger Stimmen im Stadtteil -

Stimmanteil in %



88

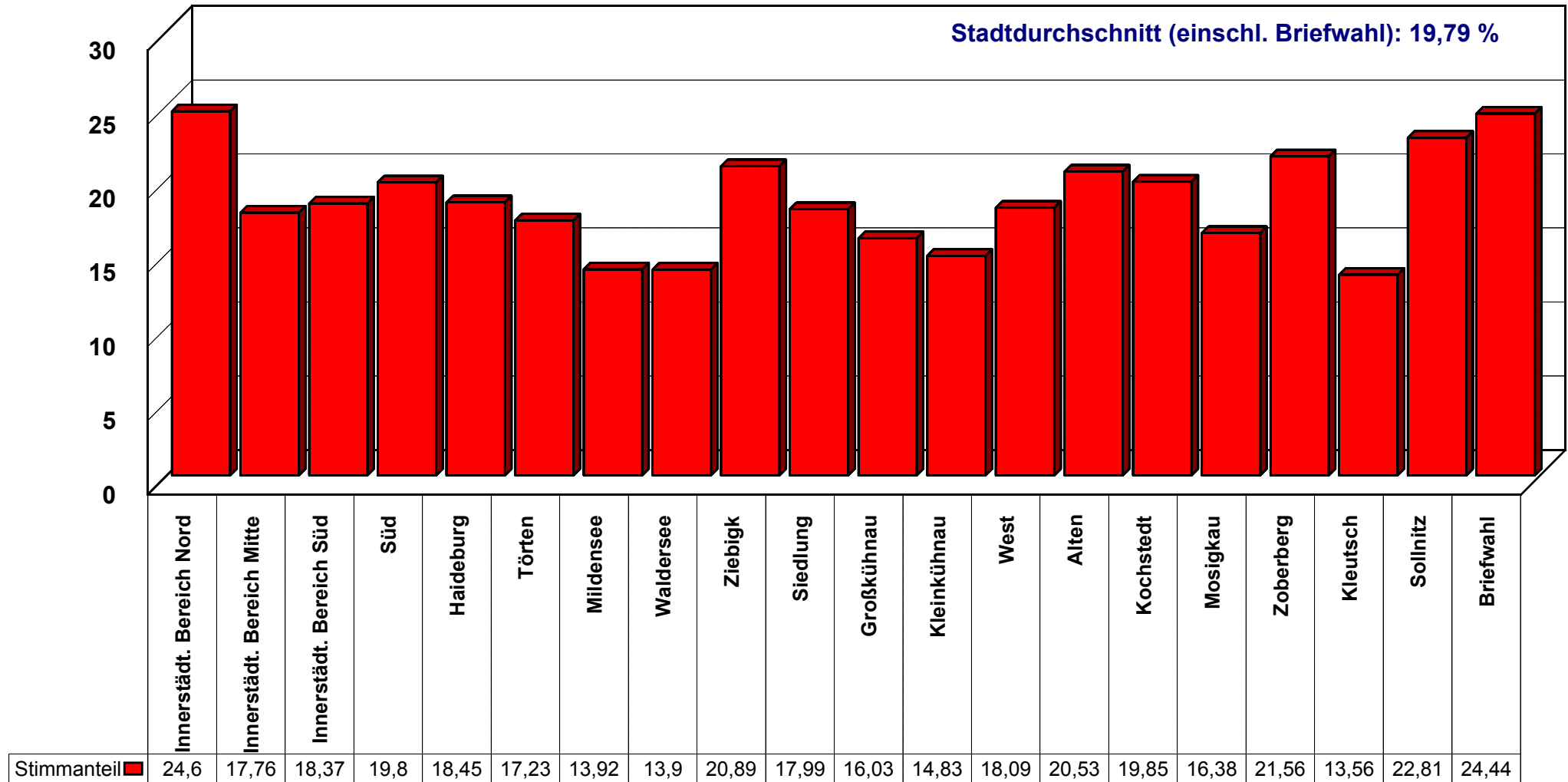
Oberbürgermeisterwahl am 20. Mai 2001

Bewerber: Holger Platz

- Anteil gültiger Stimmen im Stadtteil -

Stimmanteil in %

Staddurchschnitt (einschl. Briefwahl): 19,79 %



Quelle: Wahlamt der Stadt Dessau

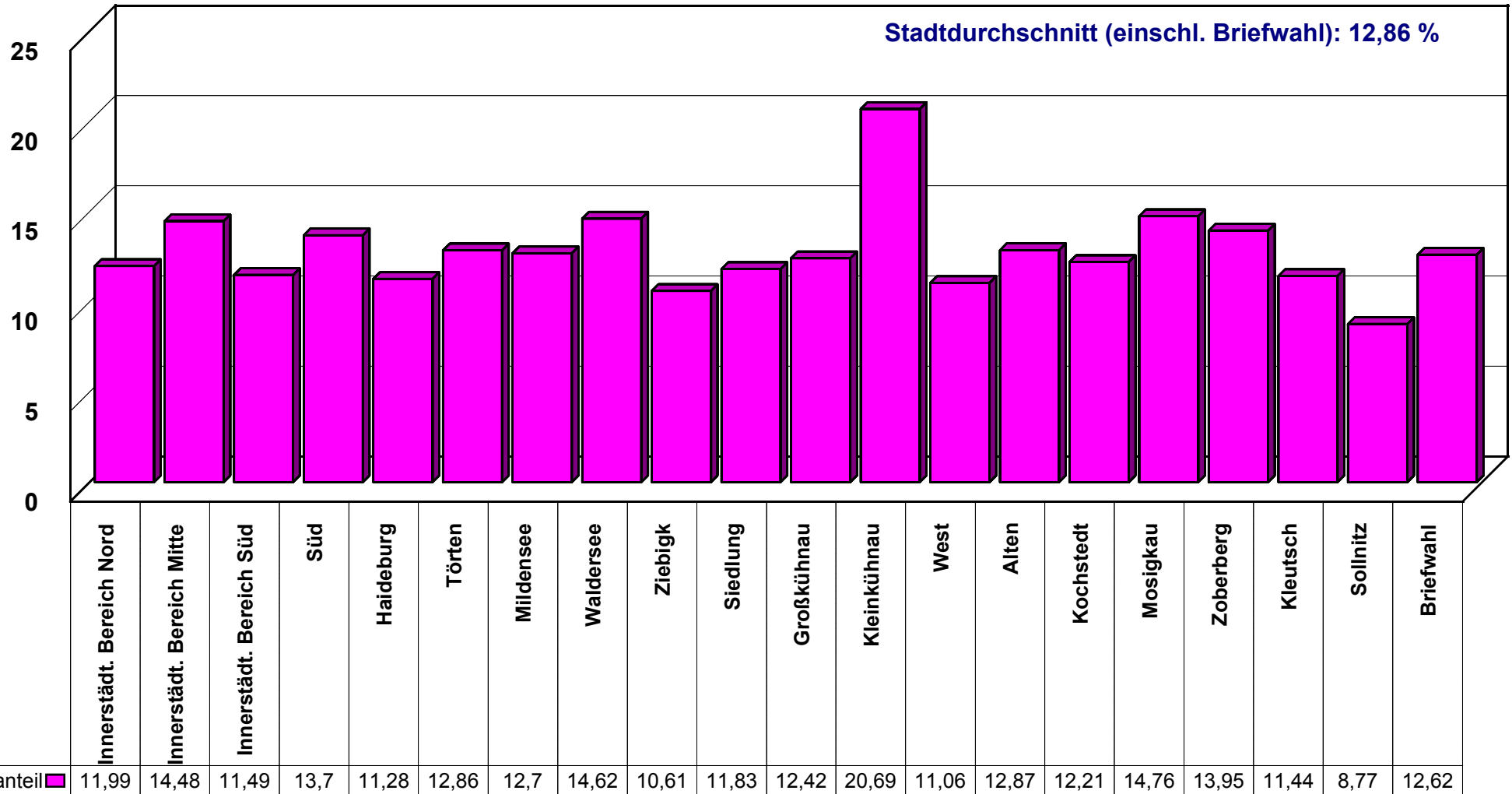
Stadtteile

Oberbürgermeisterwahl am 20. Mai 2001

Bewerber: Ralf Schönemann

- Anteil gültiger Stimmen im Stadtteil -

Stimmanteil in %

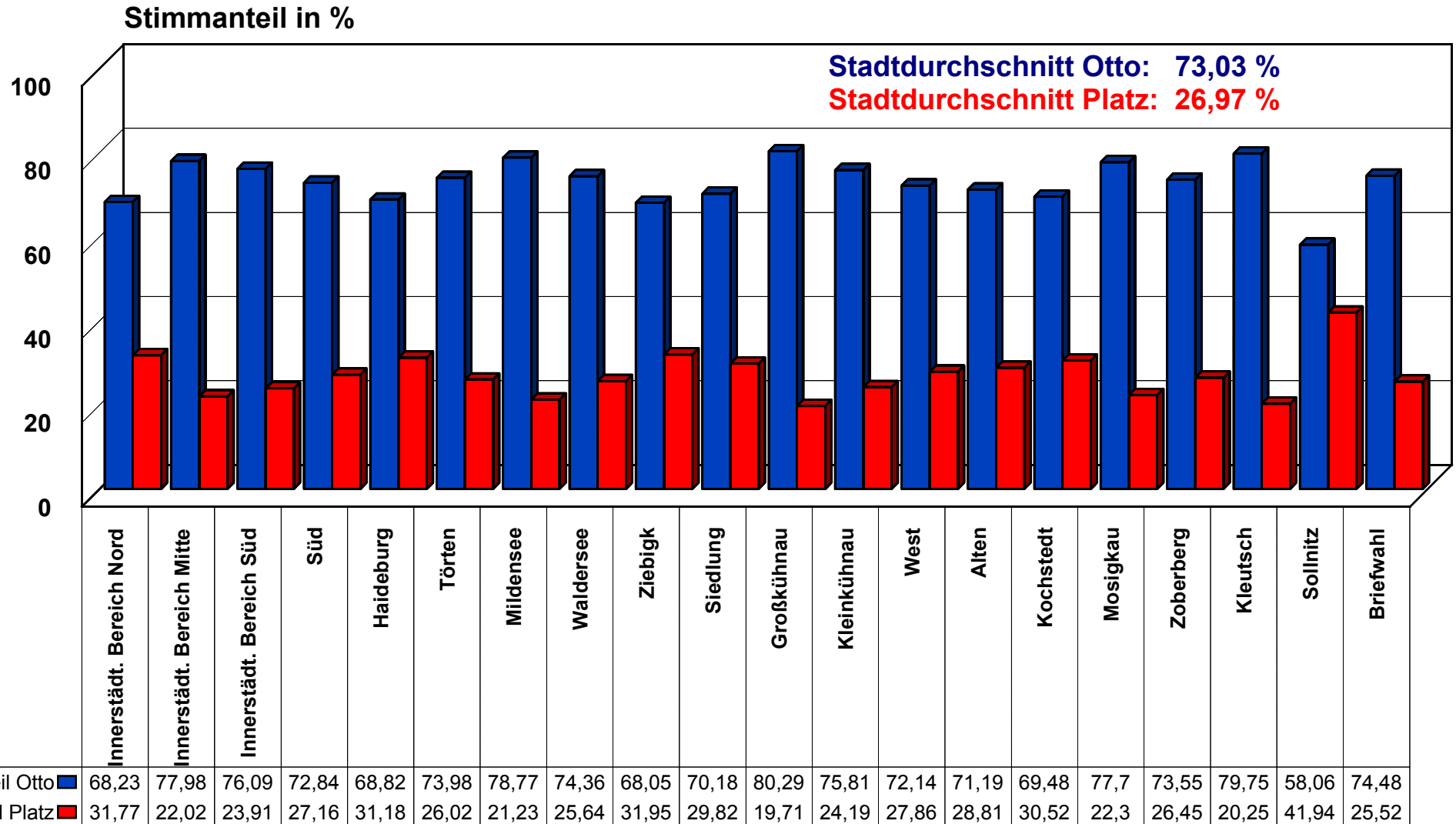


Quelle: Wahlamt der Stadt Dessau

Stadtteile

Oberbürgermeister-Stichwahl am 10. Juni 2001

- Anteil gültiger Stimmen im Stadtteil -

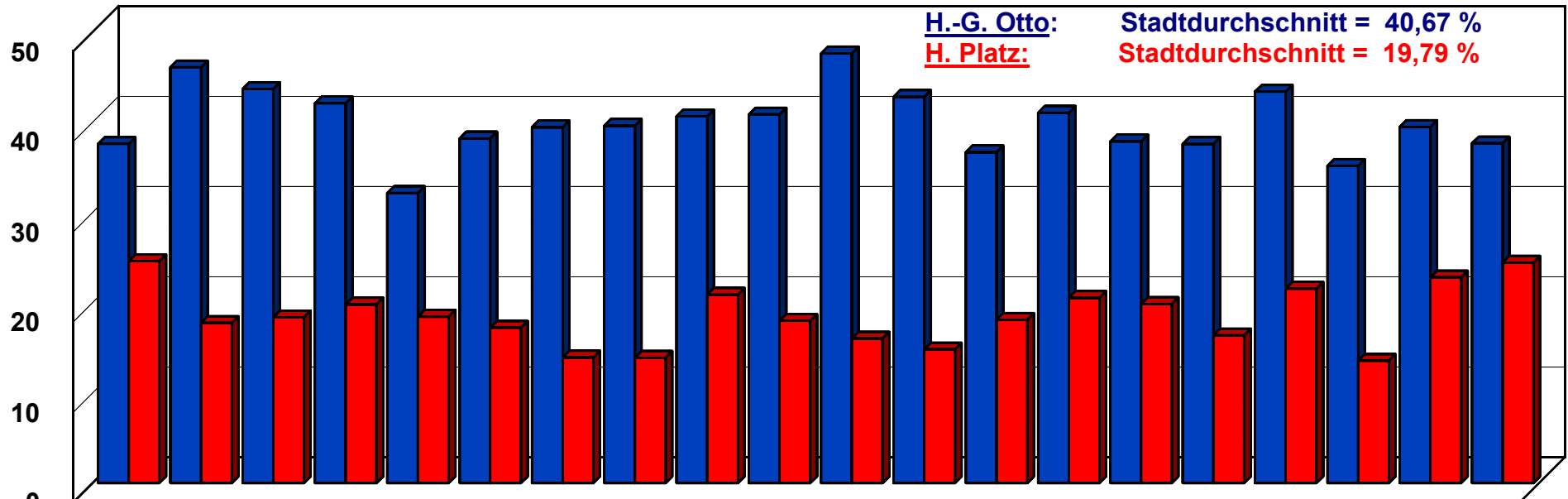


98

Oberbürgermeisterwahl am 20. Mai 2001

- Vergleich der Anteile gültiger Stimmen der beiden Bewerber mit den meisten Stimmen -

Stimmanteil in %



	Innerstädt. Bereich Nord	Innerstädt. Bereich Mitte	Innerstädt. Bereich Süd	Süd	Haideburg	Törten	Mildensee	Waldersee	Ziebigk	Siedlung	Großkühnau	Kleinkühnau	West	Alten	Kochstedt	Mosigkau	Zoberberg	Kleutsch	Sollnitz	Briefwahl
Stimmanteil Otto	37,61	46,09	43,68	42,11	32,16	38,21	39,44	39,62	40,66	40,87	47,63	42,82	36,68	41,06	37,89	37,59	43,39	35,17	39,47	37,67
Stimmanteil Platz	24,6	17,76	18,37	19,8	18,45	17,23	13,92	13,9	20,89	17,99	16,03	14,83	18,09	20,53	19,85	16,38	21,56	13,56	22,81	24,44

Quelle: Wahlamt der Stadt Dessau

Stadtteile

**Endgültige Wahlergebnisse
der Oberbürgermeisterwahl vom 20. Mai 2001 in der Stadt Dessau
nach Wahlbezirken
(einschließlich Briefwahlvorstände)**

Kreisfreie Star**01 - Dessau, Stadt**

Gemeinde **01 000 - Dessau, Stadt**

Wahlbezirk **010 - Innerstädtischer Bereich Nord 0**

Ergebnisliste

über das Ergebnis der Bürgermeister-/Oberbürgermeisterwahl

Erfassungszeit : 21.05.2001, 13:09:43 Uhr

A Wahlberechtigte insg.	A1 Wahlb. o. Sperrv.	A2 Wahlb. m. Sperrv.	A3 Wahlb. nach Paragraph
896	821	75	0

B Wähler insgesamt	B1 Wähler mit Wahlschein
356	0

Wahlbeteiligung : **39,73 %**

C Ungültige Stimmen	2
D Gültige Stimmen	354

Von den gültigen Stimmen entfallen auf :

Nr.	Bewerber	Stimmen absolut	Stimmen in %
D 01	Bremer, Franz	0	0,00
D 02	Heinrich, Wolfgang	52	14,69
D 03	Kuras, Peter	24	6,78
D 04	Otto, Hans-Georg	142	40,11
D 05	Platz, Holger	75	21,19
D 06	Schönemann, Ralf	61	17,23

Kreisfreie Star**01 - Dessau, Stadt**

Gemeinde **01 000 - Dessau, Stadt**

Wahlbezirk **011 - Innerstädtischer Bereich Nord 1**

Ergebnisliste

über das Ergebnis der Bürgermeister-/Oberbürgermeisterwahl

Erfassungszeit : 22.05.2001, 06:43:08 Uhr

A Wahlberechtigte insg.	A1 Wahlb. o. Sperrv.	A2 Wahlb. m. Sperrv.	A3 Wahlb. nach Paragraph
1239	1165	74	0

B Wähler insgesamt	B1 Wähler mit Wahlschein
512	0

Wahlbeteiligung : **41,32 %**

C Ungültige Stimmen	4
D Gültige Stimmen	508

Von den gültigen Stimmen entfallen auf :

Nr.	Bewerber	Stimmen absolut	Stimmen in %
D 01	Bremer, Franz	3	0,59
D 02	Heinrich, Wolfgang	67	13,19
D 03	Kuras, Peter	60	11,81
D 04	Otto, Hans-Georg	226	44,49
D 05	Platz, Holger	91	17,91
D 06	Schönemann, Ralf	61	12,01

Kreisfreie Star**01** - **Dessau, Stadt**

Gemeinde **01 000** - **Dessau, Stadt**

Wahlbezirk **012** - **Innerstädtischer Bereich Nord 2**

Ergebnisliste

über das Ergebnis der Bürgermeister-/Oberbürgermeisterwahl

Erfassungszeit : 22.05.2001, 06:45:28 Uhr

A Wahlberechtigte insg.	A1 Wahlb. o. Sperrv.	A2 Wahlb. m. Sperrv.	A3 Wahlb. nach Paragraph
1098	1059	39	0

B Wähler insgesamt	B1 Wähler mit Wahlschein
407	0

Wahlbeteiligung : **37,07** %

C Ungültige Stimmen	6
D Gültige Stimmen	401

Von den gültigen Stimmen entfallen auf :

Nr.	Bewerber	Stimmen absolut	Stimmen in %
D 01	Bremer, Franz	1	0,25
D 02	Heinrich, Wolfgang	60	14,96
D 03	Kuras, Peter	42	10,47
D 04	Otto, Hans-Georg	171	42,64
D 05	Platz, Holger	81	20,20
D 06	Schönemann, Ralf	46	11,47

Kreisfreie Star**01 - Dessau, Stadt**

Gemeinde **01 000 - Dessau, Stadt**

Wahlbezirk **013 - Innerstädtischer Bereich Nord 3**

Ergebnisliste

über das Ergebnis der Bürgermeister-/Oberbürgermeisterwahl

Erfassungszeit : 22.05.2001, 06:46:15 Uhr

A Wahlberechtigte insg.	A1 Wahlb. o. Sperrv.	A2 Wahlb. m. Sperrv.	A3 Wahlb. nach Paragraph
1097	1030	67	0

B Wähler insgesamt	B1 Wähler mit Wahlschein
377	0

Wahlbeteiligung : **34,37 %**

C Ungültige Stimmen	2
D Gültige Stimmen	375

Von den gültigen Stimmen entfallen auf :

Nr.	Bewerber	Stimmen absolut	Stimmen in %
D 01	Bremer, Franz	4	1,07
D 02	Heinrich, Wolfgang	46	12,27
D 03	Kuras, Peter	32	8,53
D 04	Otto, Hans-Georg	139	37,07
D 05	Platz, Holger	112	29,87
D 06	Schönemann, Ralf	42	11,20

Kreisfreie Star**01 - Dessau, Stadt**

Gemeinde **01 000 - Dessau, Stadt**

Wahlbezirk **014 - Innerstädtischer Bereich Nord 4**

Ergebnisliste

über das Ergebnis der Bürgermeister-/Oberbürgermeisterwahl

Erfassungszeit : 22.05.2001, 06:46:47 Uhr

A Wahlberechtigte insg.	A1 Wahlb. o. Sperrv.	A2 Wahlb. m. Sperrv.	A3 Wahlb. nach Paragraph
1208	1162	46	0

B Wähler insgesamt	B1 Wähler mit Wahlschein
396	0

Wahlbeteiligung : **32,78 %**

C Ungültige Stimmen	2
D Gültige Stimmen	394

Von den gültigen Stimmen entfallen auf :

Nr.	Bewerber	Stimmen absolut	Stimmen in %
D 01	Bremer, Franz	4	1,02
D 02	Heinrich, Wolfgang	47	11,93
D 03	Kuras, Peter	60	15,23
D 04	Otto, Hans-Georg	137	34,77
D 05	Platz, Holger	97	24,62
D 06	Schönemann, Ralf	49	12,44

Kreisfreie Star**01 - Dessau, Stadt**

Gemeinde **01 000 - Dessau, Stadt**

Wahlbezirk **015 - Innerstädtischer Bereich Nord 5**

Ergebnisliste

über das Ergebnis der Bürgermeister-/Oberbürgermeisterwahl

Erfassungszeit : 22.05.2001, 06:47:19 Uhr

A Wahlberechtigte insg.	A1 Wahlb. o. Sperrv.	A2 Wahlb. m. Sperrv.	A3 Wahlb. nach Paragraph
983	917	66	0

B Wähler insgesamt	B1 Wähler mit Wahlschein
445	1

Wahlbeteiligung : **45,27 %**

C Ungültige Stimmen	2
D Gültige Stimmen	443

Von den gültigen Stimmen entfallen auf :

Nr.	Bewerber	Stimmen absolut	Stimmen in %
D 01	Bremer, Franz	9	2,03
D 02	Heinrich, Wolfgang	50	11,29
D 03	Kuras, Peter	49	11,06
D 04	Otto, Hans-Georg	164	37,02
D 05	Platz, Holger	120	27,09
D 06	Schönemann, Ralf	51	11,51

Kreisfreie Star**01 - Dessau, Stadt**

Gemeinde **01 000 - Dessau, Stadt**

Wahlbezirk **016 - Innerstädtischer Bereich Nord 6**

Ergebnisliste

über das Ergebnis der Bürgermeister-/Oberbürgermeisterwahl

Erfassungszeit : 22.05.2001, 06:48:20 Uhr

A Wahlberechtigte insg.	A1 Wahlb. o. Sperrv.	A2 Wahlb. m. Sperrv.	A3 Wahlb. nach Paragraph
1351	1258	93	0

B Wähler insgesamt	B1 Wähler mit Wahlschein
623	1

Wahlbeteiligung : **46,11 %**

C Ungültige Stimmen	3
D Gültige Stimmen	620

Von den gültigen Stimmen entfallen auf :

Nr.	Bewerber	Stimmen absolut	Stimmen in %
D 01	Bremer, Franz	8	1,29
D 02	Heinrich, Wolfgang	86	13,87
D 03	Kuras, Peter	70	11,29
D 04	Otto, Hans-Georg	226	36,45
D 05	Platz, Holger	163	26,29
D 06	Schönemann, Ralf	67	10,81

Kreisfreie Star01 - Dessau, Stadt

Gemeinde 01 000 - Dessau, Stadt

Wahlbezirk 017 - Innerstädtischer Bereich Nord 7

Ergebnisliste

über das Ergebnis der Bürgermeister-/Oberbürgermeisterwahl

Erfassungszeit : 22.05.2001, 06:48:48 Uhr

A Wahlberechtigte insg.	A1 Wahlb. o. Sperrv.	A2 Wahlb. m. Sperrv.	A3 Wahlb. nach Paragraph
900	847	53	0

B Wähler insgesamt	B1 Wähler mit Wahlschein
402	0

Wahlbeteiligung : **44,67** %

C Ungültige Stimmen	8
D Gültige Stimmen	394

Von den gültigen Stimmen entfallen auf :

Nr.	Bewerber	Stimmen absolut	Stimmen in %
D 01	Bremer, Franz	3	0,76
D 02	Heinrich, Wolfgang	47	11,93
D 03	Kuras, Peter	53	13,45
D 04	Otto, Hans-Georg	111	28,17
D 05	Platz, Holger	130	32,99
D 06	Schönemann, Ralf	50	12,69

Kreisfreie Star**01 - Dessau, Stadt**

Gemeinde **01 000 - Dessau, Stadt**

Wahlbezirk **018 - Innerstädtischer Bereich Nord 8**

Ergebnisliste

über das Ergebnis der Bürgermeister-/Oberbürgermeisterwahl

Erfassungszeit : 22.05.2001, 06:49:18 Uhr

A Wahlberechtigte insg.	A1 Wahlb. o. Sperrv.	A2 Wahlb. m. Sperrv.	A3 Wahlb. nach Paragraph
851	790	61	0

B Wähler insgesamt	B1 Wähler mit Wahlschein
341	0

Wahlbeteiligung : **40,07 %**

C Ungültige Stimmen	1
D Gültige Stimmen	340

Von den gültigen Stimmen entfallen auf :

Nr.	Bewerber	Stimmen absolut	Stimmen in %
D 01	Bremer, Franz	5	1,47
D 02	Heinrich, Wolfgang	53	15,59
D 03	Kuras, Peter	53	15,59
D 04	Otto, Hans-Georg	124	36,47
D 05	Platz, Holger	73	21,47
D 06	Schönemann, Ralf	32	9,41

Kreisfreie Star**01 - Dessau, Stadt**

Gemeinde **01 000 - Dessau, Stadt**

Wahlbezirk **020 - Innerstädtischer Bereich Mitte 0**

Ergebnisliste

über das Ergebnis der Bürgermeister-/Oberbürgermeisterwahl

Erfassungszeit : 22.05.2001, 06:49:44 Uhr

A Wahlberechtigte insg.	A1 Wahlb. o. Sperrv.	A2 Wahlb. m. Sperrv.	A3 Wahlb. nach Paragraph
1097	1019	78	0

B Wähler insgesamt	B1 Wähler mit Wahlschein
449	0

Wahlbeteiligung : **40,93 %**

C Ungültige Stimmen	0
D Gültige Stimmen	449

Von den gültigen Stimmen entfallen auf :

Nr.	Bewerber	Stimmen absolut	Stimmen in %
D 01	Bremer, Franz	3	0,67
D 02	Heinrich, Wolfgang	49	10,91
D 03	Kuras, Peter	34	7,57
D 04	Otto, Hans-Georg	237	52,78
D 05	Platz, Holger	68	15,14
D 06	Schönemann, Ralf	58	12,92

Kreisfreie Star**01 - Dessau, Stadt**

Gemeinde **01 000 - Dessau, Stadt**

Wahlbezirk **021 - Innerstädtischer Bereich Mitte 1**

Ergebnisliste

über das Ergebnis der Bürgermeister-/Oberbürgermeisterwahl

Erfassungszeit : 22.05.2001, 06:50:09 Uhr

A Wahlberechtigte insg.	A1 Wahlb. o. Sperrv.	A2 Wahlb. m. Sperrv.	A3 Wahlb. nach Paragraph
1127	1045	82	0

B Wähler insgesamt	B1 Wähler mit Wahlschein
428	0

Wahlbeteiligung : **37,98 %**

C Ungültige Stimmen	3
D Gültige Stimmen	425

Von den gültigen Stimmen entfallen auf :

Nr.	Bewerber	Stimmen absolut	Stimmen in %
D 01	Bremer, Franz	7	1,65
D 02	Heinrich, Wolfgang	50	11,76
D 03	Kuras, Peter	37	8,71
D 04	Otto, Hans-Georg	184	43,29
D 05	Platz, Holger	65	15,29
D 06	Schönemann, Ralf	82	19,29

Kreisfreie Star**01 - Dessau, Stadt**

Gemeinde **01 000 - Dessau, Stadt**

Wahlbezirk **022 - Innerstädtischer Bereich Mitte 2**

Ergebnisliste

über das Ergebnis der Bürgermeister-/Oberbürgermeisterwahl

Erfassungszeit : 22.05.2001, 06:50:28 Uhr

A Wahlberechtigte insg.	A1 Wahlb. o. Sperrv.	A2 Wahlb. m. Sperrv.	A3 Wahlb. nach Paragraph
894	838	56	0

B Wähler insgesamt	B1 Wähler mit Wahlschein
367	0

Wahlbeteiligung : **41,05 %**

C Ungültige Stimmen	6
D Gültige Stimmen	361

Von den gültigen Stimmen entfallen auf :

Nr.	Bewerber	Stimmen absolut	Stimmen in %
D 01	Bremer, Franz	1	0,28
D 02	Heinrich, Wolfgang	32	8,86
D 03	Kuras, Peter	30	8,31
D 04	Otto, Hans-Georg	189	52,35
D 05	Platz, Holger	64	17,73
D 06	Schönemann, Ralf	45	12,47

Kreisfreie Star**01 - Dessau, Stadt**

Gemeinde **01 000 - Dessau, Stadt**

Wahlbezirk **023 - Innerstädtischer Bereich Mitte 3**

Ergebnisliste

über das Ergebnis der Bürgermeister-/Oberbürgermeisterwahl

Erfassungszeit : 22.05.2001, 06:50:52 Uhr

A Wahlberechtigte insg.	A1 Wahlb. o. Sperrv.	A2 Wahlb. m. Sperrv.	A3 Wahlb. nach Paragraph
1087	1019	68	0

B Wähler insgesamt	B1 Wähler mit Wahlschein
448	0

Wahlbeteiligung : **41,21 %**

C Ungültige Stimmen	1
D Gültige Stimmen	447

Von den gültigen Stimmen entfallen auf :

Nr.	Bewerber	Stimmen absolut	Stimmen in %
D 01	Bremer, Franz	4	0,89
D 02	Heinrich, Wolfgang	50	11,19
D 03	Kuras, Peter	42	9,40
D 04	Otto, Hans-Georg	208	46,53
D 05	Platz, Holger	71	15,88
D 06	Schönemann, Ralf	72	16,11

Kreisfreie Star**01 - Dessau, Stadt**

Gemeinde **01 000 - Dessau, Stadt**

Wahlbezirk **024 - Innerstädtischer Bereich Mitte 4**

Ergebnisliste

über das Ergebnis der Bürgermeister-/Oberbürgermeisterwahl

Erfassungszeit : 22.05.2001, 06:51:09 Uhr

A Wahlberechtigte insg.	A1 Wahlb. o. Sperrv.	A2 Wahlb. m. Sperrv.	A3 Wahlb. nach Paragraph
1119	1021	98	0

B Wähler insgesamt	B1 Wähler mit Wahlschein
430	0

Wahlbeteiligung : **38,43** %

C Ungültige Stimmen	3
D Gültige Stimmen	427

Von den gültigen Stimmen entfallen auf :

Nr.	Bewerber	Stimmen absolut	Stimmen in %
D 01	Bremer, Franz	1	0,23
D 02	Heinrich, Wolfgang	51	11,94
D 03	Kuras, Peter	55	12,88
D 04	Otto, Hans-Georg	181	42,39
D 05	Platz, Holger	78	18,27
D 06	Schönemann, Ralf	61	14,29

Kreisfreie Star**01 - Dessau, Stadt**

Gemeinde **01 000 - Dessau, Stadt**

Wahlbezirk **025 - Innerstädtischer Bereich Mitte 5**

Ergebnisliste

über das Ergebnis der Bürgermeister-/Oberbürgermeisterwahl

Erfassungszeit : 22.05.2001, 06:51:41 Uhr

A Wahlberechtigte insg.	A1 Wahlb. o. Sperrv.	A2 Wahlb. m. Sperrv.	A3 Wahlb. nach Paragraph
1081	991	90	0

B Wähler insgesamt	B1 Wähler mit Wahlschein
469	0

Wahlbeteiligung : **43,39 %**

C Ungültige Stimmen	4
D Gültige Stimmen	465

Von den gültigen Stimmen entfallen auf :

Nr.	Bewerber	Stimmen absolut	Stimmen in %
D 01	Bremer, Franz	7	1,51
D 02	Heinrich, Wolfgang	52	11,18
D 03	Kuras, Peter	32	6,88
D 04	Otto, Hans-Georg	231	49,68
D 05	Platz, Holger	84	18,06
D 06	Schönemann, Ralf	59	12,69

Kreisfreie Star**01 - Dessau, Stadt**

Gemeinde **01 000 - Dessau, Stadt**

Wahlbezirk **026 - Innerstädtischer Bereich Mitte 6**

Ergebnisliste

über das Ergebnis der Bürgermeister-/Oberbürgermeisterwahl

Erfassungszeit : 22.05.2001, 06:53:54 Uhr

A Wahlberechtigte insg.	A1 Wahlb. o. Sperrv.	A2 Wahlb. m. Sperrv.	A3 Wahlb. nach Paragraph
623	586	37	0

B Wähler insgesamt	B1 Wähler mit Wahlschein
257	0

Wahlbeteiligung : **41,25 %**

C Ungültige Stimmen	4
D Gültige Stimmen	253

Von den gültigen Stimmen entfallen auf :

Nr.	Bewerber	Stimmen absolut	Stimmen in %
D 01	Bremer, Franz	4	1,58
D 02	Heinrich, Wolfgang	21	8,30
D 03	Kuras, Peter	29	11,46
D 04	Otto, Hans-Georg	132	52,17
D 05	Platz, Holger	40	15,81
D 06	Schönemann, Ralf	27	10,67

Kreisfreie Star01 - Dessau, Stadt

Gemeinde 01 000 - Dessau, Stadt

Wahlbezirk 027 - Innerstädtischer Bereich Mitte 7

Ergebnisliste

über das Ergebnis der Bürgermeister-/Oberbürgermeisterwahl

Erfassungszeit : 22.05.2001, 07:04:51 Uhr

A Wahlberechtigte insg.	A1 Wahlb. o. Sperrv.	A2 Wahlb. m. Sperrv.	A3 Wahlb. nach Paragraph
881	812	69	0

B Wähler insgesamt	B1 Wähler mit Wahlschein
353	0

Wahlbeteiligung : **40,07** %

C Ungültige Stimmen	4
D Gültige Stimmen	349

Von den gültigen Stimmen entfallen auf :

Nr.	Bewerber	Stimmen absolut	Stimmen in %
D 01	Bremer, Franz	2	0,57
D 02	Heinrich, Wolfgang	39	11,17
D 03	Kuras, Peter	40	11,46
D 04	Otto, Hans-Georg	145	41,55
D 05	Platz, Holger	67	19,20
D 06	Schönemann, Ralf	56	16,05

Kreisfreie Star**01 - Dessau, Stadt**

Gemeinde **01 000 - Dessau, Stadt**

Wahlbezirk **028 - Innerstädtischer Bereich Mitte 8**

Ergebnisliste

über das Ergebnis der Bürgermeister-/Oberbürgermeisterwahl

Erfassungszeit : 22.05.2001, 07:05:10 Uhr

A Wahlberechtigte insg.	A1 Wahlb. o. Sperrv.	A2 Wahlb. m. Sperrv.	A3 Wahlb. nach Paragraph
977	906	71	0

B Wähler insgesamt	B1 Wähler mit Wahlschein
319	0

Wahlbeteiligung : **32,65 %**

C Ungültige Stimmen	3
D Gültige Stimmen	316

Von den gültigen Stimmen entfallen auf :

Nr.	Bewerber	Stimmen absolut	Stimmen in %
D 01	Bremer, Franz	4	1,27
D 02	Heinrich, Wolfgang	52	16,46
D 03	Kuras, Peter	25	7,91
D 04	Otto, Hans-Georg	131	41,46
D 05	Platz, Holger	58	18,35
D 06	Schönemann, Ralf	46	14,56

Kreisfreie Star**01 - Dessau, Stadt**

Gemeinde **01 000 - Dessau, Stadt**

Wahlbezirk **029 - Innerstädtischer Bereich Mitte 9**

Ergebnisliste

über das Ergebnis der Bürgermeister-/Oberbürgermeisterwahl

Erfassungszeit : 22.05.2001, 07:05:36 Uhr

A Wahlberechtigte insg.	A1 Wahlb. o. Sperrv.	A2 Wahlb. m. Sperrv.	A3 Wahlb. nach Paragraph
751	705	46	0

B Wähler insgesamt	B1 Wähler mit Wahlschein
327	1

Wahlbeteiligung : **43,54 %**

C Ungültige Stimmen	7
D Gültige Stimmen	320

Von den gültigen Stimmen entfallen auf :

Nr.	Bewerber	Stimmen absolut	Stimmen in %
D 01	Bremer, Franz	3	0,94
D 02	Heinrich, Wolfgang	42	13,12
D 03	Kuras, Peter	28	8,75
D 04	Otto, Hans-Georg	119	37,19
D 05	Platz, Holger	82	25,62
D 06	Schönemann, Ralf	46	14,37

Kreisfreie Star**01 - Dessau, Stadt**

Gemeinde **01 000 - Dessau, Stadt**

Wahlbezirk **030 - Innerstädtischer Bereich Süd 0**

Ergebnisliste

über das Ergebnis der Bürgermeister-/Oberbürgermeisterwahl

Erfassungszeit : 22.05.2001, 07:06:58 Uhr

A Wahlberechtigte insg.	A1 Wahlb. o. Sperrv.	A2 Wahlb. m. Sperrv.	A3 Wahlb. nach Paragraph
1029	991	38	0

B Wähler insgesamt	B1 Wähler mit Wahrschein
363	0

Wahlbeteiligung : **35,28** %

C Ungültige Stimmen	2
D Gültige Stimmen	361

Von den gültigen Stimmen entfallen auf :

Nr.	Bewerber	Stimmen absolut	Stimmen in %
D 01	Bremer, Franz	3	0,83
D 02	Heinrich, Wolfgang	38	10,53
D 03	Kuras, Peter	51	14,13
D 04	Otto, Hans-Georg	169	46,81
D 05	Platz, Holger	60	16,62
D 06	Schönemann, Ralf	40	11,08

Kreisfreie Star**01 - Dessau, Stadt**

Gemeinde **01 000 - Dessau, Stadt**

Wahlbezirk **031 - Innerstädtischer Bereich Süd 1**

Ergebnisliste

über das Ergebnis der Bürgermeister-/Oberbürgermeisterwahl

Erfassungszeit : 22.05.2001, 07:07:35 Uhr

A Wahlberechtigte insg.	A1 Wahlb. o. Sperrv.	A2 Wahlb. m. Sperrv.	A3 Wahlb. nach Paragraph
825	799	26	0

B Wähler insgesamt	B1 Wähler mit Wahrschein
296	0

Wahlbeteiligung : **35,88 %**

C Ungültige Stimmen	1
D Gültige Stimmen	295

Von den gültigen Stimmen entfallen auf :

Nr.	Bewerber	Stimmen absolut	Stimmen in %
D 01	Bremer, Franz	2	0,68
D 02	Heinrich, Wolfgang	27	9,15
D 03	Kuras, Peter	37	12,54
D 04	Otto, Hans-Georg	139	47,12
D 05	Platz, Holger	57	19,32
D 06	Schönemann, Ralf	33	11,19

Kreisfreie Star**01 - Dessau, Stadt**

Gemeinde **01 000 - Dessau, Stadt**

Wahlbezirk **032 - Innerstädtischer Bereich Süd 2**

Ergebnisliste

über das Ergebnis der Bürgermeister-/Oberbürgermeisterwahl

Erfassungszeit : 22.05.2001, 07:07:56 Uhr

A Wahlberechtigte insg.	A1 Wahlb. o. Sperrv.	A2 Wahlb. m. Sperrv.	A3 Wahlb. nach Paragraph
990	939	51	0

B Wähler insgesamt	B1 Wähler mit Wahlschein
194	0

Wahlbeteiligung : **19,60 %**

C Ungültige Stimmen	2
D Gültige Stimmen	192

Von den gültigen Stimmen entfallen auf :

Nr.	Bewerber	Stimmen absolut	Stimmen in %
D 01	Bremer, Franz	1	0,52
D 02	Heinrich, Wolfgang	30	15,62
D 03	Kuras, Peter	16	8,33
D 04	Otto, Hans-Georg	95	49,48
D 05	Platz, Holger	35	18,23
D 06	Schönemann, Ralf	15	7,81

Kreisfreie Star01 - Dessau, Stadt

Gemeinde 01 000 - Dessau, Stadt

Wahlbezirk 033 - Innerstädtischer Bereich Süd 3

Ergebnisliste

über das Ergebnis der Bürgermeister-/Oberbürgermeisterwahl

Erfassungszeit : 22.05.2001, 07:08:24 Uhr

A Wahlberechtigte insg.	A1 Wahlb. o. Sperrv.	A2 Wahlb. m. Sperrv.	A3 Wahlb. nach Paragraph
927	912	15	0

B Wähler insgesamt	B1 Wähler mit Wahrschein
290	0

Wahlbeteiligung : **31,28** %

C Ungültige Stimmen	3
D Gültige Stimmen	287

Von den gültigen Stimmen entfallen auf :

Nr.	Bewerber	Stimmen absolut	Stimmen in %
D 01	Bremer, Franz	5	1,74
D 02	Heinrich, Wolfgang	47	16,38
D 03	Kuras, Peter	19	6,62
D 04	Otto, Hans-Georg	141	49,13
D 05	Platz, Holger	48	16,72
D 06	Schönemann, Ralf	27	9,41

Kreisfreie Star**01 - Dessau, Stadt**

Gemeinde **01 000 - Dessau, Stadt**

Wahlbezirk **034 - Innerstädtischer Bereich Süd 4**

Ergebnisliste

über das Ergebnis der Bürgermeister-/Oberbürgermeisterwahl

Erfassungszeit : 22.05.2001, 07:08:41 Uhr

A Wahlberechtigte insg.	A1 Wahlb. o. Sperrv.	A2 Wahlb. m. Sperrv.	A3 Wahlb. nach Paragraph
1078	997	81	0

B Wähler insgesamt	B1 Wähler mit Wahlschein
289	0

Wahlbeteiligung : **26,81 %**

C Ungültige Stimmen	1
D Gültige Stimmen	288

Von den gültigen Stimmen entfallen auf :

Nr.	Bewerber	Stimmen absolut	Stimmen in %
D 01	Bremer, Franz	6	2,08
D 02	Heinrich, Wolfgang	32	11,11
D 03	Kuras, Peter	42	14,58
D 04	Otto, Hans-Georg	119	41,32
D 05	Platz, Holger	61	21,18
D 06	Schönemann, Ralf	28	9,72

Kreisfreie Star**01 - Dessau, Stadt**

Gemeinde **01 000 - Dessau, Stadt**

Wahlbezirk **035 - Innerstädtischer Bereich Süd 5**

Ergebnisliste

über das Ergebnis der Bürgermeister-/Oberbürgermeisterwahl

Erfassungszeit : 22.05.2001, 07:09:10 Uhr

A Wahlberechtigte insg.	A1 Wahlb. o. Sperrv.	A2 Wahlb. m. Sperrv.	A3 Wahlb. nach Paragraph
789	758	31	0

B Wähler insgesamt	B1 Wähler mit Wahlschein
207	0

Wahlbeteiligung : **26,24** %

C Ungültige Stimmen	4
D Gültige Stimmen	203

Von den gültigen Stimmen entfallen auf :

Nr.	Bewerber	Stimmen absolut	Stimmen in %
D 01	Bremer, Franz	3	1,48
D 02	Heinrich, Wolfgang	30	14,78
D 03	Kuras, Peter	25	12,32
D 04	Otto, Hans-Georg	79	38,92
D 05	Platz, Holger	35	17,24
D 06	Schönemann, Ralf	31	15,27

Kreisfreie Star**01 - Dessau, Stadt**

Gemeinde **01 000 - Dessau, Stadt**

Wahlbezirk **036 - Innerstädtischer Bereich Süd 6**

Ergebnisliste

über das Ergebnis der Bürgermeister-/Oberbürgermeisterwahl

Erfassungszeit : 22.05.2001, 07:11:01 Uhr

A Wahlberechtigte insg.	A1 Wahlb. o. Sperrv.	A2 Wahlb. m. Sperrv.	A3 Wahlb. nach Paragraph
694	665	29	0

B Wähler insgesamt	B1 Wähler mit Wahlschein
206	0

Wahlbeteiligung : **29,68** %

C Ungültige Stimmen	6
D Gültige Stimmen	200

Von den gültigen Stimmen entfallen auf :

Nr.	Bewerber	Stimmen absolut	Stimmen in %
D 01	Bremer, Franz	1	0,50
D 02	Heinrich, Wolfgang	22	11,00
D 03	Kuras, Peter	22	11,00
D 04	Otto, Hans-Georg	79	39,50
D 05	Platz, Holger	43	21,50
D 06	Schönemann, Ralf	33	16,50

Kreisfreie Star**01 - Dessau, Stadt**

Gemeinde **01 000 - Dessau, Stadt**

Wahlbezirk **037 - Innerstädtischer Bereich Süd 7**

Ergebnisliste

über das Ergebnis der Bürgermeister-/Oberbürgermeisterwahl

Erfassungszeit : 22.05.2001, 07:12:01 Uhr

A Wahlberechtigte insg.	A1 Wahlb. o. Sperrv.	A2 Wahlb. m. Sperrv.	A3 Wahlb. nach Paragraph
1239	1180	59	0

B Wähler insgesamt	B1 Wähler mit Wahlschein
414	2

Wahlbeteiligung : **33,41 %**

C Ungültige Stimmen	2
D Gültige Stimmen	412

Von den gültigen Stimmen entfallen auf :

Nr.	Bewerber	Stimmen absolut	Stimmen in %
D 01	Bremer, Franz	5	1,21
D 02	Heinrich, Wolfgang	74	17,96
D 03	Kuras, Peter	61	14,81
D 04	Otto, Hans-Georg	161	39,08
D 05	Platz, Holger	70	16,99
D 06	Schönemann, Ralf	41	9,95

Kreisfreie Star**01 - Dessau, Stadt**

Gemeinde **01 000 - Dessau, Stadt**

Wahlbezirk **038 - Innerstädtischer Bereich Süd 8**

Ergebnisliste

über das Ergebnis der Bürgermeister-/Oberbürgermeisterwahl

Erfassungszeit : 22.05.2001, 07:12:26 Uhr

A Wahlberechtigte insg.	A1 Wahlb. o. Sperrv.	A2 Wahlb. m. Sperrv.	A3 Wahlb. nach Paragraph
660	638	22	0

B Wähler insgesamt	B1 Wähler mit Wahrschein
189	0

Wahlbeteiligung : **28,64 %**

C Ungültige Stimmen	1
D Gültige Stimmen	188

Von den gültigen Stimmen entfallen auf :

Nr.	Bewerber	Stimmen absolut	Stimmen in %
D 01	Bremer, Franz	1	0,53
D 02	Heinrich, Wolfgang	23	12,23
D 03	Kuras, Peter	16	8,51
D 04	Otto, Hans-Georg	84	44,68
D 05	Platz, Holger	38	20,21
D 06	Schönemann, Ralf	26	13,83

Kreisfreie Star**01 - Dessau, Stadt**

Gemeinde **01 000 - Dessau, Stadt**

Wahlbezirk **039 - Innerstädtischer Bereich Süd 9**

Ergebnisliste

über das Ergebnis der Bürgermeister-/Oberbürgermeisterwahl

Erfassungszeit : 22.05.2001, 07:12:54 Uhr

A Wahlberechtigte insg.	A1 Wahlb. o. Sperrv.	A2 Wahlb. m. Sperrv.	A3 Wahlb. nach Paragraph
758	736	22	0

B Wähler insgesamt	B1 Wähler mit Wahlschein
195	0

Wahlbeteiligung : **25,73 %**

C Ungültige Stimmen	2
D Gültige Stimmen	193

Von den gültigen Stimmen entfallen auf :

Nr.	Bewerber	Stimmen absolut	Stimmen in %
D 01	Bremer, Franz	1	0,52
D 02	Heinrich, Wolfgang	20	10,36
D 03	Kuras, Peter	33	17,10
D 04	Otto, Hans-Georg	78	40,41
D 05	Platz, Holger	34	17,62
D 06	Schönemann, Ralf	27	13,99

Kreisfreie Star**01 - Dessau, Stadt**

Gemeinde **01 000 - Dessau, Stadt**

Wahlbezirk **040 - Süd 0**

Ergebnisliste

über das Ergebnis der Bürgermeister-/Oberbürgermeisterwahl

Erfassungszeit : 22.05.2001, 07:13:21 Uhr

A Wahlberechtigte insg.	A1 Wahlb. o. Sperrv.	A2 Wahlb. m. Sperrv.	A3 Wahlb. nach Paragraph
861	800	61	0

B Wähler insgesamt	B1 Wähler mit Wahlschein
438	0

Wahlbeteiligung : **50,87 %**

C Ungültige Stimmen	3
D Gültige Stimmen	435

Von den gültigen Stimmen entfallen auf :

Nr.	Bewerber	Stimmen absolut	Stimmen in %
D 01	Bremer, Franz	4	0,92
D 02	Heinrich, Wolfgang	53	12,18
D 03	Kuras, Peter	83	19,08
D 04	Otto, Hans-Georg	167	38,39
D 05	Platz, Holger	69	15,86
D 06	Schönemann, Ralf	59	13,56

Kreisfreie Star**01 - Dessau, Stadt**

Gemeinde **01 000 - Dessau, Stadt**

Wahlbezirk **041 - Süd 1**

Ergebnisliste

über das Ergebnis der Bürgermeister-/Oberbürgermeisterwahl

Erfassungszeit : 22.05.2001, 07:13:43 Uhr

A Wahlberechtigte insg.	A1 Wahlb. o. Sperrv.	A2 Wahlb. m. Sperrv.	A3 Wahlb. nach Paragraph
882	842	40	0

B Wähler insgesamt	B1 Wähler mit Wahlschein
387	0

Wahlbeteiligung : **43,88** %

C Ungültige Stimmen	3
D Gültige Stimmen	384

Von den gültigen Stimmen entfallen auf :

Nr.	Bewerber	Stimmen absolut	Stimmen in %
D 01	Bremer, Franz	3	0,78
D 02	Heinrich, Wolfgang	45	11,72
D 03	Kuras, Peter	54	14,06
D 04	Otto, Hans-Georg	179	46,61
D 05	Platz, Holger	65	16,93
D 06	Schönemann, Ralf	38	9,90

Kreisfreie Star**01 - Dessau, Stadt**

Gemeinde **01 000 - Dessau, Stadt**

Wahlbezirk **042 - Süd 2**

Ergebnisliste

über das Ergebnis der Bürgermeister-/Oberbürgermeisterwahl

Erfassungszeit : 22.05.2001, 07:14:06 Uhr

A Wahlberechtigte insg.	A1 Wahlb. o. Sperrv.	A2 Wahlb. m. Sperrv.	A3 Wahlb. nach Paragraph
924	852	72	0

B Wähler insgesamt	B1 Wähler mit Wahlschein
330	0

Wahlbeteiligung : **35,71 %**

C Ungültige Stimmen	2
D Gültige Stimmen	328

Von den gültigen Stimmen entfallen auf :

Nr.	Bewerber	Stimmen absolut	Stimmen in %
D 01	Bremer, Franz	2	0,61
D 02	Heinrich, Wolfgang	22	6,71
D 03	Kuras, Peter	24	7,32
D 04	Otto, Hans-Georg	151	46,04
D 05	Platz, Holger	75	22,87
D 06	Schönemann, Ralf	54	16,46

Kreisfreie Star**01 - Dessau, Stadt**

Gemeinde **01 000 - Dessau, Stadt**

Wahlbezirk **043 - Süd 3**

Ergebnisliste

über das Ergebnis der Bürgermeister-/Oberbürgermeisterwahl

Erfassungszeit : 22.05.2001, 07:14:27 Uhr

A Wahlberechtigte insg.	A1 Wahlb. o. Sperrv.	A2 Wahlb. m. Sperrv.	A3 Wahlb. nach Paragraph
1116	1060	56	0

B Wähler insgesamt	B1 Wähler mit Wahlschein
462	0

Wahlbeteiligung : **41,40 %**

C Ungültige Stimmen	3
D Gültige Stimmen	459

Von den gültigen Stimmen entfallen auf :

Nr.	Bewerber	Stimmen absolut	Stimmen in %
D 01	Bremer, Franz	9	1,96
D 02	Heinrich, Wolfgang	60	13,07
D 03	Kuras, Peter	69	15,03
D 04	Otto, Hans-Georg	165	35,95
D 05	Platz, Holger	93	20,26
D 06	Schönemann, Ralf	63	13,73

Kreisfreie Star**01 - Dessau, Stadt**

Gemeinde **01 000 - Dessau, Stadt**

Wahlbezirk **044 - Süd 4**

Ergebnisliste

über das Ergebnis der Bürgermeister-/Oberbürgermeisterwahl

Erfassungszeit : 22.05.2001, 07:14:49 Uhr

A Wahlberechtigte insg.	A1 Wahlb. o. Sperrv.	A2 Wahlb. m. Sperrv.	A3 Wahlb. nach Paragraph
1077	1020	57	0

B Wähler insgesamt	B1 Wähler mit Wahlschein
398	0

Wahlbeteiligung : **36,95 %**

C Ungültige Stimmen	1
D Gültige Stimmen	397

Von den gültigen Stimmen entfallen auf :

Nr.	Bewerber	Stimmen absolut	Stimmen in %
D 01	Bremer, Franz	1	0,25
D 02	Heinrich, Wolfgang	48	12,09
D 03	Kuras, Peter	36	9,07
D 04	Otto, Hans-Georg	173	43,58
D 05	Platz, Holger	75	18,89
D 06	Schönemann, Ralf	64	16,12

Kreisfreie Star**01 - Dessau, Stadt**

Gemeinde **01 000 - Dessau, Stadt**

Wahlbezirk **045 - Süd 5**

Ergebnisliste

über das Ergebnis der Bürgermeister-/Oberbürgermeisterwahl

Erfassungszeit : 22.05.2001, 07:15:07 Uhr

A Wahlberechtigte insg.	A1 Wahlb. o. Sperrv.	A2 Wahlb. m. Sperrv.	A3 Wahlb. nach Paragraph
854	827	27	0

B Wähler insgesamt	B1 Wähler mit Wahlschein
269	0

Wahlbeteiligung : **31,50 %**

C Ungültige Stimmen	1
D Gültige Stimmen	268

Von den gültigen Stimmen entfallen auf :

Nr.	Bewerber	Stimmen absolut	Stimmen in %
D 01	Bremer, Franz	2	0,75
D 02	Heinrich, Wolfgang	40	14,93
D 03	Kuras, Peter	26	9,70
D 04	Otto, Hans-Georg	101	37,69
D 05	Platz, Holger	67	25,00
D 06	Schönemann, Ralf	32	11,94

Kreisfreie Star**01 - Dessau, Stadt**

Gemeinde **01 000 - Dessau, Stadt**

Wahlbezirk **046 - Süd 6**

Ergebnisliste

über das Ergebnis der Bürgermeister-/Oberbürgermeisterwahl

Erfassungszeit : 22.05.2001, 07:15:27 Uhr

A Wahlberechtigte insg.	A1 Wahlb. o. Sperrv.	A2 Wahlb. m. Sperrv.	A3 Wahlb. nach Paragraph
495	483	12	0

B Wähler insgesamt	B1 Wähler mit Wahlschein
172	0

Wahlbeteiligung : **34,75 %**

C Ungültige Stimmen	3
D Gültige Stimmen	169

Von den gültigen Stimmen entfallen auf :

Nr.	Bewerber	Stimmen absolut	Stimmen in %
D 01	Bremer, Franz	0	0,00
D 02	Heinrich, Wolfgang	19	11,24
D 03	Kuras, Peter	11	6,51
D 04	Otto, Hans-Georg	83	49,11
D 05	Platz, Holger	36	21,30
D 06	Schönemann, Ralf	20	11,83

Kreisfreie Star**01 - Dessau, Stadt**

Gemeinde **01 000 - Dessau, Stadt**

Wahlbezirk **047 - Süd 7**

Ergebnisliste

über das Ergebnis der Bürgermeister-/Oberbürgermeisterwahl

Erfassungszeit : 22.05.2001, 07:15:48 Uhr

A Wahlberechtigte insg.	A1 Wahlb. o. Sperrv.	A2 Wahlb. m. Sperrv.	A3 Wahlb. nach Paragraph
851	821	30	0

B Wähler insgesamt	B1 Wähler mit Wahlschein
266	0

Wahlbeteiligung : **31,26 %**

C Ungültige Stimmen	7
D Gültige Stimmen	259

Von den gültigen Stimmen entfallen auf :

Nr.	Bewerber	Stimmen absolut	Stimmen in %
D 01	Bremer, Franz	3	1,16
D 02	Heinrich, Wolfgang	37	14,29
D 03	Kuras, Peter	12	4,63
D 04	Otto, Hans-Georg	105	40,54
D 05	Platz, Holger	61	23,55
D 06	Schönemann, Ralf	41	15,83

Kreisfreie Star**01 - Dessau, Stadt**

Gemeinde **01 000 - Dessau, Stadt**

Wahlbezirk **048 - Süd 8**

Ergebnisliste

über das Ergebnis der Bürgermeister-/Oberbürgermeisterwahl

Erfassungszeit : 22.05.2001, 07:16:22 Uhr

A Wahlberechtigte insg.	A1 Wahlb. o. Sperrv.	A2 Wahlb. m. Sperrv.	A3 Wahlb. nach Paragraph
552	514	38	0

B Wähler insgesamt	B1 Wähler mit Wahlschein
171	0

Wahlbeteiligung : **30,98 %**

C Ungültige Stimmen	1
D Gültige Stimmen	170

Von den gültigen Stimmen entfallen auf :

Nr.	Bewerber	Stimmen absolut	Stimmen in %
D 01	Bremer, Franz	3	1,76
D 02	Heinrich, Wolfgang	11	6,47
D 03	Kuras, Peter	23	13,53
D 04	Otto, Hans-Georg	84	49,41
D 05	Platz, Holger	27	15,88
D 06	Schönemann, Ralf	22	12,94

Kreisfreie Star**01 - Dessau, Stadt**

Gemeinde **01 000 - Dessau, Stadt**

Wahlbezirk **050 - Haideburg**

Ergebnisliste

über das Ergebnis der Bürgermeister-/Oberbürgermeisterwahl

Erfassungszeit : 22.05.2001, 07:17:16 Uhr

A Wahlberechtigte insg.	A1 Wahlb. o. Sperrv.	A2 Wahlb. m. Sperrv.	A3 Wahlb. nach Paragraph
1259	1138	121	0

B Wähler insgesamt	B1 Wähler mit Wahlschein
657	0

Wahlbeteiligung : **52,18 %**

C Ungültige Stimmen	1
D Gültige Stimmen	656

Von den gültigen Stimmen entfallen auf :

Nr.	Bewerber	Stimmen absolut	Stimmen in %
D 01	Bremer, Franz	4	0,61
D 02	Heinrich, Wolfgang	132	20,12
D 03	Kuras, Peter	114	17,38
D 04	Otto, Hans-Georg	211	32,16
D 05	Platz, Holger	121	18,45
D 06	Schönemann, Ralf	74	11,28

Kreisfreie Star**01** - **Dessau, Stadt**

Gemeinde **01 000** - **Dessau, Stadt**

Wahlbezirk **060** - **Törten 0**

Ergebnisliste

über das Ergebnis der Bürgermeister-/Oberbürgermeisterwahl

Erfassungszeit : 22.05.2001, 07:17:39 Uhr

A Wahlberechtigte insg.	A1 Wahlb. o. Sperrv.	A2 Wahlb. m. Sperrv.	A3 Wahlb. nach Paragraph
1209	1139	70	0

B Wähler insgesamt	B1 Wähler mit Wahlschein
611	0

Wahlbeteiligung : **50,54** %

C Ungültige Stimmen	5
D Gültige Stimmen	606

Von den gültigen Stimmen entfallen auf :

Nr.	Bewerber	Stimmen absolut	Stimmen in %
D 01	Bremer, Franz	3	0,50
D 02	Heinrich, Wolfgang	97	16,01
D 03	Kuras, Peter	106	17,49
D 04	Otto, Hans-Georg	222	36,63
D 05	Platz, Holger	104	17,16
D 06	Schönemann, Ralf	74	12,21

Kreisfreie Star**01 - Dessau, Stadt**

Gemeinde **01 000 - Dessau, Stadt**

Wahlbezirk **061 - Törten 1**

Ergebnisliste

über das Ergebnis der Bürgermeister-/Oberbürgermeisterwahl

Erfassungszeit : 22.05.2001, 07:18:02 Uhr

A Wahlberechtigte insg.	A1 Wahlb. o. Sperrv.	A2 Wahlb. m. Sperrv.	A3 Wahlb. nach Paragraph
1206	1137	69	0

B Wähler insgesamt	B1 Wähler mit Wahlschein
516	0

Wahlbeteiligung : **42,79 %**

C Ungültige Stimmen	2
D Gültige Stimmen	514

Von den gültigen Stimmen entfallen auf :

Nr.	Bewerber	Stimmen absolut	Stimmen in %
D 01	Bremer, Franz	1	0,19
D 02	Heinrich, Wolfgang	63	12,26
D 03	Kuras, Peter	85	16,54
D 04	Otto, Hans-Georg	206	40,08
D 05	Platz, Holger	89	17,32
D 06	Schönemann, Ralf	70	13,62

Kreisfreie Star**01 - Dessau, Stadt**

Gemeinde **01 000 - Dessau, Stadt**

Wahlbezirk **070 - Mildensee 0**

Ergebnisliste

über das Ergebnis der Bürgermeister-/Oberbürgermeisterwahl

Erfassungszeit : 22.05.2001, 07:19:43 Uhr

A Wahlberechtigte insg.	A1 Wahlb. o. Sperrv.	A2 Wahlb. m. Sperrv.	A3 Wahlb. nach Paragraph
926	883	43	0

B Wähler insgesamt	B1 Wähler mit Wahlschein
386	1

Wahlbeteiligung : **41,68 %**

C Ungültige Stimmen	1
D Gültige Stimmen	385

Von den gültigen Stimmen entfallen auf :

Nr.	Bewerber	Stimmen absolut	Stimmen in %
D 01	Bremer, Franz	3	0,78
D 02	Heinrich, Wolfgang	58	15,06
D 03	Kuras, Peter	67	17,40
D 04	Otto, Hans-Georg	157	40,78
D 05	Platz, Holger	62	16,10
D 06	Schönemann, Ralf	38	9,87

Kreisfreie Star**01 - Dessau, Stadt**

Gemeinde **01 000 - Dessau, Stadt**

Wahlbezirk **071 - Mildensee 1**

Ergebnisliste

über das Ergebnis der Bürgermeister-/Oberbürgermeisterwahl

Erfassungszeit : 22.05.2001, 07:21:12 Uhr

A Wahlberechtigte insg.	A1 Wahlb. o. Sperrv.	A2 Wahlb. m. Sperrv.	A3 Wahlb. nach Paragraph
1016	958	58	0

B Wähler insgesamt	B1 Wähler mit Wahlschein
435	1

Wahlbeteiligung : **42,81 %**

C Ungültige Stimmen	1
D Gültige Stimmen	434

Von den gültigen Stimmen entfallen auf :

Nr.	Bewerber	Stimmen absolut	Stimmen in %
D 01	Bremer, Franz	2	0,46
D 02	Heinrich, Wolfgang	77	17,74
D 03	Kuras, Peter	71	16,36
D 04	Otto, Hans-Georg	166	38,25
D 05	Platz, Holger	52	11,98
D 06	Schönemann, Ralf	66	15,21

Kreisfreie Star**01 - Dessau, Stadt**

Gemeinde **01 000 - Dessau, Stadt**

Wahlbezirk **080 - Waldersee 0**

Ergebnisliste

über das Ergebnis der Bürgermeister-/Oberbürgermeisterwahl

Erfassungszeit : 22.05.2001, 07:21:35 Uhr

A Wahlberechtigte insg.	A1 Wahlb. o. Sperrv.	A2 Wahlb. m. Sperrv.	A3 Wahlb. nach Paragraph
1184	1148	36	0

B Wähler insgesamt	B1 Wähler mit Wahlschein
497	0

Wahlbeteiligung : **41,98 %**

C Ungültige Stimmen	7
D Gültige Stimmen	490

Von den gültigen Stimmen entfallen auf :

Nr.	Bewerber	Stimmen absolut	Stimmen in %
D 01	Bremer, Franz	6	1,22
D 02	Heinrich, Wolfgang	74	15,10
D 03	Kuras, Peter	71	14,49
D 04	Otto, Hans-Georg	183	37,35
D 05	Platz, Holger	72	14,69
D 06	Schönemann, Ralf	84	17,14

Kreisfreie Star**01 - Dessau, Stadt**

Gemeinde **01 000 - Dessau, Stadt**

Wahlbezirk **081 - Waldersee 1**

Ergebnisliste

über das Ergebnis der Bürgermeister-/Oberbürgermeisterwahl

Erfassungszeit : 22.05.2001, 07:23:05 Uhr

A Wahlberechtigte insg.	A1 Wahlb. o. Sperrv.	A2 Wahlb. m. Sperrv.	A3 Wahlb. nach Paragraph
1260	1222	38	0

B Wähler insgesamt	B1 Wähler mit Wahrschein
626	1

Wahlbeteiligung : **49,68** %

C Ungültige Stimmen	8
D Gültige Stimmen	618

Von den gültigen Stimmen entfallen auf :

Nr.	Bewerber	Stimmen absolut	Stimmen in %
D 01	Bremer, Franz	8	1,29
D 02	Heinrich, Wolfgang	108	17,48
D 03	Kuras, Peter	86	13,92
D 04	Otto, Hans-Georg	256	41,42
D 05	Platz, Holger	82	13,27
D 06	Schönemann, Ralf	78	12,62

Kreisfreie Star01 - Dessau, Stadt

Gemeinde 01 000 - Dessau, Stadt

Wahlbezirk 090 - Ziebigk 0

Ergebnisliste

über das Ergebnis der Bürgermeister-/Oberbürgermeisterwahl

Erfassungszeit : 22.05.2001, 07:23:41 Uhr

A Wahlberechtigte insg.	A1 Wahlb. o. Sperrv.	A2 Wahlb. m. Sperrv.	A3 Wahlb. nach Paragraph
1374	1292	82	0

B Wähler insgesamt	B1 Wähler mit Wahlschein
685	0

Wahlbeteiligung : **49,85** %

C Ungültige Stimmen	5
D Gültige Stimmen	680

Von den gültigen Stimmen entfallen auf :

Nr.	Bewerber	Stimmen absolut	Stimmen in %
D 01	Bremer, Franz	5	0,74
D 02	Heinrich, Wolfgang	84	12,35
D 03	Kuras, Peter	91	13,38
D 04	Otto, Hans-Georg	289	42,50
D 05	Platz, Holger	143	21,03
D 06	Schönemann, Ralf	68	10,00

Kreisfreie Star**01 - Dessau, Stadt**

Gemeinde **01 000 - Dessau, Stadt**

Wahlbezirk **091 - Ziebigk 1**

Ergebnisliste

über das Ergebnis der Bürgermeister-/Oberbürgermeisterwahl

Erfassungszeit : 22.05.2001, 07:24:05 Uhr

A Wahlberechtigte insg.	A1 Wahlb. o. Sperrv.	A2 Wahlb. m. Sperrv.	A3 Wahlb. nach Paragraph
1691	1598	93	0

B Wähler insgesamt	B1 Wähler mit Wahlschein
789	0

Wahlbeteiligung : **46,66 %**

C Ungültige Stimmen	3
D Gültige Stimmen	786

Von den gültigen Stimmen entfallen auf :

Nr.	Bewerber	Stimmen absolut	Stimmen in %
D 01	Bremer, Franz	10	1,27
D 02	Heinrich, Wolfgang	120	15,27
D 03	Kuras, Peter	119	15,14
D 04	Otto, Hans-Georg	303	38,55
D 05	Platz, Holger	147	18,70
D 06	Schönemann, Ralf	87	11,07

Kreisfreie Star01 - Dessau, Stadt

Gemeinde 01 000 - Dessau, Stadt

Wahlbezirk 092 - Ziebigk 2

Ergebnisliste

über das Ergebnis der Bürgermeister-/Oberbürgermeisterwahl

Erfassungszeit : 22.05.2001, 07:24:29 Uhr

A Wahlberechtigte insg.	A1 Wahlb. o. Sperrv.	A2 Wahlb. m. Sperrv.	A3 Wahlb. nach Paragraph
1217	1156	61	0

B Wähler insgesamt	B1 Wähler mit Wahlschein
542	0

Wahlbeteiligung : **44,54** %

C Ungültige Stimmen	5
D Gültige Stimmen	537

Von den gültigen Stimmen entfallen auf :

Nr.	Bewerber	Stimmen absolut	Stimmen in %
D 01	Bremer, Franz	4	0,74
D 02	Heinrich, Wolfgang	71	13,22
D 03	Kuras, Peter	78	14,53
D 04	Otto, Hans-Georg	209	38,92
D 05	Platz, Holger	122	22,72
D 06	Schönemann, Ralf	53	9,87

Kreisfreie Star**01 - Dessau, Stadt**

Gemeinde **01 000 - Dessau, Stadt**

Wahlbezirk **093 - Ziebigk 3**

Ergebnisliste

über das Ergebnis der Bürgermeister-/Oberbürgermeisterwahl

Erfassungszeit : 22.05.2001, 07:24:55 Uhr

A Wahlberechtigte insg.	A1 Wahlb. o. Sperrv.	A2 Wahlb. m. Sperrv.	A3 Wahlb. nach Paragraph
1305	1222	83	0

B Wähler insgesamt	B1 Wähler mit Wahlschein
762	0

Wahlbeteiligung : **58,39 %**

C Ungültige Stimmen	3
D Gültige Stimmen	759

Von den gültigen Stimmen entfallen auf :

Nr.	Bewerber	Stimmen absolut	Stimmen in %
D 01	Bremer, Franz	6	0,79
D 02	Heinrich, Wolfgang	76	10,01
D 03	Kuras, Peter	105	13,83
D 04	Otto, Hans-Georg	322	42,42
D 05	Platz, Holger	165	21,74
D 06	Schönemann, Ralf	85	11,20

Kreisfreie Star**01** - **Dessau, Stadt**

Gemeinde **01 000** - **Dessau, Stadt**

Wahlbezirk **100** - **Siedlung 0**

Ergebnisliste

über das Ergebnis der Bürgermeister-/Oberbürgermeisterwahl

Erfassungszeit : 22.05.2001, 07:26:24 Uhr

A Wahlberechtigte insg.	A1 Wahlb. o. Sperrv.	A2 Wahlb. m. Sperrv.	A3 Wahlb. nach Paragraph
1181	1073	108	0

B Wähler insgesamt	B1 Wähler mit Wahlschein
569	0

Wahlbeteiligung : **48,18** %

C Ungültige Stimmen	2
D Gültige Stimmen	567

Von den gültigen Stimmen entfallen auf :

Nr.	Bewerber	Stimmen absolut	Stimmen in %
D 01	Bremer, Franz	5	0,88
D 02	Heinrich, Wolfgang	86	15,17
D 03	Kuras, Peter	80	14,11
D 04	Otto, Hans-Georg	242	42,68
D 05	Platz, Holger	90	15,87
D 06	Schönemann, Ralf	64	11,29

Kreisfreie Star**01 - Dessau, Stadt**

Gemeinde **01 000 - Dessau, Stadt**

Wahlbezirk **101 - Siedlung 1**

Ergebnisliste

über das Ergebnis der Bürgermeister-/Oberbürgermeisterwahl

Erfassungszeit : 22.05.2001, 07:26:41 Uhr

A Wahlberechtigte insg.	A1 Wahlb. o. Sperrv.	A2 Wahlb. m. Sperrv.	A3 Wahlb. nach Paragraph
1347	1220	127	0

B Wähler insgesamt	B1 Wähler mit Wahrschein
730	0

Wahlbeteiligung : **54,19 %**

C Ungültige Stimmen	1
D Gültige Stimmen	729

Von den gültigen Stimmen entfallen auf :

Nr.	Bewerber	Stimmen absolut	Stimmen in %
D 01	Bremer, Franz	0	0,00
D 02	Heinrich, Wolfgang	84	11,52
D 03	Kuras, Peter	128	17,56
D 04	Otto, Hans-Georg	284	38,96
D 05	Platz, Holger	151	20,71
D 06	Schönemann, Ralf	82	11,25

Kreisfreie Star01 - Dessau, Stadt

Gemeinde 01 000 - Dessau, Stadt

Wahlbezirk 102 - Siedlung 2

Ergebnisliste

über das Ergebnis der Bürgermeister-/Oberbürgermeisterwahl

Erfassungszeit : 22.05.2001, 07:27:02 Uhr

A Wahlberechtigte insg.	A1 Wahlb. o. Sperrv.	A2 Wahlb. m. Sperrv.	A3 Wahlb. nach Paragraph
1156	1079	77	0

B Wähler insgesamt	B1 Wähler mit Wahlschein
597	0

Wahlbeteiligung : **51,64** %

C Ungültige Stimmen	2
D Gültige Stimmen	595

Von den gültigen Stimmen entfallen auf :

Nr.	Bewerber	Stimmen absolut	Stimmen in %
D 01	Bremer, Franz	2	0,34
D 02	Heinrich, Wolfgang	58	9,75
D 03	Kuras, Peter	103	17,31
D 04	Otto, Hans-Georg	274	46,05
D 05	Platz, Holger	91	15,29
D 06	Schönemann, Ralf	67	11,26

Kreisfreie Star**01 - Dessau, Stadt**

Gemeinde **01 000 - Dessau, Stadt**

Wahlbezirk **103 - Siedlung 3**

Ergebnisliste

über das Ergebnis der Bürgermeister-/Oberbürgermeisterwahl

Erfassungszeit : 22.05.2001, 07:27:21 Uhr

A Wahlberechtigte insg.	A1 Wahlb. o. Sperrv.	A2 Wahlb. m. Sperrv.	A3 Wahlb. nach Paragraph
934	883	51	0

B Wähler insgesamt	B1 Wähler mit Wahlschein
404	0

Wahlbeteiligung : **43,25 %**

C Ungültige Stimmen	5
D Gültige Stimmen	399

Von den gültigen Stimmen entfallen auf :

Nr.	Bewerber	Stimmen absolut	Stimmen in %
D 01	Bremer, Franz	3	0,75
D 02	Heinrich, Wolfgang	59	14,79
D 03	Kuras, Peter	63	15,79
D 04	Otto, Hans-Georg	136	34,09
D 05	Platz, Holger	80	20,05
D 06	Schönemann, Ralf	58	14,54

Kreisfreie Star**01 - Dessau, Stadt**

Gemeinde **01 000 - Dessau, Stadt**

Wahlbezirk **110 - Großkühnau**

Ergebnisliste

über das Ergebnis der Bürgermeister-/Oberbürgermeisterwahl

Erfassungszeit : 22.05.2001, 07:27:46 Uhr

A Wahlberechtigte insg.	A1 Wahlb. o. Sperrv.	A2 Wahlb. m. Sperrv.	A3 Wahlb. nach Paragraph
945	910	35	0

B Wähler insgesamt	B1 Wähler mit Wahlschein
453	0

Wahlbeteiligung : **47,94 %**

C Ungültige Stimmen	10
D Gültige Stimmen	443

Von den gültigen Stimmen entfallen auf :

Nr.	Bewerber	Stimmen absolut	Stimmen in %
D 01	Bremer, Franz	5	1,13
D 02	Heinrich, Wolfgang	48	10,84
D 03	Kuras, Peter	53	11,96
D 04	Otto, Hans-Georg	211	47,63
D 05	Platz, Holger	71	16,03
D 06	Schönemann, Ralf	55	12,42

Kreisfreie Star**01 - Dessau, Stadt**

Gemeinde **01 000 - Dessau, Stadt**

Wahlbezirk **120 - Kleinkühnau 0**

Ergebnisliste

über das Ergebnis der Bürgermeister-/Oberbürgermeisterwahl

Erfassungszeit : 22.05.2001, 07:27:59 Uhr

A Wahlberechtigte insg.	A1 Wahlb. o. Sperrv.	A2 Wahlb. m. Sperrv.	A3 Wahlb. nach Paragraph
650	619	31	0

B Wähler insgesamt	B1 Wähler mit Wahlschein
307	0

Wahlbeteiligung : **47,23 %**

C Ungültige Stimmen	1
D Gültige Stimmen	306

Von den gültigen Stimmen entfallen auf :

Nr.	Bewerber	Stimmen absolut	Stimmen in %
D 01	Bremer, Franz	0	0,00
D 02	Heinrich, Wolfgang	34	11,11
D 03	Kuras, Peter	29	9,48
D 04	Otto, Hans-Georg	121	39,54
D 05	Platz, Holger	53	17,32
D 06	Schönemann, Ralf	69	22,55

Kreisfreie Star**01 - Dessau, Stadt**

Gemeinde **01 000 - Dessau, Stadt**

Wahlbezirk **121 - Kleinkühnau 1**

Ergebnisliste

über das Ergebnis der Bürgermeister-/Oberbürgermeisterwahl

Erfassungszeit : 22.05.2001, 07:28:22 Uhr

A Wahlberechtigte insg.	A1 Wahlb. o. Sperrv.	A2 Wahlb. m. Sperrv.	A3 Wahlb. nach Paragraph
994	958	36	0

B Wähler insgesamt	B1 Wähler mit Wahlschein
533	0

Wahlbeteiligung : **53,62 %**

C Ungültige Stimmen	3
D Gültige Stimmen	530

Von den gültigen Stimmen entfallen auf :

Nr.	Bewerber	Stimmen absolut	Stimmen in %
D 01	Bremer, Franz	3	0,57
D 02	Heinrich, Wolfgang	73	13,77
D 03	Kuras, Peter	42	7,92
D 04	Otto, Hans-Georg	237	44,72
D 05	Platz, Holger	71	13,40
D 06	Schönemann, Ralf	104	19,62

Kreisfreie Star**01 - Dessau, Stadt**

Gemeinde **01 000 - Dessau, Stadt**

Wahlbezirk **130 - West 0**

Ergebnisliste

über das Ergebnis der Bürgermeister-/Oberbürgermeisterwahl

Erfassungszeit : 22.05.2001, 07:29:07 Uhr

A Wahlberechtigte insg.	A1 Wahlb. o. Sperrv.	A2 Wahlb. m. Sperrv.	A3 Wahlb. nach Paragraph
200	194	6	0

B Wähler insgesamt	B1 Wähler mit Wahlschein
57	0

Wahlbeteiligung : **28,50 %**

C Ungültige Stimmen	1
D Gültige Stimmen	56

Von den gültigen Stimmen entfallen auf :

Nr.	Bewerber	Stimmen absolut	Stimmen in %
D 01	Bremer, Franz	0	0,00
D 02	Heinrich, Wolfgang	5	8,93
D 03	Kuras, Peter	10	17,86
D 04	Otto, Hans-Georg	27	48,21
D 05	Platz, Holger	10	17,86
D 06	Schönemann, Ralf	4	7,14

Kreisfreie Star**01 - Dessau, Stadt**

Gemeinde **01 000 - Dessau, Stadt**

Wahlbezirk **131 - West 1**

Ergebnisliste

über das Ergebnis der Bürgermeister-/Oberbürgermeisterwahl

Erfassungszeit : 22.05.2001, 07:29:41 Uhr

A Wahlberechtigte insg.	A1 Wahlb. o. Sperrv.	A2 Wahlb. m. Sperrv.	A3 Wahlb. nach Paragraph
470	453	17	0

B Wähler insgesamt	B1 Wähler mit Wahlschein
145	0

Wahlbeteiligung : **30,85 %**

C Ungültige Stimmen	2
D Gültige Stimmen	143

Von den gültigen Stimmen entfallen auf :

Nr.	Bewerber	Stimmen absolut	Stimmen in %
D 01	Bremer, Franz	5	3,50
D 02	Heinrich, Wolfgang	28	19,58
D 03	Kuras, Peter	20	13,99
D 04	Otto, Hans-Georg	46	32,17
D 05	Platz, Holger	26	18,18
D 06	Schönemann, Ralf	18	12,59

Kreisfreie Star**01 - Dessau, Stadt**

Gemeinde **01 000 - Dessau, Stadt**

Wahlbezirk **140 - Alten 0**

Ergebnisliste

über das Ergebnis der Bürgermeister-/Oberbürgermeisterwahl

Erfassungszeit : 22.05.2001, 07:59:15 Uhr

A Wahlberechtigte insg.	A1 Wahlb. o. Sperrv.	A2 Wahlb. m. Sperrv.	A3 Wahlb. nach Paragraph
1535	1447	87	1

B Wähler insgesamt	B1 Wähler mit Wahlschein
640	2

Wahlbeteiligung : **41,69 %**

C Ungültige Stimmen	0
D Gültige Stimmen	640

Von den gültigen Stimmen entfallen auf :

Nr.	Bewerber	Stimmen absolut	Stimmen in %
D 01	Bremer, Franz	7	1,09
D 02	Heinrich, Wolfgang	89	13,91
D 03	Kuras, Peter	76	11,88
D 04	Otto, Hans-Georg	239	37,34
D 05	Platz, Holger	144	22,50
D 06	Schönemann, Ralf	85	13,28

Kreisfreie Star**01** - **Dessau, Stadt**

Gemeinde **01 000** - **Dessau, Stadt**

Wahlbezirk **141** - **Alten 1**

Ergebnisliste

über das Ergebnis der Bürgermeister-/Oberbürgermeisterwahl

Erfassungszeit : 22.05.2001, 07:36:15 Uhr

A Wahlberechtigte insg.	A1 Wahlb. o. Sperrv.	A2 Wahlb. m. Sperrv.	A3 Wahlb. nach Paragraph
1407	1351	56	0

B Wähler insgesamt	B1 Wähler mit Wahlschein
437	0

Wahlbeteiligung : **31,06** %

C Ungültige Stimmen	2
D Gültige Stimmen	435

Von den gültigen Stimmen entfallen auf :

Nr.	Bewerber	Stimmen absolut	Stimmen in %
D 01	Bremer, Franz	7	1,61
D 02	Heinrich, Wolfgang	34	7,82
D 03	Kuras, Peter	49	11,26
D 04	Otto, Hans-Georg	211	48,51
D 05	Platz, Holger	84	19,31
D 06	Schönemann, Ralf	50	11,49

Kreisfreie Star**01 - Dessau, Stadt**

Gemeinde **01 000 - Dessau, Stadt**

Wahlbezirk **142 - Alten 2**

Ergebnisliste

über das Ergebnis der Bürgermeister-/Oberbürgermeisterwahl

Erfassungszeit : 22.05.2001, 07:37:12 Uhr

A Wahlberechtigte insg.	A1 Wahlb. o. Sperrv.	A2 Wahlb. m. Sperrv.	A3 Wahlb. nach Paragraph
1053	1004	49	0

B Wähler insgesamt	B1 Wähler mit Wahrschein
444	0

Wahlbeteiligung : **42,17 %**

C Ungültige Stimmen	4
D Gültige Stimmen	440

Von den gültigen Stimmen entfallen auf :

Nr.	Bewerber	Stimmen absolut	Stimmen in %
D 01	Bremer, Franz	3	0,68
D 02	Heinrich, Wolfgang	62	14,09
D 03	Kuras, Peter	60	13,64
D 04	Otto, Hans-Georg	172	39,09
D 05	Platz, Holger	83	18,86
D 06	Schönemann, Ralf	60	13,64

Kreisfreie Star**01 - Dessau, Stadt**

Gemeinde **01 000 - Dessau, Stadt**

Wahlbezirk **150 - Kochstedt 0**

Ergebnisliste

über das Ergebnis der Bürgermeister-/Oberbürgermeisterwahl

Erfassungszeit : 22.05.2001, 07:37:57 Uhr

A Wahlberechtigte insg.	A1 Wahlb. o. Sperrv.	A2 Wahlb. m. Sperrv.	A3 Wahlb. nach Paragraph
1785	1706	79	0

B Wähler insgesamt	B1 Wähler mit Wahlschein
936	0

Wahlbeteiligung : **52,44** %

C Ungültige Stimmen	11
D Gültige Stimmen	925

Von den gültigen Stimmen entfallen auf :

Nr.	Bewerber	Stimmen absolut	Stimmen in %
D 01	Bremer, Franz	12	1,30
D 02	Heinrich, Wolfgang	122	13,19
D 03	Kuras, Peter	140	15,14
D 04	Otto, Hans-Georg	351	37,95
D 05	Platz, Holger	183	19,78
D 06	Schönemann, Ralf	117	12,65

Kreisfreie Star**01 - Dessau, Stadt**

Gemeinde **01 000 - Dessau, Stadt**

Wahlbezirk **151 - Kochstedt 1**

Ergebnisliste

über das Ergebnis der Bürgermeister-/Oberbürgermeisterwahl

Erfassungszeit : 22.05.2001, 07:42:33 Uhr

A Wahlberechtigte insg.	A1 Wahlb. o. Sperrv.	A2 Wahlb. m. Sperrv.	A3 Wahlb. nach Paragraph
1263	1243	20	0

B Wähler insgesamt	B1 Wähler mit Wahlschein
568	0

Wahlbeteiligung : **44,97 %**

C Ungültige Stimmen	2
D Gültige Stimmen	566

Von den gültigen Stimmen entfallen auf :

Nr.	Bewerber	Stimmen absolut	Stimmen in %
D 01	Bremer, Franz	5	0,88
D 02	Heinrich, Wolfgang	93	16,43
D 03	Kuras, Peter	76	13,43
D 04	Otto, Hans-Georg	214	37,81
D 05	Platz, Holger	113	19,96
D 06	Schönemann, Ralf	65	11,48

Kreisfreie Star**01** - **Dessau, Stadt**

Gemeinde **01 000** - **Dessau, Stadt**

Wahlbezirk **160** - **Mosigkau 0**

Ergebnisliste

über das Ergebnis der Bürgermeister-/Oberbürgermeisterwahl

Erfassungszeit : 22.05.2001, 07:44:13 Uhr

A Wahlberechtigte insg.	A1 Wahlb. o. Sperrv.	A2 Wahlb. m. Sperrv.	A3 Wahlb. nach Paragraph
883	850	33	0

B Wähler insgesamt	B1 Wähler mit Wahrschein
324	0

Wahlbeteiligung : **36,69** %

C Ungültige Stimmen	4
D Gültige Stimmen	320

Von den gültigen Stimmen entfallen auf :

Nr.	Bewerber	Stimmen absolut	Stimmen in %
D 01	Bremer, Franz	2	0,62
D 02	Heinrich, Wolfgang	69	21,56
D 03	Kuras, Peter	34	10,62
D 04	Otto, Hans-Georg	124	38,75
D 05	Platz, Holger	53	16,56
D 06	Schönemann, Ralf	38	11,88

Kreisfreie Star**01 - Dessau, Stadt**

Gemeinde **01 000 - Dessau, Stadt**

Wahlbezirk **161 - Mosigkau 1**

Ergebnisliste

über das Ergebnis der Bürgermeister-/Oberbürgermeisterwahl

Erfassungszeit : 22.05.2001, 07:45:01 Uhr

A Wahlberechtigte insg.	A1 Wahlb. o. Sperrv.	A2 Wahlb. m. Sperrv.	A3 Wahlb. nach Paragraph
1130	1099	31	0

B Wähler insgesamt	B1 Wähler mit Wahlschein
493	0

Wahlbeteiligung : **43,63** %

C Ungültige Stimmen	7
D Gültige Stimmen	486

Von den gültigen Stimmen entfallen auf :

Nr.	Bewerber	Stimmen absolut	Stimmen in %
D 01	Bremer, Franz	5	1,03
D 02	Heinrich, Wolfgang	74	15,23
D 03	Kuras, Peter	68	13,99
D 04	Otto, Hans-Georg	179	36,83
D 05	Platz, Holger	79	16,26
D 06	Schönemann, Ralf	81	16,67

Kreisfreie Star01 - Dessau, Stadt

Gemeinde 01 000 - Dessau, Stadt

Wahlbezirk 170 - Zoberberg 0

Ergebnisliste

über das Ergebnis der Bürgermeister-/Oberbürgermeisterwahl

Erfassungszeit : 22.05.2001, 07:46:13 Uhr

A Wahlberechtigte insg.	A1 Wahlb. o. Sperrv.	A2 Wahlb. m. Sperrv.	A3 Wahlb. nach Paragraph
922	896	26	0

B Wähler insgesamt	B1 Wähler mit Wahrschein
310	0

Wahlbeteiligung : **33,62** %

C Ungültige Stimmen	2
D Gültige Stimmen	308

Von den gültigen Stimmen entfallen auf :

Nr.	Bewerber	Stimmen absolut	Stimmen in %
D 01	Bremer, Franz	1	0,32
D 02	Heinrich, Wolfgang	23	7,47
D 03	Kuras, Peter	33	10,71
D 04	Otto, Hans-Georg	137	44,48
D 05	Platz, Holger	67	21,75
D 06	Schönemann, Ralf	47	15,26

Kreisfreie Star**01 - Dessau, Stadt**

Gemeinde **01 000 - Dessau, Stadt**

Wahlbezirk **171 - Zoberberg 1**

Ergebnisliste

über das Ergebnis der Bürgermeister-/Oberbürgermeisterwahl

Erfassungszeit : 22.05.2001, 07:46:32 Uhr

A Wahlberechtigte insg.	A1 Wahlb. o. Sperrv.	A2 Wahlb. m. Sperrv.	A3 Wahlb. nach Paragraph
935	911	24	0

B Wähler insgesamt	B1 Wähler mit Wahlschein
282	0

Wahlbeteiligung : **30,16 %**

C Ungültige Stimmen	0
D Gültige Stimmen	282

Von den gültigen Stimmen entfallen auf :

Nr.	Bewerber	Stimmen absolut	Stimmen in %
D 01	Bremer, Franz	5	1,77
D 02	Heinrich, Wolfgang	28	9,93
D 03	Kuras, Peter	24	8,51
D 04	Otto, Hans-Georg	116	41,13
D 05	Platz, Holger	64	22,70
D 06	Schönemann, Ralf	45	15,96

Kreisfreie Star**01** - **Dessau, Stadt**

Gemeinde **01 000** - **Dessau, Stadt**

Wahlbezirk **172** - **Zoberberg 2**

Ergebnisliste

über das Ergebnis der Bürgermeister-/Oberbürgermeisterwahl

Erfassungszeit : 22.05.2001, 07:46:50 Uhr

A Wahlberechtigte insg.	A1 Wahlb. o. Sperrv.	A2 Wahlb. m. Sperrv.	A3 Wahlb. nach Paragraph
834	810	24	0

B Wähler insgesamt	B1 Wähler mit Wahlschein
241	0

Wahlbeteiligung : **28,90** %

C Ungültige Stimmen	5
D Gültige Stimmen	236

Von den gültigen Stimmen entfallen auf :

Nr.	Bewerber	Stimmen absolut	Stimmen in %
D 01	Bremer, Franz	2	0,85
D 02	Heinrich, Wolfgang	33	13,98
D 03	Kuras, Peter	19	8,05
D 04	Otto, Hans-Georg	100	42,37
D 05	Platz, Holger	51	21,61
D 06	Schönemann, Ralf	31	13,14

Kreisfreie Star**01 - Dessau, Stadt**

Gemeinde **01 000 - Dessau, Stadt**

Wahlbezirk **173 - Zoberberg 3**

Ergebnisliste

über das Ergebnis der Bürgermeister-/Oberbürgermeisterwahl

Erfassungszeit : 22.05.2001, 07:47:11 Uhr

A Wahlberechtigte insg.	A1 Wahlb. o. Sperrv.	A2 Wahlb. m. Sperrv.	A3 Wahlb. nach Paragraph
870	839	31	0

B Wähler insgesamt	B1 Wähler mit Wahlschein
281	0

Wahlbeteiligung : **32,30 %**

C Ungültige Stimmen	3
D Gültige Stimmen	278

Von den gültigen Stimmen entfallen auf :

Nr.	Bewerber	Stimmen absolut	Stimmen in %
D 01	Bremer, Franz	4	1,44
D 02	Heinrich, Wolfgang	37	13,31
D 03	Kuras, Peter	24	8,63
D 04	Otto, Hans-Georg	126	45,32
D 05	Platz, Holger	56	20,14
D 06	Schönemann, Ralf	31	11,15

Kreisfreie Star**01 - Dessau, Stadt**

Gemeinde **01 000 - Dessau, Stadt**

Wahlbezirk **180 - Kleutsch**

Ergebnisliste

über das Ergebnis der Bürgermeister-/Oberbürgermeisterwahl

Erfassungszeit : 22.05.2001, 07:47:43 Uhr

A Wahlberechtigte insg.	A1 Wahlb. o. Sperrv.	A2 Wahlb. m. Sperrv.	A3 Wahlb. nach Paragraph
381	377	4	0

B Wähler insgesamt	B1 Wähler mit Wahlschein
243	0

Wahlbeteiligung : **63,78 %**

C Ungültige Stimmen	7
D Gültige Stimmen	236

Von den gültigen Stimmen entfallen auf :

Nr.	Bewerber	Stimmen absolut	Stimmen in %
D 01	Bremer, Franz	3	1,27
D 02	Heinrich, Wolfgang	59	25,00
D 03	Kuras, Peter	32	13,56
D 04	Otto, Hans-Georg	83	35,17
D 05	Platz, Holger	32	13,56
D 06	Schönemann, Ralf	27	11,44

Kreisfreie Star**01 - Dessau, Stadt**

Gemeinde **01 000 - Dessau, Stadt**

Wahlbezirk **190 - Sollnitz**

Ergebnisliste

über das Ergebnis der Bürgermeister-/Oberbürgermeisterwahl

Erfassungszeit : 22.05.2001, 07:48:07 Uhr

A Wahlberechtigte insg.	A1 Wahlb. o. Sperrv.	A2 Wahlb. m. Sperrv.	A3 Wahlb. nach Paragraph
241	241	0	0

B Wähler insgesamt	B1 Wähler mit Wahlschein
114	0

Wahlbeteiligung : **47,30 %**

C Ungültige Stimmen	0
D Gültige Stimmen	114

Von den gültigen Stimmen entfallen auf :

Nr.	Bewerber	Stimmen absolut	Stimmen in %
D 01	Bremer, Franz	0	0,00
D 02	Heinrich, Wolfgang	18	15,79
D 03	Kuras, Peter	15	13,16
D 04	Otto, Hans-Georg	45	39,47
D 05	Platz, Holger	26	22,81
D 06	Schönemann, Ralf	10	8,77

Kreisfreie Star**01 - Dessau, Stadt**

Gemeinde **01 000 - Dessau, Stadt**

Wahlbezirk **994 - Brief 6**

Ergebnisliste

über das Ergebnis der Bürgermeister-/Oberbürgermeisterwahl

Erfassungszeit : 22.05.2001, 08:05:06 Uhr

A Wahlberechtigte insg.	A1 Wahlb. o. Sperrv.	A2 Wahlb. m. Sperrv.	A3 Wahlb. nach Paragraph
0	0	0	0

B Wähler insgesamt	B1 Wähler mit Wahlschein
567	567

C Ungültige Stimmen	2
D Gültige Stimmen	565

Von den gültigen Stimmen entfallen auf :

Nr.	Bewerber	Stimmen absolut	Stimmen in %
D 01	Bremer, Franz	10	1,77
D 02	Heinrich, Wolfgang	66	11,68
D 03	Kuras, Peter	64	11,33
D 04	Otto, Hans-Georg	192	33,98
D 05	Platz, Holger	157	27,79
D 06	Schönemann, Ralf	76	13,45

Kreisfreie Star**01** - **Dessau, Stadt**

Gemeinde **01 000** - **Dessau, Stadt**

Wahlbezirk **995** - **Brief 5**

Ergebnisliste

über das Ergebnis der Bürgermeister-/Oberbürgermeisterwahl

Erfassungszeit : 22.05.2001, 08:06:23 Uhr

A Wahlberechtigte insg.	A1 Wahlb. o. Sperrv.	A2 Wahlb. m. Sperrv.	A3 Wahlb. nach Paragraph
0	0	0	0

B Wähler insgesamt	B1 Wähler mit Wahlschein
575	575

C Ungültige Stimmen	0
---------------------	----------

D Gültige Stimmen	575
-------------------	------------

Von den gültigen Stimmen entfallen auf :

Nr.	Bewerber	Stimmen absolut	Stimmen in %
D 01	Bremer, Franz	7	1,22
D 02	Heinrich, Wolfgang	75	13,04
D 03	Kuras, Peter	70	12,17
D 04	Otto, Hans-Georg	215	37,39
D 05	Platz, Holger	138	24,00
D 06	Schönemann, Ralf	70	12,17

Kreisfreie Star**01 - Dessau, Stadt**

Gemeinde **01 000 - Dessau, Stadt**

Wahlbezirk **996 - Brief 4**

Ergebnisliste

über das Ergebnis der Bürgermeister-/Oberbürgermeisterwahl

Erfassungszeit : 22.05.2001, 08:04:05 Uhr

A Wahlberechtigte insg.	A1 Wahlb. o. Sperrv.	A2 Wahlb. m. Sperrv.	A3 Wahlb. nach Paragraph
0	0	0	0

B Wähler insgesamt	B1 Wähler mit Wahlschein
577	577

C Ungültige Stimmen	1
D Gültige Stimmen	576

Von den gültigen Stimmen entfallen auf :

Nr.	Bewerber	Stimmen absolut	Stimmen in %
D 01	Bremer, Franz	10	1,74
D 02	Heinrich, Wolfgang	68	11,81
D 03	Kuras, Peter	71	12,33
D 04	Otto, Hans-Georg	219	38,02
D 05	Platz, Holger	138	23,96
D 06	Schönemann, Ralf	70	12,15

Ergebnisliste

über das Ergebnis der Bürgermeister-/Oberbürgermeisterwahl

Erfassungszeit : 22.05.2001, 08:07:07 Uhr

A Wahlberechtigte insg.	A1 Wahlb. o. Sperrv.	A2 Wahlb. m. Sperrv.	A3 Wahlb. nach Paragraph
0	0	0	0
B Wähler insgesamt	B1 Wähler mit Wahlschein		
561	561		
C Ungültige Stimmen	2		
D Gültige Stimmen	559		

Von den gültigen Stimmen entfallen auf :

Nr.	Bewerber	Stimmen absolut	Stimmen in %
D 01	Bremer, Franz	6	1,07
D 02	Heinrich, Wolfgang	58	10,38
D 03	Kuras, Peter	70	12,52
D 04	Otto, Hans-Georg	215	38,46
D 05	Platz, Holger	146	26,12
D 06	Schönemann, Ralf	64	11,45

Kreisfreie Star**01 - Dessau, Stadt**

Gemeinde **01 000 - Dessau, Stadt**

Wahlbezirk **998 - Brief 2**

Ergebnisliste

über das Ergebnis der Bürgermeister-/Oberbürgermeisterwahl

Erfassungszeit : 22.05.2001, 08:07:34 Uhr

A Wahlberechtigte insg.	A1 Wahlb. o. Sperrv.	A2 Wahlb. m. Sperrv.	A3 Wahlb. nach Paragraph
0	0	0	0

B Wähler insgesamt	B1 Wähler mit Wahlschein
584	584

C Ungültige Stimmen	1
D Gültige Stimmen	583

Von den gültigen Stimmen entfallen auf :

Nr.	Bewerber	Stimmen absolut	Stimmen in %
D 01	Bremer, Franz	6	1,03
D 02	Heinrich, Wolfgang	61	10,46
D 03	Kuras, Peter	59	10,12
D 04	Otto, Hans-Georg	240	41,17
D 05	Platz, Holger	131	22,47
D 06	Schönemann, Ralf	86	14,75

Kreisfreie Star**01 - Dessau, Stadt**

Gemeinde **01 000 - Dessau, Stadt**

Wahlbezirk **999 - Brief 1**

Ergebnisliste

über das Ergebnis der Bürgermeister-/Oberbürgermeisterwahl

Erfassungszeit : 22.05.2001, 08:08:22 Uhr

A Wahlberechtigte insg.	A1 Wahlb. o. Sperrv.	A2 Wahlb. m. Sperrv.	A3 Wahlb. nach Paragraph
0	0	0	0

B Wähler insgesamt	B1 Wähler mit Wahlschein
597	597

C Ungültige Stimmen	1
D Gültige Stimmen	596

Von den gültigen Stimmen entfallen auf :

Nr.	Bewerber	Stimmen absolut	Stimmen in %
D 01	Bremer, Franz	4	0,67
D 02	Heinrich, Wolfgang	85	14,26
D 03	Kuras, Peter	83	13,93
D 04	Otto, Hans-Georg	220	36,91
D 05	Platz, Holger	134	22,48
D 06	Schönemann, Ralf	70	11,74

**Endgültige Wahlergebnisse
der Oberbürgermeisterwahl vom 20. Mai 2001 in der Stadt Dessau
nach Stadtteilen
(einschließlich Briefwahlergebnis gesamt)**

Kreisfreie Stadt: **01 – Dessau, Stadt Dessau**
 Gemeinde: **01 000 Dessau, Stadt Dessau**
 Stadtteil: **01 – Innerstädtischer Bereich Nord**

Ergebnisliste

über das Ergebnis der Oberbürgermeisterwahl vom 20. Mai 2001

A Wahlberechtigte insg.	A1 Wahlb. o. Sperrv.	A2 Wahlb. m. Sperrv.	A3 Wahlb. nach Paragraph
9.623	9.049	574	0
B Wähler insgesamt	B1 Wähler mit Wahlschein		
3.859	2		
Wahlbeteiligung:	40,10 %		
C Ungültige Stimmen	30		
D Gültige Stimmen	3.829		

Von den gültigen Stimmen entfallen auf:

Nr.	Bewerber	Stimmen absolut	Stimmen in %
D 01	Franz Bremer	37	0,97
D 02	Wolfgang Heinrich	508	13,27
D 03	Peter Kuras	443	11,57
D 04	Hans-Georg Otto	1.440	37,61
D 05	Holger Platz	942	24,60
D 06	Ralf Schönemann	459	11,99

Kreisfreie Stadt: **01 – Dessau, Stadt Dessau**
 Gemeinde: **01 000 Dessau, Stadt Dessau**
 Stadtteil: **02 – Innerstädtischer Bereich Mitte**

Ergebnisliste

über das Ergebnis der Oberbürgermeisterwahl vom 20. Mai 2001

A Wahlberechtigte insg.	A1 Wahlb. o. Sperrv.	A2 Wahlb. m. Sperrv.	A3 Wahlb. nach Paragraph
9.637	8.942	695	0
B Wähler insgesamt	B1 Wähler mit Wahlschein		
3.847	1		
Wahlbeteiligung:	39,92 %		
C Ungültige Stimmen	35		
D Gültige Stimmen	3.812		

Von den gültigen Stimmen entfallen auf:

Nr.	Bewerber	Stimmen absolut	Stimmen in %
D 01	Franz Bremer	36	0,94
D 02	Wolfgang Heinrich	438	11,49
D 03	Peter Kuras	352	9,23
D 04	Hans-Georg Otto	1.757	46,09
D 05	Holger Platz	677	17,76
D 06	Ralf Schönemann	552	14,48

Kreisfreie Stadt: **01 – Dessau, Stadt Dessau**
 Gemeinde: **01 000 Dessau, Stadt Dessau**
 Stadtteil: **03 – Innerstädtischer Bereich Süd**

Ergebnisliste

über das Ergebnis der Oberbürgermeisterwahl vom 20. Mai 2001

A Wahlberechtigte insg.	A1 Wahlb. o. Sperrv.	A2 Wahlb. m. Sperrv.	A3 Wahlb. nach Paragraph
8.989	8.915	374	0
B Wähler insgesamt	B1 Wähler mit Wahlschein		
2.643	2		
Wahlbeteiligung:	29,40 %		
C Ungültige Stimmen	24		
D Gültige Stimmen	2.619		

Von den gültigen Stimmen entfallen auf:

Nr.	Bewerber	Stimmen absolut	Stimmen in %
D 01	Franz Bremer	28	1,07
D 02	Wolfgang Heinrich	343	13,10
D 03	Peter Kuras	322	12,29
D 04	Hans-Georg Otto	1.144	43,68
D 05	Holger Platz	481	18,37
D 06	Ralf Schönemann	301	11,49

Kreisfreie Stadt: **01 – Dessau, Stadt Dessau**
 Gemeinde: **01 000 Dessau, Stadt Dessau**
 Stadtteil: **04 – Süd**

Ergebnisliste

über das Ergebnis der Oberbürgermeisterwahl vom 20. Mai 2001

A Wahlberechtigte insg.	A1 Wahlb. o. Sperrv.	A2 Wahlb. m. Sperrv.	A3 Wahlb. nach Paragraph
7.612	7.219	393	0
B Wähler insgesamt	B1 Wähler mit Wahlschein		
2.893	0		
Wahlbeteiligung:	38,01 %		
C Ungültige Stimmen	24		
D Gültige Stimmen	2.869		

Von den gültigen Stimmen entfallen auf:

Nr.	Bewerber	Stimmen absolut	Stimmen in %
D 01	Franz Bremer	27	0,94
D 02	Wolfgang Heinrich	335	11,68
D 03	Peter Kuras	338	11,78
D 04	Hans-Georg Otto	1.208	42,11
D 05	Holger Platz	568	19,80
D 06	Ralf Schönemann	393	13,70

Kreisfreie Stadt: **01 – Dessau, Stadt Dessau**
 Gemeinde: **01 000 Dessau, Stadt Dessau**
 Stadtteil: **05 – Haideburg**

Ergebnisliste

über das Ergebnis der Oberbürgermeisterwahl vom 20. Mai 2001

A Wahlberechtigte insg.	A1 Wahlb. o. Sperrv.	A2 Wahlb. m. Sperrv.	A3 Wahlb. nach Paragraph
1.259	1.138	121	0
B Wähler insgesamt	B1 Wähler mit Wahlschein		
657	0		
Wahlbeteiligung:	52,18 %		
C Ungültige Stimmen	1		
D Gültige Stimmen	656		

Von den gültigen Stimmen entfallen auf:

Nr.	Bewerber	Stimmen absolut	Stimmen in %
D 01	Franz Bremer	4	0,61
D 02	Wolfgang Heinrich	132	20,12
D 03	Peter Kuras	114	17,38
D 04	Hans-Georg Otto	211	32,16
D 05	Holger Platz	121	18,45
D 06	Ralf Schönemann	74	11,28

Kreisfreie Stadt: **01 – Dessau, Stadt Dessau**
 Gemeinde: **01 000 Dessau, Stadt Dessau**
 Stadtteil: **06 – Törten**

Ergebnisliste

über das Ergebnis der Oberbürgermeisterwahl vom 20. Mai 2001

A Wahlberechtigte insg.	A1 Wahlb. o. Sperrv.	A2 Wahlb. m. Sperrv.	A3 Wahlb. nach Paragraph
2.415	2.276	139	0
B Wähler insgesamt	B1 Wähler mit Wahlschein		
1.127	0		
Wahlbeteiligung:	46,67 %		
C Ungültige Stimmen	7		
D Gültige Stimmen	1.120		

Von den gültigen Stimmen entfallen auf:

Nr.	Bewerber	Stimmen absolut	Stimmen in %
D 01	Franz Bremer	4	0,36
D 02	Wolfgang Heinrich	160	14,29
D 03	Peter Kuras	191	17,05
D 04	Hans-Georg Otto	428	38,21
D 05	Holger Platz	193	17,23
D 06	Ralf Schönemann	144	12,86

Kreisfreie Stadt: **01 – Dessau, Stadt Dessau**
 Gemeinde: **01 000 Dessau, Stadt Dessau**
 Stadtteil: **07 – Mildensee**

Ergebnisliste

über das Ergebnis der Oberbürgermeisterwahl vom 20. Mai 2001

A Wahlberechtigte insg.	A1 Wahlb. o. Sperrv.	A2 Wahlb. m. Sperrv.	A3 Wahlb. nach Paragraph
1.942	1.841	101	0
B Wähler insgesamt	B1 Wähler mit Wahlschein		
821	2		
Wahlbeteiligung:	42,28 %		
C Ungültige Stimmen	2		
D Gültige Stimmen	819		

Von den gültigen Stimmen entfallen auf:

Nr.	Bewerber	Stimmen absolut	Stimmen in %
D 01	Franz Bremer	5	0,61
D 02	Wolfgang Heinrich	135	16,48
D 03	Peter Kuras	138	16,85
D 04	Hans-Georg Otto	323	39,44
D 05	Holger Platz	114	13,92
D 06	Ralf Schönemann	104	12,70

Kreisfreie Stadt: **01 – Dessau, Stadt Dessau**
 Gemeinde: **01 000 Dessau, Stadt Dessau**
 Stadtteil: **08 – Waldersee**

Ergebnisliste

über das Ergebnis der Oberbürgermeisterwahl vom 20. Mai 2001

A Wahlberechtigte insg.	A1 Wahlb. o. Sperrv.	A2 Wahlb. m. Sperrv.	A3 Wahlb. nach Paragraph
2.444	2.370	74	0
B Wähler insgesamt	B1 Wähler mit Wahlschein		
1.123	1		
Wahlbeteiligung:	45,95 %		
C Ungültige Stimmen	15		
D Gültige Stimmen	1.108		

Von den gültigen Stimmen entfallen auf:

Nr.	Bewerber	Stimmen absolut	Stimmen in %
D 01	Franz Bremer	14	1,26
D 02	Wolfgang Heinrich	182	16,43
D 03	Peter Kuras	157	14,17
D 04	Hans-Georg Otto	439	39,62
D 05	Holger Platz	154	13,90
D 06	Ralf Schönemann	162	14,62

Kreisfreie Stadt: **01 – Dessau, Stadt Dessau**
 Gemeinde: **01 000 Dessau, Stadt Dessau**
 Stadtteil: **09 – Ziebigk**

Ergebnisliste

über das Ergebnis der Oberbürgermeisterwahl vom 20. Mai 2001

A Wahlberechtigte insg.	A1 Wahlb. o. Sperrv.	A2 Wahlb. m. Sperrv.	A3 Wahlb. nach Paragraph
5.587	5.268	319	0
B Wähler insgesamt	B1 Wähler mit Wahlschein		
2.778	0		
Wahlbeteiligung:	49,72 %		
C Ungültige Stimmen	16		
D Gültige Stimmen	2.762		

Von den gültigen Stimmen entfallen auf:

Nr.	Bewerber	Stimmen absolut	Stimmen in %
D 01	Franz Bremer	25	0,91
D 02	Wolfgang Heinrich	351	12,71
D 03	Peter Kuras	393	14,23
D 04	Hans-Georg Otto	1.123	40,66
D 05	Holger Platz	577	20,89
D 06	Ralf Schönemann	293	10,61

Kreisfreie Stadt: **01 – Dessau, Stadt Dessau**
 Gemeinde: **01 000 Dessau, Stadt Dessau**
 Stadtteil: **10 – Siedlung**

Ergebnisliste

über das Ergebnis der Oberbürgermeisterwahl vom 20. Mai 2001

A Wahlberechtigte insg.	A1 Wahlb. o. Sperrv.	A2 Wahlb. m. Sperrv.	A3 Wahlb. nach Paragraph
4.618	4.255	363	0
B Wähler insgesamt	B1 Wähler mit Wahlschein		
2.300	0		
Wahlbeteiligung:	49,81 %		
C Ungültige Stimmen	10		
D Gültige Stimmen	2.290		

Von den gültigen Stimmen entfallen auf:

Nr.	Bewerber	Stimmen absolut	Stimmen in %
D 01	Franz Bremer	10	0,44
D 02	Wolfgang Heinrich	287	12,53
D 03	Peter Kuras	374	16,33
D 04	Hans-Georg Otto	936	40,87
D 05	Holger Platz	412	17,99
D 06	Ralf Schönemann	271	11,83

Kreisfreie Stadt: **01 – Dessau, Stadt Dessau**
 Gemeinde: **01 000 Dessau, Stadt Dessau**
 Stadtteil: **11 – Großkühnau**

Ergebnisliste

über das Ergebnis der Oberbürgermeisterwahl vom 20. Mai 2001

A Wahlberechtigte insg.	A1 Wahlb. o. Sperrv.	A2 Wahlb. m. Sperrv.	A3 Wahlb. nach Paragraph
945	910	35	0
B Wähler insgesamt	B1 Wähler mit Wahlschein		
453	0		
Wahlbeteiligung:	47,94 %		
C Ungültige Stimmen	10		
D Gültige Stimmen	443		

Von den gültigen Stimmen entfallen auf:

Nr.	Bewerber	Stimmen absolut	Stimmen in %
D 01	Franz Bremer	5	1,13
D 02	Wolfgang Heinrich	48	10,84
D 03	Peter Kuras	53	11,96
D 04	Hans-Georg Otto	211	47,63
D 05	Holger Platz	71	16,03
D 06	Ralf Schönemann	55	12,42

Kreisfreie Stadt: **01 – Dessau, Stadt Dessau**
 Gemeinde: **01 000 Dessau, Stadt Dessau**
 Stadtteil: **12 – Kleinkühnau**

Ergebnisliste

über das Ergebnis der Oberbürgermeisterwahl vom 20. Mai 2001

A Wahlberechtigte insg.	A1 Wahlb. o. Sperrv.	A2 Wahlb. m. Sperrv.	A3 Wahlb. nach Paragraph
1.644	1.577	67	0
B Wähler insgesamt	B1 Wähler mit Wahlschein		
840	0		
Wahlbeteiligung:	51,09 %		
C Ungültige Stimmen	4		
D Gültige Stimmen	836		

Von den gültigen Stimmen entfallen auf:

Nr.	Bewerber	Stimmen absolut	Stimmen in %
D 01	Franz Bremer	3	0,36
D 02	Wolfgang Heinrich	107	12,80
D 03	Peter Kuras	71	8,49
D 04	Hans-Georg Otto	358	42,82
D 05	Holger Platz	124	14,83
D 06	Ralf Schönemann	173	20,69

Kreisfreie Stadt: **01 – Dessau, Stadt Dessau**
Gemeinde: **01 000 Dessau, Stadt Dessau**
Stadtteil: **13 – West**

Ergebnisliste

über das Ergebnis der Oberbürgermeisterwahl vom 20. Mai 2001

A Wahlberechtigte insg.	A1 Wahlb. o. Sperrv.	A2 Wahlb. m. Sperrv.	A3 Wahlb. nach Paragraph
670	647	23	0
B Wähler insgesamt	B1 Wähler mit Wahlschein		
202	0		
Wahlbeteiligung:	30,15 %		
C Ungültige Stimmen	3		
D Gültige Stimmen	199		

Von den gültigen Stimmen entfallen auf:

Nr.	Bewerber	Stimmen absolut	Stimmen in %
D 01	Franz Bremer	5	2,51
D 02	Wolfgang Heinrich	33	16,58
D 03	Peter Kuras	30	15,08
D 04	Hans-Georg Otto	73	36,68
D 05	Holger Platz	36	18,09
D 06	Ralf Schönemann	22	11,06

Kreisfreie Stadt: **01 – Dessau, Stadt Dessau**
 Gemeinde: **01 000 Dessau, Stadt Dessau**
 Stadtteil: **14 – Alten**

Ergebnisliste

über das Ergebnis der Oberbürgermeisterwahl vom 20. Mai 2001

A Wahlberechtigte insg.	A1 Wahlb. o. Sperrv.	A2 Wahlb. m. Sperrv.	A3 Wahlb. nach Paragraph
3.995	3.802	192	1
B Wähler insgesamt	B1 Wähler mit Wahlschein		
1.521	2		
Wahlbeteiligung:	38,07 %		
C Ungültige Stimmen	6		
D Gültige Stimmen	1.515		

Von den gültigen Stimmen entfallen auf:

Nr.	Bewerber	Stimmen absolut	Stimmen in %
D 01	Franz Bremer	17	1,12
D 02	Wolfgang Heinrich	185	12,21
D 03	Peter Kuras	185	12,21
D 04	Hans-Georg Otto	622	41,06
D 05	Holger Platz	311	20,53
D 06	Ralf Schönemann	195	12,87

Kreisfreie Stadt: **01 – Dessau, Stadt Dessau**
 Gemeinde: **01 000 Dessau, Stadt Dessau**
 Stadtteil: **15 – Kochstedt**

Ergebnisliste

über das Ergebnis der Oberbürgermeisterwahl vom 20. Mai 2001

A Wahlberechtigte insg.	A1 Wahlb. o. Sperrv.	A2 Wahlb. m. Sperrv.	A3 Wahlb. nach Paragraph
3.048	2.949	99	0
B Wähler insgesamt	B1 Wähler mit Wahlschein		
1.504	0		
Wahlbeteiligung:	49,34 %		
C Ungültige Stimmen	13		
D Gültige Stimmen	1.491		

Von den gültigen Stimmen entfallen auf:

Nr.	Bewerber	Stimmen absolut	Stimmen in %
D 01	Franz Bremer	17	1,14
D 02	Wolfgang Heinrich	215	14,42
D 03	Peter Kuras	216	14,49
D 04	Hans-Georg Otto	565	37,89
D 05	Holger Platz	296	19,85
D 06	Ralf Schönemann	182	12,21

Kreisfreie Stadt: **01 – Dessau, Stadt Dessau**
 Gemeinde: **01 000 Dessau, Stadt Dessau**
 Stadtteil: **16 – Mosigkau**

Ergebnisliste

über das Ergebnis der Oberbürgermeisterwahl vom 20. Mai 2001

A Wahlberechtigte insg.	A1 Wahlb. o. Sperrv.	A2 Wahlb. m. Sperrv.	A3 Wahlb. nach Paragraph
2.013	1.949	64	0
B Wähler insgesamt	B1 Wähler mit Wahlschein		
817	0		
Wahlbeteiligung:	40,59 %		
C Ungültige Stimmen	11		
D Gültige Stimmen	806		

Von den gültigen Stimmen entfallen auf:

Nr.	Bewerber	Stimmen absolut	Stimmen in %
D 01	Franz Bremer	7	0,87
D 02	Wolfgang Heinrich	143	17,74
D 03	Peter Kuras	102	12,66
D 04	Hans-Georg Otto	303	37,59
D 05	Holger Platz	132	16,38
D 06	Ralf Schönemann	119	14,76

Kreisfreie Stadt: **01 – Dessau, Stadt Dessau**
 Gemeinde: **01 000 Dessau, Stadt Dessau**
 Stadtteil: **17 – Zoberberg**

Ergebnisliste

über das Ergebnis der Oberbürgermeisterwahl vom 20. Mai 2001

A Wahlberechtigte insg.	A1 Wahlb. o. Sperrv.	A2 Wahlb. m. Sperrv.	A3 Wahlb. nach Paragraph
3.561	3.456	105	0
B Wähler insgesamt	B1 Wähler mit Wahlschein		
1.114	0		
Wahlbeteiligung:	31,28 %		
C Ungültige Stimmen	10		
D Gültige Stimmen	1.104		

Von den gültigen Stimmen entfallen auf:

Nr.	Bewerber	Stimmen absolut	Stimmen in %
D 01	Franz Bremer	12	1,09
D 02	Wolfgang Heinrich	121	10,96
D 03	Peter Kuras	100	9,06
D 04	Hans-Georg Otto	479	43,39
D 05	Holger Platz	238	21,56
D 06	Ralf Schönemann	154	13,95

Kreisfreie Stadt: **01 – Dessau, Stadt Dessau**
 Gemeinde: **01 000 Dessau, Stadt Dessau**
 Stadtteil: **18 – Kleutsch**

Ergebnisliste

über das Ergebnis der Oberbürgermeisterwahl vom 20. Mai 2001

A Wahlberechtigte insg.	A1 Wahlb. o. Sperrv.	A2 Wahlb. m. Sperrv.	A3 Wahlb. nach Paragraph
381	377	4	0
B Wähler insgesamt	B1 Wähler mit Wahlschein		
243	0		
Wahlbeteiligung:	63,78 %		
C Ungültige Stimmen	7		
D Gültige Stimmen	236		

Von den gültigen Stimmen entfallen auf:

Nr.	Bewerber	Stimmen absolut	Stimmen in %
D 01	Franz Bremer	3	1,27
D 02	Wolfgang Heinrich	59	25,00
D 03	Peter Kuras	32	13,56
D 04	Hans-Georg Otto	83	35,17
D 05	Holger Platz	32	13,56
D 06	Ralf Schönemann	27	11,44

Kreisfreie Stadt: **01 – Dessau, Stadt Dessau**
 Gemeinde: **01 000 Dessau, Stadt Dessau**
 Stadtteil: **19 – Sollnitz**

Ergebnisliste

über das Ergebnis der Oberbürgermeisterwahl vom 20. Mai 2001

A Wahlberechtigte insg.	A1 Wahlb. o. Sperrv.	A2 Wahlb. m. Sperrv.	A3 Wahlb. nach Paragraph
241	241	0	0
B Wähler insgesamt	B1 Wähler mit Wahlschein		
114	0		
Wahlbeteiligung:	47,30 %		
C Ungültige Stimmen	0		
D Gültige Stimmen	114		

Von den gültigen Stimmen entfallen auf:

Nr.	Bewerber	Stimmen absolut	Stimmen in %
D 01	Franz Bremer	0	0,00
D 02	Wolfgang Heinrich	18	15,79
D 03	Peter Kuras	15	13,16
D 04	Hans-Georg Otto	45	39,47
D 05	Holger Platz	26	22,81
D 06	Ralf Schönemann	10	8,77

Kreisfreie Stadt: **01 – Dessau, Stadt Dessau**
 Gemeinde: **01 000 Dessau, Stadt Dessau**
 Stadtteil: **99 – Briefwahl Stadt Dessau**

Ergebnisliste

über das Ergebnis der Oberbürgermeisterwahl vom 20. Mai 2001

A Wahlberechtigte insg.	A1 Wahlb. o. Sperrv.	A2 Wahlb. m. Sperrv.	A3 Wahlb. nach Paragraph
0	0	0	0
B Wähler insgesamt	B1 Wähler mit Wahlschein		
3.461	3.461		
Wahlbeteiligung:	---- %		
C Ungültige Stimmen	7		
D Gültige Stimmen	3.454		

Von den gültigen Stimmen entfallen auf:

Nr.	Bewerber	Stimmen absolut	Stimmen in %
D 01	Franz Bremer	43	1,24
D 02	Wolfgang Heinrich	413	11,96
D 03	Peter Kuras	417	12,07
D 04	Hans-Georg Otto	1.301	37,67
D 05	Holger Platz	844	24,44
D 06	Ralf Schönemann	436	12,62

**Endgültige Wahlergebnisse
der Oberbürgermeister-Stichwahl vom 10. Juni 2001 in der Stadt Dessau
nach Wahlbezirken
(einschließlich Briefwahlvorstände)**

Kreisfreie Star**01 - Dessau, Stadt**

Gemeinde **01 000 - Dessau, Stadt**

Wahlbezirk **010 - Innerstädtischer Bereich Nord 0**

Ergebnisliste

über das Ergebnis der Bürgermeister-/Oberbürgermeisterwahl

Erfassungszeit : 27.09.2001, 15:37:52 Uhr

A Wahlberechtigte insg.	A1 Wahlb. o. Sperrv.	A2 Wahlb. m. Sperrv.	A3 Wahlb. nach Paragraph
895	807	88	0

B Wähler insgesamt	B1 Wähler mit Wahlschein
254	0

Wahlbeteiligung : **28,38** %

C Ungültige Stimmen	4
D Gültige Stimmen	250

Von den gültigen Stimmen entfallen auf :

Nr.	Bewerber	Stimmen absolut	Stimmen in %
D 01	Hans-Georg Otto	179	71,60
D 02	Holger Platz	71	28,40

Kreisfreie Star**01 - Dessau, Stadt**

Gemeinde **01 000 - Dessau, Stadt**

Wahlbezirk **011 - Innerstädtischer Bereich Nord 1**

Ergebnisliste

über das Ergebnis der Bürgermeister-/Oberbürgermeisterwahl

Erfassungszeit : 27.09.2001, 15:38:00 Uhr

A Wahlberechtigte insg.	A1 Wahlb. o. Sperrv.	A2 Wahlb. m. Sperrv.	A3 Wahlb. nach Paragraph
1232	1126	106	0

B Wähler insgesamt	B1 Wähler mit Wahlschein
338	0

Wahlbeteiligung : **27,44** %

C Ungültige Stimmen	7
D Gültige Stimmen	331

Von den gültigen Stimmen entfallen auf :

Nr.	Bewerber	Stimmen absolut	Stimmen in %
D 01	Hans-Georg Otto	262	79,15
D 02	Holger Platz	69	20,85

Kreisfreie Star**01 - Dessau, Stadt**

Gemeinde **01 000 - Dessau, Stadt**

Wahlbezirk **012 - Innerstädtischer Bereich Nord 2**

Ergebnisliste

über das Ergebnis der Bürgermeister-/Oberbürgermeisterwahl

Erfassungszeit : 27.09.2001, 15:38:08 Uhr

A Wahlberechtigte insg.	A1 Wahlb. o. Sperrv.	A2 Wahlb. m. Sperrv.	A3 Wahlb. nach Paragraph
1092	1052	40	0

B Wähler insgesamt	B1 Wähler mit Wahlschein
295	0

Wahlbeteiligung : **27,01 %**

C Ungültige Stimmen	4
D Gültige Stimmen	291

Von den gültigen Stimmen entfallen auf :

Nr.	Bewerber	Stimmen absolut	Stimmen in %
D 01	Hans-Georg Otto	217	74,57
D 02	Holger Platz	74	25,43

Kreisfreie Star**01 - Dessau, Stadt**

Gemeinde **01 000 - Dessau, Stadt**

Wahlbezirk **013 - Innerstädtischer Bereich Nord 3**

Ergebnisliste

über das Ergebnis der Bürgermeister-/Oberbürgermeisterwahl

Erfassungszeit : 27.09.2001, 15:38:17 Uhr

A Wahlberechtigte insg.	A1 Wahlb. o. Sperrv.	A2 Wahlb. m. Sperrv.	A3 Wahlb. nach Paragraph
1096	1038	58	0

B Wähler insgesamt	B1 Wähler mit Wahlschein
244	0

Wahlbeteiligung : **22,26** %

C Ungültige Stimmen	2
D Gültige Stimmen	242

Von den gültigen Stimmen entfallen auf :

Nr.	Bewerber	Stimmen absolut	Stimmen in %
D 01	Hans-Georg Otto	177	73,14
D 02	Holger Platz	65	26,86

Kreisfreie Star**01 - Dessau, Stadt**

Gemeinde **01 000 - Dessau, Stadt**

Wahlbezirk **014 - Innerstädtischer Bereich Nord 4**

Ergebnisliste

über das Ergebnis der Bürgermeister-/Oberbürgermeisterwahl

Erfassungszeit : 27.09.2001, 15:38:24 Uhr

A Wahlberechtigte insg.	A1 Wahlb. o. Sperrv.	A2 Wahlb. m. Sperrv.	A3 Wahlb. nach Paragraph
1202	1165	37	0

B Wähler insgesamt	B1 Wähler mit Wahlschein
261	0

Wahlbeteiligung : **21,71 %**

C Ungültige Stimmen	5
D Gültige Stimmen	256

Von den gültigen Stimmen entfallen auf :

Nr.	Bewerber	Stimmen absolut	Stimmen in %
D 01	Hans-Georg Otto	180	70,31
D 02	Holger Platz	76	29,69

Kreisfreie Star**01 - Dessau, Stadt**

Gemeinde **01 000 - Dessau, Stadt**

Wahlbezirk **015 - Innerstädtischer Bereich Nord 5**

Ergebnisliste

über das Ergebnis der Bürgermeister-/Oberbürgermeisterwahl

Erfassungszeit : 27.09.2001, 15:38:32 Uhr

A Wahlberechtigte insg.	A1 Wahlb. o. Sperrv.	A2 Wahlb. m. Sperrv.	A3 Wahlb. nach Paragraph
983	924	59	0

B Wähler insgesamt	B1 Wähler mit Wahrschein
301	0

Wahlbeteiligung : **30,62 %**

C Ungültige Stimmen	7
D Gültige Stimmen	294

Von den gültigen Stimmen entfallen auf :

Nr.	Bewerber	Stimmen absolut	Stimmen in %
D 01	Hans-Georg Otto	182	61,90
D 02	Holger Platz	112	38,10

Kreisfreie Star**01 - Dessau, Stadt**

Gemeinde **01 000 - Dessau, Stadt**

Wahlbezirk **016 - Innerstädtischer Bereich Nord 6**

Ergebnisliste

über das Ergebnis der Bürgermeister-/Oberbürgermeisterwahl

Erfassungszeit : 27.09.2001, 15:39:00 Uhr

A Wahlberechtigte insg.	A1 Wahlb. o. Sperrv.	A2 Wahlb. m. Sperrv.	A3 Wahlb. nach Paragraph
1341	1260	81	0

B Wähler insgesamt	B1 Wähler mit Wahlschein
446	0

Wahlbeteiligung : **33,26 %**

C Ungültige Stimmen	8
D Gültige Stimmen	438

Von den gültigen Stimmen entfallen auf :

Nr.	Bewerber	Stimmen absolut	Stimmen in %
D 01	Hans-Georg Otto	291	66,44
D 02	Holger Platz	147	33,56

Kreisfreie Star**01 - Dessau, Stadt**

Gemeinde **01 000 - Dessau, Stadt**

Wahlbezirk **017 - Innerstädtischer Bereich Nord 7**

Ergebnisliste

über das Ergebnis der Bürgermeister-/Oberbürgermeisterwahl

Erfassungszeit : 27.09.2001, 15:39:07 Uhr

A Wahlberechtigte insg.	A1 Wahlb. o. Sperrv.	A2 Wahlb. m. Sperrv.	A3 Wahlb. nach Paragraph
893	837	54	2

B Wähler insgesamt	B1 Wähler mit Wahlschein
274	0

Wahlbeteiligung : **30,68** %

C Ungültige Stimmen	5
D Gültige Stimmen	269

Von den gültigen Stimmen entfallen auf :

Nr.	Bewerber	Stimmen absolut	Stimmen in %
D 01	Hans-Georg Otto	136	50,56
D 02	Holger Platz	133	49,44

Kreisfreie Star**01 - Dessau, Stadt**

Gemeinde **01 000 - Dessau, Stadt**

Wahlbezirk **018 - Innerstädtischer Bereich Nord 8**

Ergebnisliste

über das Ergebnis der Bürgermeister-/Oberbürgermeisterwahl

Erfassungszeit : 27.09.2001, 15:39:15 Uhr

A Wahlberechtigte insg.	A1 Wahlb. o. Sperrv.	A2 Wahlb. m. Sperrv.	A3 Wahlb. nach Paragraph
849	802	47	0

B Wähler insgesamt	B1 Wähler mit Wahlschein
231	0

Wahlbeteiligung : **27,21** %

C Ungültige Stimmen	2
D Gültige Stimmen	229

Von den gültigen Stimmen entfallen auf :

Nr.	Bewerber	Stimmen absolut	Stimmen in %
D 01	Hans-Georg Otto	150	65,50
D 02	Holger Platz	79	34,50

Kreisfreie Star**01 - Dessau, Stadt**

Gemeinde **01 000 - Dessau, Stadt**

Wahlbezirk **020 - Innerstädtischer Bereich Mitte 0**

Ergebnisliste

über das Ergebnis der Bürgermeister-/Oberbürgermeisterwahl

Erfassungszeit : 27.09.2001, 15:39:25 Uhr

A Wahlberechtigte insg.	A1 Wahlb. o. Sperrv.	A2 Wahlb. m. Sperrv.	A3 Wahlb. nach Paragraph
1094	1014	80	0

B Wähler insgesamt	B1 Wähler mit Wahrschein
342	0

Wahlbeteiligung : **31,26 %**

C Ungültige Stimmen	3
D Gültige Stimmen	339

Von den gültigen Stimmen entfallen auf :

Nr.	Bewerber	Stimmen absolut	Stimmen in %
D 01	Hans-Georg Otto	263	77,58
D 02	Holger Platz	76	22,42

Kreisfreie Star**01 - Dessau, Stadt**

Gemeinde **01 000 - Dessau, Stadt**

Wahlbezirk **021 - Innerstädtischer Bereich Mitte 1**

Ergebnisliste

über das Ergebnis der Bürgermeister-/Oberbürgermeisterwahl

Erfassungszeit : 27.09.2001, 15:39:33 Uhr

A Wahlberechtigte insg.	A1 Wahlb. o. Sperrv.	A2 Wahlb. m. Sperrv.	A3 Wahlb. nach Paragraph
1124	1052	72	0

B Wähler insgesamt	B1 Wähler mit Wahlschein
308	0

Wahlbeteiligung : **27,40 %**

C Ungültige Stimmen	4
D Gültige Stimmen	304

Von den gültigen Stimmen entfallen auf :

Nr.	Bewerber	Stimmen absolut	Stimmen in %
D 01	Hans-Georg Otto	262	86,18
D 02	Holger Platz	42	13,82

Kreisfreie Star**01 - Dessau, Stadt**

Gemeinde **01 000 - Dessau, Stadt**

Wahlbezirk **022 - Innerstädtischer Bereich Mitte 2**

Ergebnisliste

über das Ergebnis der Bürgermeister-/Oberbürgermeisterwahl

Erfassungszeit : 27.09.2001, 15:39:43 Uhr

A Wahlberechtigte insg.	A1 Wahlb. o. Sperrv.	A2 Wahlb. m. Sperrv.	A3 Wahlb. nach Paragraph
892	833	59	0

B Wähler insgesamt	B1 Wähler mit Wahlschein
264	2

Wahlbeteiligung : **29,60** %

C Ungültige Stimmen	2
D Gültige Stimmen	262

Von den gültigen Stimmen entfallen auf :

Nr.	Bewerber	Stimmen absolut	Stimmen in %
D 01	Hans-Georg Otto	214	81,68
D 02	Holger Platz	48	18,32

Kreisfreie Star**01 - Dessau, Stadt**

Gemeinde **01 000 - Dessau, Stadt**

Wahlbezirk **023 - Innerstädtischer Bereich Mitte 3**

Ergebnisliste

über das Ergebnis der Bürgermeister-/Oberbürgermeisterwahl

Erfassungszeit : 27.09.2001, 15:39:50 Uhr

A Wahlberechtigte insg.	A1 Wahlb. o. Sperrv.	A2 Wahlb. m. Sperrv.	A3 Wahlb. nach Paragraph
1078	1012	66	0

B Wähler insgesamt	B1 Wähler mit Wahlschein
345	0

Wahlbeteiligung : **32,00** %

C Ungültige Stimmen	7
D Gültige Stimmen	338

Von den gültigen Stimmen entfallen auf :

Nr.	Bewerber	Stimmen absolut	Stimmen in %
D 01	Hans-Georg Otto	271	80,18
D 02	Holger Platz	67	19,82

Kreisfreie Star**01 - Dessau, Stadt**

Gemeinde **01 000 - Dessau, Stadt**

Wahlbezirk **024 - Innerstädtischer Bereich Mitte 4**

Ergebnisliste

über das Ergebnis der Bürgermeister-/Oberbürgermeisterwahl

Erfassungszeit : 27.09.2001, 15:39:58 Uhr

A Wahlberechtigte insg.	A1 Wahlb. o. Sperrv.	A2 Wahlb. m. Sperrv.	A3 Wahlb. nach Paragraph
1113	1009	104	0

B Wähler insgesamt	B1 Wähler mit Wahrschein
316	0

Wahlbeteiligung : **28,39** %

C Ungültige Stimmen	5
D Gültige Stimmen	311

Von den gültigen Stimmen entfallen auf :

Nr.	Bewerber	Stimmen absolut	Stimmen in %
D 01	Hans-Georg Otto	225	72,35
D 02	Holger Platz	86	27,65

Kreisfreie Star**01 - Dessau, Stadt**

Gemeinde **01 000 - Dessau, Stadt**

Wahlbezirk **025 - Innerstädtischer Bereich Mitte 5**

Ergebnisliste

über das Ergebnis der Bürgermeister-/Oberbürgermeisterwahl

Erfassungszeit : 27.09.2001, 15:40:06 Uhr

A Wahlberechtigte insg.	A1 Wahlb. o. Sperrv.	A2 Wahlb. m. Sperrv.	A3 Wahlb. nach Paragraph
1075	967	108	0

B Wähler insgesamt	B1 Wähler mit Wahlschein
335	0

Wahlbeteiligung : **31,16 %**

C Ungültige Stimmen	2
D Gültige Stimmen	333

Von den gültigen Stimmen entfallen auf :

Nr.	Bewerber	Stimmen absolut	Stimmen in %
D 01	Hans-Georg Otto	256	76,88
D 02	Holger Platz	77	23,12

Kreisfreie Star**01 - Dessau, Stadt**

Gemeinde **01 000 - Dessau, Stadt**

Wahlbezirk **026 - Innerstädtischer Bereich Mitte 6**

Ergebnisliste

über das Ergebnis der Bürgermeister-/Oberbürgermeisterwahl

Erfassungszeit : 27.09.2001, 15:40:13 Uhr

A Wahlberechtigte insg.	A1 Wahlb. o. Sperrv.	A2 Wahlb. m. Sperrv.	A3 Wahlb. nach Paragraph
619	585	34	0

B Wähler insgesamt	B1 Wähler mit Wahlschein
177	0

Wahlbeteiligung : **28,59** %

C Ungültige Stimmen	5
D Gültige Stimmen	172

Von den gültigen Stimmen entfallen auf :

Nr.	Bewerber	Stimmen absolut	Stimmen in %
D 01	Hans-Georg Otto	140	81,40
D 02	Holger Platz	32	18,60

Kreisfreie Star**01 - Dessau, Stadt**

Gemeinde **01 000 - Dessau, Stadt**

Wahlbezirk **027 - Innerstädtischer Bereich Mitte 7**

Ergebnisliste

über das Ergebnis der Bürgermeister-/Oberbürgermeisterwahl

Erfassungszeit : 27.09.2001, 15:40:21 Uhr

A Wahlberechtigte insg.	A1 Wahlb. o. Sperrv.	A2 Wahlb. m. Sperrv.	A3 Wahlb. nach Paragraph
877	814	63	0

B Wähler insgesamt	B1 Wähler mit Wahlschein
254	0

Wahlbeteiligung : **28,96** %

C Ungültige Stimmen	4
D Gültige Stimmen	250

Von den gültigen Stimmen entfallen auf :

Nr.	Bewerber	Stimmen absolut	Stimmen in %
D 01	Hans-Georg Otto	205	82,00
D 02	Holger Platz	45	18,00

Kreisfreie Star**01 - Dessau, Stadt**

Gemeinde **01 000 - Dessau, Stadt**

Wahlbezirk **028 - Innerstädtischer Bereich Mitte 8**

Ergebnisliste

über das Ergebnis der Bürgermeister-/Oberbürgermeisterwahl

Erfassungszeit : 27.09.2001, 15:40:30 Uhr

A Wahlberechtigte insg.	A1 Wahlb. o. Sperrv.	A2 Wahlb. m. Sperrv.	A3 Wahlb. nach Paragraph
972	898	74	0

B Wähler insgesamt	B1 Wähler mit Wahrschein
229	0

Wahlbeteiligung : **23,56 %**

C Ungültige Stimmen	2
D Gültige Stimmen	227

Von den gültigen Stimmen entfallen auf :

Nr.	Bewerber	Stimmen absolut	Stimmen in %
D 01	Hans-Georg Otto	164	72,25
D 02	Holger Platz	63	27,75

Kreisfreie Star**01 - Dessau, Stadt**

Gemeinde **01 000 - Dessau, Stadt**

Wahlbezirk **029 - Innerstädtischer Bereich Mitte 9**

Ergebnisliste

über das Ergebnis der Bürgermeister-/Oberbürgermeisterwahl

Erfassungszeit : 27.09.2001, 15:40:39 Uhr

A Wahlberechtigte insg.	A1 Wahlb. o. Sperrv.	A2 Wahlb. m. Sperrv.	A3 Wahlb. nach Paragraph
749	704	45	0

B Wähler insgesamt	B1 Wähler mit Wahlschein
204	0

Wahlbeteiligung : **27,24** %

C Ungültige Stimmen	2
D Gültige Stimmen	202

Von den gültigen Stimmen entfallen auf :

Nr.	Bewerber	Stimmen absolut	Stimmen in %
D 01	Hans-Georg Otto	135	66,83
D 02	Holger Platz	67	33,17

Kreisfreie Star**01 - Dessau, Stadt**

Gemeinde **01 000 - Dessau, Stadt**

Wahlbezirk **030 - Innerstädtischer Bereich Süd 0**

Ergebnisliste

über das Ergebnis der Bürgermeister-/Oberbürgermeisterwahl

Erfassungszeit : 27.09.2001, 15:41:11 Uhr

A Wahlberechtigte insg.	A1 Wahlb. o. Sperrv.	A2 Wahlb. m. Sperrv.	A3 Wahlb. nach Paragraph
1028	984	44	0

B Wähler insgesamt	B1 Wähler mit Wahlschein
242	0

Wahlbeteiligung : **23,54** %

C Ungültige Stimmen	3
D Gültige Stimmen	239

Von den gültigen Stimmen entfallen auf :

Nr.	Bewerber	Stimmen absolut	Stimmen in %
D 01	Hans-Georg Otto	184	76,99
D 02	Holger Platz	55	23,01

Kreisfreie Star**01 - Dessau, Stadt**

Gemeinde **01 000 - Dessau, Stadt**

Wahlbezirk **031 - Innerstädtischer Bereich Süd 1**

Ergebnisliste

über das Ergebnis der Bürgermeister-/Oberbürgermeisterwahl

Erfassungszeit : 27.09.2001, 15:41:20 Uhr

A Wahlberechtigte insg.	A1 Wahlb. o. Sperrv.	A2 Wahlb. m. Sperrv.	A3 Wahlb. nach Paragraph
822	799	23	0

B Wähler insgesamt	B1 Wähler mit Wahlschein
192	0

Wahlbeteiligung : **23,36** %

C Ungültige Stimmen	2
D Gültige Stimmen	190

Von den gültigen Stimmen entfallen auf :

Nr.	Bewerber	Stimmen absolut	Stimmen in %
D 01	Hans-Georg Otto	144	75,79
D 02	Holger Platz	46	24,21

Kreisfreie Star**01 - Dessau, Stadt**

Gemeinde **01 000 - Dessau, Stadt**

Wahlbezirk **032 - Innerstädtischer Bereich Süd 2**

Ergebnisliste

über das Ergebnis der Bürgermeister-/Oberbürgermeisterwahl

Erfassungszeit : 27.09.2001, 15:41:28 Uhr

A Wahlberechtigte insg.	A1 Wahlb. o. Sperrv.	A2 Wahlb. m. Sperrv.	A3 Wahlb. nach Paragraph
938	905	33	0

B Wähler insgesamt	B1 Wähler mit Wahlschein
134	0

Wahlbeteiligung : **14,29** %

C Ungültige Stimmen	3
D Gültige Stimmen	131

Von den gültigen Stimmen entfallen auf :

Nr.	Bewerber	Stimmen absolut	Stimmen in %
D 01	Hans-Georg Otto	103	78,63
D 02	Holger Platz	28	21,37

Kreisfreie Star01 - Dessau, Stadt

Gemeinde 01 000 - Dessau, Stadt

Wahlbezirk 033 - Innerstädtischer Bereich Süd 3

Ergebnisliste

über das Ergebnis der Bürgermeister-/Oberbürgermeisterwahl

Erfassungszeit : 27.09.2001, 15:41:37 Uhr

A Wahlberechtigte insg.	A1 Wahlb. o. Sperrv.	A2 Wahlb. m. Sperrv.	A3 Wahlb. nach Paragraph
924	901	23	0

B Wähler insgesamt	B1 Wähler mit Wahlschein
174	0

Wahlbeteiligung : **18,83** %

C Ungültige Stimmen	5
D Gültige Stimmen	169

Von den gültigen Stimmen entfallen auf :

Nr.	Bewerber	Stimmen absolut	Stimmen in %
D 01	Hans-Georg Otto	133	78,70
D 02	Holger Platz	36	21,30

Kreisfreie Star**01 - Dessau, Stadt**

Gemeinde **01 000 - Dessau, Stadt**

Wahlbezirk **034 - Innerstädtischer Bereich Süd 4**

Ergebnisliste

über das Ergebnis der Bürgermeister-/Oberbürgermeisterwahl

Erfassungszeit : 27.09.2001, 15:41:47 Uhr

A Wahlberechtigte insg.	A1 Wahlb. o. Sperrv.	A2 Wahlb. m. Sperrv.	A3 Wahlb. nach Paragraph
1072	995	77	0

B Wähler insgesamt	B1 Wähler mit Wahlschein
198	0

Wahlbeteiligung : **18,47 %**

C Ungültige Stimmen	2
D Gültige Stimmen	196

Von den gültigen Stimmen entfallen auf :

Nr.	Bewerber	Stimmen absolut	Stimmen in %
D 01	Hans-Georg Otto	150	76,53
D 02	Holger Platz	46	23,47

Kreisfreie Star**01 - Dessau, Stadt**

Gemeinde **01 000 - Dessau, Stadt**

Wahlbezirk **035 - Innerstädtischer Bereich Süd 5**

Ergebnisliste

über das Ergebnis der Bürgermeister-/Oberbürgermeisterwahl

Erfassungszeit : 27.09.2001, 15:41:58 Uhr

A Wahlberechtigte insg.	A1 Wahlb. o. Sperrv.	A2 Wahlb. m. Sperrv.	A3 Wahlb. nach Paragraph
783	749	33	1

B Wähler insgesamt	B1 Wähler mit Wahlschein
129	0

Wahlbeteiligung : **16,48 %**

C Ungültige Stimmen	0
D Gültige Stimmen	129

Von den gültigen Stimmen entfallen auf :

Nr.	Bewerber	Stimmen absolut	Stimmen in %
D 01	Hans-Georg Otto	93	72,09
D 02	Holger Platz	36	27,91

Kreisfreie Star**01 - Dessau, Stadt**

Gemeinde **01 000 - Dessau, Stadt**

Wahlbezirk **036 - Innerstädtischer Bereich Süd 6**

Ergebnisliste

über das Ergebnis der Bürgermeister-/Oberbürgermeisterwahl

Erfassungszeit : 27.09.2001, 15:42:07 Uhr

A Wahlberechtigte insg.	A1 Wahlb. o. Sperrv.	A2 Wahlb. m. Sperrv.	A3 Wahlb. nach Paragraph
690	669	21	0

B Wähler insgesamt	B1 Wähler mit Wahlschein
147	0

Wahlbeteiligung : **21,30 %**

C Ungültige Stimmen	7
D Gültige Stimmen	140

Von den gültigen Stimmen entfallen auf :

Nr.	Bewerber	Stimmen absolut	Stimmen in %
D 01	Hans-Georg Otto	106	75,71
D 02	Holger Platz	34	24,29

Kreisfreie Star**01 - Dessau, Stadt**

Gemeinde **01 000 - Dessau, Stadt**

Wahlbezirk **037 - Innerstädtischer Bereich Süd 7**

Ergebnisliste

über das Ergebnis der Bürgermeister-/Oberbürgermeisterwahl

Erfassungszeit : 27.09.2001, 15:42:16 Uhr

A Wahlberechtigte insg.	A1 Wahlb. o. Sperrv.	A2 Wahlb. m. Sperrv.	A3 Wahlb. nach Paragraph
1229	1175	54	0

B Wähler insgesamt	B1 Wähler mit Wahrschein
274	2

Wahlbeteiligung : **22,29** %

C Ungültige Stimmen	4
D Gültige Stimmen	270

Von den gültigen Stimmen entfallen auf :

Nr.	Bewerber	Stimmen absolut	Stimmen in %
D 01	Hans-Georg Otto	200	74,07
D 02	Holger Platz	70	25,93

Kreisfreie Star**01 - Dessau, Stadt**

Gemeinde **01 000 - Dessau, Stadt**

Wahlbezirk **038 - Innerstädtischer Bereich Süd 8**

Ergebnisliste

über das Ergebnis der Bürgermeister-/Oberbürgermeisterwahl

Erfassungszeit : 27.09.2001, 15:42:25 Uhr

A Wahlberechtigte insg.	A1 Wahlb. o. Sperrv.	A2 Wahlb. m. Sperrv.	A3 Wahlb. nach Paragraph
658	638	20	0

B Wähler insgesamt	B1 Wähler mit Wahlschein
130	0

Wahlbeteiligung : **19,76 %**

C Ungültige Stimmen	1
D Gültige Stimmen	129

Von den gültigen Stimmen entfallen auf :

Nr.	Bewerber	Stimmen absolut	Stimmen in %
D 01	Hans-Georg Otto	101	78,29
D 02	Holger Platz	28	21,71

Kreisfreie Star**01 - Dessau, Stadt**

Gemeinde **01 000 - Dessau, Stadt**

Wahlbezirk **039 - Innerstädtischer Bereich Süd 9**

Ergebnisliste

über das Ergebnis der Bürgermeister-/Oberbürgermeisterwahl

Erfassungszeit : 27.09.2001, 15:42:34 Uhr

A Wahlberechtigte insg.	A1 Wahlb. o. Sperrv.	A2 Wahlb. m. Sperrv.	A3 Wahlb. nach Paragraph
753	732	21	0

B Wähler insgesamt	B1 Wähler mit Wahlschein
130	0

Wahlbeteiligung : **17,26 %**

C Ungültige Stimmen	0
D Gültige Stimmen	130

Von den gültigen Stimmen entfallen auf :

Nr.	Bewerber	Stimmen absolut	Stimmen in %
D 01	Hans-Georg Otto	97	74,62
D 02	Holger Platz	33	25,38

Kreisfreie Star**01 - Dessau, Stadt**

Gemeinde **01 000 - Dessau, Stadt**

Wahlbezirk **040 - Süd 0**

Ergebnisliste

über das Ergebnis der Bürgermeister-/Oberbürgermeisterwahl

Erfassungszeit : 27.09.2001, 15:42:42 Uhr

A Wahlberechtigte insg.	A1 Wahlb. o. Sperrv.	A2 Wahlb. m. Sperrv.	A3 Wahlb. nach Paragraph
860	816	44	0

B Wähler insgesamt	B1 Wähler mit Wahrschein
377	0

Wahlbeteiligung : **43,84** %

C Ungültige Stimmen	6
D Gültige Stimmen	371

Von den gültigen Stimmen entfallen auf :

Nr.	Bewerber	Stimmen absolut	Stimmen in %
D 01	Hans-Georg Otto	269	72,51
D 02	Holger Platz	102	27,49

Kreisfreie Star**01 - Dessau, Stadt**

Gemeinde **01 000 - Dessau, Stadt**

Wahlbezirk **041 - Süd 1**

Ergebnisliste

über das Ergebnis der Bürgermeister-/Oberbürgermeisterwahl

Erfassungszeit : 27.09.2001, 15:42:53 Uhr

A Wahlberechtigte insg.	A1 Wahlb. o. Sperrv.	A2 Wahlb. m. Sperrv.	A3 Wahlb. nach Paragraph
881	847	34	0

B Wähler insgesamt	B1 Wähler mit Wahlschein
290	0

Wahlbeteiligung : **32,92 %**

C Ungültige Stimmen	3
D Gültige Stimmen	287

Von den gültigen Stimmen entfallen auf :

Nr.	Bewerber	Stimmen absolut	Stimmen in %
D 01	Hans-Georg Otto	214	74,56
D 02	Holger Platz	73	25,44

Kreisfreie Star**01 - Dessau, Stadt**

Gemeinde **01 000 - Dessau, Stadt**

Wahlbezirk **042 - Süd 2**

Ergebnisliste

über das Ergebnis der Bürgermeister-/Oberbürgermeisterwahl

Erfassungszeit : 27.09.2001, 15:43:02 Uhr

A Wahlberechtigte insg.	A1 Wahlb. o. Sperrv.	A2 Wahlb. m. Sperrv.	A3 Wahlb. nach Paragraph
922	857	65	0

B Wähler insgesamt	B1 Wähler mit Wahlschein
213	0

Wahlbeteiligung : **23,10** %

C Ungültige Stimmen	10
D Gültige Stimmen	203

Von den gültigen Stimmen entfallen auf :

Nr.	Bewerber	Stimmen absolut	Stimmen in %
D 01	Hans-Georg Otto	147	72,41
D 02	Holger Platz	56	27,59

Kreisfreie Star**01 - Dessau, Stadt**

Gemeinde **01 000 - Dessau, Stadt**

Wahlbezirk **043 - Süd 3**

Ergebnisliste

über das Ergebnis der Bürgermeister-/Oberbürgermeisterwahl

Erfassungszeit : 27.09.2001, 15:43:12 Uhr

A Wahlberechtigte insg.	A1 Wahlb. o. Sperrv.	A2 Wahlb. m. Sperrv.	A3 Wahlb. nach Paragraph
1114	1061	53	0

B Wähler insgesamt	B1 Wähler mit Wahlschein
323	0

Wahlbeteiligung : **28,99** %

C Ungültige Stimmen	1
D Gültige Stimmen	322

Von den gültigen Stimmen entfallen auf :

Nr.	Bewerber	Stimmen absolut	Stimmen in %
D 01	Hans-Georg Otto	225	69,88
D 02	Holger Platz	97	30,12

Kreisfreie Star**01 - Dessau, Stadt**

Gemeinde **01 000 - Dessau, Stadt**

Wahlbezirk **044 - Süd 4**

Ergebnisliste

über das Ergebnis der Bürgermeister-/Oberbürgermeisterwahl

Erfassungszeit : 27.09.2001, 15:43:22 Uhr

A Wahlberechtigte insg.	A1 Wahlb. o. Sperrv.	A2 Wahlb. m. Sperrv.	A3 Wahlb. nach Paragraph
1075	1024	51	0

B Wähler insgesamt	B1 Wähler mit Wahrschein
272	0

Wahlbeteiligung : **25,30 %**

C Ungültige Stimmen	1
D Gültige Stimmen	271

Von den gültigen Stimmen entfallen auf :

Nr.	Bewerber	Stimmen absolut	Stimmen in %
D 01	Hans-Georg Otto	208	76,75
D 02	Holger Platz	63	23,25

Kreisfreie Star**01 - Dessau, Stadt**

Gemeinde **01 000 - Dessau, Stadt**

Wahlbezirk **045 - Süd 5**

Ergebnisliste

über das Ergebnis der Bürgermeister-/Oberbürgermeisterwahl

Erfassungszeit : 27.09.2001, 15:43:31 Uhr

A Wahlberechtigte insg.	A1 Wahlb. o. Sperrv.	A2 Wahlb. m. Sperrv.	A3 Wahlb. nach Paragraph
851	827	24	0

B Wähler insgesamt	B1 Wähler mit Wahrschein
192	0

Wahlbeteiligung : **22,56** %

C Ungültige Stimmen	5
D Gültige Stimmen	187

Von den gültigen Stimmen entfallen auf :

Nr.	Bewerber	Stimmen absolut	Stimmen in %
D 01	Hans-Georg Otto	123	65,78
D 02	Holger Platz	64	34,22

Kreisfreie Star**01 - Dessau, Stadt**

Gemeinde **01 000 - Dessau, Stadt**

Wahlbezirk **046 - Süd 6**

Ergebnisliste

über das Ergebnis der Bürgermeister-/Oberbürgermeisterwahl

Erfassungszeit : 27.09.2001, 15:43:40 Uhr

A Wahlberechtigte insg.	A1 Wahlb. o. Sperrv.	A2 Wahlb. m. Sperrv.	A3 Wahlb. nach Paragraph
493	484	9	0

B Wähler insgesamt	B1 Wähler mit Wahlschein
123	0

Wahlbeteiligung : **24,95 %**

C Ungültige Stimmen	0
D Gültige Stimmen	123

Von den gültigen Stimmen entfallen auf :

Nr.	Bewerber	Stimmen absolut	Stimmen in %
D 01	Hans-Georg Otto	98	79,67
D 02	Holger Platz	25	20,33

Kreisfreie Star**01 - Dessau, Stadt**

Gemeinde **01 000 - Dessau, Stadt**

Wahlbezirk **047 - Süd 7**

Ergebnisliste

über das Ergebnis der Bürgermeister-/Oberbürgermeisterwahl

Erfassungszeit : 27.09.2001, 15:43:50 Uhr

A Wahlberechtigte insg.	A1 Wahlb. o. Sperrv.	A2 Wahlb. m. Sperrv.	A3 Wahlb. nach Paragraph
848	819	29	0

B Wähler insgesamt	B1 Wähler mit Wahrschein
178	0

Wahlbeteiligung : **20,99** %

C Ungültige Stimmen	4
D Gültige Stimmen	174

Von den gültigen Stimmen entfallen auf :

Nr.	Bewerber	Stimmen absolut	Stimmen in %
D 01	Hans-Georg Otto	121	69,54
D 02	Holger Platz	53	30,46

Kreisfreie Star**01 - Dessau, Stadt**

Gemeinde **01 000 - Dessau, Stadt**

Wahlbezirk **048 - Süd 8**

Ergebnisliste

über das Ergebnis der Bürgermeister-/Oberbürgermeisterwahl

Erfassungszeit : 27.09.2001, 15:44:00 Uhr

A Wahlberechtigte insg.	A1 Wahlb. o. Sperrv.	A2 Wahlb. m. Sperrv.	A3 Wahlb. nach Paragraph
550	517	33	0

B Wähler insgesamt	B1 Wähler mit Wahlschein
113	1

Wahlbeteiligung : **20,55 %**

C Ungültige Stimmen	4
D Gültige Stimmen	109

Von den gültigen Stimmen entfallen auf :

Nr.	Bewerber	Stimmen absolut	Stimmen in %
D 01	Hans-Georg Otto	86	78,90
D 02	Holger Platz	23	21,10

Kreisfreie Star**01 - Dessau, Stadt**

Gemeinde **01 000 - Dessau, Stadt**

Wahlbezirk **050 - Haideburg 0**

Ergebnisliste

über das Ergebnis der Bürgermeister-/Oberbürgermeisterwahl

Erfassungszeit : 27.09.2001, 15:44:11 Uhr

A Wahlberechtigte insg.	A1 Wahlb. o. Sperrv.	A2 Wahlb. m. Sperrv.	A3 Wahlb. nach Paragraph
1259	1142	117	0

B Wähler insgesamt	B1 Wähler mit Wahlschein
440	0

Wahlbeteiligung : **34,95 %**

C Ungültige Stimmen	7
D Gültige Stimmen	433

Von den gültigen Stimmen entfallen auf :

Nr.	Bewerber	Stimmen absolut	Stimmen in %
D 01	Hans-Georg Otto	298	68,82
D 02	Holger Platz	135	31,18

Kreisfreie Star**01 - Dessau, Stadt**

Gemeinde **01 000 - Dessau, Stadt**

Wahlbezirk **060 - Törten 0**

Ergebnisliste

über das Ergebnis der Bürgermeister-/Oberbürgermeisterwahl

Erfassungszeit : 27.09.2001, 15:44:21 Uhr

A Wahlberechtigte insg.	A1 Wahlb. o. Sperrv.	A2 Wahlb. m. Sperrv.	A3 Wahlb. nach Paragraph
1207	1150	57	0

B Wähler insgesamt	B1 Wähler mit Wahlschein
418	1

Wahlbeteiligung : **34,63 %**

C Ungültige Stimmen	0
D Gültige Stimmen	418

Von den gültigen Stimmen entfallen auf :

Nr.	Bewerber	Stimmen absolut	Stimmen in %
D 01	Hans-Georg Otto	296	70,81
D 02	Holger Platz	122	29,19

Kreisfreie Star**01 - Dessau, Stadt**

Gemeinde **01 000 - Dessau, Stadt**

Wahlbezirk **061 - Törten 1**

Ergebnisliste

über das Ergebnis der Bürgermeister-/Oberbürgermeisterwahl

Erfassungszeit : 27.09.2001, 15:44:31 Uhr

A Wahlberechtigte insg.	A1 Wahlb. o. Sperrv.	A2 Wahlb. m. Sperrv.	A3 Wahlb. nach Paragraph
1205	1127	78	0

B Wähler insgesamt	B1 Wähler mit Wahlschein
344	1

Wahlbeteiligung : **28,55** %

C Ungültige Stimmen	5
D Gültige Stimmen	339

Von den gültigen Stimmen entfallen auf :

Nr.	Bewerber	Stimmen absolut	Stimmen in %
D 01	Hans-Georg Otto	264	77,88
D 02	Holger Platz	75	22,12

Kreisfreie Star**01 - Dessau, Stadt**

Gemeinde **01 000 - Dessau, Stadt**

Wahlbezirk **070 - Mildensee 0**

Ergebnisliste

über das Ergebnis der Bürgermeister-/Oberbürgermeisterwahl

Erfassungszeit : 27.09.2001, 15:45:02 Uhr

A Wahlberechtigte insg.	A1 Wahlb. o. Sperrv.	A2 Wahlb. m. Sperrv.	A3 Wahlb. nach Paragraph
927	874	52	1

B Wähler insgesamt	B1 Wähler mit Wahrschein
257	0

Wahlbeteiligung : **27,72 %**

C Ungültige Stimmen	1
D Gültige Stimmen	256

Von den gültigen Stimmen entfallen auf :

Nr.	Bewerber	Stimmen absolut	Stimmen in %
D 01	Hans-Georg Otto	192	75,00
D 02	Holger Platz	64	25,00

Kreisfreie Star**01 - Dessau, Stadt**

Gemeinde **01 000 - Dessau, Stadt**

Wahlbezirk **071 - Mildensee 1**

Ergebnisliste

über das Ergebnis der Bürgermeister-/Oberbürgermeisterwahl

Erfassungszeit : 27.09.2001, 15:45:11 Uhr

A Wahlberechtigte insg.	A1 Wahlb. o. Sperrv.	A2 Wahlb. m. Sperrv.	A3 Wahlb. nach Paragraph
1015	988	27	0

B Wähler insgesamt	B1 Wähler mit Wahlschein
317	0

Wahlbeteiligung : **31,23** %

C Ungültige Stimmen	3
D Gültige Stimmen	314

Von den gültigen Stimmen entfallen auf :

Nr.	Bewerber	Stimmen absolut	Stimmen in %
D 01	Hans-Georg Otto	257	81,85
D 02	Holger Platz	57	18,15

Kreisfreie Star**01 - Dessau, Stadt**

Gemeinde **01 000 - Dessau, Stadt**

Wahlbezirk **080 - Waldersee 0**

Ergebnisliste

über das Ergebnis der Bürgermeister-/Oberbürgermeisterwahl

Erfassungszeit : 27.09.2001, 15:45:20 Uhr

A Wahlberechtigte insg.	A1 Wahlb. o. Sperrv.	A2 Wahlb. m. Sperrv.	A3 Wahlb. nach Paragraph
1183	1151	32	0

B Wähler insgesamt	B1 Wähler mit Wahlschein
362	0

Wahlbeteiligung : **30,60** %

C Ungültige Stimmen	4
D Gültige Stimmen	358

Von den gültigen Stimmen entfallen auf :

Nr.	Bewerber	Stimmen absolut	Stimmen in %
D 01	Hans-Georg Otto	271	75,70
D 02	Holger Platz	87	24,30

Kreisfreie Star**01 - Dessau, Stadt**

Gemeinde **01 000 - Dessau, Stadt**

Wahlbezirk **081 - Waldersee 1**

Ergebnisliste

über das Ergebnis der Bürgermeister-/Oberbürgermeisterwahl

Erfassungszeit : 27.09.2001, 15:45:29 Uhr

A Wahlberechtigte insg.	A1 Wahlb. o. Sperrv.	A2 Wahlb. m. Sperrv.	A3 Wahlb. nach Paragraph
1258	1223	35	0

B Wähler insgesamt	B1 Wähler mit Wahrschein
425	2

Wahlbeteiligung : **33,78** %

C Ungültige Stimmen	7
D Gültige Stimmen	418

Von den gültigen Stimmen entfallen auf :

Nr.	Bewerber	Stimmen absolut	Stimmen in %
D 01	Hans-Georg Otto	306	73,21
D 02	Holger Platz	112	26,79

Kreisfreie Star**01 - Dessau, Stadt**

Gemeinde **01 000 - Dessau, Stadt**

Wahlbezirk **090 - Ziebigk 0**

Ergebnisliste

über das Ergebnis der Bürgermeister-/Oberbürgermeisterwahl

Erfassungszeit : 27.09.2001, 15:45:39 Uhr

A Wahlberechtigte insg.	A1 Wahlb. o. Sperrv.	A2 Wahlb. m. Sperrv.	A3 Wahlb. nach Paragraph
1371	1289	82	0

B Wähler insgesamt	B1 Wähler mit Wahlschein
485	0

Wahlbeteiligung : **35,38** %

C Ungültige Stimmen	3
D Gültige Stimmen	482

Von den gültigen Stimmen entfallen auf :

Nr.	Bewerber	Stimmen absolut	Stimmen in %
D 01	Hans-Georg Otto	339	70,33
D 02	Holger Platz	143	29,67

Kreisfreie Star**01 - Dessau, Stadt**

Gemeinde **01 000 - Dessau, Stadt**

Wahlbezirk **091 - Ziebigk 1**

Ergebnisliste

über das Ergebnis der Bürgermeister-/Oberbürgermeisterwahl

Erfassungszeit : 27.09.2001, 15:45:50 Uhr

A Wahlberechtigte insg.	A1 Wahlb. o. Sperrv.	A2 Wahlb. m. Sperrv.	A3 Wahlb. nach Paragraph
1687	1599	88	0

B Wähler insgesamt	B1 Wähler mit Wahlschein
586	0

Wahlbeteiligung : **34,74 %**

C Ungültige Stimmen	8
D Gültige Stimmen	578

Von den gültigen Stimmen entfallen auf :

Nr.	Bewerber	Stimmen absolut	Stimmen in %
D 01	Hans-Georg Otto	373	64,53
D 02	Holger Platz	205	35,47

Kreisfreie Star**01 - Dessau, Stadt**

Gemeinde **01 000 - Dessau, Stadt**

Wahlbezirk **092 - Ziebigk 2**

Ergebnisliste

über das Ergebnis der Bürgermeister-/Oberbürgermeisterwahl

Erfassungszeit : 27.09.2001, 15:46:00 Uhr

A Wahlberechtigte insg.	A1 Wahlb. o. Sperrv.	A2 Wahlb. m. Sperrv.	A3 Wahlb. nach Paragraph
1213	1153	60	0

B Wähler insgesamt	B1 Wähler mit Wahlschein
394	0

Wahlbeteiligung : **32,48** %

C Ungültige Stimmen	6
D Gültige Stimmen	388

Von den gültigen Stimmen entfallen auf :

Nr.	Bewerber	Stimmen absolut	Stimmen in %
D 01	Hans-Georg Otto	253	65,21
D 02	Holger Platz	135	34,79

Kreisfreie Star**01 - Dessau, Stadt**

Gemeinde **01 000 - Dessau, Stadt**

Wahlbezirk **093 - Ziebigk 3**

Ergebnisliste

über das Ergebnis der Bürgermeister-/Oberbürgermeisterwahl

Erfassungszeit : 27.09.2001, 15:46:10 Uhr

A Wahlberechtigte insg.	A1 Wahlb. o. Sperrv.	A2 Wahlb. m. Sperrv.	A3 Wahlb. nach Paragraph
1303	1219	84	0

B Wähler insgesamt	B1 Wähler mit Wahlschein
618	2

Wahlbeteiligung : **47,43 %**

C Ungültige Stimmen	19
D Gültige Stimmen	599

Von den gültigen Stimmen entfallen auf :

Nr.	Bewerber	Stimmen absolut	Stimmen in %
D 01	Hans-Georg Otto	428	71,45
D 02	Holger Platz	171	28,55

Kreisfreie Star**01 - Dessau, Stadt**

Gemeinde **01 000 - Dessau, Stadt**

Wahlbezirk **100 - Siedlung 0**

Ergebnisliste

über das Ergebnis der Bürgermeister-/Oberbürgermeisterwahl

Erfassungszeit : 27.09.2001, 15:46:21 Uhr

A Wahlberechtigte insg.	A1 Wahlb. o. Sperrv.	A2 Wahlb. m. Sperrv.	A3 Wahlb. nach Paragraph
1181	1064	116	1

B Wähler insgesamt	B1 Wähler mit Wahlschein
424	0

Wahlbeteiligung : **35,90 %**

C Ungültige Stimmen	10
D Gültige Stimmen	414

Von den gültigen Stimmen entfallen auf :

Nr.	Bewerber	Stimmen absolut	Stimmen in %
D 01	Hans-Georg Otto	289	69,81
D 02	Holger Platz	125	30,19

Kreisfreie Star**01 - Dessau, Stadt**

Gemeinde **01 000 - Dessau, Stadt**

Wahlbezirk **101 - Siedlung 1**

Ergebnisliste

über das Ergebnis der Bürgermeister-/Oberbürgermeisterwahl

Erfassungszeit : 27.09.2001, 15:44:40 Uhr

A Wahlberechtigte insg.	A1 Wahlb. o. Sperrv.	A2 Wahlb. m. Sperrv.	A3 Wahlb. nach Paragraph
1348	1223	123	2

B Wähler insgesamt	B1 Wähler mit Wahrschein
499	1

Wahlbeteiligung : **37,02 %**

C Ungültige Stimmen	18
D Gültige Stimmen	481

Von den gültigen Stimmen entfallen auf :

Nr.	Bewerber	Stimmen absolut	Stimmen in %
D 01	Hans-Georg Otto	318	66,11
D 02	Holger Platz	163	33,89

Kreisfreie Star01 - Dessau, Stadt

Gemeinde 01 000 - Dessau, Stadt

Wahlbezirk 102 - Siedlung 2

Ergebnisliste

über das Ergebnis der Bürgermeister-/Oberbürgermeisterwahl

Erfassungszeit : 27.09.2001, 15:44:30 Uhr

A Wahlberechtigte insg.	A1 Wahlb. o. Sperrv.	A2 Wahlb. m. Sperrv.	A3 Wahlb. nach Paragraph
1153	1080	73	0

B Wähler insgesamt	B1 Wähler mit Wahlschein
479	2

Wahlbeteiligung : **41,54** %

C Ungültige Stimmen	7
D Gültige Stimmen	472

Von den gültigen Stimmen entfallen auf :

Nr.	Bewerber	Stimmen absolut	Stimmen in %
D 01	Hans-Georg Otto	353	74,79
D 02	Holger Platz	119	25,21

Kreisfreie Star**01 - Dessau, Stadt**

Gemeinde **01 000 - Dessau, Stadt**

Wahlbezirk **103 - Siedlung 3**

Ergebnisliste

über das Ergebnis der Bürgermeister-/Oberbürgermeisterwahl

Erfassungszeit : 27.09.2001, 15:44:21 Uhr

A Wahlberechtigte insg.	A1 Wahlb. o. Sperrv.	A2 Wahlb. m. Sperrv.	A3 Wahlb. nach Paragraph
932	889	43	0

B Wähler insgesamt	B1 Wähler mit Wahlschein
287	2

Wahlbeteiligung : **30,79 %**

C Ungültige Stimmen	4
D Gültige Stimmen	283

Von den gültigen Stimmen entfallen auf :

Nr.	Bewerber	Stimmen absolut	Stimmen in %
D 01	Hans-Georg Otto	198	69,96
D 02	Holger Platz	85	30,04

Kreisfreie Star**01 - Dessau, Stadt**

Gemeinde **01 000 - Dessau, Stadt**

Wahlbezirk **110 - Großkühnau 0**

Ergebnisliste

über das Ergebnis der Bürgermeister-/Oberbürgermeisterwahl

Erfassungszeit : 27.09.2001, 15:44:08 Uhr

A Wahlberechtigte insg.	A1 Wahlb. o. Sperrv.	A2 Wahlb. m. Sperrv.	A3 Wahlb. nach Paragraph
943	914	29	0

B Wähler insgesamt	B1 Wähler mit Wahrschein
353	0

Wahlbeteiligung : **37,43** %

C Ungültige Stimmen	3
D Gültige Stimmen	350

Von den gültigen Stimmen entfallen auf :

Nr.	Bewerber	Stimmen absolut	Stimmen in %
D 01	Hans-Georg Otto	281	80,29
D 02	Holger Platz	69	19,71

Kreisfreie Star**01 - Dessau, Stadt**

Gemeinde **01 000 - Dessau, Stadt**

Wahlbezirk **120 - Kleinkühnau 0**

Ergebnisliste

über das Ergebnis der Bürgermeister-/Oberbürgermeisterwahl

Erfassungszeit : 27.09.2001, 15:43:58 Uhr

A Wahlberechtigte insg.	A1 Wahlb. o. Sperrv.	A2 Wahlb. m. Sperrv.	A3 Wahlb. nach Paragraph
648	632	16	0

B Wähler insgesamt	B1 Wähler mit Wahrschein
226	0

Wahlbeteiligung : **34,88** %

C Ungültige Stimmen	7
D Gültige Stimmen	219

Von den gültigen Stimmen entfallen auf :

Nr.	Bewerber	Stimmen absolut	Stimmen in %
D 01	Hans-Georg Otto	162	73,97
D 02	Holger Platz	57	26,03

Kreisfreie Star**01 - Dessau, Stadt**

Gemeinde **01 000 - Dessau, Stadt**

Wahlbezirk **121 - Kleinkühnau 1**

Ergebnisliste

über das Ergebnis der Bürgermeister-/Oberbürgermeisterwahl

Erfassungszeit : 27.09.2001, 15:43:21 Uhr

A Wahlberechtigte insg.	A1 Wahlb. o. Sperrv.	A2 Wahlb. m. Sperrv.	A3 Wahlb. nach Paragraph
994	957	37	0

B Wähler insgesamt	B1 Wähler mit Wahlschein
373	1

Wahlbeteiligung : **37,53** %

C Ungültige Stimmen	9
D Gültige Stimmen	364

Von den gültigen Stimmen entfallen auf :

Nr.	Bewerber	Stimmen absolut	Stimmen in %
D 01	Hans-Georg Otto	280	76,92
D 02	Holger Platz	84	23,08

Kreisfreie Star**01 - Dessau, Stadt**

Gemeinde **01 000 - Dessau, Stadt**

Wahlbezirk **130 - West 0**

Ergebnisliste

über das Ergebnis der Bürgermeister-/Oberbürgermeisterwahl

Erfassungszeit : 27.09.2001, 15:43:13 Uhr

A Wahlberechtigte insg.	A1 Wahlb. o. Sperrv.	A2 Wahlb. m. Sperrv.	A3 Wahlb. nach Paragraph
200	197	3	0

B Wähler insgesamt	B1 Wähler mit Wahlschein
43	0

Wahlbeteiligung : **21,50 %**

C Ungültige Stimmen	2
D Gültige Stimmen	41

Von den gültigen Stimmen entfallen auf :

Nr.	Bewerber	Stimmen absolut	Stimmen in %
D 01	Hans-Georg Otto	34	82,93
D 02	Holger Platz	7	17,07

Kreisfreie Star**01 - Dessau, Stadt**

Gemeinde **01 000 - Dessau, Stadt**

Wahlbezirk **131 - West 1**

Ergebnisliste

über das Ergebnis der Bürgermeister-/Oberbürgermeisterwahl

Erfassungszeit : 27.09.2001, 15:43:04 Uhr

A Wahlberechtigte insg.	A1 Wahlb. o. Sperrv.	A2 Wahlb. m. Sperrv.	A3 Wahlb. nach Paragraph
469	447	22	0

B Wähler insgesamt	B1 Wähler mit Wahlschein
102	0

Wahlbeteiligung : **21,75 %**

C Ungültige Stimmen	3
D Gültige Stimmen	99

Von den gültigen Stimmen entfallen auf :

Nr.	Bewerber	Stimmen absolut	Stimmen in %
D 01	Hans-Georg Otto	67	67,68
D 02	Holger Platz	32	32,32

Kreisfreie Star**01 - Dessau, Stadt**

Gemeinde **01 000 - Dessau, Stadt**

Wahlbezirk **140 - Alten 0**

Ergebnisliste

über das Ergebnis der Bürgermeister-/Oberbürgermeisterwahl

Erfassungszeit : 27.09.2001, 15:42:56 Uhr

A Wahlberechtigte insg.	A1 Wahlb. o. Sperrv.	A2 Wahlb. m. Sperrv.	A3 Wahlb. nach Paragraph
1535	1471	64	0

B Wähler insgesamt	B1 Wähler mit Wahrschein
472	0

Wahlbeteiligung : **30,75 %**

C Ungültige Stimmen	1
D Gültige Stimmen	471

Von den gültigen Stimmen entfallen auf :

Nr.	Bewerber	Stimmen absolut	Stimmen in %
D 01	Hans-Georg Otto	325	69,00
D 02	Holger Platz	146	31,00

Kreisfreie Star**01 - Dessau, Stadt**

Gemeinde **01 000 - Dessau, Stadt**

Wahlbezirk **141 - Alten 1**

Ergebnisliste

über das Ergebnis der Bürgermeister-/Oberbürgermeisterwahl

Erfassungszeit : 27.09.2001, 15:42:47 Uhr

A Wahlberechtigte insg.	A1 Wahlb. o. Sperrv.	A2 Wahlb. m. Sperrv.	A3 Wahlb. nach Paragraph
1402	1355	47	0

B Wähler insgesamt	B1 Wähler mit Wahlschein
347	1

Wahlbeteiligung : **24,75 %**

C Ungültige Stimmen	1
D Gültige Stimmen	346

Von den gültigen Stimmen entfallen auf :

Nr.	Bewerber	Stimmen absolut	Stimmen in %
D 01	Hans-Georg Otto	258	74,57
D 02	Holger Platz	88	25,43

Kreisfreie Star**01 - Dessau, Stadt**

Gemeinde **01 000 - Dessau, Stadt**

Wahlbezirk **142 - Alten 2**

Ergebnisliste

über das Ergebnis der Bürgermeister-/Oberbürgermeisterwahl

Erfassungszeit : 27.09.2001, 15:42:36 Uhr

A Wahlberechtigte insg.	A1 Wahlb. o. Sperrv.	A2 Wahlb. m. Sperrv.	A3 Wahlb. nach Paragraph
1052	1009	43	0

B Wähler insgesamt	B1 Wähler mit Wahlschein
333	0

Wahlbeteiligung : **31,65 %**

C Ungültige Stimmen	1
D Gültige Stimmen	332

Von den gültigen Stimmen entfallen auf :

Nr.	Bewerber	Stimmen absolut	Stimmen in %
D 01	Hans-Georg Otto	235	70,78
D 02	Holger Platz	97	29,22

Kreisfreie Star**01 - Dessau, Stadt**

Gemeinde **01 000 - Dessau, Stadt**

Wahlbezirk **150 - Kochstedt 0**

Ergebnisliste

über das Ergebnis der Bürgermeister-/Oberbürgermeisterwahl

Erfassungszeit : 27.09.2001, 15:42:12 Uhr

A Wahlberechtigte insg.	A1 Wahlb. o. Sperrv.	A2 Wahlb. m. Sperrv.	A3 Wahlb. nach Paragraph
1786	1719	64	3

B Wähler insgesamt	B1 Wähler mit Wahrschein
659	3

Wahlbeteiligung : **36,90** %

C Ungültige Stimmen	10
D Gültige Stimmen	649

Von den gültigen Stimmen entfallen auf :

Nr.	Bewerber	Stimmen absolut	Stimmen in %
D 01	Hans-Georg Otto	437	67,33
D 02	Holger Platz	212	32,67

Kreisfreie Star**01 - Dessau, Stadt**

Gemeinde **01 000 - Dessau, Stadt**

Wahlbezirk **151 - Kochstedt 1**

Ergebnisliste

über das Ergebnis der Bürgermeister-/Oberbürgermeisterwahl

Erfassungszeit : 27.09.2001, 15:42:03 Uhr

A Wahlberechtigte insg.	A1 Wahlb. o. Sperrv.	A2 Wahlb. m. Sperrv.	A3 Wahlb. nach Paragraph
1262	1229	33	0

B Wähler insgesamt	B1 Wähler mit Wahrschein
389	0

Wahlbeteiligung : **30,82 %**

C Ungültige Stimmen	6
D Gültige Stimmen	383

Von den gültigen Stimmen entfallen auf :

Nr.	Bewerber	Stimmen absolut	Stimmen in %
D 01	Hans-Georg Otto	280	73,11
D 02	Holger Platz	103	26,89

Kreisfreie Star**01 - Dessau, Stadt**

Gemeinde **01 000 - Dessau, Stadt**

Wahlbezirk **160 - Mosigkau 0**

Ergebnisliste

über das Ergebnis der Bürgermeister-/Oberbürgermeisterwahl

Erfassungszeit : 27.09.2001, 15:40:58 Uhr

A Wahlberechtigte insg.	A1 Wahlb. o. Sperrv.	A2 Wahlb. m. Sperrv.	A3 Wahlb. nach Paragraph
880	853	27	0

B Wähler insgesamt	B1 Wähler mit Wahrschein
241	0

Wahlbeteiligung : **27,39 %**

C Ungültige Stimmen	3
D Gültige Stimmen	238

Von den gültigen Stimmen entfallen auf :

Nr.	Bewerber	Stimmen absolut	Stimmen in %
D 01	Hans-Georg Otto	191	80,25
D 02	Holger Platz	47	19,75

Kreisfreie Star**01 - Dessau, Stadt**

Gemeinde **01 000 - Dessau, Stadt**

Wahlbezirk **161 - Mosigkau 1**

Ergebnisliste

über das Ergebnis der Bürgermeister-/Oberbürgermeisterwahl

Erfassungszeit : 27.09.2001, 15:40:18 Uhr

A Wahlberechtigte insg.	A1 Wahlb. o. Sperrv.	A2 Wahlb. m. Sperrv.	A3 Wahlb. nach Paragraph
1128	1098	30	0

B Wähler insgesamt	B1 Wähler mit Wahlschein
348	0

Wahlbeteiligung : **30,85 %**

C Ungültige Stimmen	3
D Gültige Stimmen	345

Von den gültigen Stimmen entfallen auf :

Nr.	Bewerber	Stimmen absolut	Stimmen in %
D 01	Hans-Georg Otto	262	75,94
D 02	Holger Platz	83	24,06

Kreisfreie Star**01 - Dessau, Stadt**

Gemeinde **01 000 - Dessau, Stadt**

Wahlbezirk **170 - Zoberberg 0**

Ergebnisliste

über das Ergebnis der Bürgermeister-/Oberbürgermeisterwahl

Erfassungszeit : 27.09.2001, 15:40:46 Uhr

A Wahlberechtigte insg.	A1 Wahlb. o. Sperrv.	A2 Wahlb. m. Sperrv.	A3 Wahlb. nach Paragraph
919	890	28	1

B Wähler insgesamt	B1 Wähler mit Wahrschein
200	0

Wahlbeteiligung : **21,76 %**

C Ungültige Stimmen	1
D Gültige Stimmen	199

Von den gültigen Stimmen entfallen auf :

Nr.	Bewerber	Stimmen absolut	Stimmen in %
D 01	Hans-Georg Otto	155	77,89
D 02	Holger Platz	44	22,11

Kreisfreie Star01 - Dessau, Stadt

Gemeinde 01 000 - Dessau, Stadt

Wahlbezirk 171 - Zoberberg 1

Ergebnisliste

über das Ergebnis der Bürgermeister-/Oberbürgermeisterwahl

Erfassungszeit : 27.09.2001, 15:40:06 Uhr

A Wahlberechtigte insg.	A1 Wahlb. o. Sperrv.	A2 Wahlb. m. Sperrv.	A3 Wahlb. nach Paragraph
935	912	23	0

B Wähler insgesamt	B1 Wähler mit Wahrschein
198	1

Wahlbeteiligung : **21,18** %

C Ungültige Stimmen	0
D Gültige Stimmen	198

Von den gültigen Stimmen entfallen auf :

Nr.	Bewerber	Stimmen absolut	Stimmen in %
D 01	Hans-Georg Otto	140	70,71
D 02	Holger Platz	58	29,29

Kreisfreie Star**01 - Dessau, Stadt**

Gemeinde **01 000 - Dessau, Stadt**

Wahlbezirk **172 - Zoberberg 2**

Ergebnisliste

über das Ergebnis der Bürgermeister-/Oberbürgermeisterwahl

Erfassungszeit : 27.09.2001, 15:39:53 Uhr

A Wahlberechtigte insg.	A1 Wahlb. o. Sperrv.	A2 Wahlb. m. Sperrv.	A3 Wahlb. nach Paragraph
833	816	17	0

B Wähler insgesamt	B1 Wähler mit Wahlschein
152	0

Wahlbeteiligung : **18,25 %**

C Ungültige Stimmen	4
D Gültige Stimmen	148

Von den gültigen Stimmen entfallen auf :

Nr.	Bewerber	Stimmen absolut	Stimmen in %
D 01	Hans-Georg Otto	107	72,30
D 02	Holger Platz	41	27,70

Kreisfreie Star**01 - Dessau, Stadt**

Gemeinde **01 000 - Dessau, Stadt**

Wahlbezirk **173 - Zoberberg 3**

Ergebnisliste

über das Ergebnis der Bürgermeister-/Oberbürgermeisterwahl

Erfassungszeit : 27.09.2001, 15:39:41 Uhr

A Wahlberechtigte insg.	A1 Wahlb. o. Sperrv.	A2 Wahlb. m. Sperrv.	A3 Wahlb. nach Paragraph
864	838	26	0

B Wähler insgesamt	B1 Wähler mit Wahlschein
200	0

Wahlbeteiligung : **23,15 %**

C Ungültige Stimmen	4
D Gültige Stimmen	196

Von den gültigen Stimmen entfallen auf :

Nr.	Bewerber	Stimmen absolut	Stimmen in %
D 01	Hans-Georg Otto	143	72,96
D 02	Holger Platz	53	27,04

Kreisfreie Star**01 - Dessau, Stadt**

Gemeinde **01 000 - Dessau, Stadt**

Wahlbezirk **180 - Kleutsch 0**

Ergebnisliste

über das Ergebnis der Bürgermeister-/Oberbürgermeisterwahl

Erfassungszeit : 27.09.2001, 15:39:29 Uhr

A Wahlberechtigte insg.	A1 Wahlb. o. Sperrv.	A2 Wahlb. m. Sperrv.	A3 Wahlb. nach Paragraph
380	372	8	0

B Wähler insgesamt	B1 Wähler mit Wahlschein
168	0

Wahlbeteiligung : **44,21** %

C Ungültige Stimmen	5
D Gültige Stimmen	163

Von den gültigen Stimmen entfallen auf :

Nr.	Bewerber	Stimmen absolut	Stimmen in %
D 01	Hans-Georg Otto	130	79,75
D 02	Holger Platz	33	20,25

Kreisfreie Star**01 - Dessau, Stadt**

Gemeinde **01 000 - Dessau, Stadt**

Wahlbezirk **190 - Sollnitz 0**

Ergebnisliste

über das Ergebnis der Bürgermeister-/Oberbürgermeisterwahl

Erfassungszeit : 27.09.2001, 15:39:17 Uhr

A Wahlberechtigte insg.	A1 Wahlb. o. Sperrv.	A2 Wahlb. m. Sperrv.	A3 Wahlb. nach Paragraph
240	238	2	0

B Wähler insgesamt	B1 Wähler mit Wahlschein
93	0

Wahlbeteiligung : **38,75 %**

C Ungültige Stimmen	0
D Gültige Stimmen	93

Von den gültigen Stimmen entfallen auf :

Nr.	Bewerber	Stimmen absolut	Stimmen in %
D 01	Hans-Georg Otto	54	58,06
D 02	Holger Platz	39	41,94

Kreisfreie Star**01 - Dessau, Stadt**

Gemeinde **01 000 - Dessau, Stadt**

Wahlbezirk **994 - Brief 6**

Ergebnisliste

über das Ergebnis der Bürgermeister-/Oberbürgermeisterwahl

Erfassungszeit : 27.09.2001, 15:38:45 Uhr

A Wahlberechtigte insg.	A1 Wahlb. o. Sperrv.	A2 Wahlb. m. Sperrv.	A3 Wahlb. nach Paragraph
0	0	0	0
B Wähler insgesamt	B1 Wähler mit Wahlschein		
562	562		
C Ungültige Stimmen	3		
D Gültige Stimmen	559		

Von den gültigen Stimmen entfallen auf :

Nr.	Bewerber	Stimmen absolut	Stimmen in %
D 01	Hans-Georg Otto	434	77,64
D 02	Holger Platz	125	22,36

Kreisfreie Star**01 - Dessau, Stadt**

Gemeinde **01 000 - Dessau, Stadt**

Wahlbezirk **995 - Brief 5**

Ergebnisliste

über das Ergebnis der Bürgermeister-/Oberbürgermeisterwahl

Erfassungszeit : 27.09.2001, 15:38:34 Uhr

A Wahlberechtigte insg.	A1 Wahlb. o. Sperrv.	A2 Wahlb. m. Sperrv.	A3 Wahlb. nach Paragraph
0	0	0	0

B Wähler insgesamt	B1 Wähler mit Wahlschein
553	553

C Ungültige Stimmen	4
---------------------	----------

D Gültige Stimmen	549
-------------------	------------

Von den gültigen Stimmen entfallen auf :

Nr.	Bewerber	Stimmen absolut	Stimmen in %
D 01	Hans-Georg Otto	405	73,77
D 02	Holger Platz	144	26,23

Kreisfreie Star**01 - Dessau, Stadt**

Gemeinde **01 000 - Dessau, Stadt**

Wahlbezirk **996 - Brief 4**

Ergebnisliste

über das Ergebnis der Bürgermeister-/Oberbürgermeisterwahl

Erfassungszeit : 27.09.2001, 15:37:38 Uhr

A Wahlberechtigte insg.	A1 Wahlb. o. Sperrv.	A2 Wahlb. m. Sperrv.	A3 Wahlb. nach Paragraph
0	0	0	0
B Wähler insgesamt	B1 Wähler mit Wahlschein		
546	546		
C Ungültige Stimmen	4		
D Gültige Stimmen	542		

Von den gültigen Stimmen entfallen auf :

Nr.	Bewerber	Stimmen absolut	Stimmen in %
D 01	Hans-Georg Otto	417	76,94
D 02	Holger Platz	125	23,06

Kreisfreie Star**01 - Dessau, Stadt**

Gemeinde **01 000 - Dessau, Stadt**

Wahlbezirk **997 - Brief 3**

Ergebnisliste

über das Ergebnis der Bürgermeister-/Oberbürgermeisterwahl

Erfassungszeit : 27.09.2001, 15:37:23 Uhr

A Wahlberechtigte insg.	A1 Wahlb. o. Sperrv.	A2 Wahlb. m. Sperrv.	A3 Wahlb. nach Paragraph
0	0	0	0

B Wähler insgesamt	B1 Wähler mit Wahlschein
527	527

C Ungültige Stimmen	2
---------------------	----------

D Gültige Stimmen	525
-------------------	------------

Von den gültigen Stimmen entfallen auf :

Nr.	Bewerber	Stimmen absolut	Stimmen in %
D 01	Hans-Georg Otto	395	75,24
D 02	Holger Platz	130	24,76

Kreisfreie Star**01 - Dessau, Stadt**

Gemeinde **01 000 - Dessau, Stadt**

Wahlbezirk **998 - Brief 2**

Ergebnisliste

über das Ergebnis der Bürgermeister-/Oberbürgermeisterwahl

Erfassungszeit : 27.09.2001, 15:37:11 Uhr

A Wahlberechtigte insg.	A1 Wahlb. o. Sperrv.	A2 Wahlb. m. Sperrv.	A3 Wahlb. nach Paragraph
0	0	0	0

B Wähler insgesamt	B1 Wähler mit Wahlschein
544	544

C Ungültige Stimmen	3
---------------------	----------

D Gültige Stimmen	541
-------------------	------------

Von den gültigen Stimmen entfallen auf :

Nr.	Bewerber	Stimmen absolut	Stimmen in %
D 01	Hans-Georg Otto	390	72,09
D 02	Holger Platz	151	27,91

Kreisfreie Star**01 - Dessau, Stadt**

Gemeinde **01 000 - Dessau, Stadt**

Wahlbezirk **999 - Brief 1**

Ergebnisliste

über das Ergebnis der Bürgermeister-/Oberbürgermeisterwahl

Erfassungszeit : 27.09.2001, 15:37:01 Uhr

A Wahlberechtigte insg.	A1 Wahlb. o. Sperrv.	A2 Wahlb. m. Sperrv.	A3 Wahlb. nach Paragraph
0	0	0	0

B Wähler insgesamt	B1 Wähler mit Wahlschein
533	533

C Ungültige Stimmen	1
---------------------	----------

D Gültige Stimmen	532
-------------------	------------

Von den gültigen Stimmen entfallen auf :

Nr.	Bewerber	Stimmen absolut	Stimmen in %
D 01	Hans-Georg Otto	378	71,05
D 02	Holger Platz	154	28,95

**Endgültige Wahlergebnisse
der Oberbürgermeister-Stichwahl vom 10. Juni 2001 in der Stadt Dessau
nach Stadtteilen
(einschließlich Briefwahlergebnis gesamt)**

Kreisfreie Stadt: **01 – Dessau, Stadt Dessau**
 Gemeinde: **01 000 Dessau, Stadt Dessau**
 Stadtteil: **01 – Innerstädtischer Bereich Nord**

Ergebnisliste

über das Ergebnis der Oberbürgermeister-Stichwahl vom 10. Juni 2001

A Wahlberechtigte insg.	A1 Wahlb. o. Sperrv.	A2 Wahlb. m. Sperrv.	A3 Wahlb. nach Paragraph
9.583	9.011	570	2
B Wähler insgesamt	B1 Wähler mit Wahlschein		
2.644	0		
Wahlbeteiligung:	27,59 %		
C Ungültige Stimmen	44		
D Gültige Stimmen	2.600		

Von den gültigen Stimmen entfallen auf:

Nr.	Bewerber	Stimmen absolut	Stimmen in %
D 01	Hans-Georg Otto	1.774	68,23
D 02	Holger Platz	826	31,77

Kreisfreie Stadt: **01 – Dessau, Stadt Dessau**
 Gemeinde: **01 000 Dessau, Stadt Dessau**
 Stadtteil: **02 – Innerstädtischer Bereich Mitte**

Ergebnisliste

über das Ergebnis der Oberbürgermeister-Stichwahl vom 10. Juni 2001

A Wahlberechtigte insg.	A1 Wahlb. o. Sperrv.	A2 Wahlb. m. Sperrv.	A3 Wahlb. nach Paragraph
9.593	8.888	705	0
B Wähler insgesamt	B1 Wähler mit Wahlschein		
2.774	2		
Wahlbeteiligung:	28,92 %		
C Ungültige Stimmen	36		
D Gültige Stimmen	2.738		

Von den gültigen Stimmen entfallen auf:

Nr.	Bewerber	Stimmen absolut	Stimmen in %
D 01	Hans-Georg Otto	2.135	77,98
D 02	Holger Platz	603	22,02

Kreisfreie Stadt: **01 – Dessau, Stadt Dessau**
 Gemeinde: **01 000 Dessau, Stadt Dessau**
 Stadtteil: **03 – Innerstädtischer Bereich Süd**

Ergebnisliste

über das Ergebnis der Oberbürgermeister-Stichwahl vom 10. Juni 2001

A Wahlberechtigte insg.	A1 Wahlb. o. Sperrv.	A2 Wahlb. m. Sperrv.	A3 Wahlb. nach Paragraph
8.897	8.547	349	1
B Wähler insgesamt	B1 Wähler mit Wahlschein		
1.750	2		
Wahlbeteiligung:	19,67 %		
C Ungültige Stimmen	27		
D Gültige Stimmen	1.723		

Von den gültigen Stimmen entfallen auf:

Nr.	Bewerber	Stimmen absolut	Stimmen in %
D 01	Hans-Georg Otto	1.311	76,09
D 02	Holger Platz	412	23,91

Kreisfreie Stadt: **01 – Dessau, Stadt Dessau**
 Gemeinde: **01 000 Dessau, Stadt Dessau**
 Stadtteil: **04 – Süd**

Ergebnisliste

über das Ergebnis der Oberbürgermeister-Stichwahl vom 10. Juni 2001

A Wahlberechtigte insg.	A1 Wahlb. o. Sperrv.	A2 Wahlb. m. Sperrv.	A3 Wahlb. nach Paragraph
7.594	7.252	342	0
B Wähler insgesamt	B1 Wähler mit Wahlschein		
2.081	1		
Wahlbeteiligung:	27,40 %		
C Ungültige Stimmen	34		
D Gültige Stimmen	2.047		

Von den gültigen Stimmen entfallen auf:

Nr.	Bewerber	Stimmen absolut	Stimmen in %
D 01	Hans-Georg Otto	1.491	72,84
D 02	Holger Platz	556	27,16

Kreisfreie Stadt: **01 – Dessau, Stadt Dessau**
Gemeinde: **01 000 Dessau, Stadt Dessau**
Stadtteil: **05 – Haideburg**

Ergebnisliste

über das Ergebnis der Oberbürgermeister-Stichwahl vom 10. Juni 2001

A Wahlberechtigte insg.	A1 Wahlb. o. Sperrv.	A2 Wahlb. m. Sperrv.	A3 Wahlb. nach Paragraph
1.259	1.142	117	0
B Wähler insgesamt	B1 Wähler mit Wahlschein		
440	0		
Wahlbeteiligung:	34,95 %		
C Ungültige Stimmen	7		
D Gültige Stimmen	433		

Von den gültigen Stimmen entfallen auf:

Nr.	Bewerber	Stimmen absolut	Stimmen in %
D 01	Hans-Georg Otto	298	68,82
D 02	Holger Platz	135	31,18

Kreisfreie Stadt: **01 – Dessau, Stadt Dessau**
Gemeinde: **01 000 Dessau, Stadt Dessau**
Stadtteil: **06 – Törten**

Ergebnisliste

über das Ergebnis der Oberbürgermeister-Stichwahl vom 10. Juni 2001

A Wahlberechtigte insg.	A1 Wahlb. o. Sperrv.	A2 Wahlb. m. Sperrv.	A3 Wahlb. nach Paragraph
2.412	2.277	135	0
B Wähler insgesamt	B1 Wähler mit Wahlschein		
762	2		
Wahlbeteiligung:	31,59 %		
C Ungültige Stimmen	5		
D Gültige Stimmen	757		

Von den gültigen Stimmen entfallen auf:

Nr.	Bewerber	Stimmen absolut	Stimmen in %
D 01	Hans-Georg Otto	560	73,98
D 02	Holger Platz	197	26,02

Kreisfreie Stadt: **01 – Dessau, Stadt Dessau**
 Gemeinde: **01 000 Dessau, Stadt Dessau**
 Stadtteil: **07 – Mildensee**

Ergebnisliste

über das Ergebnis der Oberbürgermeister-Stichwahl vom 10. Juni 2001

A Wahlberechtigte insg.	A1 Wahlb. o. Sperrv.	A2 Wahlb. m. Sperrv.	A3 Wahlb. nach Paragraph
1.942	1.862	79	1
B Wähler insgesamt	B1 Wähler mit Wahlschein		
574	0		
Wahlbeteiligung:	29,56 %		
C Ungültige Stimmen	4		
D Gültige Stimmen	570		

Von den gültigen Stimmen entfallen auf:

Nr.	Bewerber	Stimmen absolut	Stimmen in %
D 01	Hans-Georg Otto	449	78,77
D 02	Holger Platz	121	21,23

Kreisfreie Stadt: **01 – Dessau, Stadt Dessau**
 Gemeinde: **01 000 Dessau, Stadt Dessau**
 Stadtteil: **08 – Waldersee**

Ergebnisliste

über das Ergebnis der Oberbürgermeister-Stichwahl vom 10. Juni 2001

A Wahlberechtigte insg.	A1 Wahlb. o. Sperrv.	A2 Wahlb. m. Sperrv.	A3 Wahlb. nach Paragraph
2.441	2.374	67	0
B Wähler insgesamt	B1 Wähler mit Wahlschein		
787	2		
Wahlbeteiligung:	32,24 %		
C Ungültige Stimmen	11		
D Gültige Stimmen	776		

Von den gültigen Stimmen entfallen auf:

Nr.	Bewerber	Stimmen absolut	Stimmen in %
D 01	Hans-Georg Otto	577	74,36
D 02	Holger Platz	199	25,64

Kreisfreie Stadt: **01 – Dessau, Stadt Dessau**
Gemeinde: **01 000 Dessau, Stadt Dessau**
Stadtteil: **09 – Ziebigk**

Ergebnisliste

über das Ergebnis der Oberbürgermeister-Stichwahl vom 10. Juni 2001

A Wahlberechtigte insg.	A1 Wahlb. o. Sperrv.	A2 Wahlb. m. Sperrv.	A3 Wahlb. nach Paragraph
5.574	5.260	314	0
B Wähler insgesamt	B1 Wähler mit Wahlschein		
2.083	2		
Wahlbeteiligung:	37,37 %		
C Ungültige Stimmen	36		
D Gültige Stimmen	2.047		

Von den gültigen Stimmen entfallen auf:

Nr.	Bewerber	Stimmen absolut	Stimmen in %
D 01	Hans-Georg Otto	1.393	68,05
D 02	Holger Platz	654	31,95

Kreisfreie Stadt: **01 – Dessau, Stadt Dessau**
Gemeinde: **01 000 Dessau, Stadt Dessau**
Stadtteil: **10 – Siedlung**

Ergebnisliste

über das Ergebnis der Oberbürgermeister-Stichwahl vom 10. Juni 2001

A Wahlberechtigte insg.	A1 Wahlb. o. Sperrv.	A2 Wahlb. m. Sperrv.	A3 Wahlb. nach Paragraph
4.614	4.256	355	3
B Wähler insgesamt	B1 Wähler mit Wahlschein		
1.689	5		
Wahlbeteiligung:	36,61 %		
C Ungültige Stimmen	39		
D Gültige Stimmen	1.650		

Von den gültigen Stimmen entfallen auf:

Nr.	Bewerber	Stimmen absolut	Stimmen in %
D 01	Hans-Georg Otto	1.158	70,18
D 02	Holger Platz	492	29,82

Kreisfreie Stadt: **01 – Dessau, Stadt Dessau**
Gemeinde: **01 000 Dessau, Stadt Dessau**
Stadtteil: **11 – Großkühnau**

Ergebnisliste

über das Ergebnis der Oberbürgermeister-Stichwahl vom 10. Juni 2001

A Wahlberechtigte insg.	A1 Wahlb. o. Sperrv.	A2 Wahlb. m. Sperrv.	A3 Wahlb. nach Paragraph
943	914	29	0
B Wähler insgesamt	B1 Wähler mit Wahlschein		
353	0		
Wahlbeteiligung:	37,43 %		
C Ungültige Stimmen	3		
D Gültige Stimmen	350		

Von den gültigen Stimmen entfallen auf:

Nr.	Bewerber	Stimmen absolut	Stimmen in %
D 01	Hans-Georg Otto	281	80,29
D 02	Holger Platz	69	19,71

Kreisfreie Stadt: **01 – Dessau, Stadt Dessau**
Gemeinde: **01 000 Dessau, Stadt Dessau**
Stadtteil: **12 – Kleinkühnau**

Ergebnisliste

über das Ergebnis der Oberbürgermeister-Stichwahl vom 10. Juni 2001

A Wahlberechtigte insg.	A1 Wahlb. o. Sperrv.	A2 Wahlb. m. Sperrv.	A3 Wahlb. nach Paragraph
1.642	1.589	53	0
B Wähler insgesamt	B1 Wähler mit Wahlschein		
599	1		
Wahlbeteiligung:	36,48 %		
C Ungültige Stimmen	16		
D Gültige Stimmen	583		

Von den gültigen Stimmen entfallen auf:

Nr.	Bewerber	Stimmen absolut	Stimmen in %
D 01	Hans-Georg Otto	442	75,81
D 02	Holger Platz	141	24,19

Kreisfreie Stadt: **01 – Dessau, Stadt Dessau**
Gemeinde: **01 000 Dessau, Stadt Dessau**
Stadtteil: **13 – West**

Ergebnisliste

über das Ergebnis der Oberbürgermeister-Stichwahl vom 10. Juni 2001

A Wahlberechtigte insg.	A1 Wahlb. o. Sperrv.	A2 Wahlb. m. Sperrv.	A3 Wahlb. nach Paragraph
669	644	25	0
B Wähler insgesamt	B1 Wähler mit Wahlschein		
145	0		
Wahlbeteiligung:	21,67 %		
C Ungültige Stimmen	5		
D Gültige Stimmen	140		

Von den gültigen Stimmen entfallen auf:

Nr.	Bewerber	Stimmen absolut	Stimmen in %
D 01	Hans-Georg Otto	101	72,14
D 02	Holger Platz	39	27,86

Kreisfreie Stadt: **01 – Dessau, Stadt Dessau**
 Gemeinde: **01 000 Dessau, Stadt Dessau**
 Stadtteil: **14 – Alten**

Ergebnisliste

über das Ergebnis der Oberbürgermeister-Stichwahl vom 10. Juni 2001

A Wahlberechtigte insg.	A1 Wahlb. o. Sperrv.	A2 Wahlb. m. Sperrv.	A3 Wahlb. nach Paragraph
3.989	3.835	154	0
B Wähler insgesamt	B1 Wähler mit Wahlschein		
1.152	1		
Wahlbeteiligung:	28,88 %		
C Ungültige Stimmen	3		
D Gültige Stimmen	1.149		

Von den gültigen Stimmen entfallen auf:

Nr.	Bewerber	Stimmen absolut	Stimmen in %
D 01	Hans-Georg Otto	818	71,19
D 02	Holger Platz	331	28,81

Kreisfreie Stadt: **01 – Dessau, Stadt Dessau**
Gemeinde: **01 000 Dessau, Stadt Dessau**
Stadtteil: **15 – Kochstedt**

Ergebnisliste

über das Ergebnis der Oberbürgermeister-Stichwahl vom 10. Juni 2001

A Wahlberechtigte insg.	A1 Wahlb. o. Sperrv.	A2 Wahlb. m. Sperrv.	A3 Wahlb. nach Paragraph
3.048	2.948	97	3
B Wähler insgesamt	B1 Wähler mit Wahlschein		
1.048	3		
Wahlbeteiligung:	34,38 %		
C Ungültige Stimmen	16		
D Gültige Stimmen	1.032		

Von den gültigen Stimmen entfallen auf:

Nr.	Bewerber	Stimmen absolut	Stimmen in %
D 01	Hans-Georg Otto	717	69,48
D 02	Holger Platz	315	30,52

Kreisfreie Stadt: **01 – Dessau, Stadt Dessau**
 Gemeinde: **01 000 Dessau, Stadt Dessau**
 Stadtteil: **16 – Mosigkau**

Ergebnisliste

über das Ergebnis der Oberbürgermeister-Stichwahl vom 10. Juni 2001

A Wahlberechtigte insg.	A1 Wahlb. o. Sperrv.	A2 Wahlb. m. Sperrv.	A3 Wahlb. nach Paragraph
2.008	1.951	57	0
B Wähler insgesamt	B1 Wähler mit Wahlschein		
589	0		
Wahlbeteiligung:	29,33 %		
C Ungültige Stimmen	6		
D Gültige Stimmen	583		

Von den gültigen Stimmen entfallen auf:

Nr.	Bewerber	Stimmen absolut	Stimmen in %
D 01	Hans-Georg Otto	453	77,70
D 02	Holger Platz	130	22,30

Kreisfreie Stadt: **01 – Dessau, Stadt Dessau**
Gemeinde: **01 000 Dessau, Stadt Dessau**
Stadtteil: **17 – Zoberberg**

Ergebnisliste

über das Ergebnis der Oberbürgermeister-Stichwahl vom 10. Juni 2001

A Wahlberechtigte insg.	A1 Wahlb. o. Sperrv.	A2 Wahlb. m. Sperrv.	A3 Wahlb. nach Paragraph
3.551	3.456	94	1
B Wähler insgesamt	B1 Wähler mit Wahlschein		
750	1		
Wahlbeteiligung:	21,12 %		
C Ungültige Stimmen	9		
D Gültige Stimmen	741		

Von den gültigen Stimmen entfallen auf:

Nr.	Bewerber	Stimmen absolut	Stimmen in %
D 01	Hans-Georg Otto	545	73,55
D 02	Holger Platz	196	26,45

Kreisfreie Stadt: **01 – Dessau, Stadt Dessau**
 Gemeinde: **01 000 Dessau, Stadt Dessau**
 Stadtteil: **18 – Kleutsch**

Ergebnisliste

über das Ergebnis der Oberbürgermeister-Stichwahl vom 10. Juni 2001

A Wahlberechtigte insg.	A1 Wahlb. o. Sperrv.	A2 Wahlb. m. Sperrv.	A3 Wahlb. nach Paragraph
380	372	8	0
B Wähler insgesamt	B1 Wähler mit Wahlschein		
168	0		
Wahlbeteiligung:	44,21 %		
C Ungültige Stimmen	5		
D Gültige Stimmen	163		

Von den gültigen Stimmen entfallen auf:

Nr.	Bewerber	Stimmen absolut	Stimmen in %
D 01	Hans-Georg Otto	130	73,55
D 02	Holger Platz	33	20,25

Kreisfreie Stadt: **01 – Dessau, Stadt Dessau**
Gemeinde: **01 000 Dessau, Stadt Dessau**
Stadtteil: **19 – Sollnitz**

Ergebnisliste

über das Ergebnis der Oberbürgermeister-Stichwahl vom 10. Juni 2001

A Wahlberechtigte insg.	A1 Wahlb. o. Sperrv.	A2 Wahlb. m. Sperrv.	A3 Wahlb. nach Paragraph
240	238	2	0
B Wähler insgesamt	B1 Wähler mit Wahlschein		
93	0		
Wahlbeteiligung:	38,75 %		
C Ungültige Stimmen	0		
D Gültige Stimmen	93		

Von den gültigen Stimmen entfallen auf:

Nr.	Bewerber	Stimmen absolut	Stimmen in %
D 01	Hans-Georg Otto	54	58,06
D 02	Holger Platz	39	41,94

Kreisfreie Stadt: **01 – Dessau, Stadt Dessau**
 Gemeinde: **01 000 Dessau, Stadt Dessau**
 Stadtteil: **99 – Briefwahl Stadt Dessau**

Ergebnisliste

über das Ergebnis der Oberbürgermeister-Stichwahl vom 10. Juni 2001

A Wahlberechtigte insg.	A1 Wahlb. o. Sperrv.	A2 Wahlb. m. Sperrv.	A3 Wahlb. nach Paragraph
0	0	0	0
B Wähler insgesamt	B1 Wähler mit Wahlschein		
3.265	3.265		
Wahlbeteiligung:	---- %		
C Ungültige Stimmen	17		
D Gültige Stimmen	3.248		

Von den gültigen Stimmen entfallen auf:

Nr.	Bewerber	Stimmen absolut	Stimmen in %
D 01	Hans-Georg Otto	2.419	74,48
D 02	Holger Platz	829	25,52

Stimmzettel
für die Wahl des Oberbürgermeisters in der Stadt Dessau
am 20. Mai 2001

Sie haben 1 Stimme

Nicht mehr als **eine** Stimme! Der Stimmzettel ist sonst **ungültig**.

Lfd. Nr.	Bewerber	Partei	Stimm- vermerk
1	Bremer, Franz Dichter xxxxxxxxxxxxxxxxxxx 06844 Dessau		<input type="radio"/>
2	Heinrich, Wolfgang Dezernatsleiter im RP Dessau xxxxxxxxxxxxxxxxxxx 06846 Dessau	Christlich Demokratische Union Deutschlands (CDU)	<input type="radio"/>
3	Kuras, Peter Diplomingenieur, Abteilungsdirektor im RP Dessau xxxxxxxxxxxxxxxxxxx 06842 Dessau	Freie Demokratische Partei (F.D.P.)	<input type="radio"/>
4	Otto, Hans-Georg Oberbürgermeister, Diplomingenieur xxxxxxxxxxxxxxxxxxx 06846 Dessau		<input type="radio"/>
5	Platz, Holger Bürgermeister xxxxxxxxxxxxxxxxxxx 06844 Dessau	Sozialdemokratische Partei Deutschlands (SPD)	<input type="radio"/>
6	Schönemann, Ralf Ingenieurökonom xxxxxxxxxxxxxxxxxxx 06846 Dessau	Partei des Demokratischen Sozialismus (PDS)	<input type="radio"/>

Stimmzettel
für die Stichwahl zur Wahl des Oberbürgermeisters in der Stadt Dessau
am 10. Juni 2001

Sie haben 1 Stimme

Nicht mehr als **eine** Stimme! Der Stimmzettel ist sonst **ungültig**.

Lfd. Nr.	Bewerber	Partei	Stimmvermerk
1	Otto, Hans-Georg Oberbürgermeister, Diplomingenieur xxxxxxxxxxxxxxxxxxxx 06846 Dessau		<input type="radio"/>
2	Platz, Holger Bürgermeister xxxxxxxxxxxxxxxxxxxx 06844 Dessau	Sozialdemokratische Partei Deutschlands (SPD)	<input type="radio"/>

