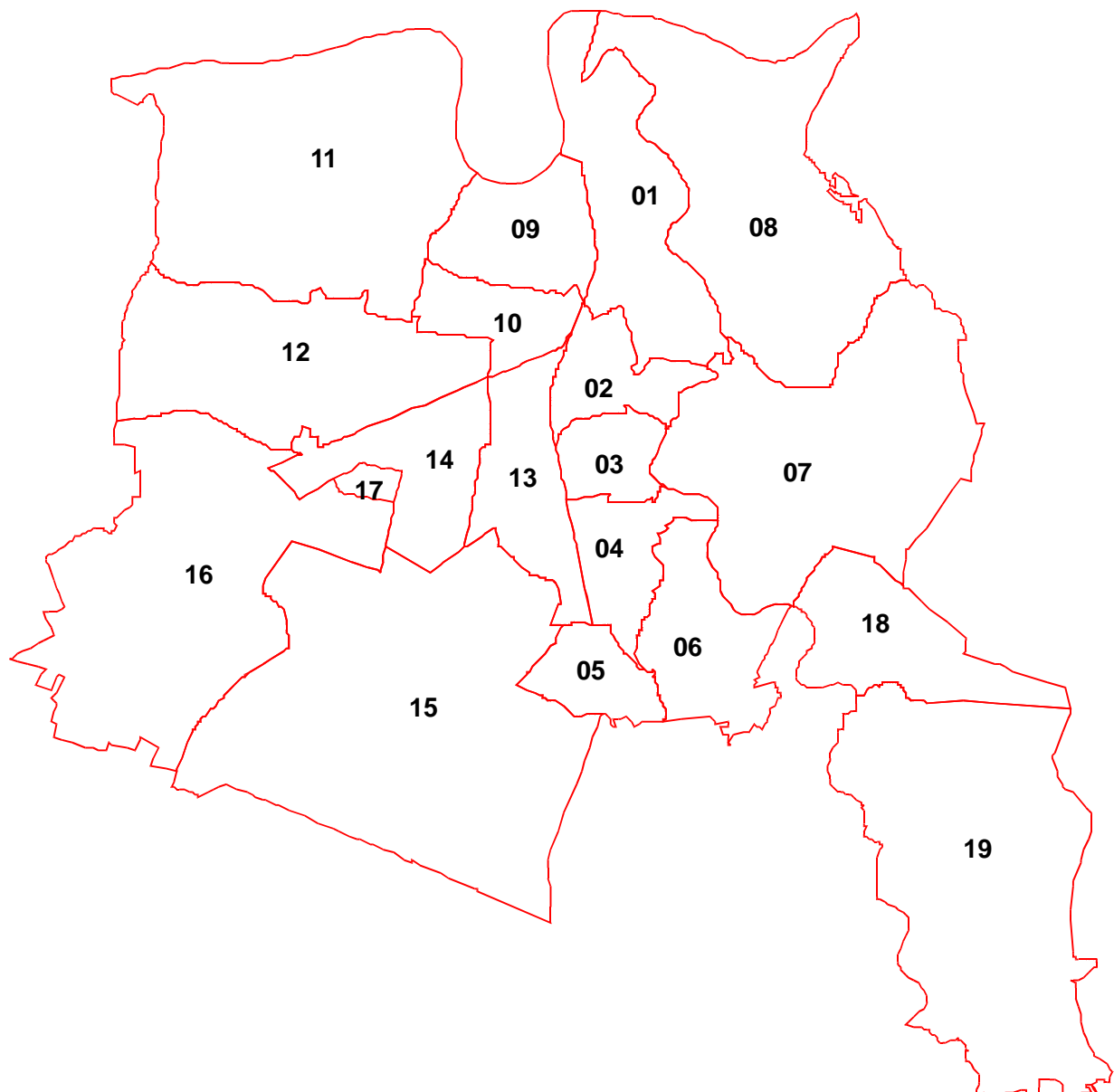




# Kommunalwahl am 13. Juni 1999

- Ergebnisse in der Stadt Dessau -



Alle Rechte beim Herausgeber  
Nachdruck, auch auszugsweise, nur mit Genehmigung

Zu beziehen durch die

Stadtverwaltung Dessau  
Referat des Oberbürgermeisters  
Statistik und Wahlen  
Postfach 1425  
06813 Dessau

Schutzgebühr: 10,- DM

Verantwortlich:  
Referat des Oberbürgermeisters  
Statistik und Wahlen  
Herr Conrad  
Tel. (0340) 2 04 12 13

Autor: Gunter Herz

Statistischer Auskunftsdienst: Tel.: (0340) 2 04 16 13  
Telefax: (0340) 2 04 25 13

1. Auflage September 1999

## INHALT

	Seite
Vorwort	1
1. Wahlrechtsgrundlagen und Wahlorganisation	2
1.1. Wahlsystem und Wahlgrundsätze	2
1.2. Wahlgebietseinteilung	4
1.3. Organisation der Wahldurchführung in der Stadt Dessau	5
1.4. Wahlvorschläge	6
2. Wahlberechtigte und Wahlbeteiligung	11
2.1. Wahlberechtigte	11
2.2. Wahlbeteiligung	11
3. Wahlergebnisse	13
3.1. Ergebnis der Stadtratswahl	14
3.2. Ergebnis der Ortschaftsratswahlen in der Stadt Dessau	16
4. Analyse des Wahlergebnisses	23
4.1. Stadtratswahl	23
4.2. Ortschaftsratswahl	27

Anlagen

## Verzeichnis der Tabellen

		Seite
Tab. 1	Ablauf der Feststellung der Sitzverteilung in einer kreisfreien Stadt	3
Tab. 2	Gliederung der Stadt Dessau in Wahlbereiche	4
Tab. 3	Abweichung von der durchschnittlichen Bevölkerungszahl der Wahlbereiche	5
Tab. 4	Entwicklung der Anzahl der Wahlberechtigten in der Stadt Dessau	11
Tab. 5	Gründe für die Zurückweisung von Wahlbriefen	12
Tab. 6	Vergleich des Urnen- und des Briefwahlergebnisses	16
Tab. 7	Entwicklung des Stimmenanteils der Parteien und Wählergruppen in der Stadt Dessau	23
Tab. 8	Stärkste Parteien in den Wahlbezirken	25
Tab. 9	Sitzverteilung nach Wahlbereichen auf der Grundlage des Anteils gültiger Stimmen	26

## Verzeichnis der Abbildungen

Abb. 1	Entwicklung der Wahlbeteiligung in der Stadt Dessau von 1990 bis 1999	11
Abb. 2	Entwicklung des Anteils der Briefwähler an den Gesamtwählern in der Stadt Dessau	13
Abb. 3	Sitzverteilung im neu gewählten Stadtrat der Stadt Dessau	15
Abb. 4	Verteilung der gültigen Stimmen und der Sitze nach Wahlbereichen (relativ)	26
Abb. 5	Anzahl der Sitze nach Stadtteilen bezogen auf die Anzahl der Wahlberechtigten	27

## Verzeichnis der Anlagen

Anlage 1	Wahlgebiet Stadt Dessau	29
Anlage 2	Ortschaften in der Stadt Dessau	30
Anlage 3	Wahlbereiche in der Stadt Dessau im Jahre 1999	31
Anlage 4	Stadtteile der Stadt Dessau	32
Anlage 5	Darstellung der Einteilung der Stadt Dessau in Wahlbezirke im Jahre 1999	33
Anlage 6	Liste der Wahlbezirke in der Stadt Dessau im Jahre 1999	34
Anlage 7	Territoriale Abgrenzung der Wahlbezirke in der Stadt Dessau für die Wahlen im Jahre 1999	35
Anlage 8	Wahlbezirke der Ortschaften in der Stadt Dessau	58
Anlage 9	Terminkalender für die Vorbereitung und Durchführung der Kommunalwahlen am 13. Juni 1999 in Sachsen-Anhalt	60
Anlage 10	Zusammensetzung des Stadtwahlausschusses der Stadt Dessau	68
Anlage 11	Wahllokale in der Stadt Dessau im Jahre 1999	69
Anlage 12	Stimmzettelmuster für die sechs Wahlbereiche der Stadtratswahl 1999	71
Anlage 13	Stimmzettelmuster für die Ortschaftsratswahlen 1999	78
Anlage 14	Anzahl der Wahlberechtigten in den Stadtteilen	86



	Seite	
Anlage 15	Altersstruktur der Wahlberechtigten in der Stadt Dessau	87
Anlage 16	Wahlberechtigte und Wähler nach Stadtteilen (ohne Briefwahl)	88
Anlage 17	Wahlberechtigte und Wähler nach Wahlbereichen (einschl. Briefwahl)	89
Anlage 18	Wahlbeteiligung in den Stadtteilen (ohne Briefwahl)	90
Anlage 19	Wahlbeteiligung in den Wahlbereichen (einschl. Briefwahl)	91
Anlage 20	Um die Briefwahl bereinigte Wahlbeteiligung in den Stadtteilen	92
Anlage 21	Anzahl der ausgegebenen Wahlscheine nach Stadtteilen	93
Anlage 22	Anteil der ausgegebenen Wahlscheine an den Wahlberechtigten	94
Anlage 23	Stimmenanteile der Parteien und Wählergruppen in der Stadt Dessau	95
Anlage 24	Stimmenanteile der Parteien und Wählergruppen in der Stadt Dessau bei der Briefwahl	96
Anlage 25	Stimmenanteile der Parteien und Wählergruppen im Wahlbereich 1	97
Anlage 26	Stimmenanteile der Parteien und Wählergruppen im Wahlbereich 2	98
Anlage 27	Stimmenanteile der Parteien und Wählergruppen im Wahlbereich 3	99
Anlage 28	Stimmenanteile der Parteien und Wählergruppen im Wahlbereich 4	100
Anlage 29	Stimmenanteile der Parteien und Wählergruppen im Wahlbereich 5	101
Anlage 30	Stimmenanteile der Parteien und Wählergruppen im Wahlbereich 6	102
Anlage 31	Stimmenanteile der SPD nach Wahlbereichen	103
Anlage 32	Stimmenanteile der CDU nach Wahlbereichen	104
Anlage 33	Stimmenanteile der PDS nach Wahlbereichen	105
Anlage 34	Stimmenanteile der DVU nach Wahlbereichen	106
Anlage 35	Stimmenanteile der GRÜNEN nach Wahlbereichen	107
Anlage 36	Stimmenanteile der F.D.P. nach Wahlbereichen	108
Anlage 37	Stimmenanteile der DSU nach Wahlbereichen	109
Anlage 38	Stimmenanteile des BdS nach Wahlbereichen	110
Anlage 39	Stimmenanteile der FWD nach Wahlbereichen	111
Anlage 40	Stimmenanteile der SPD je Stadtteil	112
Anlage 41	Stimmenanteile der CDU je Stadtteil	113
Anlage 42	Stimmenanteile der PDS je Stadtteil	114
Anlage 43	Stimmenanteile der DVU je Stadtteil	115
Anlage 44	Stimmenanteile der GRÜNEN je Stadtteil	116
Anlage 45	Stimmenanteile der F.D.P. je Stadtteil	117
Anlage 46	Stimmenanteile der DSU je Stadtteil	118
Anlage 47	Stimmenanteile des BdS je Stadtteil	119
Anlage 48	Stimmenanteile der FWD je Stadtteil	120
Anlage 49	Darstellung der Wahlbeteiligung nach Wahlbezirken	121
Anlage 50	Darstellung der Ergebnisse der SPD nach Wahlbezirken	122
Anlage 51	Darstellung der Ergebnisse der CDU nach Wahlbezirken	123
Anlage 52	Darstellung der Ergebnisse der PDS nach Wahlbezirken	124
Anlage 53	Darstellung der Ergebnisse der DVU nach Wahlbezirken	125
Anlage 54	Darstellung der Ergebnisse der GRÜNEN nach Wahlbezirken	126
Anlage 55	Darstellung der Ergebnisse der F.D.P. nach Wahlbezirken	127
Anlage 56	Darstellung der Ergebnisse der DSU nach Wahlbezirken	128
Anlage 57	Darstellung der Ergebnisse des BdS nach Wahlbezirken	129
Anlage 58	Darstellung der Ergebnisse der FWD nach Wahlbezirken	130
Anlage 59	Verteilung der gültigen Stimmen und der Sitze nach Wahlbereichen	131

	Seite
Anlage 60	Sitzverteilung nach Stadtteilen (absolut) 132
Anlage 61	Endgültige Wahlergebnisse der Stadtratswahl vom 13. Juni 1999 in der Stadt Dessau nach Wahlbezirken (einschl. Briefwahlvorstände) 133
Anlage 62	Endgültige Wahlergebnisse der Stadtratswahl vom 13. Juni 1999 in der Stadt Dessau nach Wahlbereichen (einschl. Briefwahl) 288
Anlage 63	Übersicht über die am 13. Juni 1999 gewählten Stadträte 301
Anlage 64	Erzielte Stimmen der Wahlbewerber zur Stadtratswahl am 13. Juni 1999 303
Anlage 65	Endgültiges Wahlergebnis der Ortschaftsratswahl in Großkühnau 306
Anlage 66	Endgültiges Wahlergebnis der Ortschaftsratswahl in Kleinkühnau 310
Anlage 67	Endgültiges Wahlergebnis der Ortschaftsratswahl in Mosigkau 314
Anlage 68	Endgültiges Wahlergebnis der Ortschaftsratswahl in Kochstedt 318
Anlage 69	Endgültiges Wahlergebnis der Ortschaftsratswahl in Waldersee 322
Anlage 70	Endgültiges Wahlergebnis der Ortschaftsratswahl in Mildensee 329
Anlage 71	Endgültiges Wahlergebnis der Ortschaftsratswahl in Sollnitz 333
Anlage 72	Übersicht über die am 13. Juni 1999 gewählten Ortschaftsräte 335
Anlage 73	Erste Ergebnisse der repräsentativen Wahlstatistik für die kreisfreien Städte 338

## Vorwort

Am 13. Juni 1999 fanden in Sachsen-Anhalt die Kommunalwahlen statt. Gewählt wurden in den kreisfreien Städten die Stadträte und in den Landkreisen die Kreistage und Gemeinderäte. Hinzu kam in den Gemeinden und Städten, die die Ortschaftsverfassung eingeführt haben, die Wahl der Ortschaftsräte. Bürgermeister wurden nur in Ausnahmefällen gewählt, da deren Wahlperiode planmäßig erst im Jahre 2001 nach sieben Jahren Amtszeit abläuft.

In der Stadt Dessau wurden die 50 Mitglieder des Stadtrates und in sieben der acht Ortschaften der Stadt die Ortschaftsräte gewählt.

Durch die Zusammenlegung der Kommunalwahl mit der Europawahl ergaben sich erhöhte Anforderungen an alle, die mit der Vorbereitung, der Durchführung sowie der Ermittlung der Wahlergebnisse eingesetzt waren. In 12 Wahllokalen mußten drei Wahlen ausgezählt werden, in den übrigen 59 Wahllokalen waren es zwei Wahlen. Im übrigen hatte der Landeswahlleiter vorgegeben, die Europawahl als höherrangige Wahl zuerst auszuzählen. Das angestrebte Ziel, die Wahlergebnisse der Europa- und der Kommunalwahl trotzdem noch in der Wahlnacht zu ermitteln, wurde dennoch erreicht.

Die vorliegende Broschüre enthält die endgültigen Wahlergebnisse der Stadtratswahl und der Ortschaftsratswahl in der Stadt Dessau, wie sie durch den Stadtwahlausschuß der Stadt Dessau auf seiner Sitzung am 18. Juni 1999 festgestellt wurden. Ausgehend von den Wahlbezirksergebnissen werden die Ergebnisse in den einzelnen Wahlbereichen, Stadtteilen und Ortschaften dargestellt und analysiert. Eventuelle Veränderungen, die nach der Wahl durch die Nichtannahme des Mandats auftraten, sind hierbei nicht berücksichtigt.

Mein Dank gilt insbesondere allen ehrenamtlichen Wahlhelfern der Stadt Dessau, die durch ihren hohen persönlichen Einsatz zum reibungslosen Verlauf der Wahlen beitrugen.

Dessau, im September 1999



Holger Platz  
Stadtwahlleiter

# 1. Wahlrechtsgrundlagen und Wahlorganisation

## 1.1. Wahlsystem und Wahlgrundsätze

Der Begriff der Kommunalwahlen in Sachsen-Anhalt beinhaltet eine Vielzahl von Wahlen:

- a. Gemeindewahlen mit
  - ◆ Wahl des Gemeinderates (Stadtrates),
  - ◆ Wahl des Ortschaftsrates und
  - ◆ Wahl des Bürgermeisters

und

- b. Kreiswahlen mit
  - ◆ Wahl des Kreistages und
  - ◆ Wahl des Landrates

Bei all diesen Wahlen handelt es sich um rechtlich selbständige Wahlen, auch wenn der Wahltag zusammenfällt.

Am 13. Juni 1999 wurden in der kreisfreien Stadt Dessau im Rahmen der Kommunalwahl 1999 die Wahl des Stadtrates und die Wahl der Ortschaftsräte in den acht Ortschaften der Stadt Dessau durchgeführt.

Rechtsgrundlage für die Vorbereitung und Durchführung der Kommunalwahl 1999 waren:

- ◆ das Kommunalwahlgesetz für das Land Sachsen-Anhalt (KWG LSA) vom 22. Dezember 1993 (GVBl. LSA S. 818), zuletzt geändert durch Gesetz vom 31. Juli 1997 (GVBl. LSA S. 721
- ◆ die Kommunalwahlordnung für das Land Sachsen-Anhalt (KWO LSA) vom 24. Februar 1994 (GVBl. LSA S. 338), zuletzt geändert durch die Dritte Verordnung zur Änderung der Kommunalwahlordnung vom März 1999,
- ◆ die Gemeindeordnung für das Land Sachsen-Anhalt (GO LSA) vom 5. Oktober 1993 (GVBl. LSA S. 568), zuletzt geändert durch Artikel 1 des Gesetzes zur Förderung der kommunalen Mandatstätigkeit vom 26. April 1999 (GVBl. LSA S. 152),
- ◆ die Landkreisordnung für das Land Sachsen-Anhalt (LKO LSA) vom 5. Oktober 1993 (GVBl. LSA S. 598), zuletzt geändert durch Artikel 2 des Gesetzes zur Förderung der kommunalen Mandatstätigkeit vom 26. April 1999 (GVBl. LSA S. 152),
- ◆ das Gesetz zur Gemeindegebietsreform vom 8. Oktober 1993 (GVBl. LSA S. 646),
- ◆ die Verordnung über die Zuordnung von Gemeinden zu Verwaltungsgemeinschaften vom 23. März 1994 (GVBl. LSA S. 495).

Gemäß den verfassungsrechtlichen Vorgaben (Artikel 28 GG und Artikel 89 der Verfassung für das Land Sachsen-Anhalt) haben die Wahlen zu den kommunalen Vertretungen als allgemeine, unmittelbare, freie, gleiche und geheime Wahlen zu erfolgen.

Bei den Wahlen zu den Vertretungen werden die Vertreter auf Grund von Wahlvorschlägen unter Berücksichtigung der Grundsätze der Verhältniswahl gewählt. Voraussetzung dafür ist, daß mindestens zwei Wahlvorschläge vorliegen, zwischen denen der Wähler frei entscheiden kann. Jeder Wahlvorschlag (Partei, Wählergruppe, Einzelbewerber) erhält so viele Sitze, wie es seinem prozentualen Anteil an den gültigen Wählerstimmen entspricht. Dazu werden die im Wahlgebiet insgesamt für jeden Wahlvorschlag abgegebenen gültigen Stimmen zusammengezählt und nach dem Verfahren der Mathematischen Proportion (Hare-Niemeyer-Verfahren) auf die Wahlvorschläge entsprechend ihres Verhältnisses verteilt. Welche Wahlbewerber des betreffenden Wahlvorschlages schließlich gewählt sind, hängt von den Stimmen ab, die auf sie entfallen sind. Insofern spielt ihre Reihenfolge auf dem Wahlvorschlag nur eine untergeordnete Rolle, gleichwohl ist sie sicher-

lich für den Wähler, der die Kandidaten nicht kennt, aber eine bestimmte Partei oder Wählergruppe wählen will, von psychologischer Bedeutung, da er annehmen muß, daß Bewerber mit einem vorderen Listenplatz für die betreffende Partei oder Wählergruppe von besonderer Bedeutung sind. Ist das Wahlgebiet in Wahlbereiche eingeteilt (Landkreise, kreisfreie Städte), werden die durch die Wahlvorschlagsträger (Partei oder Wählergruppe) errungenen Sitze in einem Zwischenschritt an Hand der in den einzelnen Wahlbereichen errungenen Stimmen auf die Wahlvorschläge des Wahlvorschlagsträgers in den Wahlbereichen nach dem gleichen Verfahren aufgeschlüsselt. Erst dann werden die gewählten Bewerber an Hand der auf sie entfallenen Stimmen ermittelt. Außer bei Einzelbewerbern sind die von den Bewerbern von Parteien und Wählergruppen errungenen Stimmen also erst dann von Interesse, wenn die Partei bzw. Wählergruppe insgesamt überhaupt einen oder mehrere Sitze errungen hat.

Tab. 1: Ablauf der Feststellung der Sitzverteilung in einer kreisfreien Stadt:

<u>1. Schritt:</u>	Ermittlung der im Wahlgebiet insgesamt auf die jeweiligen Wahlvorschlagsträger entfallenen gültigen Stimmen und Berechnung der Sitzverteilung nach Hare-Niemeyer für jeden Wahlvorschlagsträger
<u>2. Schritt:</u>	Verteilung der durch die jeweiligen Wahlvorschlagsträger in der Stadt errungenen Sitze auf die Wahlbereiche mittels Hare-Niemeyer an Hand der von den Wahlvorschlagsträgern in den einzelnen Wahlbereichen errungenen gültigen Stimmen
<u>3. Schritt:</u>	Ermittlung der gewählten Wahlbewerber je Wahlvorschlagsträger und Wahlbereich an Hand der auf die Wahlbewerber entfallenen Stimmen

Wird nur ein gültiger Wahlvorschlag eingereicht, so findet Mehrheitswahl statt. Hierbei erhalten die Bewerber die Mandate, die die meisten Stimmen erzielt haben.

Die sachlichen Voraussetzungen für das kommunale Wahlrecht sind im Land Sachsen-Anhalt in den §§ 20 Abs. 2 sowie 21 Abs. 1 und 2 (Gemeinde- bzw. Stadtratswahl) und im § 86 Abs. 3 Satz 3 (Ortschaftsratswahl) GO LSA geregelt.

Danach ist wahlberechtigt (aktives Wahlrecht), wer am Wahltag

- ◆ Deutscher im Sinne des Artikels 116 Abs. 1 des Grundgesetzes oder Staatsangehöriger eines anderen Mitgliedstaates der Europäischen Union (Unionsbürger) ist,
- ◆ das 16. Lebensjahr vollendet hat,
- ◆ seit mindestens drei Monaten im Wahlgebiet (Stadt für Stadtratswahl, Ortschaft für Ortschaftsratswahl) mit Hauptwohnsitz gemeldet ist,
- ◆ nicht vom Wahlrecht durch Richterspruch oder durch Bestellung eines Betreuers durch Beschluß des Vormundschaftsgerichtes ausgeschlossen ist.

Die praktische Ausübung des Wahlrechts setzt voraus, daß der Wahlberechtigte in ein Wählerverzeichnis eingetragen ist oder einen Wahlschein besitzt. Jeder Wahlberechtigte kann sein Wahlrecht nur persönlich und nur einmal zu jeder Wahl ausüben.

Wählbar ist (passives Wahlrecht) nach §§ 39 Abs. 1, 86 Abs. 3 GO LSA, wer am Wahltag

- ◆ Deutscher im Sinne des Artikels 116 Abs. 1 des Grundgesetzes oder Staatsangehöriger eines anderen Mitgliedstaates der Europäischen Union (Unionsbürger) ist,
- ◆ das 18. Lebensjahr vollendet hat,
- ◆ seit mindestens drei Monaten im Wahlgebiet (Stadt für Stadtratswahl, Ortschaft für Ortschaftsratswahl) mit Hauptwohnsitz gemeldet ist,

- ◆ nicht durch Richterspruch oder durch Bestellung eines Betreuers durch Beschluß des Vormundschaftsgerichtes die Wählbarkeit oder die Fähigkeit zur Bekleidung öffentlicher Ämter verloren hat.

Die Stadtrats- und Ortschaftsratswahlen werden auf der gleichen gesetzlichen Basis durchgeführt, lediglich das Wahlgebiet ist unterschiedlich. Der Wähler hat bei der Wahl zu den Vertretungen drei Stimmen, die er

- ◆ einem Bewerber („kumulieren“),
- ◆ verschiedenen Bewerbern eines Wahlvorschlages unabhängig von der Reihenfolge der Bewerber auf dem Wahlvorschlag oder
- ◆ Bewerbern verschiedener Wahlvorschläge („panaschieren“)

geben kann. Es werden also die Bewerber, nicht aber Parteien oder Wählergruppen in Personewahl gewählt. Die Stimmen, die auf den Wahlvorschlag der Partei oder Wählergruppe entfallen, ergeben sich aus der Summe der für die Bewerber des Wahlvorschlages abgegebenen Stimmen.

## 1.2. Wahlgebietseinteilung

Wahlgebiet ist die Region, für die ein kommunales Organ zu wählen ist. Demzufolge ist das Wahlgebiet für die Wahl des Stadtrates der Stadt Dessau die gesamte Stadt Dessau (**Anlage 1**). Für die Wahl der Ortschaftsräte ist das Wahlgebiet die jeweilige Ortschaft (**Anlage 2**).

Nach § 7 Abs. 1 Satz 2 KWG LSA ist bei der Wahl zu den Gemeinderäten (Stadträten) in kreisfreien Städten das Wahlgebiet in Wahlbereiche einzuteilen, um eine regionale Ausgewogenheit bei der Zusammensetzung der Vertretung zu erreichen. Für jeden Wahlbereich sind gesonderte Wahlvorschläge aufzustellen und einzureichen.

Die Zahl und die Abgrenzung der Wahlbereiche hat durch den Stadtrat zu erfolgen, sobald der Tag der Hauptwahl und die Zahl der zu wählenden Vertreter feststehen. Die Wahlbereiche können zwar unterschiedlich groß sein, sollten aber im Interesse der Wahrung der Chancengleichheit der Bewerber eine Abweichung von der durchschnittlichen Bevölkerungszahl der Wahlbereiche von 25 % nach oben oder unten nicht überschreiten.

Mit Beschluß vom 28. Januar 1999 (Beschluß-Nr. 919/99) wurde die Stadt Dessau für die Wahl des Stadtrates am 13. Juni 1999 in sechs Wahlbereiche eingeteilt (**Anlage 3**):

Tab. 2: Gliederung der Stadt Dessau in Wahlbereiche

<b>Wahlbereich 1:</b>	Innerstädt. Bereich Nord (01)	<b>Wahlbereich 2:</b>	Innerstädt. Bereich Mitte (02)
	Waldersee (08)		West (13)
<b>Wahlbereich 3:</b>	Innerstädt. Bereich Süd (03)	<b>Wahlbereich 4:</b>	Süd (04)
	Mildensee (07)		Haideburg (05)
	Kleutsch (18)		Törten (06)
	Sollnitz (19)		
<b>Wahlbereich 5:</b>	Ziebigk (09)	<b>Wahlbereich 6:</b>	Alten (14)
	Siedlung (10)		Kochstedt (15)
	Großkühnau (11)		Mosigkau (16)
	Kleinkühnau (12)		Zoberberg (17)

Für die Bestimmung der Abweichung in der Bevölkerungszahl ist nach § 149 GO LSA die Bevölkerungszahl maßgebend, die das Landesamt für Statistik am 31. Dezember des vorletzten Jahrs

(31.12.1997) ermittelt hat. Auf dieser Basis betragen die Abweichung von der durchschnittlichen Bevölkerungszahl in den Wahlbereichen:

Tab. 3: Abweichung von der durchschnittlichen Bevölkerungszahl der Wahlbereiche

<b>Wahlbereich 1:</b>	- 1,6 %	<b>Wahlbereich 2:</b>	- 1,3 %
<b>Wahlbereich 3:</b>	+ 3,2 %	<b>Wahlbereich 4:</b>	---
<b>Wahlbereich 5:</b>	+ 2,7 %	<b>Wahlbereich 6:</b>	- 3,0 %

Die Abweichungen sind vernachlässigbar gering, so daß die Chancengleichheit der Bewerber von den wahltechnischen Voraussetzungen gegeben ist.

Die Wahlbereiche wurden durch die Zusammenfassung benachbarter kompletter Stadtteile (**Anlage 4**) gebildet, d.h. kein Wahlbereich schneidet die Grenzen eines Stadtteiles.

Für die Wählererfassung und Stimmabgabe wird das Wahlgebiet durch die Gemeindebehörde in Wahlbezirke eingeteilt. Die Stadt Dessau wurde für die Europa- und Kommunalwahl am 13. Juni 1999 in 71 allgemeine Wahlbezirke eingeteilt, das sind zwei Wahlbezirke mehr als zu den Wahlen im Jahre 1998 (**Anlagen 5** und **6**). In der **Anlage 7** ist die territoriale Abgrenzung der Wahlbezirke an Hand der Gebäudeadressen dokumentiert. Grundlage für die Wahlbezirkseinteilung ist wiederum die kleinräumige Gliederung der Stadt Dessau in Stadtteile, statistische Bezirke und Blöcke. Die statistischen Bezirke als nächste Gliederungsebene unterhalb der Stadtteile bilden die Wahlbezirke, so daß durch Zusammenfassung der Wahlbezirksergebnisse die Wahlergebnisse der Stadtteile aggregiert werden können.

Die Erhöhung der Anzahl um zwei Wahlbezirke gegenüber 1998 ist der gewachsenen Bevölkerungszahl in den Stadtteilen Kleinkühnau und Kochstedt und der Zusammenlegung der Kommunalwahl mit der Europawahl geschuldet. In beiden Ortschaften wurde jeweils der Wahlbezirk geteilt, um die anstehenden drei Wahlen (Europa-, Stadtrats- und Ortschaftsratswahl) wahlorganisatorisch besser beherrschen zu können.

Die Wahlbezirke für die Ortschaftsratswahlen sind in der **Anlage 8** dargestellt.

Sonderwahlbezirke wurden auch zur Kommunalwahl 1999 nicht eingerichtet.

Für die Ermittlung des Briefwahlergebnisses wurden in jedem der sechs Wahlbereiche ein Briefwahlvorstand gebildet.

### 1.3. Organisation der Wahldurchführung in der Stadt Dessau

Der Terminkalender für die Vorbereitung und Durchführung der Kommunalwahlen am 13. Juni 1999 in Sachsen-Anhalt ist in der **Anlage 9** aufgeführt.

Nachdem durch die Landesregierung der Wahltag und die Wahlzeit festgelegt wurden, werden die Wahlleiter berufen. Wahlleiter ist nach § 9 Abs. 1 KWG LSA der Bürgermeister der Gemeinde. Stellvertreter ist sein Vertreter im Amt. Die Vertretung kann andere Bürger der Gemeinde zum Wahlleiter und zum Stellvertreter berufen. Die Berufung erfolgt dabei durch Beschlußfassung mit einfacher Stimmenmehrheit in der Vertretung.

Da sowohl Herr Holger Platz, Bürgermeister und Beigeordneter für Recht, Sicherheit und Umwelt der Stadt Dessau als auch Herr Michael Conrad, Leiter des Wahlamtes der Stadt Dessau, durch den Innenminister des Landes Sachsen-Anhalt zum Wahlleiter bzw. stellvertretenden Wahlleiter für die Europawahl 1999 in der Stadt Dessau ernannt wurden, beschloß der Stadtrat der Stadt Dessau

am 22. Januar 1999, beide Herren in diese Funktionen auch für die Kommunalwahl 1999 zu berufen.

Mit Schreiben vom 9. Februar 1999 wurden die im Stadtrat der Stadt Dessau vertretenen Parteien durch den Stadtwahlleiter aufgefordert, Vorschläge für die Berufung von Beisitzern des Stadtwahlausschusses und deren Stellvertreter zu unterbreiten. Die von diesen Parteien benannten Vertreter wurden durch den Stadtwahlleiter in den Stadtwahlausschuß berufen. Die Zusammensetzung des Stadtwahlausschusses wurde durch öffentliche Bekanntmachung im Amtsblatt der Stadt Dessau, Ausgabe 4/1999 den Bürgern der Stadt Dessau zur Kenntnis gegeben (**Anlage 10**).

Für jeden Wahlbezirk war ein Wahlvorstand zu bilden, der nach § 12 KWG LSA aus dem Wahlvorsteher und weiteren vier bis acht Beisitzern besteht. Wegen der Häufung der Wahlen am 13. Juni 1999 wurden alle Wahlvorstände für die Kommunalwahl mit acht Beisitzern gebildet.

Alle Parteien, Institutionen, Unternehmen und Bürger der Stadt Dessau wurden aufgefordert, Vorschläge für die Besetzung der Wahl- und Briefwahlvorstände zu unterbreiten bzw. sich als Wahlhelfer zur Verfügung zu stellen. Immerhin wurden 693 ehrenamtliche Wahlhelfer für den Einsatz am Wahlsonntag benötigt; das waren 168 Wahlhelfer mehr als zur Bundestags- bzw. Landtagswahl im Jahre 1998. Diese zusätzlichen Wahlhelfer wurden vorrangig aus Wahlhelfern außerhalb der Stadtverwaltung gewonnen. Von den 693 eingesetzten ehrenamtlichen Wahlhelfern kamen

- ◆ 435 Wahlhelfer aus der Bevölkerung, von Parteien, aus Institutionen und Eigenbetrieben und
- ◆ 258 Wahlhelfer aus der Stadtverwaltung Dessau.

Bewegliche Wahlvorstände kamen zu den Wahlen am 13. Juni 1999 nicht zum Einsatz.

Für die Stimmabgabe und für die Ergebnisermittlung wurde für jeden Wahlvorstand eines allgemeinen Wahlbezirks ein Wahlraum eingerichtet (**Anlage 11**). Die sechs Briefwahlvorstände nahmen am Wahlsonntag um 16.30 Uhr ihre Tätigkeit in den ihnen zugewiesenen Räumen des Rathauses auf.

Die Wahlvorsteher und Schriftführer der Wahlvorstände wurden durch entsprechende Schulungen auf ihre Tätigkeit am Wahlsonntag vorbereitet. Besonderes Augenmerk wurde dabei auf die unterschiedlichen Abläufe bei den drei Wahlen und auf die Ergebnisermittlung und auf die Führung der Wahlniederschrift gelegt. Die Auszählung der Kommunalwahl mit ihren jeweils drei Stimmen ist etwas komplizierter und zeitaufwendiger als die Auszählung der Europawahl mit ihrer einen Stimme.

Durch den parallelen Beginn der Auszählung der Europawahl und der Kommunalwahl ab 21.00 Uhr gelang es, das vorläufige Wahlergebnis der Kommunalwahl noch in der Wahlnacht zu ermitteln.

Die Präsentation der Wahlergebnisse erfolgte traditionsgemäß im Ratssaal des Rathauses der Stadt Dessau und stieß auf großes Interesse.

#### **1.4. Wahlvorschläge**

Durch öffentliche Bekanntmachungen des Stadtwahlleiters wurden im Amtsblatt der Stadt Dessau, Ausgabe Nr. 4/1999 alle Parteien, Wählergruppen und Einzelpersonen der Stadt aufgefordert, für die Wahl des Stadtrates der Stadt Dessau für die sechs Wahlbereiche sowie für die Wahl der Ortschaftsräte in den acht Ortschaften der Stadt Dessau Wahlvorschläge zu unterbreiten. Die Einreichungsfrist für diese Wahlvorschläge endete am Montag, den 10. Mai 1999, 18.00 Uhr (34. Tag vor der Wahl).



Bis zu diesem Zeitpunkt wurden nachfolgende Wahlvorschläge eingereicht:

a) Wahl des Stadtrates der Stadt Dessau

**Wahlbereich 1:**

<b>Lfd. Nr.</b>	<b>Einreicher</b>	<b>Einreichungsdatum (Tag, Uhrzeit)</b>	<b>Bewerber (Anzahl)</b>
1.	Sozialdemokratische Partei Deutschlands (SPD)	29.04.1999, 11.45 Uhr	6
2.	Partei des Demokratischen Sozialismus (PDS)	04.05.1999, 10.30 Uhr	3
3.	DEUTSCHE SOZIALE UNION (DSU)	07.05.1999, 11.15 Uhr	3
4.	BÜNDNIS 90/DIE GRÜNEN (GRÜNE)	07.05.1999, 13.00 Uhr	4
5.	FREIE WÄHLER DESSAU	10.05.1999, 08.30 Uhr	4
6.	Freie Demokratische Partei (F.D.P.)	10.05.1999, 10.15 Uhr	4
7.	Christlich Demokratische Union Deutschlands (CDU)	10.05.1999, 17.00 Uhr	6
8.	Bund der Selbständigen Dessau (BdS)	10.05.1999, 17.00 Uhr	1
	<b>gesamt</b>		<b>31</b>

**Wahlbereich 2:**

<b>Lfd. Nr.</b>	<b>Einreicher</b>	<b>Einreichungsdatum (Tag, Uhrzeit)</b>	<b>Bewerber (Anzahl)</b>
1.	DEUTSCHE VOLKSUNION (DVU)	27.04.1999, 13.00 Uhr	1
2.	Sozialdemokratische Partei Deutschlands (SPD)	29.04.1999, 11.45 Uhr	7
3.	Partei des Demokratischen Sozialismus (PDS)	04.05.1999, 10.30 Uhr	4
4.	DEUTSCHE SOZIALE UNION (DSU)	07.05.1999, 11.15 Uhr	3
5.	BÜNDNIS 90/DIE GRÜNEN (GRÜNE)	07.05.1999, 13.00 Uhr	3
6.	Freie Demokratische Partei (F.D.P.)	10.05.1999, 10.15 Uhr	3
7.	FREIE WÄHLER DESSAU	10.05.1999, 08.30 Uhr	2
8.	Christlich Demokratische Union Deutschlands (CDU)	10.05.1999, 17.00 Uhr	6
9.	Bund der Selbständigen Dessau (BdS)	10.05.1999, 17.00 Uhr	1
	<b>gesamt</b>		<b>30</b>

**Wahlbereich 3:**

<b>Lfd. Nr.</b>	<b>Einreicher</b>	<b>Einreichungsdatum (Tag, Uhrzeit)</b>	<b>Bewerber (Anzahl)</b>
1.	Sozialdemokratische Partei Deutschlands (SPD)	29.04.1999, 11.45 Uhr	5
2.	Partei des Demokratischen Sozialismus (PDS)	04.05.1999, 10.30 Uhr	3
3.	DEUTSCHE SOZIALE UNION (DSU)	07.05.1999, 11.15 Uhr	4
4.	BÜNDNIS 90/DIE GRÜNEN (GRÜNE)	07.05.1999, 13.00 Uhr	3
5.	FREIE WÄHLER DESSAU	10.05.1999, 08.30 Uhr	8
6.	Freie Demokratische Partei (F.D.P.)	10.05.1999, 10.15 Uhr	4
7.	Christlich Demokratische Union Deutschlands (CDU)	10.05.1999, 17.00 Uhr	6
8.	Bund der Selbständigen Dessau (BdS)	10.05.1999, 17.00 Uhr	1
	<b>gesamt</b>		<b>34</b>

#### Wahlbereich 4:

<b>Lfd. Nr.</b>	<b>Einreicher</b>	<b>Einreichungsdatum (Tag, Uhrzeit)</b>	<b>Bewerber (Anzahl)</b>
1.	Sozialdemokratische Partei Deutschlands (SPD)	29.04.1999, 11.45 Uhr	5
2.	Partei des Demokratischen Sozialismus (PDS)	04.05.1999, 10.30 Uhr	4
3.	DEUTSCHE VOLKSUNION (DVU)	05.05.1999, 15.30 Uhr	1
4.	DEUTSCHE SOZIALE UNION (DSU)	07.05.1999, 11.15 Uhr	4
5.	BÜNDNIS 90/DIE GRÜNEN (GRÜNE)	07.05.1999, 13.00 Uhr	3
6.	FREIE WÄHLER DESSAU	10.05.1999, 08.30 Uhr	3
7.	Freie Demokratische Partei (F.D.P.)	10.05.1999, 10.15 Uhr	5
8.	Christlich Demokratische Union Deutschlands (CDU)	10.05.1999, 17.00 Uhr	7
9.	Bund der Selbständigen Dessau (BdS)	10.05.1999, 17.00 Uhr	1
	<b>gesamt</b>		<b>33</b>

#### Wahlbereich 5:

<b>Lfd. Nr.</b>	<b>Einreicher</b>	<b>Einreichungsdatum (Tag, Uhrzeit)</b>	<b>Bewerber (Anzahl)</b>
1.	Sozialdemokratische Partei Deutschlands (SPD)	29.04.1999, 11.45 Uhr	7
2.	Partei des Demokratischen Sozialismus (PDS)	04.05.1999, 10.30 Uhr	4
3.	DEUTSCHE SOZIALE UNION (DSU)	07.05.1999, 11.15 Uhr	4
4.	BÜNDNIS 90/DIE GRÜNEN (GRÜNE)	07.05.1999, 13.00 Uhr	3
5.	FREIE WÄHLER DESSAU	10.05.1999, 08.30 Uhr	8
6.	Freie Demokratische Partei (F.D.P.)	10.05.1999, 10.15 Uhr	5
7.	Christlich Demokratische Union Deutschlands (CDU)	10.05.1999, 17.00 Uhr	7
8.	Bund der Selbständigen Dessau (BdS)	10.05.1999, 17.00 Uhr	2
	<b>gesamt</b>		<b>40</b>

#### Wahlbereich 6:

<b>Lfd. Nr.</b>	<b>Einreicher</b>	<b>Einreichungsdatum (Tag, Uhrzeit)</b>	<b>Bewerber (Anzahl)</b>
1.	DEUTSCHE VOLKSUNION (DVU)	27.04.1999, 13.00 Uhr	1
2.	Sozialdemokratische Partei Deutschlands (SPD)	29.04.1999, 11.45 Uhr	5
3.	Partei des Demokratischen Sozialismus (PDS)	04.05.1999, 10.30 Uhr	4
4.	DEUTSCHE SOZIALE UNION (DSU)	07.05.1999, 11.15 Uhr	3
5.	BÜNDNIS 90/DIE GRÜNEN (GRÜNE)	07.05.1999, 13.00 Uhr	3
6.	FREIE WÄHLER DESSAU	10.05.1999, 08.30 Uhr	3
7.	Freie Demokratische Partei (F.D.P.)	10.05.1999, 10.15 Uhr	4
8.	Christlich Demokratische Union Deutschlands (CDU)	10.05.1999, 17.00 Uhr	5
9.	Bund der Selbständigen Dessau (BdS)	10.05.1999, 17.00 Uhr	2
	<b>gesamt</b>		<b>30</b>

Zur Stadtratswahl am 13. Juni 1999 haben somit 9 Parteien und Wählergruppen (7 Parteien, 2 Wählergruppen) Wahlvorschläge mit insgesamt 198 Bewerbern eingereicht. Bis auf die DVU kan-

didieren die Parteien und Wählergruppen in allen sechs Wahlbereichen. Die DVU hat nur in den Wahlbereichen 2, 4 und 6 Bewerber nominiert.

b) Wahl der Ortschaftsräte der Stadt Dessau

**Großkühnau:**

Lfd. Nr.	Einreicher	Einreichungsdatum (Tag, Uhrzeit)	Bewerber (Anzahl)
1.	Wählergruppe „Dorferneuerung Großkühnau“	03.05.1999, 14.00Uhr	3
2.	FREIE WÄHLER GROßKÜHNAU	10.05.1999, 09.00 Uhr	3

**Kleinkühnau:**

Lfd. Nr.	Einreicher	Einreichungsdatum (Tag, Uhrzeit)	Bewerber (Anzahl)
1.	Partei des Demokratischen Sozialismus (PDS)	04.05.1999, 10.30 Uhr	1
2.	FREIE WÄHLER KLEINKÜHNAU	10.05.1999, 09.00 Uhr	1
3.	Freie Demokratische Partei (F.D.P.)	10.05.1999, 10.15 Uhr	1
4.	Sozialdemokratische Partei Deutschlands (SPD)	10.05.1999, 10.30 Uhr	3
5.	Christlich Demokratische Union Deutschlands (CDU)	10.05.1999, 17.00 Uhr	4

**Mosigkau:**

Lfd. Nr.	Einreicher	Einreichungsdatum (Tag, Uhrzeit)	Bewerber (Anzahl)
1.	Partei des Demokratischen Sozialismus (PDS)	04.05.1999, 10.30 Uhr	1
2.	DEUTSCHE SOZIALE UNION (DSU)	07.05.1999, 11.15 Uhr	1
3.	FREIE WÄHLER MOSIGKAU	10.05.1999, 09.00 Uhr	3
4.	Christlich Demokratische Union Deutschlands (CDU)	10.05.1999, 17.00 Uhr	1

**Kochstedt:**

Lfd. Nr.	Einreicher	Einreichungsdatum (Tag, Uhrzeit)	Bewerber (Anzahl)
1.	Partei des Demokratischen Sozialismus (PDS)	04.05.1999, 10.30 Uhr	1
2.	Sozialdemokratische Partei Deutschlands (SPD)	08.05.1999, 13.45 Uhr	3
3.	Wählergruppe „Pro-Kochstedt“	07.05.1999, 08.15 Uhr	2
4.	DEUTSCHE SOZIALE UNION (DSU)	07.05.1999, 11.15 Uhr	1

### Mildensee:

Lfd. Nr.	Einreicher	Einreichungsdatum (Tag, Uhrzeit)	Bewerber (Anzahl)
1.	Partei des Demokratischen Sozialismus (PDS)	04.05.1999, 10.30 Uhr	1
2.	Sozialdemokratische Partei Deutschlands (SPD)	04.05.1999, 13.00 Uhr	2
3.	DEUTSCHE SOZIALE UNION (DSU)	07.05.1999, 11.15 Uhr	1
4.	Wählergruppe „FREIE WÄHLER MILDENSEE“	10.05.1999, 09.00 Uhr	2
5.	Christlich Demokratische Union Deutschlands (CDU)	10.05.1999, 17.00 Uhr	1

### Waldersee:

Lfd. Nr.	Einreicher	Einreichungsdatum (Tag, Uhrzeit)	Bewerber (Anzahl)
1.	Sozialdemokratische Partei Deutschlands (SPD)	06.05.1999, 13.45 Uhr	3
2.	Wählergruppe „FREIE WÄHLER WALDERSEE“	10.05.1999, 09.00 Uhr	3
3.	Einzelbewerber Giese-Rehm	10.05.1999, 15.45 Uhr	1
4.	Einzelbewerberin Trägner	10.05.1999, 16.00 Uhr	1
5.	Christlich Demokratische Union Deutschlands (CDU)	10.05.1999, 17.00 Uhr	5

### Sollnitz:

Lfd. Nr.	Einreicher	Einreichungsdatum (Tag, Uhrzeit)	Bewerber (Anzahl)
1.	DEUTSCHE SOZIALE UNION (DSU)	07.05.1999, 11.15 Uhr	1
2.	Wählergruppe „FREIE WÄHLER SOLLNITZ“	10.05.1999, 12.30 Uhr	5

Auf seiner Sitzung am 12. Mai 1999 beschloß der Stadtwahlausschuß die Zulassung der eingereichten Wahlvorschläge mit folgenden Einschränkungen:

- ◆ Für die Wahl des Stadtrates im Wahlbereich 2 wurde der Wahlvorschlag der Wählergruppe „FREIE WÄHLER DESSAU“ nicht zugelassen, da statt der vorgeschriebenen Anzahl von mindestens 100 Unterstützungsunterschriften nur 88 gültige Unterschriften beigebracht werden konnten.
- ◆ Im Wahlvorschlag der Wählergruppe „Dorferneuerung Großkühnau“ für die Ortschaftsratswahl in Großkühnau wurde der Bewerber Wilfried Schröter gestrichen, da er auch auf dem zweiten Wahlvorschlag kandidierte und er seine Kandidatur für den ersten Wahlvorschlag schriftlich zurückzog.
- ◆ Der Wahlvorschlag der SPD für die Ortschaftsratswahl in Kleinkühnau wurde nicht zugelassen, da die Aufstellung der Kandidaten auf einer Versammlung mit nur zwei Teilnehmern erfolgte und dadurch die gesetzlich vorgeschriebene geheime Abstimmung nicht gewährleistet war.

Für die Ortschaftsratswahl in der Ortschaft Kleutsch wurden keine Wahlvorschläge eingereicht, so daß in dieser Ortschaft am 13. Juni 1999 keine Ortschaftsratswahl stattfand.

Die zugelassenen Wahlvorschläge mit ihren Bewerbern und deren Reihenfolge sind den Stimmzettelmustern der **Anlage 12** (Stadtratswahl) und der **Anlage 13** (Ortschaftsratswahlen) zu entnehmen. Erstmals kandidierte in der Stadt Dessau im Wahlbereich 3 ein Unionsbürger für den Dessauer Stadtrat.

## 2. Wahlberechtigte und Wahlbeteiligung

### 2.1. Wahlberechtigte

Zur Kommunalwahl am 13. Juni 1999 waren 72.467 Dessauer Bürgerinnen und Bürger wahlberechtigt. Nach der Neuregelung des Kommunalwahlrechts in Sachsen-Anhalt waren erstmals 16-Jährige wahlberechtigt. Die Bürger der übrigen Mitgliedstaaten der Europäischen Union (Unionsbürger) waren ohne Antragstellung wahlberechtigt, sofern sie die übrigen Wahlrechtsvoraussetzungen erfüllten. Sie wurden wie ihre wahlberechtigten deutschen Mitbürger von Amts wegen in das jeweilige Wählerverzeichnis eingetragen. Bei der parallel ablaufenden Europawahl mußten die wahlberechtigten Unionsbürger einen Antrag auf Eintragung in das Wählerverzeichnis stellen.

Durch das erweiterte Wahlrecht stieg erstmals die Anzahl der Wahlberechtigten trotz Rückgangs der Wohnbevölkerung in der Stadt Dessau wieder an:

Tab. 4: Entwicklung der Anzahl der Wahlberechtigten in der Stadt Dessau

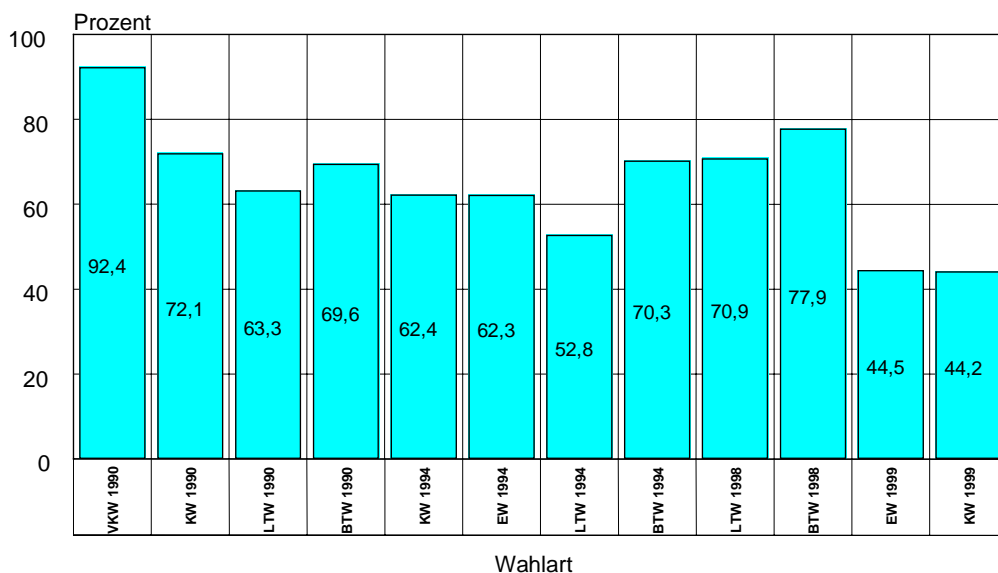
	KW 1994	LTW 1998	BTW 1998	EW 1999	KW 1999
Stadt Dessau	74.159	71.888	71.576	70.532	72.467

Die **Anlage 14** zeigt die Anzahl der Wahlberechtigten in den 19 Dessauer Stadtteilen. In der **Anlage 15** ist die Altersstruktur der Dessauer Wahlberechtigten dargestellt. Danach sind 47,1 % der Wahlberechtigten Männer und 52,9 % Frauen. Von den 2.138 Wahlberechtigten im Alter von 16 bis unter 18 Jahren sind 52,9 % Männer und 47,1 % Frauen. Bis zum Alter von 44 Jahren ist der Männeranteil höher als der Frauenanteil; danach dreht sich das Verhältnis um. In der Altersgruppe ab 60 Jahre (29,6 der Wahlberechtigten gesamt) ist der Frauenanteil um 53,7 % höher als der Männeranteil.

### 2.2. Wahlbeteiligung

Die Wahlbeteiligung zu den Wahlen am 13. Juni 1999 (Europa-, Stadtrats- und Ortschaftsratswahl) war so niedrig wie nie zuvor zu einer Wahl in der Stadt Dessau seit 1990. Die Wahlbeteiligung zur Stadtratswahl 1999 betrug 44,16 %. Sie lag damit um 33,7 %-Punkte unter der Wahlbeteiligung zur Bundestagswahl 1998 und um 18,2 %-Punkte niedriger als zur Stadtratswahl 1994, die auch gemeinsam mit der Europawahl 1994 durchgeführt wurde.

Abb. 1: Entwicklung der Wahlbeteiligung in der Stadt Dessau von 1990 bis 1999



Die **Anlage 16** zeigt die Anzahl der Wahlberechtigten und Wähler (ohne Briefwahl) in den Dessauer Stadtteilen; in der **Anlage 17** sind die gleichen Angaben für die sechs Wahlbereiche (einschließlich Briefwahl) dargestellt. Das Ergebnis der Briefwahl wurde aus Datenschutz- und wahlorganisatorischen Gründen nicht auf Stadtteilebene, sondern nur auf Wahlbereichsebene ermittelt. Die **Anlage 18** zeigt die Wahlbeteiligung in den Stadtteilen (ohne Briefwahl), die **Anlage 19** die Wahlbeteiligung in den Wahlbereichen (einschließlich Briefwahl). Danach hatten die bevölkerungsmäßig kleinsten Stadtteile Kleutsch (18), Sollnitz (19) und Haideburg (05) die höchste Wahlbeteiligung. Großkühnau als weiterer kleiner Stadtteil fällt hierbei etwas aus der Rolle. Die schlechteste Wahlbeteiligung war im Stadtteil West (13) mit nur 23,12 % zu verzeichnen.

Bei den Wahlbereichen hatte der Wahlbereich 5 (Ziebigk (09), Siedlung (10), Großkühnau (11), Kleinkühnau (12)) die höchste Wahlbeteiligung (siehe **Anlage 19**). Hier schneidet der Wahlbereich 3 (Innerstädtischer Bereich Süd (03), Mildensee (07), Kleutsch (18), Sollnitz (19)) am schlechtesten ab, da im Stadtteil 03 (Innerstädtischer Bereich Süd) mit 28,20 % die zweitschlechteste Wahlbeteiligung in den Dessauer Stadtteilen verzeichnet wurde.

In der **Anlage 20** ist die um die Briefwahl bereinigte Wahlbeteiligung in den Dessauer Stadtteilen dargestellt. Dabei wurden nur die Wahlberechtigten, die keine Briefwahlunterlagen beantragt hatten (A1-Wähler), als Basis für die Ermittlung der Wahlbeteiligung zugrunde gelegt.

Zur Kommunalwahl 1999 wurden auf Antrag 4.497 Wahlscheine mit Briefwahlunterlagen (A2-Wähler) ausgegeben, das sind 6,2 % der Wahlberechtigten. Deren Verteilung auf die Stadtteile zeigt die **Anlage 21**. Am Wahlsonntag wurden keine Wahlscheine mehr ausgegeben (A3-Wähler). Den Anteil der ausgegebenen Wahlscheine bezogen auf die Anzahl der Wahlberechtigten zeigt die **Anlage 22**. In Haideburg (05), Siedlung (10), Innerstädtischer Bereich Mitte (02), Innerstädtischer Bereich Nord (01) und in Ziebigk (09) war der Anteil der Briefwähler an den Wahlberechtigten am höchsten. Es fällt auf, daß mit Ausnahme des Stadtteiles 03 (Innerstädtischer Bereich Mitte) der prozentuale Anteil der Briefwähler in den bevölkerungsreichsten Dessauer Stadtteilen am höchsten ist.

Von den 4.497 Dessauer Bürgern, die Wahlscheine mit Briefwahlunterlagen beantragt hatten, haben 4.300 Bürger (= 95,6 %) tatsächlich an der Wahl teilgenommen, indem sie ihre Wahlbriefe rechtzeitig an den Stadtwahlleiter (spätester Eingang 13. Juni 1999, 21.00 Uhr) zurücksandten. Von diesen 4.300 Wahlbriefen mußten durch die sechs Briefwahlvorstände 303 Wahlbriefe zurückgewiesen werden, d.h. diese Wahlbriefe galten als nicht abgegeben:

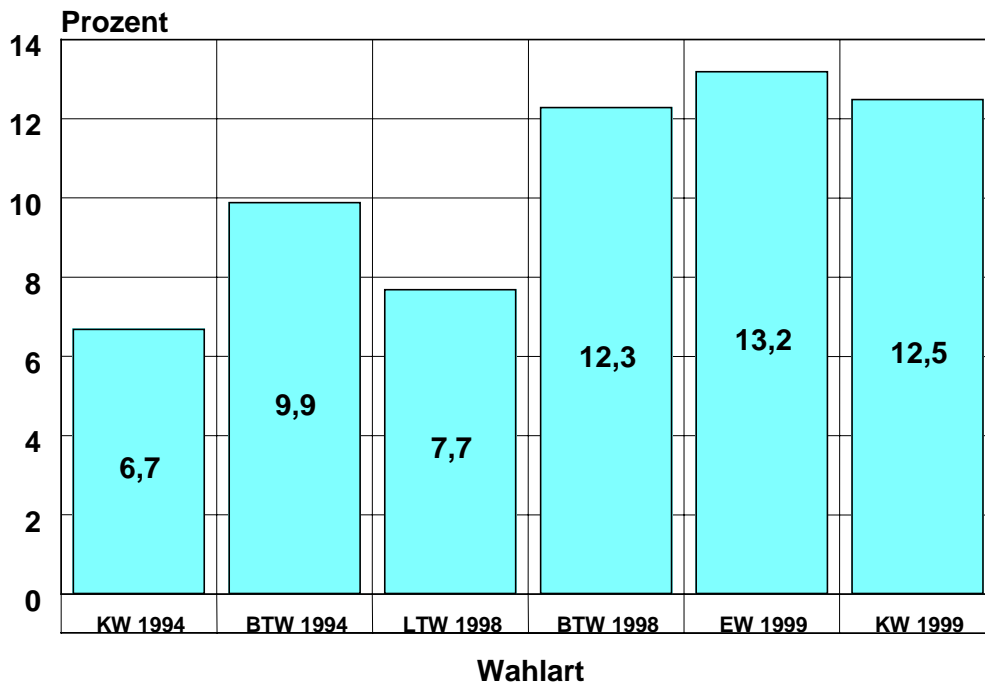
Tab. 5: Gründe für die Zurückweisung von Wahlbriefen

Anzahl	Grund der Zurückweisung
161	..., weil dem Wahlbriefumschlag kein oder kein gültiger Wahlschein beigelegt hat,
22	..., weil dem Wahlbriefumschlag kein Wahlumschlag beigefügt war,
5	..., weil weder der Wahlbriefumschlag noch der Wahlumschlag verschlossen waren,
27	..., weil der Wahlbriefumschlag mehrere Wahlumschläge, aber nicht die gleiche Anzahl gültiger und mit der vorgeschriebenen Versicherung an Eides Statt vorgesehener Wahlscheine enthalten hat,
54	..., weil die Wählerin/der Wähler oder die Hilfsperson die vorgeschriebene Versicherung an Eides Statt zur Briefwahl auf dem Wahlschein nicht unterschrieben hat,
33	..., weil kein amtlicher Wahlumschlag benutzt worden war,
1	..., weil ein Wahlumschlag benutzt worden war, der offensichtlich in einer das Wahlgeheimnis gefährdenden Weise von den übrigen abwich oder einen deutlich fühlbaren Gegenstand enthalten hat.

In die Ermittlung des Wahlergebnisses wurden somit lediglich 3.997 Wahlbriefe einbezogen, das sind 88,9 % der ausgegebenen Briefwahlunterlagen.

Die Entwicklung des Anteils der Briefwähler an den Gesamtwählern zeigt die nachfolgende Abbildung:

Abb. 2: Entwicklung des Anteils der Briefwähler an den Gesamtwählern in der Stadt Dessau



Quelle:Wahlamt der Stadt Dessau

### 3. Wahlergebnisse

Auf seiner Sitzung am 18. Juni 1999 stellte der Stadtwahlausschuß das endgültige Wahlergebnis der Kommunalwahl vom 13. Juni 1999 fest. In rechtlich getrennten Sitzungen wurden das Ergebnis der Stadtratswahl und die Ergebnisse der Ortschaftsratswahlen in sieben Ortschaften der Stadt Dessau ermittelt. Im wesentlichen wurde das vorläufige Ergebnis der Wahlen bestätigt. Der Stadtwahlausschuß nahm redaktionelle Berichtigungen in acht Niederschriften zur Stadtratswahl vor und bestätigte die von den Wahlvorständen ermittelten Ergebnisse in den 71 allgemeinen Wahlbezirken sowie die Ergebnisse der sechs Briefwahlvorstände. Ergebniswirksame Korrekturen wurden in keinem Fall vorgenommen.

Für das Ergebnis der Ortschaftsratswahl trifft das gleiche zu.

### 3.1. Ergebnis der Stadtratswahl in der Stadt Dessau

Wahlberechtigte lt. Wählerverzeichnis			Wahlberechtigte nach § 22 Abs. 2 KWO LSA (selbständige Wahlscheine)	Wahlberechtigte insgesamt (A1+A2+A3)
Wahlbereich	ohne Sperrvermerk "W" (Wahlschein)	mit Sperrvermerk "W" (Wahlschein)		
Kennbuchstaben für die Zahlenangaben:	A 1	A 2	A 3	A
1	11109	737	0	11846
2	10255	900	0	11155
3	11550	599	0	12149
4	11210	824	0	12034
5	12120	917	0	13037
6	11726	520	0	12246
<b>Zusammen</b>	<b>67970</b>	<b>4497</b>	<b>0</b>	<b>72467</b>

Wahlbereich	Wähler/innen insgesamt	darunter Wähler/innen mit Wahlschein	Stimmzettel		Gültige Stimmen
			ungültig	gültig	
Kennbuchstaben für die Zahlenangaben:	B	B 1	C 1	C 2	D
1	5294	682	84	5210	15280
2	5054	794	117	4937	14508
3	4362	507	88	4274	12505
4	5467	747	107	5360	15864
5	6905	824	109	6796	20051
6	4920	443	107	4813	14214
<b>Zusammen</b>	<b>32002</b>	<b>3997</b>	<b>612</b>	<b>31390</b>	<b>92422</b>

Die gültigen Stimmen entfielen in den Wahlbereichen auf die folgenden Wahlvorschläge:

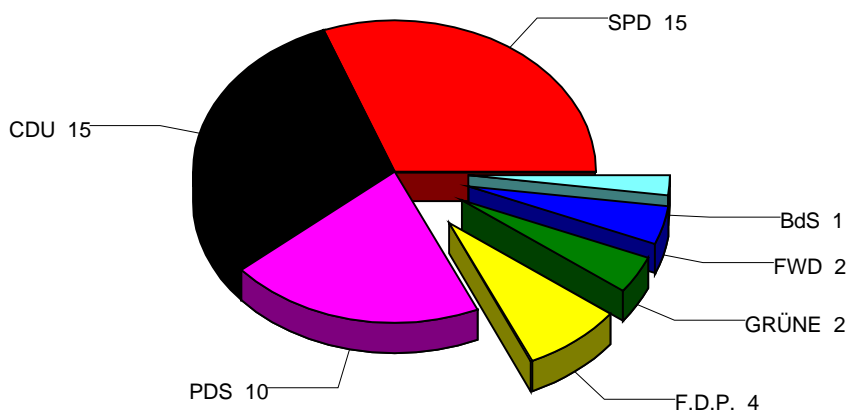
Wahlbereich	Zahl der gültigen Stimmen									
	SPD	CDU	PDS	DVU	GRÜNE	F.D.P.	DSU	BdS	FWD	gesamt
1	4010	5264	3055	n.a.	854	698	384	409	606	15280
2	5345	3923	3491	231	447	517	191	363	0	14508
3	3648	3783	2455	n.a.	349	991	308	262	709	12505
4	4423	5289	3109	243	643	1065	447	439	206	15864
5	5508	5601	3613	n.a.	843	2453	447	736	850	20051
6	3884	4425	2929	238	372	942	398	480	546	14214
<b>Zusammen:</b>	<b>26818</b>	<b>28285</b>	<b>18652</b>	<b>712</b>	<b>3508</b>	<b>6666</b>	<b>2175</b>	<b>2689</b>	<b>2917</b>	<b>92422</b>



Daraus ergibt sich die nachfolgende Sitzverteilung:

Lfd. Nr.	Partei/Wählergruppe/Einzelbewerber/innen	Zahl der Sitze
1	SPD	15
2	CDU	15
3	PDS	10
4	DVU	0
5	GRÜNE	2
6	F.D.P.	4
7	DSU	1
8	BdS	1
9	FWD	2
	<b>Zusammen:</b>	<b>50</b>

**Abb. 3:** Sitzverteilung im neu gewählten Stadtrat der Stadt Dessau



Die Sitze schlüsseln sich auf die Wahlbereiche und Wahlvorschläge nach dem im Punkt 1.1. geschilderten Verfahren wie folgt auf:

Wahlbereich	Zahl der Sitze									
	SPD	CDU	PDS	DVU	GRÜNE	F.D.P.	DSU	BdS	FWD	gesamt
1	2	3	2	0	1	0	0	0	0	8
2	3	2	2	0	0	0	0	0	0	7
3	2	2	1	0	0	1	0	0	1	7
4	3	3	2	0	0	1		0	0	9
5	3	3	2	0	1	1		1	1	12
6	2	2	1	0	0	1	0	0	0	6
<b>Zusammen:</b>	<b>15</b>	<b>15</b>	<b>10</b>	<b>0</b>	<b>2</b>	<b>4</b>	<b>1</b>	<b>1</b>	<b>2</b>	<b>50</b>

Eine Aufstellung über alle am 13. Juni 1999 gewählten Stadträte enthält die **Anlage 63**, unabhängig davon, ob sie die Wahl angenommen haben oder nicht.

In der **Anlage 64** sind alle Bewerber mit den auf sie entfallenen gültigen Stimmen aufgeführt.

Die **Anlage 23** zeigt die Stimmenanteile der Parteien und Wählergruppen in der Stadt Dessau. Die Wahlergebnisse der Parteien und Wählergruppen in den sechs Wahlbereichen (einschließlich

Briefwahl) zeigen die **Anlagen 25 bis 30**. in den **Anlagen 31 bis 39** sind die Stimmenanteile der Parteien und Wählergruppen in den einzelnen Wahlbereichen für jede Partei bzw. Wählergruppe dargestellt.

Die **Anlagen 40 bis 48** zeigen die Stimmenanteile der Parteien in den 19 Dessauer Stadtteilen (ohne Briefwahl).

Die getrennte Betrachtung der Urnen- und des Briefwahlergebnisses zeigt folgendes Bild:

Tab. 6: Vergleich des Urnen- und des Briefwahlergebnisses

Partei/Wählergruppe	Wahlergebnis			Abweichung [%-Punkte] (Sp. 3 – Sp. 4)
	gesamt [%]	davon:		
		Urnenwahl [%]	Briefwahl [%]	
(1)	(2)	(3)	(4)	(5)
SPD	29,02	29,07	28,67	+ 0,40
CDU	30,60	30,98	28,03	+ 2,95
PDS	20,18	19,93	21,92	- 2,02
DVU	0,77	0,80	0,53	+ 0,27
GRÜNE	3,80	3,69	4,55	- 0,86
F.D.P.	7,21	6,84	9,73	- 2,89
DSU	2,35	2,45	1,68	+ 0,77
BdS	2,91	3,04	2,02	+ 1,02
FWD	3,16	3,20	2,86	+ 0,34

PDS, GRÜNE und die F.D.P. hatten bei der Briefwahl ein besseres Wahlergebnis als bei der Urnenwahl zu verzeichnen. Bei den übrigen Parteien und Wählergruppen ist dies umgekehrt, wobei die CDU hier mit 2,95 %-Punkten die größte Abweichung aufweist. Insgesamt wird das Wahlergebnis jedoch mehrheitlich vom Urnenwahlergebnis dominiert, da der Anteil der Briefwähler an den Gesamtwählern lediglich 12,5 % beträgt.

### 3.2. Ergebnis der Ortschaftsratswahlen in der Stadt Dessau

#### 3.2.1. Großkühnau

Wahlberechtigte lt. Wählerverzeichnis			Wahlberechtigte nach § 22 Abs. 2 KWO LSA	Wahlberechtigte insgesamt (A1+A2+A3)
Wahlbezirk	ohne Sperrvermerk "W" (Wahlschein)	mit Sperrvermerk "W" (Wahlschein)		
Kennbuchstaben für die Zahlenangaben:	A 1	A 2	A 3	A
110	904	38	0	942
<b>Zusammen:</b>	<b>904</b>	<b>38</b>	<b>0</b>	<b>942</b>

Wahlbezirk	Wähler/innen insgesamt	darunter Wähler/innen mit Wahlschein	Stimmzettel		Gültige Stimmen
			ungültig	gültig	
Kennbuchstaben für die Zahlenangaben:	B	B 1	C 1	C 2	D
110	489	33	26	463	1347
<b>Zusammen:</b>	<b>489</b>	<b>33</b>	<b>26</b>	<b>463</b>	<b>1347</b>

Stimmenverteilung auf die Wahlvorschläge:

Wahlbezirk	Zahl der gültigen Stimmen		
	WG „Dorferneuerung Großkühnau“	WG „FREIE WÄHLER GROSSKÜHNAU“	insgesamt
110	847	500	1.347
<b>Zusammen:</b>	<b>847</b>	<b>500</b>	<b>1.347</b>

Sitzverteilung:

Lfd. Nr.	Partei/Wählergruppe/Einzelbewerber/innen	Zahl der Sitze
1	Wählergruppe „Dorferneuerung Großkühnau“	2
2	Wählergruppe „FREIE WÄHLER GROSSKÜHNAU“	1
	<b>Zusammen:</b>	<b>3</b>

In Großkühnau wurden die Wahlbriefe nicht gesondert, sondern gemeinsam mit den Stimmzetteln der Urnenwahl ausgezählt, da weniger als 50 Wahlbriefe eingegangen waren.

**3.2.2. Kleinkühnau**

Wahlberechtigte lt. Wählerverzeichnis			Wahlberechtigte nach § 22 Abs. 2 KWO LSA	Wahlberechtigte insgesamt (A1+A2+A3)
Wahlbezirk	ohne Sperrvermerk „W“ (Wahlschein)	mit Sperrvermerk „W“ (Wahlschein)		
<b>Kennbuchstaben für die Zahlenangaben:</b>	<b>A 1</b>	<b>A 2</b>	<b>A 3</b>	<b>A</b>
120	643	23	0	666
121	938	44	0	982
Brief 999	0	0	0	0
<b>Zusammen:</b>	<b>1581</b>	<b>67</b>	<b>0</b>	<b>1648</b>

Wahlbezirk	Wähler/innen insgesamt	darunter Wähler/innen mit Wahlschein	Stimmzettel		Gültige Stimmen
			ungültig	gültig	
<b>Kennbuchstaben für die Zahlenangaben:</b>	<b>B</b>	<b>B 1</b>	<b>C 1</b>	<b>C 2</b>	<b>D</b>
120	300	0	3	297	864
121	522	0	13	509	1491
Brief 999	59	59	0	59	175
<b>Zusammen:</b>	<b>881</b>	<b>59</b>	<b>16</b>	<b>865</b>	<b>2530</b>

Stimmenverteilung auf die Wahlvorschläge:

Wahlbezirk	Zahl der gültigen Stimmen				insgesamt
	CDU	PDS	WG „FREIE WÄHLER KLEINKÜHNAU“	F.D.P.	
120	460	245	97	62	864
121	905	354	167	65	1491
Brief 999	112	39	20	4	175
<b>Zusammen:</b>	<b>1.477</b>	<b>638</b>	<b>284</b>	<b>131</b>	<b>2.530</b>

Sitzverteilung:

Lfd. Nr.	Partei/Wählergruppe/Einzelbewerber/innen	Zahl der Sitze
1	CDU	3
2	PDS	1
3	WG „FREIE WÄHLER KLEINKÜHNAU“	1
	<b>Zusammen:</b>	<b>5</b>

**3.2.3. Mosigkau**

Wahlbezirk	Wahlberechtigte lt. Wählerverzeichnis		Wahlberechtigte nach § 22 Abs. 2 KWO LSA	Wahlberechtigte insgesamt (A1+A2+A3)
	ohne Sperrvermerk „W“ (Wahlschein)	mit Sperrvermerk „W“ (Wahlschein)		
<b>Kennbuchstaben für die Zahlenangaben:</b>	<b>A 1</b>	<b>A 2</b>	<b>A 3</b>	<b>A</b>
160	804	39	0	843
161	1070	38	0	1108
Brief 999	0	0	0	0
<b>Zusammen:</b>	<b>1874</b>	<b>77</b>	<b>0</b>	<b>1951</b>

Wahlbezirk	Wähler/innen insgesamt	darunter Wähler/innen mit Wahlschein	Stimmzettel		Gültige Stimmen
			ungültig	gültig	
<b>Kennbuchstaben für die Zahlenangaben:</b>	<b>B</b>	<b>B 1</b>	<b>C 1</b>	<b>C 2</b>	<b>D</b>
160	325	0	6	319	923
161	482	0	16	466	1364
Brief 999	68	68	0	68	196
<b>Zusammen:</b>	<b>875</b>	<b>68</b>	<b>22</b>	<b>853</b>	<b>2483</b>

Stimmenverteilung auf die Wahlvorschläge:

Wahlbezirk	Zahl der gültigen Stimmen				Insgesamt
	CDU	PDS	WG „FREIE WÄHLER MOSIGKAU“	DSU	
120	286	196	374	67	923
121	448	296	517	103	1364
Brief 999	60	38	79	19	196
<b>Zusammen:</b>	<b>794</b>	<b>530</b>	<b>970</b>	<b>189</b>	<b>2.483</b>

Sitzverteilung:

Lfd. Nr.	Partei/Wählergruppe/Einzelbewerber/innen	Zahl der Sitze
1	CDU	2
2	PDS	1
3	WG „FREIE WÄHLER MOSIGKAU“	2
4	DSU	1
	<b>Zusammen:</b>	<b>6</b>

Ein Sitz im Ortschaftsrat von Mosigkau bleibt nach § 39 Abs. 7 KWG LSA bis zum Ablauf der Wahlperiode oder bis zu einer Ergänzungswahl unbesetzt, da der Wahlvorschlag der CDU nur einen Bewerber enthielt.

**3.2.4. Kochstedt**

Wahlbezirk	Wahlberechtigte lt. Wählerverzeichnis		Wahlberechtigte nach § 22 Abs. 2 KWO LSA	Wahlberechtigte insgesamt (A1+A2+A3)
	ohne Sperrvermerk „W“ (Wahlschein)	mit Sperrvermerk „W“ (Wahlschein)		
<b>Kennbuchstaben für die Zahlenangaben:</b>	<b>A 1</b>	<b>A 2</b>	<b>A 3</b>	<b>A</b>
150	944	41	0	985
151	1045	42	0	1087
Brief 999	0	0	0	0
<b>Zusammen:</b>	<b>1989</b>	<b>83</b>	<b>0</b>	<b>2072</b>

Wahlbezirk	Wähler/innen insgesamt	darunter Wähler/innen mit Wahlschein	Stimmzettel		Gültige Stimmen
			ungültig	gültig	
<b>Kennbuchstaben für die Zahlenangaben:</b>	<b>B</b>	<b>B 1</b>	<b>C 1</b>	<b>C 2</b>	<b>D</b>
150	457	0	18	439	1296
151	489	0	13	476	1399
Brief 999	74	74	0	74	220
<b>Zusammen:</b>	<b>1020</b>	<b>74</b>	<b>31</b>	<b>989</b>	<b>2915</b>

Stimmenverteilung auf die Wahlvorschläge:

Wahlbezirk	Zahl der gültigen Stimmen				insgesamt
	SPD	PDS	DSU	WG „Pro-Kochstedt“	
120	506	210	107	473	1296
121	472	166	145	616	1399
Brief 999	76	29	15	100	220
<b>Zusammen:</b>	<b>1.054</b>	<b>405</b>	<b>267</b>	<b>1.189</b>	<b>2.915</b>

Sitzverteilung:

Lfd. Nr.	Partei/Wählergruppe/Einzelbewerber/innen	Zahl der Sitze
1	SPD	2
2	PDS	1
3	DSU	1
4	WG „Pro-Kochstedt“	3
	<b>Zusammen:</b>	<b>7</b>

Ein Sitz im Ortschaftsrat von Kochstedt bleibt nach § 39 Abs. 7 KWG LSA bis zum Ablauf der Wahlperiode oder bis zu einer Ergänzungswahl unbesetzt, da der Wahlvorschlag der Wählergruppe „Pro-Kochstedt“ nur einen Bewerber enthielt.

**3.2.5. Waldersee**

Wahlbezirk	Wahlberechtigte lt. Wählerverzeichnis		Wahlberechtigte nach § 22 Abs. 2 KWO LSA	Wahlberechtigte insgesamt (A1+A2+A3)
	ohne Sperrvermerk "W" (Wahlschein)	mit Sperrvermerk "W" (Wahlschein)		
<b>Kennbuchstaben für die Zahlenangaben:</b>	<b>A 1</b>	<b>A 2</b>	<b>A 3</b>	<b>A</b>
080	1129	46	0	1.175
081	1190	47	0	1.237
Brief 999	0	0	0	0
<b>Zusammen:</b>	<b>2.319</b>	<b>93</b>	<b>0</b>	<b>2.412</b>

Wahlbezirk	Wähler/innen insgesamt	darunter Wähler/innen mit Wahlschein	Stimmzettel		Gültige Stimmen
			ungültig	gültig	
<b>Kennbuchstaben für die Zahlenangaben:</b>	<b>B</b>	<b>B 1</b>	<b>C 1</b>	<b>C 2</b>	<b>D</b>
080	514	0	18	496	1.432
081	553	0	8	545	1.604
Brief 999	84	84	1	83	249
<b>Zusammen:</b>	<b>1.151</b>	<b>84</b>	<b>27</b>	<b>1.124</b>	<b>3.285</b>

Stimmenverteilung auf die Wahlvorschläge:

Wahlbezirk	Zahl der gültigen Stimmen					insgesamt
	SPD	CDU	WG „FREIE WÄHLER WALDERSEE“	Einzelbewerber Giese-Rehm	Einzelbewerberin Trägner	
080	346	717	241	55	73	1432
081	309	799	379	26	91	1604
Brief 999	40	116	59	7	27	249
<b>Zusammen:</b>	<b>695</b>	<b>1632</b>	<b>679</b>	<b>88</b>	<b>191</b>	<b>3285</b>

Sitzverteilung:

Lfd. Nr.	Partei/Wählergruppe/Einzelbewerber/innen	Zahl der Sitze
1	SPD	2
2	CDU	4
3	WG „FREIE WÄHLER WALDERSEE“	1
4	Einzelbewerber Giese-Rehm	0
5	Einzelbewerberin Trägner	0
	<b>Zusammen:</b>	<b>7</b>

**3.2.6. Mildensee**

Wahlberechtigte lt. Wählerverzeichnis			Wahlberechtigte nach § 22 Abs. 2 KWO LSA	Wahlberechtigte insgesamt (A1+A2+A3)
Wahlbezirk	ohne Sperrvermerk "W" (Wahlschein)	mit Sperrvermerk "W" (Wahlschein)		
Kennbuchstaben für die Zahlenangaben:	A 1	A 2	A 3	A
070	824	45	0	869
071	961	46	0	1.007
Brief 999	0	0	0	0
<b>Zusammen:</b>	<b>1.785</b>	<b>91</b>	<b>0</b>	<b>1.876</b>

Wahlbezirk	Wähler/innen insgesamt	darunter Wähler/innen mit Wahlschein	Stimmzettel		Gültige Stimmen
			ungültig	gültig	
Kennbuchstaben für die Zahlenangaben:	B	B 1	C 1	C 2	D
070	346	0	1	345	999
071	444	0	13	431	1.249
Brief 999	82	82	1	81	239
<b>Zusammen:</b>	<b>872</b>	<b>82</b>	<b>15</b>	<b>857</b>	<b>2.487</b>

Stimmenverteilung auf die Wahlvorschläge:

Wahlbezirk	Zahl der gültigen Stimmen					insgesamt
	SPD	CDU	PDS	WG „FREIE WÄHLER MILDENSEE“	DSU	
070	316	209	248	212	14	999
071	334	285	289	316	25	1249
Brief 999	95	54	54	33	3	239
<b>Zusammen:</b>	<b>745</b>	<b>548</b>	<b>591</b>	<b>561</b>	<b>42</b>	<b>2.487</b>

Sitzverteilung:

Lfd. Nr.	Partei/Wählergruppe/Einzelbewerber/innen	Zahl der Sitze
1	SPD	2
2	CDU	1
3	PDS	2
4	WG „FREIE WÄHLER MILDENSEE“	1
5	DSU	-
	<b>Zusammen:</b>	<b>6</b>

Ein Sitz im Ortschaftsrat von Mildensee bleibt nach § 39 Abs. 7 KWG LSA bis zum Ablauf der Wahlperiode oder bis zu einer Ergänzungswahl unbesetzt, da der Wahlvorschlag der PDS nur einen Bewerber enthielt.

**3.2.7. Kleutsch**

In der Ortschaft Kleutsch fand am 13. Juni 1999 keine Ortschaftsratswahl statt, da keine Wahlvorschläge eingereicht wurden.

**3.2.8. Sollnitz**

Wahlberechtigte lt. Wählerverzeichnis			Wahlberechtigte nach § 22 Abs. 2 KWO LSA	Wahlberechtigte insgesamt (A1+A2+A3)
Wahlbezirk	ohne Sperrvermerk "W" (Wahlschein)	mit Sperrvermerk "W" (Wahlschein)		
<b>Kennbuchstaben für die Zahlenangaben:</b>	<b>A 1</b>	<b>A 2</b>	<b>A 3</b>	<b>A</b>
190	239	7	0	246
<b>Zusammen:</b>	<b>239</b>	<b>7</b>	<b>0</b>	<b>246</b>

Wahlbezirk	Wähler/innen insgesamt	darunter Wähler/innen mit Wahlschein	Stimmzettel		Gültige Stimmen
			ungültig	gültig	
<b>Kennbuchstaben für die Zahlenangaben:</b>	<b>B</b>	<b>B 1</b>	<b>C 1</b>	<b>C 2</b>	<b>D</b>
190	139	4	4	135	396
<b>Zusammen:</b>	<b>139</b>	<b>4</b>	<b>4</b>	<b>135</b>	<b>396</b>



Stimmenverteilung auf die Wahlvorschläge:

Wahlbezirk	Zahl der gültigen Stimmen		
	DSU	WG „FREIE WÄHLER SOLLNITZ“	insgesamt
190	15	381	396
<b>Zusammen:</b>	<b>15</b>	<b>381</b>	<b>396</b>

Sitzverteilung:

Lfd. Nr.	Partei/Wählergruppe/Einzelbewerber/innen	Zahl der Sitze
1	DSU	0
2	WG „FREIE WÄHLER SOLLNITZ“	3
	<b>Zusammen:</b>	<b>3</b>

#### 4. Analyse des Wahlergebnisses

##### 4.1. Stadtratswahl

Vergleicht man die Ergebnisse der Kommunalwahl vom 13. Juni 1999 mit den Ergebnissen der Wahlen der Vorjahre, so zeigt sich folgendes Bild:

Tab. 7: Entwicklung des Stimmenanteils der Parteien und Wählergruppen in der Stadt Dessau

Partei	KW 1994	LTW 1998	BTW 1998	EW 1999	KW 1999
	<b>Zweitstimmen</b>				
SPD	29,9	35,7	37,3	27,8	29,0
CDU	26,7	19,1	25,9	36,9	30,6
PDS	20,9	21,4	22,2	22,5	20,2
DVU	nicht angetreten	13,1	3,0	nicht angetreten	0,8
GRÜNE	9,8	4,4	4,2	2,7	3,8
F.D.P.	8,1	4,1	3,9	3,1	7,2
DSU	4,3	nicht angetreten	nicht angetreten	nicht angetreten	2,3
Sonstige	0,3	2,2	3,5	7,0	6,1

Die **SPD** hatte im betrachteten Zeitraum ihr bestes Ergebnis zur Bundestagswahl 1998. Zur Kommunalwahl am 13. Juni 1999 erreichte sie wieder annähernd ihr Ergebnis aus der Kommunalwahl im Jahre 1994. Gegenüber der Bundestagswahl 1998 beträgt der Verlust 8,3 %-Punkte. Ihr bestes Ergebnis erreichte die SPD im Wahlbereich 2 mit 36,8 % und hier im Stadtteil 02 – Innerstädtischer Bereich Mitte – mit 37,2 %. In den übrigen Wahlbereichen war das Wahlergebnis der SPD nahezu ausgeglichen (**Anlage 31**). In Kleutsch (18) verbuchte sie ihr schlechtestes Ergebnis mit 15,2 %. Relativ niedrige Wahlergebnisse wurden auch in Kleinkühnau (12), Mosigkau (16) und Waldersee (08) erzielt.

Die **CDU** hatte ihren absoluten Tiefpunkt zur Landtagswahl im Jahre 1998 mit 19,1 % Stimmenanteil an den gültigen Zweitstimmen. Zur Bundestagswahl ein halbes Jahr später konnte sie wieder 6,8 %-Punkte zulegen. Dieses Ergebnis konnte die Partei zur Kommunalwahl 1999 um weitere 4,7 %-Punkte verbessern. Die Wahlergebnisse der CDU in den Wahlbereichen waren annähernd ausgeglichen. Die besten Ergebnisse erzielte sie in den Wahlbereichen 1 und 4 (**Anlage 32**). Auf

Stadtteilebene wurden die besten Ergebnisse in Waldersee (08), Haideburg (05), Kleinkühnau (12), Kleutsch (18) und Kochstedt (15) und die schlechtesten Ergebnisse in Sollnitz (19), West (13), Großkühnau (11) und Siedlung (10) erzielt.

Im betrachteten Zeitraum konnte die **PDS** ihren Stimmenanteil bei den Wahlen in etwa halten, mußte bei der Kommunalwahl 1999 jedoch gegenüber der Bundestagswahl 1998 einen Verlust von 2 %-Punkten hinnehmen. Das Wahlergebnis in den Wahlbereichen war nahezu ausgeglichen, im Wahlbereich 2 wurde auch hier wie bei der SPD das beste und im Wahlbereich 5 das schlechteste Ergebnis erzielt (**Anlage 33**). In den Stadtteilen erzielte die PDS die besten Ergebnisse im Innerstädtischen Bereich Mitte (02) und im Zoberberg (17). Die schlechtesten Ergebnisse mußte sie in Kleutsch (18), Mildensee (07) und Waldersee (08) hinnehmen.

Die **DVU** war nur zur Land- und Bundestagswahl im Jahre 1998 sowie zur Kommunalwahl 1999 angetreten. Ihren absoluten Höchstpunkt erreichte sie bei ihrem Einstieg zur Landtagswahl 1998. Bereits zur Bundestagswahl 1998 mußte sie herbe Verluste hinnehmen, die zur Kommunalwahl 1999 noch größer ausfielen. In den drei Wahlbereichen, in denen die DVU zur Kommunalwahl 1999 antrat, erreichte sie annähernd gleiche Stimmenanteile zwischen 1,5 und 1,7 % (**Anlage 34**). Auf Stadtteilebene erreichte sie ihr absolut bestes Ergebnis wie bei allen Wahlen im Stadtteil West (13) sowie im Stadtteil Zoberberg (17). Von den Stadtteilen, in denen die DVU antrat, war der Stadtteil Haideburg der Stadtteil mit dem schlechtesten Ergebnis für die DVU (0,70 %).

Die **Grünen** müssen seit der Kommunalwahl 1994 mit rückläufigen Wahlergebnissen leben. Zur Stadtratswahl 1999 erreichten sie nur noch 3,80 % gegenüber noch 9,80 % zur Stadtratswahl im Jahre 1994. Das beste Wahlergebnis erreichten die GRÜNEN im Wahlbereich 1 mit 5,59 %, das schlechteste Wahlergebnis im Wahlbereich 6 mit 2,62 % (**Anlage 35**). Die besten Ergebnisse auf Stadtteilebene wurden im Stadtteil 01 – Innerstädtischer Bereich Nord – und im Stadtteil 10 – Siedlung – erzielt. Mildensee (07) ist der Stadtteil mit dem schlechtesten Wahlergebnis für die GRÜNEN (**Anlage 44**).

Auch die Wahlergebnisse der **F.D.P.** waren bei den letzten Wahlen rückläufig. Zur Stadtratswahl 1999 wurde jedoch mit 7,2 % ein ähnliches Wahlergebnis wie zur Stadtratswahl im Jahre 1994 erreicht. Zur Bundestagswahl 1998 waren es noch 3,9 %. Das beste Wahlergebnis erreichte die F.D.P. im Wahlbereich 5, das schlechteste im Wahlbereich 2 (**Anlage 36**). Dies kommt dann auch bei den Wahlergebnissen auf Stadtteilebene zum Ausdruck, In Mildensee (07), der Siedlung (10) und in Ziebigk (09) wurden die besten Ergebnisse erreicht. Die Stadtteile Innerstädtischer Bereich Mitte (02), Waldersee (08) und Kochstedt (15) waren die Stadtteile mit den schlechtesten Wahlergebnissen für die F.D.P. (**Anlage 45**).

Für die **DSU** wurde das Ergebnis der Stadtratswahl 1994 zur Stadtratswahl im Jahre 1999 fast halbiert. Sie legt jetzt bei 2,3 %. Zu den anderen Wahlen im betrachteten Zeitraum war die Partei nicht angetreten. In den Wahlbereichen war das Ergebnis recht ausgeglichen mit einem leichten Ausrutscher nach unten im Wahlbereich 2 bzw. nach oben im Wahlbereich 4 (**Anlage 37**). Bei Ergebnissen auf Stadtteilebene ergibt sich ein differenzierteres Bild (**Anlage 46**). Hier wurden in Haideburg (05), West (13) und Mosigkau (16) die besten Ergebnisse erzielt. Mildensee (07) und der Innerstädtische Bereich Mitte (02) waren für die DSU die schlechtesten Stadtteile.

Der **Bund der Selbständigen** trat erstmals zu einer Wahl an und erreichte auf Stadtebene 2,91 % der Stimmen. Im Wahlbereich 5 wurde das beste, im Wahlbereich 3 das schlechteste Ergebnis erzielt (**Anlage 38**). Auch hier waren die Ergebnisse auf Stadtteilebene sehr unterschiedlich (**Anlage 47**). Die besten Ergebnisse wurden in Kleinkühnau (12), Törten (06), Kleutsch (18) und West (13) erzielt. Mildensee (07) und Waldersee (08) waren die Stadtteile mit den schlechtesten Ergebnissen.

Nachdem die FREIEN WÄHLER bereits zu den Ortschaftsratswahlen im Jahre 1994 in den meisten Ortschaften angetreten waren, traten sie zur Stadtratswahl 1999 erstmals als **FREIE WÄHLER DESSAU** zu einer gesamtstädtischen Wahl an und erreichten 3,16 % der Stimmen. Im Wahl-

bereich 3 erzielten sie ihre höchsten Stimmenanteile. Der Wahlbereich 4 war der Wahlbereich mit dem schlechtesten Ergebnis (**Anlage 39**). Für den Wahlbereich 2 war der Wahlvorschlag der FREIEN WÄHLER DESSAU nicht zugelassen worden. Die Ergebnisse auf Stadtteilebene zeigen sehr große Unterschiede (**Anlage 48**). In sechs der 19 Stadtteile wurden Ergebnisse von über 10 % (Staddurchschnitt ohne Briefwahl=3,20 %) erreicht. In diesen Stadtteilen traten die FREIEN WÄHLER auch zur Ortschaftsratswahl an. Nur in Kleinkühnau, wo sie auch zur Ortschaftsratswahl antraten, war das Ergebnis bedeutend schlechter. Die schlechtesten Ergebnisse wurden in Törten (06), Süd (04) und Alten (14) erzielt.

Die Wahlbeteiligung und die Wahlergebnisse der Parteien und Wählergruppen sind graphisch in den **Anlagen 49 bis 58** dargestellt.

In den Wahlbezirken haben die nachfolgenden Parteien die meisten Stimmen erzielt:

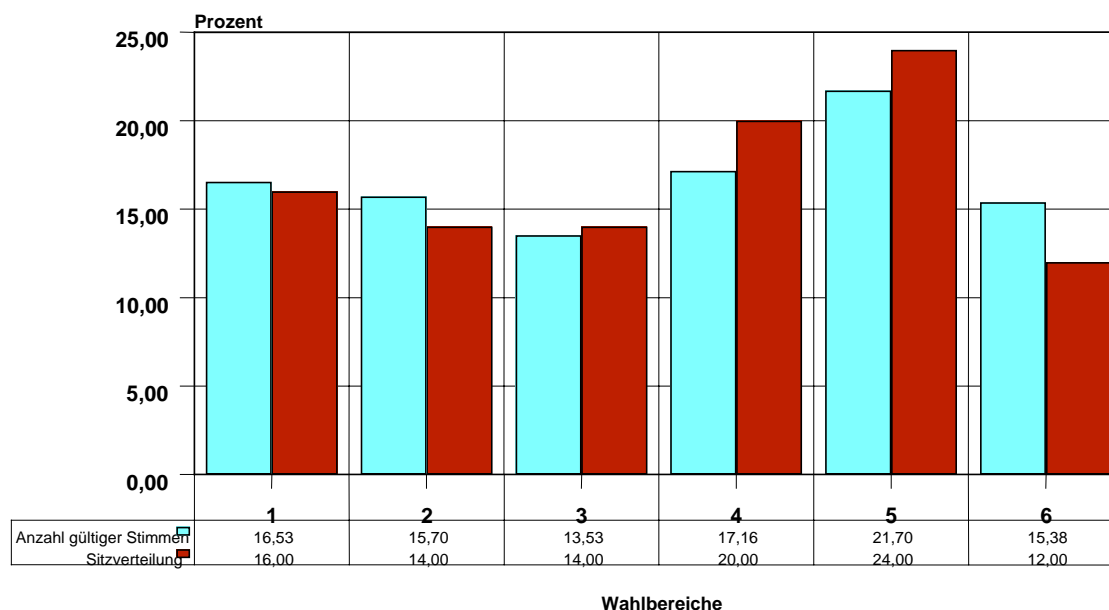
Tab. 8: Stärkste Partei in den Wahlbezirken

Stadtteil	Anzahl Wahlbezirke	davon gewonnen durch:		
		SPD	CDU	PDS
01 Innerstädtischer Bereich Nord	9	1	8	-
02 Innerstädtischer Bereich Mitte	10	10	-	-
03 Innerstädtischer Bereich Süd	10	4	6	-
04 Süd	9	4	5	-
05 Haideburg	1	-	1	-
06 Törten	2	-	2	-
07 Mildensee	2	2	-	-
08 Waldersee	2	-	2	-
09 Ziebigk	4	3	1	-
10 Siedlung	4	3	1	-
11 Großkühnau	1	-	1	-
12 Kleinkühnau	2	-	2	-
13 West	2	1	1	-
14 Alten	3	1	2	-
15 Kochstedt	2	-	2	-
16 Mosigkau	2	-	2	-
17 Zoberberg	4	2	1	1
18 Kleutsch	1	-	1	-
19 Sollnitz	1	1	-	-
<b>Stadt Dessau</b>	<b>71</b>	<b>32</b>	<b>38</b>	<b>1</b>

Die CDU konnte demnach die Mehrzahl der Wahlbezirke (=53,5 %) in der Stadt Dessau für sich entscheiden. Die SPD entschied 45,1 % der Wahlbezirke für sich, darunter alle Wahlbezirke im Innerstädtischen Bereich Mitte (02). Die PDS konnte den Wahlbezirk 171 im Stadtteil Zoberberg (17) für sich entscheiden.

Die Verteilung der gültigen Stimmen und der daraus resultierenden Sitze nach Wahlbereichen auf absoluter Basis (Anzahl der Stimmen und Anzahl der Sitze) zeigt die **Anlage 59**. Auf relativer Basis zeigt sich folgendes Bild:

Abb. 4: Verteilung der gültigen Stimmen und der Sitze nach Wahlbereichen (relativ)



Quelle: Wahlamt der Stadt Dessau

Rein rechnerisch müßte sich auf der Grundlage der auf die einzelnen Wahlbereiche entfallenen gültigen Stimmen folgende Sitzverteilung ergeben:

Tab. 9: Sitzverteilung nach Wahlbereichen auf der Grundlage des Anteils gültiger Stimmen

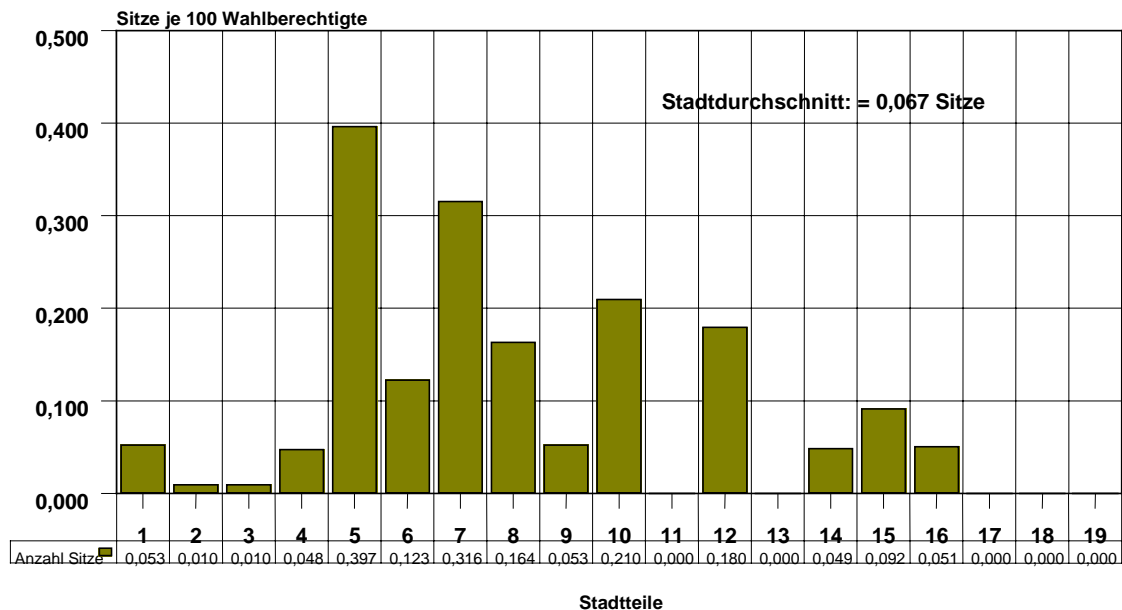
Wahlbereich	Anteil gültiger Stimmen	Anzahl Sitze (rechnerisch)	Anzahl Sitze (tatsächlich)	Abweichung (Sp.4-Sp.3)
(1)	(2)	(3)	(4)	(5)
1	16,53	8	8	-
2	15,70	8	7	- 1
3	13,53	7	7	-
4	17,16	8	10	+ 2
5	21,70	11	12	+ 1
6	15,38	8	6	- 2

Die Abweichungen liegen darin begründet, daß die Sitzverteilung gemäß Wahlgesetz vordergründig nicht über die Wahlbereiche, sondern erst über die Wahlvorschlagsträger auf Stadtebene und dann über die Wahlergebnisse der Wahlvorschlagsträger in den Wahlbereichen auf die einzelnen Wahlbereiche verteilt werden. Somit sind auf Grund der Wahlergebnisse der Wahlvorschlagsträger in der Stadt insgesamt und in den einzelnen Wahlbereichen die Wahlbereiche 4 und 5 überproportional und die Wahlbereiche 2 und 6 unterproportional bedacht worden.

Die Sitzverteilung nach Stadtteilen auf der Basis der Hauptwohnung der gewählten Stadträte zeigt die **Anlage 60**. Danach wohnen die meisten Stadträte in der Siedlung. Kein Stadtrat kommt aus Großkühnau (11), West (13), Zoberberg (17), Kleutsch (18) und Sollnitz (19).

Setzt man die Anzahl der gewählten Stadträte in den Stadtteilen in Relation zur Anzahl der Wahlberechtigten, so ergibt sich folgendes Bild:

**Abb. 5:** Anzahl der Sitze nach Stadtteilen bezogen auf die Anzahl der Wahlberechtigten (Basis: Hauptwohnung der gewählten Abgeordneten)



Quelle: Wahlamt der Stadt Dessau

Danach haben Haideburg (05), Mildensee (07), Siedlung (10), Kleinkühnau (12), Waldersee (08), Törten (06) und Kochstedt (15) überdurchschnittlich viele Stadträte. Die Stadtteile Innerstädtischer Bereich Nord (01), Süd (04), Ziebigk (09), Alten (14) und Mosigkau (16) liegen bezogen auf die Anzahl der Stadträte etwa im Stadtdurchschnitt. Die Stadtteile Innerstädtischer Bereich Mitte (02), Innerstädtischer Bereich Süd (03), Großkühnau (11), West (13), Zoberberg (17), Kleutsch (18) und Sollnitz (19) sind unterrepräsentiert bzw. wie bereits erwähnt durch keinen Abgeordneten im Stadtrat der Stadt Dessau vertreten.

Unter den 50 gewählten Stadträten sind 12 Frauen. Damit beträgt der Frauenanteil im Dessauer Stadtrat 24 %. Nach der Stadtratswahl 1994 waren es 22 %. (= 11 Stadträtinnen).

Die ersten Ergebnisse der repräsentativen Wahlstatistik des Statistischen Landesamtes Sachsen-Anhalt zu den Stadtratswahlen in den kreisfreien Städten des Landes Sachsen-Anhalt ist in der **Anlage 73** dargestellt.

#### 4.2. Ortschaftsratswahl

In **Großkühnau** traten zwei Wählergruppen zur Wahl an. Die Wählergruppe „Dorferneuerung Großkühnau“ mit bisherigen Ortsbürgermeister erlangte ca. zwei Drittel der gültigen Stimmen und damit zwei der drei im Ortschaftsrat von Großkühnau zu vergebenden Sitze.

Für die Ortschaftsratswahl in **Kleinkühnau** waren vier Wahlvorschläge eingereicht worden. Die CDU konnte hier 58,4 % der abgegebenen gültigen Stimmen erringen und stellt drei der fünf Ortschaftsräte. Obwohl auf die PDS doppelt so viele Stimmen wie auf die nächstplatzierte Wählergruppe „FREIE WÄHLER KLEINKÜHNAU“ entfielen, erhält sie wie diese nur einen Sitz.

In der Ortschaft **Mosigkau** traten drei Parteien und eine Wählergruppe zur Wahl an. Dabei konnte die Wählergruppe „FREIE WÄHLER MOSIGKAU“ mit 39,1 % die meisten Stimmen auf sich vereinen. Ihr folgen die CDU, die PDS und die DSU. Auf alle eingereichten Wahlvorschläge entfiel mindestens ein Sitz. Die Wählergruppe „FREIE WÄHLER MOSIGKAU“ und die CDU sind mit jeweils zwei Sitzen im Ortschaftsrat vertreten. Davon bleibt ein Sitz der CDU unbesetzt, da der Wahlvorschlag nur einen Bewerber enthielt.

Auch in **Kochstedt** traten drei Parteien und eine Wählergruppe zur Wahl an. Wie in Mosigkau errang auch hier die Wählergruppe „Pro-Kochstedt“ mit 40,8 % die meisten gültigen Stimmen. Auf ihr entfielen somit drei Sitze, von denen wiederum einer unbesetzt bleibt, da der Wahlvorschlag nur zwei Bewerber enthielt. Den zweiten Platz belegte die SPD mit 36,2 % Stimmenanteil, gefolgt von der PDS und der CDU. Alle vier Wahlvorschlagsträger sind im Ortschaftsrat von Kochstedt vertreten.

Zur Ortschaftsratswahl in **Waldersee** traten zwei Parteien, eine Wählergruppe und zwei Einzelbewerber an. Die CDU erreichte hier 49,7 % der gültigen Stimmen und damit vier der sieben zu vergebenden Sitze. Die SPD errang zwei Sitze, die Wählergruppe „FREIE WÄHLER WALDERSEE“ einen Sitz. Die zwei Einzelbewerber sind nicht im Ortschaftsrat vertreten.

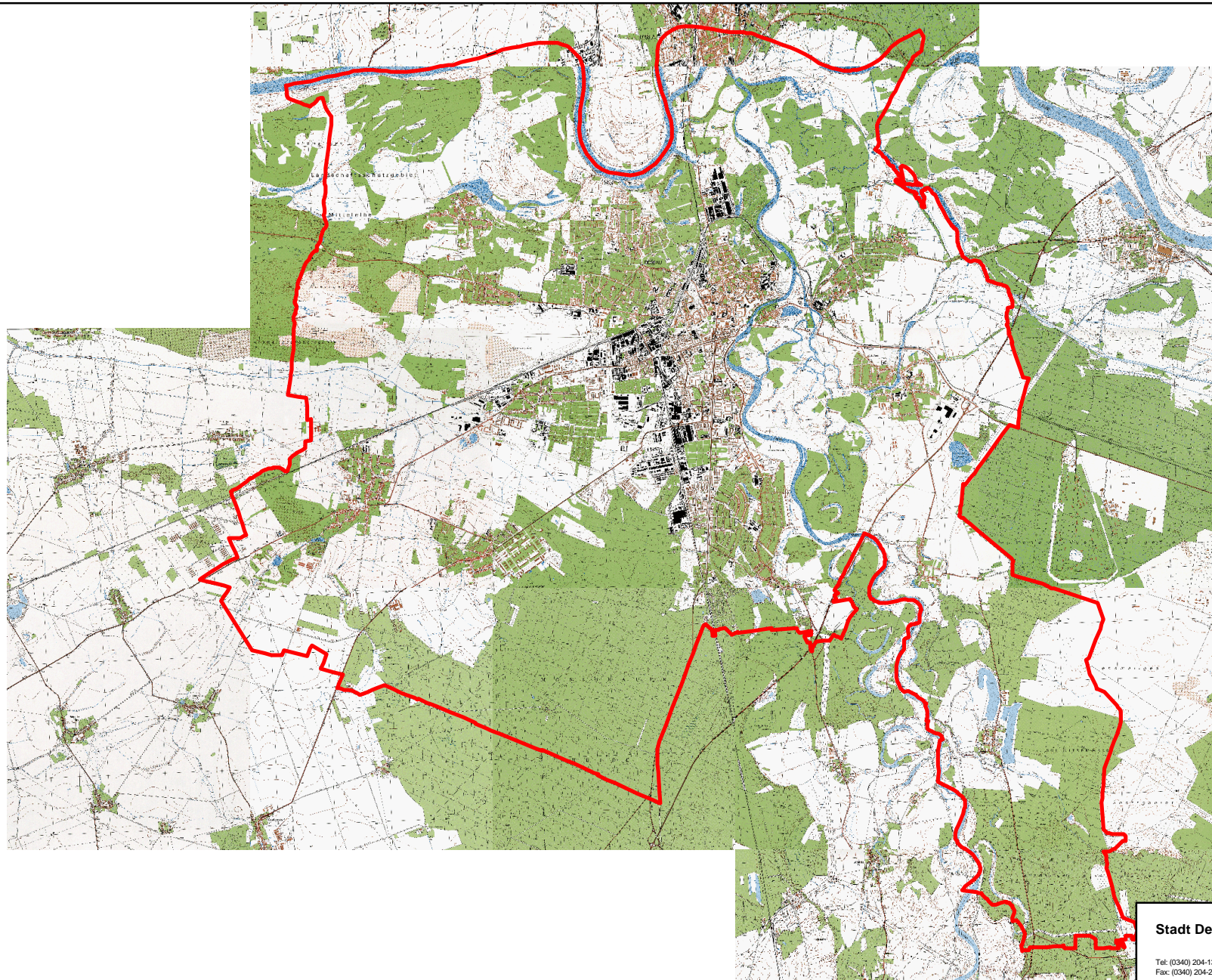
In **Mildensee** waren fünf Wahlvorschläge unterbreitet worden. Es bewarben sich vier Parteien und eine Wählergruppe. Die meisten Stimmen konnte die SPD mit 30,0 5 der Stimmen erzielen. Danach folgen die PDS, die Wählergruppe „FREIE WÄHLER MILDENSEE“, die CDU und die DSU. Die SPD und die PDS errangen jeweils zwei Sitze, die CDU und die Wählergruppe „FREIE WÄHLER MILDENSEE“ jeweils einen Sitz. Die DSU ist nicht im Ortschaftsrat vertreten. Ein Sitz der PDS bleibt unbesetzt, da der Wahlvorschlag nur einen Bewerber enthielt.

In **Sollnitz** traten die DSU und die Wählergruppe „FREIE WÄHLER SOLLNITZ“ zur Wahl an. Der Bewerber auf der Liste der DSU hatte kurz vor der Wahl seine Kandidatur schriftlich beim Stadtwahlleiter zurückgezogen und dies auch den Wählern in Sollnitz zur Kenntnis gegeben. Trotzdem wurden für ihn noch 15 Stimmen abgegeben (Briefwahl?). Auf die Wählergruppe „FREIE WÄHLER SOLLNITZ“ entfielen die drei zu vergebenden Sitze.

Insgesamt kann festgestellt werden, daß bei der Ortschaftsratswahl 1999 die Wählergruppen eine zu beachtende Rolle spielten. So hätte ohne ihre Beteiligung auch in Großkühnau keine Wahl mangels fehlender Wahlvorschläge stattfinden können.



# Stadt Dessau



**Stadt Dessau**

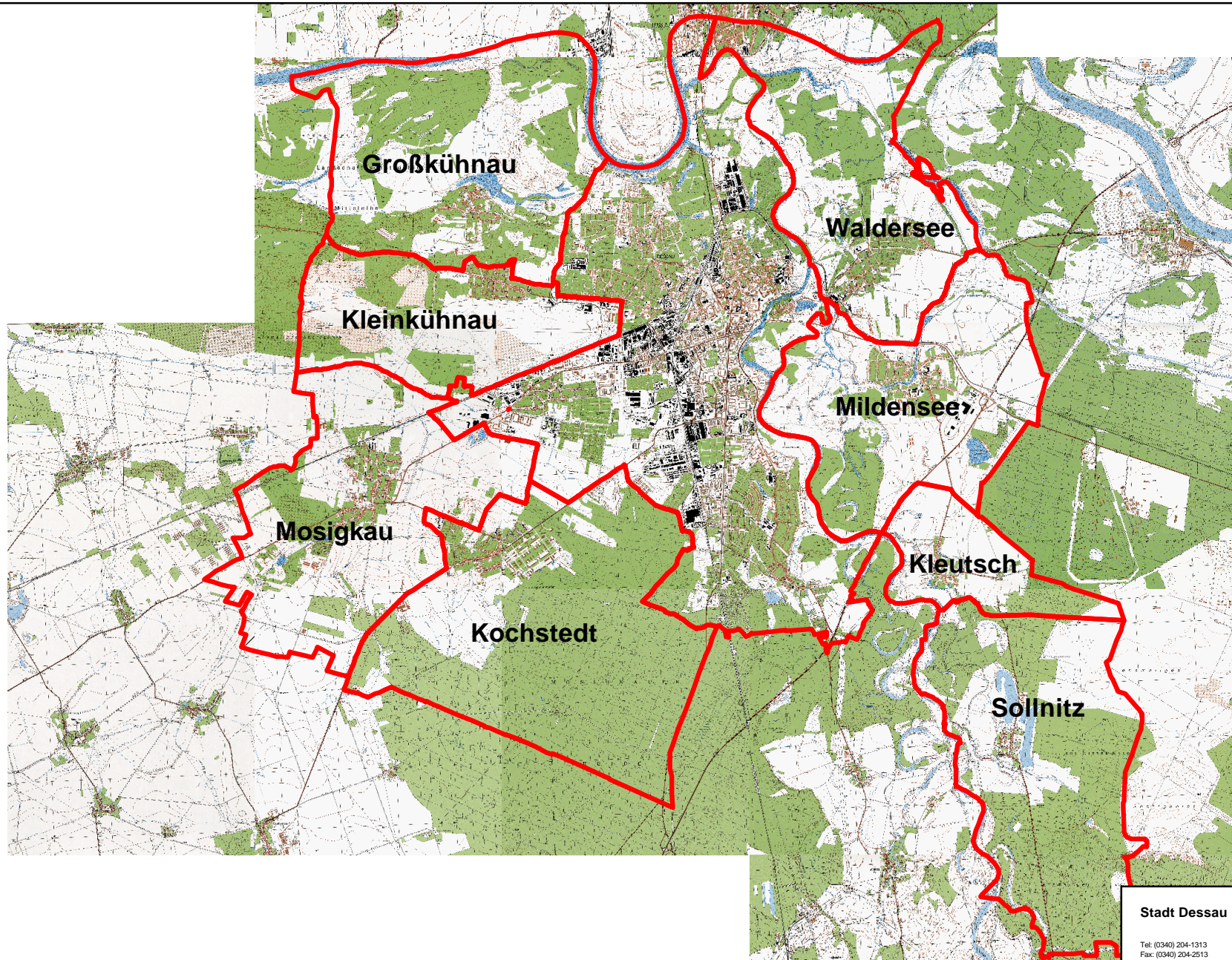
Tel: (0340) 204-1313  
Fax: (0340) 204-2513

**Statistikstelle**

06844 Dessau  
Zerbster Str. 4



# Ortschaften in der Stadt Dessau



Stadt Dessau

Statistikstelle

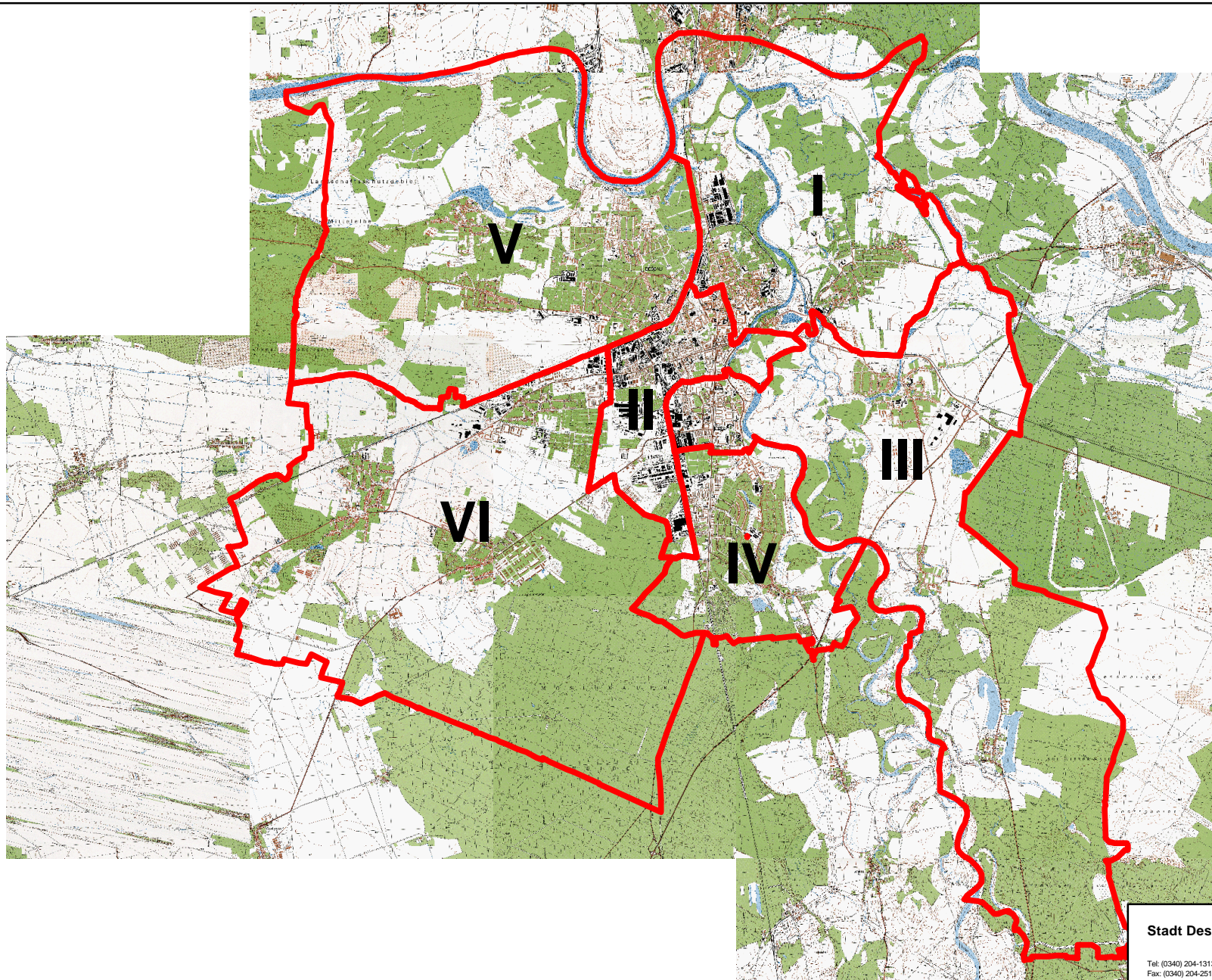
Tel: (0340) 204-1313  
Fax: (0340) 204-2513

06844 Dessau  
Zerbster Str. 4

TRASS



# Wahlbereiche in der Stadt Dessau im Jahre 1999



Stadt Dessau

Statistikstelle

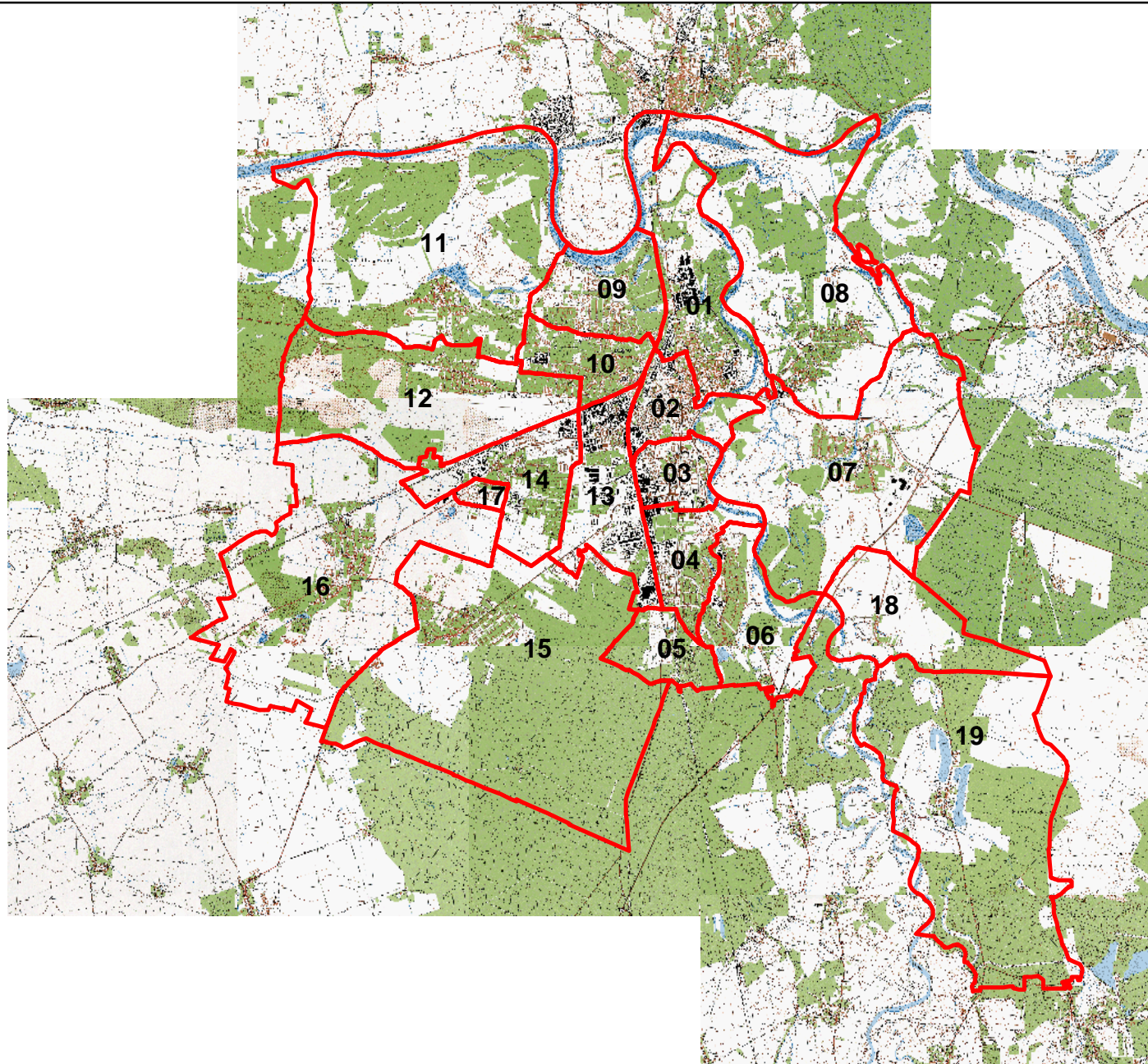
Tel: (0340) 204-1313  
Fax: (0340) 204-2513

06844 Dessau  
Zerbster Str. 4

TRASS



## Stadtteile der Stadt Dessau



### Legende

- 01 Innerstädtischer Bereich Nord
- 02 Innerstädtischer Bereich Mitte
- 03 Innerstädtischer Bereich Süd
- 04 Süd
- 05 Haideburg
- 06 Törten
- 07 Mildensee
- 08 Waldersee
- 09 Ziebigk
- 10 Siedlung
- 11 Großkühnau
- 12 Kleinkühnau
- 13 West
- 14 Alten
- 15 Kochstedt
- 16 Mosigkau
- 17 Zoberberg
- 18 Kleutsch
- 19 Sollnitz

Stadt Dessau

Statistikstelle

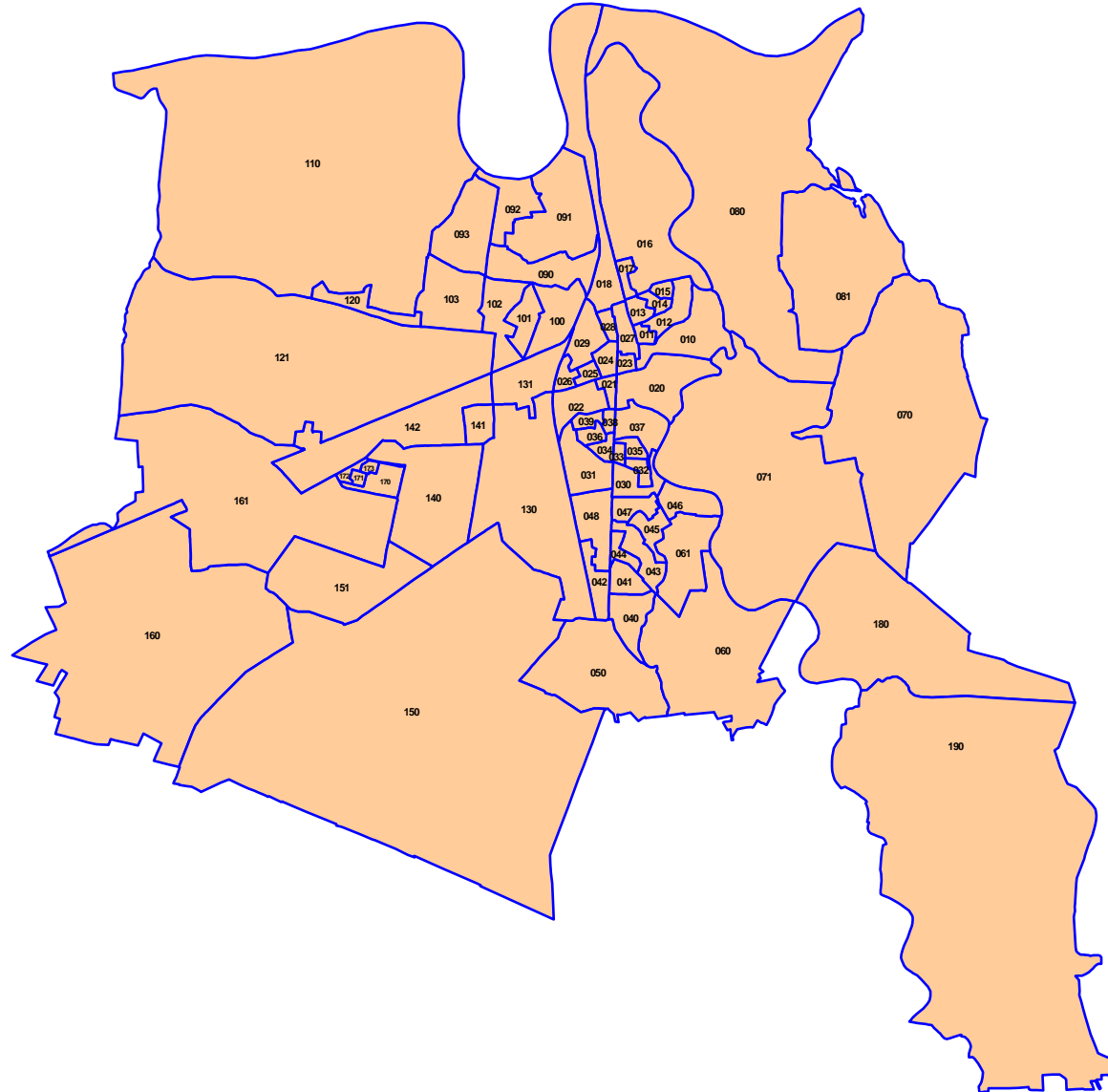
Tel: (0340) 204-1313  
Fax: (0340) 204-2513

06844 Dessau  
Zerbster Str. 4

TRASS

# Kommunalwahl am 13. Juni 1999

- Darstellung der Einteilung der Stadt Dessau in Wahlbezirke im Jahre 1999 -



## Kommunalwahl am 13. Juni 1999

### - Gliederung der Stadt Dessau in Wahlbezirke -

Wahlbezirk	Wahlbezirksname
010	Innerstädtischer Bereich Nord 0
011	Innerstädtischer Bereich Nord 1
012	Innerstädtischer Bereich Nord 2
013	Innerstädtischer Bereich Nord 3
014	Innerstädtischer Bereich Nord 4
015	Innerstädtischer Bereich Nord 5
016	Innerstädtischer Bereich Nord 6
017	Innerstädtischer Bereich Nord 7
018	Innerstädtischer Bereich Nord 8
020	Innerstädtischer Bereich Mitte 0
021	Innerstädtischer Bereich Mitte 1
022	Innerstädtischer Bereich Mitte 2
023	Innerstädtischer Bereich Mitte 3
024	Innerstädtischer Bereich Mitte 4
025	Innerstädtischer Bereich Mitte 5
026	Innerstädtischer Bereich Mitte 6
027	Innerstädtischer Bereich Mitte 7
028	Innerstädtischer Bereich Mitte 8
029	Innerstädtischer Bereich Mitte 9
030	Innerstädtischer Bereich Süd 0
031	Innerstädtischer Bereich Süd 1
032	Innerstädtischer Bereich Süd 2
033	Innerstädtischer Bereich Süd 3
034	Innerstädtischer Bereich Süd 4
035	Innerstädtischer Bereich Süd 5
036	Innerstädtischer Bereich Süd 6
037	Innerstädtischer Bereich Süd 7
038	Innerstädtischer Bereich Süd 8
039	Innerstädtischer Bereich Süd 9
040	Süd 0
041	Süd 1
042	Süd 2
043	Süd 3
044	Süd 4
045	Süd 5
046	Süd 6

Wahlbezirk	Wahlbezirksname
047	Süd 7
048	Süd 8
050	Haideburg 0
060	Törten 0
061	Törten 1
070	Mildensee 0
071	Mildensee 1
080	Waldersee 0
081	Waldersee 1
090	Ziebigk 0
091	Ziebigk 1
092	Ziebigk 2
093	Ziebigk 3
100	Siedlung 0
101	Siedlung 1
102	Siedlung 2
103	Siedlung 3
110	Großkühnau
120	Kleinkühnau 0
121	Kleinkühnau 1
130	West 0
131	West 1
140	Alten 0
141	Alten 1
142	Alten 2
150	Kochstedt 0
151	Kochstedt 1
160	Mosigkau 0
161	Mosigkau 1
170	Zoberberg 0
171	Zoberberg 1
172	Zoberberg 2
173	Zoberberg 3
180	Kleutsch 0
190	Sollnitz 0



**Zuordnung der Gebäude zu den Wahlbezirken in der Stadt Dessau  
für die Wahlen im Jahre 1999**

Dessau, im Februar 1999

H.-G. Otto  
Oberbürgermeister

**Quelle:** Stadtverwaltung Dessau  
Wahlamt

## Erläuterungen:

1. Die in der Spalte "Hausnummern" verwendeten Zeichen haben folgende Bedeutung:

- " - "      Zählintervall = jede Zahl im angegebenen Abschnitt  
z. B. 1 - 5                      Hausnummern 1, 2, 3, 4, 5
- " \* "      Zählintervall = jede 2. Zahl im angegebenen Abschnitt  
z. B. 1 \* 9                      Hausnummern 1, 3, 5, 7, 9  
      2 \* 10                      Hausnummern 2, 4, 6, 8, 10

2. Bis zum Wahltag neu hinzukommende Straßen oder Gebäude werden den Wahlbezirken entsprechend ihrer Lage in den jeweiligen statistischen Bezirken zugeordnet.

3. Enthält die Spalte "Hausnummern" keine Angaben, so existieren in diesen Straßen, Wegen, Plätzen usw. keine bzw. noch keine Wohngebäude.

---

Für die Stimmabgabe werden gemäß § 8 des Wahlgesetzes für das Land Sachsen-Anhalt (KWG LSA) und § 3 Abs. 2 des Europawahlgesetzes (EuWG) wird das Wahlgebiet in Wahlbezirke eingeteilt. Die Gemeindebehörde bestimmt, welche Wahlbezirke zu bilden sind. Die Wahlbezirke sollen für alle Wahlen in einem Jahr identisch sein.

Die jeweiligen allgemeinen Wahlbezirke sind durch eine dreistellige Ziffer gekennzeichnet, deren ersten beiden Stellen den Stadtteil und die dritte Stelle den statistischen Bezirk im Stadtteil repräsentieren. Die Ausnahmen von dieser Regel, wie sie auf Grund von Landesvorgaben im Jahre 1998 bestanden, werden für die Wahlen im Jahre 1999 vermieden.

Stadtteil-Nr.	Stadtteil	Stadtteil-Nr.	Stadtteil
01	Innerstädtischer Bereich Nord	11	Großkühnau
02	Innerstädtischer Bereich Mitte	12	Kleinkühnau
03	Innerstädtischer Bereich Süd	13	West
04	Süd	14	Alten
05	Haideburg	15	Kochstedt
06	Törten	16	Mosigkau
07	Mildensee	17	Zoberberg
08	Waldersee	18	Kleutsch
09	Ziebigk	19	Sollnitz
10	Siedlung		

Für die Wahlen im Jahre 1999 wird die Stadt Dessau in 71 allgemeine Wahlbezirke eingeteilt. Nachfolgend ist die Zuordnung der Gebäude zu den Wahlbezirken dargestellt:

<b>Straße</b>	<b>Hausnummern</b>	<b>Wahl- bezirk</b>
ACKERSTR	1,1A,2-3,3A,4-6,6A,7-8,50A	033
ACKERSTR	9-17,35-40,40A,41-54,54A,58-59	035
AGNESSTR	1A,1B,1C,1D,2-11,16-18,20-22,24*26,27-30	025
AKAZIENWÄLDCHEN	1*5,6-9	029
AKENSCHER STR	1-2,5,8-10	029
ALBERT-SCHWEITZER-STR	1-29,31*49	140
ALBRECHT-SCHNEIDER-STR	1-10,10A,10B,11,11A,11B,12-14,14A,15,15A,16-18,18A,18B,19A,20-22,22A,22B,22C,23-27,27A	150
ALBRECHTSPLATZ	2*22	013
ALBRECHTSPLATZ	1*17	027
ALBRECHTSTR	35,47,47A,48,51-52,52A,53,53A,54,54A,56	016
ALBRECHTSTR	3-4,9-12,16-26	017
ALBRECHTSTR	61,61B,66-69,70A,70B,71,89-90,95,98*100,101-107,109-112,114-118,120-128	018
ALEXANDRASTR	1-3,27	014
ALEXANDRASTR	7-10,13-14,16-26	015
ALLERSTR	2*6,7-23,23A,23B,24-30,32*72	093
ALSENSTR	1,1A,2-3	110
ALT DELLNAU	1,1A,2-4,4A,4B,5-10,10A,11,11A,11B,11C,12,12A,13,13A,14-16,16B,17,17A,18-19,19A,20-22,22A,22C,22D,22E,23-25,25A,26-31	070
ALT SCHOLITZ	1-7,9,9A,10-12,12A,12B,12C,12D,13-16,16A,17-19,19A,20-27,27A,28-40,40A,41-47,49*55	071
ALTE DORFFREIHEIT	1-3	161
ALTE DORFSTR	1-2,4*6,7-13,15-17,17A,17B,18-25,25A,26	190
ALTE LEIPZIGER STR	3*13,19*39,40,40A,40B,40C,40D,40E,40F,40G,41-45,47*49,50-54,56*58,59-73,76*78,84*142	050
ALTE MILDENSEER STR	17,17A	080
ALTE STR	1-4,6-11,11A,11B,12-20,20A,20B,21-24,24A,25-29,29A,29B,30-31,31A,32-33,33A,34A,34B,35-36,36A,37-40,40A,41-44	140
ALTENER DAMM	32*40,50,61	140
ALTENER STR	1*13,43,47	130
ALTENER STR	15-17,19-20,20A,20B,21,26,26A,26B,26C,28,28A,28B,28C,31,34,40,40A,42,42A	131
ALTMÜHLSTR	1-14,16-40,42*50	093
AM ACHTECK	1-44	102
AM ALTEN THEATER	2*12	023
AM ALTEN THEATER	5*11	027
AM ANGER	1,1A,2	070
AM ANGER	3-4	071
AM BIBERBAU	1-32,34*48,52*58	160
AM BURGWALL	1-39,41-71,73*117	093
AM DORFTEICH	1,1A,2-5	161
AM DREIECK	1-2,4*22,23-54	041
AM EICHENGARTEN	4-7,11-12,15,23*26	070
AM ELBPAVILLON	11-18	092
AM GEORGENGARTEN	1-3,3A,4-9,11-13,13A,13B,14-18,20-25,30	090
AM GESTÄNGE	2*12	010
AM HANFGARTEN	1-2,2A,3-4,4A,4B,4C,5-7,9-10,13-17,20-38,38A,39-45	160
AM HANG	1-39	060
AM HEIDEACKER	4*18	070

<b>Straße</b>	<b>Hausnummern</b>	<b>Wahl- bezirk</b>
AM KÜMMERLING	1*3,4-5,7*9,10-13,15*29,30-31,31A,33,39-41	060
AM LEIPZIGER TOR	1-15	037
AM LUISIUM	1,5-10,12,15*17	080
AM LUSTGARTEN	1-17	010
AM MÜCKENHAU	5*7,8*10,10A,17	070
AM PLATTENWERK	1-16,18*20	141
AM POETENWALL	1,1A,2-9	071
AM POLLINGPARK	1*9,18*40	036
AM POLLINGPARK	2*16	039
AM REITPLATZ	1-9	160
AM RONDEL	1-27	020
AM SCHENKENBUSCH	1,6*16,20,30,34,38*52	050
AM SCHENKENBUSCH	1A	060
AM SCHOLITZER ACKER	3,8-9	070
AM TEUFELSSUMPF	1-4	151
AM TIVOLI	1	026
AM VOGELHERD	1-5,7*13	081
AM WAGGONBAU	1-12,14*24	016
AM WALD	1	160
AM WALDKATER	3-12	102
AM WALDRAND	7*9,9A	070
AM WALL	1-5	180
AM WIESENHANG	6,10	160
AM WINKEL	1-26	102
AM WÖRLITZER BAHNHOF	1	018
AM ZIETHETAL	1-5	160
AMALIENSTR	22-29,31-35,104-116,118-121	022
AMALIENSTR	123-125	025
AMALIENSTR	1A,3-11,15-18,127-129,131-132,142-143	026
AMALIENSTR	133A,138	029
AMSELWEG	1-2,2A,3-4,4A,5-6,6A,7-56,58*62	061
AMTSWEG	2-3	121
AN DEN LAUCHSTÜCKEN	1-18,20	060
AN DER ADRIA	1-4,6-11,13*19	070
AN DER HOHEN LACHE	1-2,2A,3-26	102
AN DER IGELLACHE	1*15	080
AN DER IGELLACHE	2*4	081
AN DER JONITZER MÜHLE	1	080
AN DER KIENHEIDE	15-25	102
AN DER KIENHEIDE	1-12	103
AN DER KREUZKIRCHE	1-2,4*28	041
AN DER LINDENSTR	1-14	142
AN DER MEIEREISTR	1-6,8*14	142
AN DER TEICHE	1-2,4-11,17*33	180
AN DER ZIEBIGKER KIRCHE	1-3	091
ANGERSTR	1-7,9-11,11A,11B,14-21	012
ANHALTER STR	1,1A,1B,2-23,23A,24-30,30A,31,31A,32-39,39A,40-43	161
ANKUHN	1,1A,2-7,7A,8-14,14A,14B,14C,15-17,19	151
ANTOINETTENSTR	2,2A,4*14,22*38	028
ANTOINETTENSTR	1*15,33,37	029



<b>Straße</b>	<b>Hausnummern</b>	<b>Wahlbezirk</b>
ARKADENWEG		091
ARLBERGER STR	30	042
ARLBERGER STR	31*37	048
ASKANISCHE STR	5,13*23	020
ASKANISCHE STR	45*59	021
ASKANISCHE STR	79*99,103*109,113*117,156	022
ASKANISCHE STR	6*32	023
ASKANISCHE STR	42*58	024
ASKANISCHE STR	70*84,88*96,100*114	025
ASKANISCHE STR	120*130,138*148,152*154	026
AUENWEG	1-4,4A,4B,5-6,25-27,27A,28-32,32A,32B,33-34,34A,35-37,37A,37B,38,46	140
AUENWEG	7-8,8A,9,9A,10,10A,10B,11,11A,12,12A,13-17,17A,18-19,20A,20B,21-22,22A,23,23A,24	142
AUERHAHNWEG	3-18,21-36	140
AUF DER HEIDE	1-2,2A,2B,2C,2D,2F,3-7,9-16,16A,17-34,36	050
AUGUST-BEBEL-PLATZ	4-5,16,19-26	021
AUGUST-BEBEL-PLATZ	6-11	022
AUGUSTENHOF	1-16	030
AUGUSTENSTR	1-36,38*136,140	030
BAHNHOF WALLWITZHAFEN	1	018
BALLENSTEDTER STR	3-4,20-23,29,35	022
BASEDOWSTR	1*3,4	029
BAUERNREIHE	1-2,2A,3-4,4A,5-16,18*22	161
BAUERNWEG	1-2,2A,3-5,5A,6	070
BAUHAUSPLATZ	1-4	100
BAUHAUSPLATZ	5-10	101
BAUHAUSSTR	2,3*5,6*12	100
BAUHOFSTR	1*13,13A,14-30,32*36	037
BAUHÜTTENSTR	1-13,15*27	130
BAUMGARTEN	1-41,43*47	071
BAUMSCHULENWEG	1*3,15-29,31-35,37-38,40-41,43-48,50-51,53-55	110
BEETHOVENSTR	1,1A,2-10	016
BENZSTR	1-3,5-13	131
BERGENS BUSCH	4-6,28*30,31-33,35-42,42A,43-45,47-55,57	121
BERGSTR	27,27A,28,28A,28B,29-30	150
BERGSTR	1-16,16A,17-19,19A,20-21	151
BERGWITZER STR	1-2,4	081
BERNBURGER STR	28*30,35*41	031
BERNBURGER STR	4*14,15-16,18-20,22*26	034
BERNHARD-HEESE-STR	1-10	044
BERTOLT-BRECHT-STR	3-20,22-29,29A,30-34	013
BIBERWEG	1-4	180
BIRKENBREITE	1*3,4-7,9*11,12-15,17*19,19A,21-25,25A,26-34	140
BIRKENWEG	1,1A,2-10,12,12A,14-15,15A,16,16A,17-20	101
BIRNBAUMBREITE	3*13	140
BIRNBAUMWEG	1-8,10*14,15-20,22-24,26,86,96*98	081
BITTERFELDER STR	22,28*34,38,42-43,48*50	029
BLUMENAUER STR	1-3,3A,3B,4-7,7A,7B,8,8A,8B,9-14	161
BOCKSBRÄNDCHEN	7*15,16-34,37	050

<b>Straße</b>	<b>Hausnummern</b>	<b>Wahlbezirk</b>
BOCKSFICHTEN	4	110
BOCKSLACHE	1,5-37	121
BODESTR	1-33,35*39	090
BOOTSHAUS KLEINE MÜCKENBERGE		018
BORNWEG	1-9,9A,10,10A,11	060
BRAMBACHER STR	1-6,6A,6B,7-9,11-16,16A,17-43,43A,43B,44,44A,45-50	110
BRANDHORSTER STR	1-2,4,6-10,12-14,14A,15-18,20*24,28,38*40	080
BRAUEREISTR	10B	101
BRAUEREISTR	9,9A,9B,9C,9D,9E,9F,9G,9H,11,11A	102
BRAUEREISTR	23,26	130
BRAUEREISTR	1-2,4*6,7,10,10A,13,13A,21A	131
BREITE STR	1,1A,1B,1C,2,5-7	012
BREITSCHIEDSTR	2	070
BREITSCHIEDSTR	1,2B,2D,3-4,4A,4B,4C,4D,5,5A,5C,6-8,8A,9-11,11A,12-15,15B,16-22,22A,23-24,24A,25-27,29,29A,31*49,50-51	071
BROMBEERWEG	2-10,12-13,15*17,18-22	050
BRUCHBREITE	1-10,10A,10B,10C,10D,11,11A,12-19,28,28B,29-30,32-33,60,68-73	161
BRUNNENSTR	1-9,11*25,26-83,85*95	091
BRÖLWITZER STR	2,2A,4*30	070
BRÖLWITZER STR	1,1A,1B,3*5,9,13*17,23,27,31*35	071
BURBKÜHNÄUER ALLEE	1-2	110
BURBKÜHNÄUER STR	4-14,16,16A,17-32,34-37,40-43,45	110
BURGREINÄUER STR	1-6,6A,7-12,12A,12B,12C,12D,12E,13-14,14A,15-16	110
BÄCKERSTR	1-7,9-11	060
BÖBLINGER WEG	1-25	041
BÖHMISCHE STR	34-36,36A,37-40,40A,41-43	012
BÜRGERFELD	18,22,32-33,36-37,42,45-46,48*50,51-53,55,62,69-70,77,93-94,100,104	045
BÜRGERPLATZ	1-4	060
BÜRGERSTR	10-11,11A,12,12A,13-15,15A,16-17,17A,18-21	140
BÜRGERSTR	1B,2-6	142
CARL-MARIA-VON-WEBER-STR	1-2,4,7-9,14-16,19-20,22-24	018
CHAPONSTR	1-2,4-8,14,14A,14B,14C,21-23,26-29	022
CHÖRAUER STR	11-20	160
CHÖRAUER STR	1-2,2A,2B,3-4,4A,5-6,9,23-43,45-48	161
COSWIGER STR	2,2A,3-4,6-8,10-14,16*20,21*23,27,33,36,39*43,47,51-52,54-63,65-74,76*78	080
DAHEIMSTR	11-12,12A,13-16	031
DAMASCHKESTR	28*30	040
DAMASCHKESTR	16*26	041
DAMASCHKESTR	1*63	044
DAMASCHKESTR	34*54,74*106,107-117,119*121	060
DAMASCHKESTR	71*73,83*105,105A	061
DEICHPLATZ	2-4,6	092
DER WALL	2	080
DESSAUER STR	9-11,13-17,19,23-25,28-30,30A,32-35,39,46-48,51-52,56-57,62-64,66-69,71-73,75-82,84,88*92,93-98,100-107,109*113	080

<b>Straße</b>	<b>Hausnummern</b>	<b>Wahl- bezirk</b>
DIESDORFER STR	1*9,10-16,20*24,25-31,33*37,38*42,43-46	142
DIESELSTR	22,22A,22B	130
DIESELSTR	4,4A,4B,8,8A,8B,12,12A,12B,16,16A,16B,20,20A	131
DIETRICHSHAIN	1,1A,2-3,11,11A,12,12A,12B,13,13A,14,14A,23-24, 26-32,34-38	050
DOHLENWEG	32*42	060
DOHLENWEG	1-24,26*30	061
DOPPELREIHE	1*71	043
DOPPELREIHE	2*76	044
DORFSTR	1-7,7A,8-12,14-15,15A,16-18,20-21,21A,22-24,24A, 25-35,35A,35B,35C,35D,35E,35F,35G,35H,35I,35K, 35L,35M,35N,35P,36,36A,37-51	180
DORNWEG	2*4,5-9,11-12	031
DOSSEWEG	1-7	090
DR-GUSTAV-HOCH-STR	1-8	044
DROSSELWEG	1-2,2A,3-36,36A,37-72,74*88	061
DÖBERITZER WEG	1-2,4*8,8A,9-20,22-36	040
DÜNNHAUPTSTR	1A,12*16,20	130
EBENHANSTR	1-2,2A,3-6,6A,8	110
EBERTALLEE	60*72,76*88	090
EBERTALLEE	170	093
EBERTALLEE	59*85,85A,87*105	102
EBERTALLEE	151,161*169,169A,169B,169C,169D,171*173,181*18 5,191*195,201*205,209	103
EDUARDSTR	3,9*11,16-18,20	012
EDUARDSTR	37-39	014
EDUARDSTR	23-27,31-36	015
EICHENBREITE	1,360	130
EICHENBREITE ALTEN	1	150
EICHENWEG	2*96	040
EIKE-VON-REPGOWE-STR	1-9	044
EISENBAHNSTR	3	131
ELBALLEE	24,28*44	090
ELBALLEE	54*58,58A,60*172	092
ELBALLEE	35*57,71*73,87*89,101*103,115*117,173	093
ELBHAUS	1	018
ELBTURM		092
ELBZOLLHAUS	1	018
ELISABETHSTR	25,25B	026
ELISABETHSTR	1-2,12,12A,27*29,30-32,32A,38-41	029
ELISABETHSTR	15,16A,16B,16C,18-22,22A,24,24A	131
ELLERBREITE	42-44	170
ELLERBREITE	19-71	171
ELLERBREITE	1-18,25A,28A,,29A,30A,31A,32A,33A	172
ELLERBREITE	40,40A,40B,40C,41,41A,41B,41C	173
ELSHOLZ	1-4	121
ELSNIGKER STR	1-2,2A,2B,2C,2D,3-9,11-14,18*30	120
ERDMANNSDORFFSTR	3,8,12*14	029
ERICH-KÖCKERT-STR	1-4,16,26,48	048
ERICH-WEINERT-STR	26A	160

<b>Straße</b>	<b>Hausnummern</b>	<b>Wahl- bezirk</b>
ERICH-WEINERT-STR	1-17,17A,18-19,19A,19B,19C,19D,20-22,24,24A,25,25A,26-27,27A,28,28A,28B,29-35,37-38,41-47,50-54	161
ERIKAWEG	1-44	050
ERLENBUSCHSTR	1-3,3A,4,4A,5,5A,6-15,17	110
ERNST-ZINDEL-STR	1-6,8*18	142
ERZBERGERSTR	1-5,7-10	131
ESIKOSTR	2*4,5-18,20-21	102
ESSENER STR	1*3,4-6,8-11,13-25,27-40	091
EUPENER STR	1-9,11,15*19	091
EYSERBECKSTR	1-18	031
FASANENWEG	3-16,19-34,36	140
FELDSTR	2,2A,3-4,4A,5-8,10*12	091
FELDWEG	2-4	190
FERDINAND-VON-SCHILL-STR	2-8,30-38	027
FERDINAND-VON-SCHILL-STR	16-28,28A	028
FEUERBACHSTR	1,1A,2-20	151
FICHTENBREITE	4-8,10-12,14-20,22*28,29-30,32-34,36-38,40-46,48-50,52-54,56-58,60-62,64-66,68-70,72-74,76-78,80-82,84-105,107*113	103
FINKENWEG	2*6,7-57	061
FISCHEREIWEG	1-16,18*20,21-32,34-41	101
FLIEßSTR	5*7,19*23	081
FLURSTR	2*6,7-14,16*18,19-24,26-28,30-32,34-36,38*42,48*54	090
FLÖSSERGASSE	1*7,8*30,31-32,34*52	011
FLÖSSERGASSE	2	012
FOHLENWEIDE	1	016
FORELLENWEG	15,22-23,25,28	150
FORELLENWEG	1-3,3A,3B,4,4A,5-10,12,12A,13,13A	151
FORSTSTR	1,1A,4*6,7-8,10*22	150
FRANZ-MEHRING-STR	1,1A,2-5,7-13,13A,14-21,23-26	100
FRANZSTR	85,105*117,121*125,129*135	020
FRANZSTR	90*102,106*116,116A,118*120,120A,120B,120C,120D,122*144	021
FRANZSTR	147*155	037
FRANZSTR	146*162,162A,164	038
FREIBAD GROßKÜHNAU	1	110
FREIBAD RUDI ARNDT	1	016
FRIEDENSALLEE	43	110
FRIEDENSALLEE	1-25,27*33	120
FRIEDENSPLATZ	1,1A,2-17,20-25,30	029
FRIEDERIKENPLATZ	31-39,39A,39B,41-46,48-53,53A,54,54B,55,55A,55B,55C,56-57	010
FRIEDERIKENPLATZ	1,1A,1B,1C,1D,2,2A,2B,2C,2D,53B,53C	012
FRIEDERIKENSTR	2*60	011
FRIEDERIKENSTR	1*23	012
FRIEDHOFSTR	51*57	022
FRIEDHOFSTR	18*30	038
FRIEDHOFSTR	32*58	039
FRIEDRICH-LIST-STR	1,4-6	100
FRIEDRICH-NAUMANN-STR	2-3,8-13,16-17,21	023
FRIEDRICH-POLLING-STR	1,1A,2-20,20A,20B,21-22	161

<b>Straße</b>	<b>Hausnummern</b>	<b>Wahl- bezirk</b>
FRIEDRICH-SCHNEIDER-STR	1*3,4-6,8	016
FRIEDRICH-SCHNEIDER-STR	8A,9-15,63-74	017
FRIEDRICHSPLATZ	1-5,5A,6-9,9A,9B,9E,10-16,16A	110
FRIEDRICHSTR	15*17,25	024
FRIEDRICHSTR	2*8,8A	028
FRIEDRICHSTR	12*32	029
FRIESENSTR		031
FRITZ-HESSE-STR	1-16,27*47	029
FRÖBELSTR	2*26	030
FRÖBELSTR	19	032
FUCHSWINKEL	1,1A,2-5,7-9,11*15,16,20*24	161
FUNKPLATZ	1,1A,2-6,8-12	018
GABLENZSTR	2*10,11-13,15*21,31*37	140
GARTENSTR	4,4A,5,5A,6-7,50-57	035
GARTENSTR	1-3	037
GARTENWEG	1	081
GASTERSTÄDTWEG	1-6,8*10,11-14	140
GEBRÜDER-GRIMM-STR	1-5,5A,6-22,24*60	151
GEORGENALLEE	3,10	090
GEORGENALLEE	26*30,31*41,71	091
GEORGENSTR	13-15	020
GIEBELWEG	1-16,16A,17-19,19A,20-35	102
GILDEWEG		130
GINSTERWEG	3-39	050
GLIWICER STR		020
GLIWICER STR	1	037
GOETHESTR	7-12,16-22	016
GOETHESTR	1-3,5,24*26	017
GOHRAUER STR	1-21,23-54	081
GOLTEWITZER STR	1,1A,2,2A,3-17,17A,18-19,19A,20-22,22A,23-25	080
GRAUER STEINHAU	1*3,4-5,7*9,10-13,15*63,63A,67*71	150
GRAZER STR	26*28	042
GRAZER STR	1*9,10-11,13*21,25*27	048
GRENZSTR	1*3,4-6	044
GRIESENER STR	1-71	081
GROPIUSALLEE	89*91,91A,93	090
GROPIUSALLEE	3*5,8*10,22*34,38,41,48*78	100
GROPIUSALLEE	43*57,61*77,81*83	101
GROÙE KIENHEIDE	3*31	093
GROÙE SCHAFTTRIFT	79,83,125	130
GROÙE SCHAFTTRIFT	82*116	140
GROÙKÙHNHAUER WEG	1-14,37-48	102
GROÙKÙHNHAUER WEG	15-20,20A,20B,21,21A,21B,22-36	103
GROÙRING	1-11,13-23,25-27,29-31,33-35,37-39,41-43,45-47, 49-51,53-55,57-59,61-63,65-67,69-71,73*139	043
GROÙRING	72*144	045
GUSTAV-JEUTHE-STR	1-14	047
GUTENBERGSTR	1-4,6-14	034
GUTENBERGSTR	25	036
HAFENPLATZ		092

<b>Straße</b>	<b>Hausnummern</b>	<b>Wahl- bezirk</b>
HAGENBREITE	1,1A,2-8,17-34,39-58,62-67,67A,67B,69-70,75-77, 81*85	060
HAGENDORFSTR	1-17	081
HAHNEMANNSTR	1*9,9A,11,11A,13	140
HAHNEPFALZ	1-11,14-23,25*105	150
HAIDELAUSIGKER WEG	2*6	150
HALLESCHE STR	6-10,10A,11*13,14-17,21-24,26-27,29-30,30A,31*33, 34-43	034
HALLMEYERSTR	1-8,12-16,18-24,26	026
HAMBURGER STR	1-4,6,11,15*25	091
HAMMERWEG	2*4,5*7,8-12	031
HANDWERKERSTR	2-4,6*10	130
HANS-CHRISTIAN-ANDERSEN-WEG	2*64	151
HANS-FALLADA-WEG	1-14,16*30	151
HANS-HEINEN-STR	1-4,8-10,36,39-42,44-45	018
HANS-HEINEN-STR	48	028
HANS-SACHS-WEG		151
HARDENBERGSTR	1,1A,2-6,8-12,16-17,27-41	100
HASELNUßWEG	1*19	050
HASENWINKEL	1-13,13B,13D,14-19,19A,20,20A,21,21A,21B,21C, 22-23,23A,24,24A,25,25A,26,26A,27-34	103
HAUERWINKEL	2*4,5-8,12*18,24*34,38*42,46*50	150
HAUPTSTR	137-150,152-157,160-183,183A,184-190,190A, 191-196,196A,197,197A,197B,198-200	120
HAUPTSTR	3-12,12A,13-18,18A,19-22,22A,23-37,37A,38-48, 51-68	121
HAUSMANNSTR	2*16	028
HAVELSTR	2*12,41*49	090
HEBBELSTR	1-5	014
HEBBELSTR	7-12	015
HECHTWEG	4-7,9*11,12,15	110
HECKENROSENWEG	1-44	050
HEGELSTR	6-7,9	100
HEGERPLATZ	6-8	092
HEIDEBRÜCKENWEG	1-4,6*18,28	050
HEIDESTR	73*75,79*91,97*113,115A	030
HEIDESTR	72*102	031
HEIDESTR	33*59	033
HEIDESTR	20,50*68	034
HEIDESTR	29*31	035
HEIDESTR	3*9,9A,9B,9C,9D,9E,9F,11*21,21A,23*27	037
HEIDESTR	18	038
HEIDESTR	299*321,327	040
HEIDESTR	207*219,223*241,245*253,257*273,277*283,283A, 285	041
HEIDESTR	242*246,274*278,286*290,294,294A,318	042
HEIDESTR	147*173	043
HEIDESTR	175A,175B,175C,175D,175E,175F,175G,175H,175I, 177,177A,177B,179*181,185*187,193*195	044
HEIDESTR	123*125,131,131A,133*139	047
HEIDESTR	124,162*188,204,208*210,236*240	048

<b>Straße</b>	<b>Hausnummern</b>	<b>Wahl- bezirk</b>
HEIDESTR	329,350*352,352A,352B,352C,352D,352E,356, 364*368,372,384-386,397,441	050
HEINRICH-HEINE-STR	1-12	014
HEINRICH-HEINE-STR	13-23	015
HEINZ-RÖTTGER-STR	8-12,16*20	090
HEINZ-RÖTTGER-STR	1*11	100
HEINZ-STEYER-RING	1-18,20-22,24*26,27-28,30*82	045
HELENE-MEIER-STR	2-6,14-19,21-26	025
HELENE-MEIER-STR	9-11	026
HELLE EICHEN	1-2,4-5,5A,6,9-11,11A,12*14	070
HERMANN-HELLER-STR	3*17	042
HERMANN-LÖNS-STR	1-13	102
HERMANN-LÖNS-STR	16-30	103
HINDSDORFER STR	6	034
HINDSDORFER STR	1-5,7	038
HINTER DEM RÖBLING	1-4	160
HINTERES LOOS	1-4	142
HIRSCHLACHE	1-14	071
HIRTENHAUSTR	1-4,4A,5-26,28,28A,30*60	151
HOBUSCHGASSE	1-3,5*7	027
HOHE STR	120,120A,121	130
HOHE STR	1-2,7*9,10-12	150
HOLUNDERWEG	1-44,46*62,63	050
HORSTDORFER STR	1,1A,1B,2,2A,3-5,7*9,10-13,15,15A,15B,16,16A, 17-19,19A,20-21,21A,22-23,23A,24-26,26A,27-30,32	080
HOYERSDORFER STR	2*12	150
HUFELANDSTR	1-38,40*60	140
HUMBOLDTSTR	1-7,7A,8-9	016
HUMBOLDTSTR	24*26,27-28	017
HUMPERDINCKSTR	1,1A,1B,2-6,10-11,14-15,15A,15B,15G,16-19,26-30	018
HUTTENSTR	9-13	031
HUTTENSTR	1,1A,2*4,5	034
HÜNEFELDSTR	1*3,4-5	142
ILLERSTR	2-10,12	093
IN DER FLANKE	1*3,4-7,9-13,15-23,25-33,35*37,38-60	041
INDUSTRIESTR	1*3,4-5,7*9,10,15,23	130
INNSBRUCKER STR	1-6,6A,7,13*19,24	048
ISARSTR	2-4,6*64	093
JAHNSTR	1*9,10*18,41-47,49*51	100
JEßNITZER STR	3,17	039
JOHANN-MEIER-STR	12,23-24,26*28,31,36-43	022
JOHANNISSTR	14,14A,15-18	027
JOHANNISSTR	1-7,9-13	028
JOHANNISTHALER WEG	41-76,78*120	040
JOHANNISTHALER WEG	2*8,9-32,34*40	041
JOHN-SCHEHR-STR	1,1A,2-4,4A,5-9	161
JONITZER MÜHLE	1	080
JONITZER STR	1-6,13-20	014
JOSEPH-VON-EICHENDORFF-WEG	1-21	151
JUNKERSSTR	1,7-14,16,20*22,23-25,27,103-104,104A,105,105A, 106-108,108A,109,109A,110,110A,111,111A,112-115	131

<b>Straße</b>	<b>Hausnummern</b>	<b>Wahl- bezirk</b>
JUNKERSSTR	28*30	141
JUNKERSSTR	35-37,42,52	142
JUSTUS-VON-LIEBIG-STR	1-6,6A,7-11,11A,12*14	160
JÜTERBOGWEG	1,1A,2-10,12*14,15-23,25	140
KABELWEG	1*5,8*10,11-14,16*18,19*23,28,33-41,43	031
KANTORSTR	2-4,6-7,9*11,12*14,15-24,26-27,30-37,39*41,45, 48-52,54	020
KANTSTR	1-11	016
KAPENSTR	1-3,3A,4-6,7A,8-12,12A,13-20,20A,21-22,22A,23-31, 33	070
KARL-LEMNITZ-STR	1-21	090
KARL-MAY-STR	1-21,23*41	151
KARL-ODER-STR	2*20	140
KARLSTR	1-10	013
KARLSTR	12-14,14A,15-16,16A,17-21,26-30,30A,30B,31-37, 39-47,47A,49-50,53-60	014
KAROLIUSPLATZ	2,3*5,6-10	160
KASTANIENHOF	31	170
KASTANIENWEG	1-3,4C,5-17,19-20,22-33,35-37	180
KAVALIERSTR	51*53,57*77	023
KAVALIERSTR	42*86	024
KAVALIERSTR	1-18,31,35*39,49	027
KAVALIERSTR	20*30	028
KGG ABENDFREUDE		161
KGG AM EISKELLER		110
KGG AM FLUGPLATZ		103
KGG AM LERCHENWEG		061
KGG AM SCHENKENBUSCH		060
KGG AM SCHILLERPARK		016
KGG AM WALD		110
KGG AM WALDBAD		060
KGG AN DER TAUBE		142
KGG BOCKSBREITE		016
KGG BOCKSLACHE		121
KGG BRAUNSCHE LACHE		016
KGG BRUCHBREITE		161
KGG DR GARTENFREUNDE SÜD		042
KGG DR NORD		090
KGG DR RAW SÜD		130
KGG DR SCHREBER		140
KGG EBERTALLEE		103
KGG EINIGKEIT		151
KGG EINTRACHT		110
KGG ELBAUE		080
KGG ERBRING		016
KGG ERHOLUNG		130
KGG ESCHENWEG		016
KGG FICHTENBREITE		103
KGG FLORA		130
KGG FLÜGELRAD		016
KGG FREUNDSCHAFT		103



<b>Straße</b>	<b>Hausnummern</b>	<b>Wahl- bezirk</b>
KGG FRÜHLINGSLUST		016
KGG GARTENFREUDE		016
KGG GARTENFREUNDE MOSIGKAU		161
KGG GROÙE SCHAFTTRIFT		130
KGG GÄNSEANGER		016
KGG HAIDEBURG		050
KGG HAMBURGER STR	0	091
KGG HARMONIE		110
KGG HEIDEACKER		070
KGG HEINRICH-FÖRSTER	113	103
KGG JONITZ		081
KGG KAPEN-MÜHLENDAMM		070
KGG KIENHEIDE		103
KGG KIRCHBREITE		140
KGG KIRSCHBERG		093
KGG KÜCHENGARTEN		020
KGG LANDHAUS		016
KGG LESSING		016
KGG LINDENBREITE		140
KGG LOBENBREITE		110
KGG AM LORKPARK		061
KGG LUISIUM 48		080
KGG LUISIUM I		080
KGG LUISIUM II		080
KGG MULDESTRAND		060
KGG NEUE SCHULE		120
KGG PEISKER		018
KGG PETERHOLZ		050
KGG PETERS-ANLAGE		016
KGG PYRAMIDE		016
KGG REBHUHNBREITE		061
KGG ROSENHÄUSCHEN		018
KGG SCHEPLAKE		016
KGG SCHÄFERBREITE		060
KGG SIGNAL		060
KGG SOMMERFREUDE MILDENSEE		070
KGG SOMMERFREUNDE		016
KGG SONNENBLICK		161
KGG SONNENECK		140
KGG SONNENSCHIEIN		093
KGG SONNIGE HÖHE		161
KGG STILLINGE		016
KGG SÜDEND		031
KGG TEICHWIESEN		060
KGG TÖRTEN		060
KGG WALDERSEE		080
KGG WALDFRIEDEN		016
KGG WALDKATER		102
KGG WESTEND		130
KGG WESTERMANNSCHE PLANTAGE		103

<b>Straße</b>	<b>Hausnummern</b>	<b>Wahl- bezirk</b>
KGZ ZOBBERBERGGRUND		170
KIEBITZWEG	1-3,3A,4-6,6A,7-8,8A,9-19	161
KIEFERNWEG	1-7,7A,8,8A,9-11,11A,11B,19-21,21A,22,22A,22B, 22C,23-33	101
KIEFERNWEG	12-16,18	102
KIELER STR	1-3,3A,4-11,13	091
KIENFICHTEN	1-3,6*8,9-16,18-30,32*44	103
KIRCHENWEG	1-5,5A,6-9	180
KIRCHHAU	1-44,46*56	071
KIRCHSTR	31*43	090
KIRCHSTR	1-3,5*29	091
KIRCHSTR	36*50	092
KIRCHWEG	1-5,7*9,10-17	110
KIRSCHBERG	1-8,10-12,14*16,17-18,20*24,25,43-44,46*54,55-56, 73-74,76*78,79-81	093
KIRSCHWEG	1-16,28-37	103
KLAGENFURTER STR	2*8	048
KLEINBAHNSTR	1-25	151
KLEINE BREITE	1-10,12*14	150
KLEINE GEISTWIESEN	51	140
KLEINE SCHAFTTRIFT	4,10*80,84*96	141
KLEINE SCHAFTTRIFT	1*13	142
KLEINKÜHNAUER STR	1-5,5A,6-12,14-19,21-22,24-25,27-28,39-42,44-45, 45A,46-52,108-109,112-115	110
KLEINRING	2*64,68	043
KLEINRING	1*47,51	044
KLEISTSTR	1-2,4	100
KLEUTSCHER STR	1-31,31A,32-33,33A,34-40,40A,41-46,46A	070
KLEUTSCHER STR	48,48A,52*62	071
KLINGBORNWEG	1-11,13*17	060
KLUGHARDTSTR	1,1A,2-4,6-16	031
KNARRBERG	1-38,40*82	091
KNARRBERG	39*81	092
KNARRBERGWEG	1-43,45*89	092
KNOBELSDORFFALLEE	4-5,18-27	160
KNOBELSDORFFALLEE	2,2A,2B,3,6,6A,6B,7,7A,8,8A,10-17	161
KOCHSTEDTER KREISSTR	5,39-42,44*46,47*49,50-51,53*59,59A,59B,59C,61, 71,75	130
KOCHSTEDTER KREISSTR		150
KORNHAUSSTR	1-2,2A,2B,2C,3-4,4A,4B,4C,4D,4E,4F,5-6,6A,6B,6C, 6D,7*21	090
KORNHAUSSTR	14*18,18A,20*22,23-30,30A,31,31A,31B,31C,31D, 31E,31F,31G,31H,31I,32-34,34A,35-46,48-53,55, 60-63,67-68,70*74,75*79	091
KORNHAUSSTR	85,93*105,109,117*119,120-121,121A,123,123A, 125,125A,127*145,145A,146	092
KORNHAUSSTR	147,151*153	093
KREISSTR	1	080
KREISSTR	13,13A,15-18,20-29,29B,29C,30-32,34-40,42-46, 48-54,56-70,70A,71-80,80A,81-82,82A,83-84,84A, 85-86,86A,87-91,91A,92-94,94A,95,95A,95B,96-120, 122*124,140	081

<b>Straße</b>	<b>Hausnummern</b>	<b>Wahl- bezirk</b>
KREUZBERGSTR	180*250	046
KREUZBERGSTR	2*18,19-24,26-28,30-35,35A,36-76,78*94,95-100, 102-107,109,113,124*128,132*134,138-142,144-146, 149*153,154-155,157-158,160*162,166*176	061
KROSIGKSTR	1,1A,2,2A,3,3A,4,4A,5-6,6A,7-11	100
KRUMMAßE	1-5,7*9,9A,11*15	160
KURT-BARTHEL-STR	1-8	161
KURT-WEILL-STR	1-5	013
KURT-WEILL-STR	7-14	014
KURT-WEILL-STR	21-26,29*31	016
KURT-WEILL-STR	32-35,37-41	017
KURZE GASSE	2*10	027
KURZE STR	1-9,13	060
KÖNIGENDORF	1	150
KÖNIGENDORFER STR	19-27,27A,28-36,36A,37-39,39A,40,40A,40B,41-58, 59A,59B,60-65,67-73,73A,74-76,80,85	150
KÖNIGENDORFER STR	1-12,12A,13-18	151
KÖRNERSTR	1,4-7,10	017
KÖTHENER STR	35-41,42A,42B,43-53,55-58	140
KÖTHENER STR	1-22,22A,23*25,26-29,33-34,34A,63-64,70,70A,70B, 70C,71-80,93*95,96-99	142
KÖTHENER STR	61A,61B,61C,61D,61E,61F,61G,61H,61I,61K,61L, 61M,62A,62B,62C,62D,62E,62F,62G,62H,62I	172
KÜHNAUER STR	9,24,35*37,38*40,43*45,46-47,49	100
KÜHNAUER STR	54*56,57-61,63*69,70-71,75	101
KÜHNAUER STR	108*114,120*130,134	102
KÜHNAUER STR	136,144*148,152*156,160,164A,164B,166	103
KÜHNAUER STR	170	120
KÜHNAUER STR	125,161,161A,163*165	121
KÜHNAUER STR	7	131
LAHNSTR	2*10,11-24,26	093
LANDHAUS	1	016
LANDSTR	1,1A,2,2A,2B,3,3A,4-8,8A,9-16,18-19,19A,21,21A, 22,22A,23,23A,25-32	080
LANGE FICHTEN	6*12,13-14,16	070
LANGE GASSE	1,6-8,14-15,17A	027
LANGFELDSTR	1*3,4-10	142
LAUSIGKER STR	3*15,16-24,26,31*33,33A,35,35A,36-37,39*41,42-50, 52*54	120
LEBRECHT-DIENER-STR	1-22,24-27	160
LECHSTR	1-13,15-18,21-24,26-28,30*34	093
LEHDENSTR	1,1A,2-22,22A,23	151
LEIBNIZSTR	1-13,15-16	101
LEINER STR	1-2,2A,3-4,6*10,11	081
LEIPZIGER STR	37,37A,37B,38A	037
LEOPOLDSHAFEN	1,4	092
LERCHENWEG	2-7,9*11,15*19,20-38,40*44,45-53	061
LESSINGSTR	23,27	012
LESSINGSTR	1-6,8-14	015
LESSINGSTR	26	016

<b>Straße</b>	<b>Hausnummern</b>	<b>Wahl- bezirk</b>
LIBBESDORFER STR	1,1A,2,2B,2C,3-4,4A,4B,4D,4E,4F,4G,5,5A,6-7,7A,8-12,14*18,30*40,40A,42*44,44A,46	160
LICHTENAUER STR	1,1A,1B,1C,1D,1E,1F,1G,1H,2-9,9A,9B,10A,15,19-25,28,32*34,35,50,60,70	151
LIDICEPLATZ	1-5	013
LIDICEPLATZ	6	014
LIEBFRAUENBREITE	6,6A,10*14,20*26	070
LIEBKNECHTSTR	3-5,7,10*12	100
LILIENTHALSTR	1-8,51-56	142
LIMBERGWEG	1-8	140
LINDENPLATZ	20-35	102
LINDENPLATZ	1-19	103
LINDENSTR	2*12,12A,14,14A,16,16A,18*52,62,68*70	140
LINDENSTR	119*167	141
LINDENSTR	1*43,47,47A,49*57,63*65,71*79,83*113	142
LINGENAUER STR	1,1A,1B,2,2A,2B,3-6,8	142
LINZER STR	16*18,22*24,42*50,51-60,62	042
LINZER STR	1-8,30-41,43*45	048
LOBENBREITE	1-26	120
LORKSTR	13,17*21,28	030
LUDWIG-WÜRDIG-STR	1-20	101
LUDWIGSHAFENER STR	66*72,73-74,76	032
LUDWIGSHAFENER STR	10,38*60,61-65,67*69,69A,71	037
LUTHERPLATZ	11-13	031
LUTHERPLATZ	1-6	034
LUTHERSTR	27-37	031
LUTHERSTR	1-6	034
LUTHERSTR	7-13	036
LUTZMANNSTR		022
LUXEMBURGSTR	3*7,8-25,27	100
LÖBBENSTR	1,1A,2-16,18	081
LÖDDERITZER STR	2-3,3A,4-19,24*34	121
MAINSTR	1,1A,1B,2-5	090
MAINSTR	6-10,12-17	091
MANNHEIMER STR	2,14*16	130
MARIANNENSTR	23,23A,24-27,35	025
MARIANNENSTR	17-22	026
MARIANNENSTR	1*3,12-15	029
MARIENSTR	1-3,4A,4B,4C,4D,19-34	013
MARIENSTR	5-8,10-13,15-18,18A	014
MARKTSTR	1-5,7*11	023
MAUERSTR	9-13,15-18,20-22,24-33	021
MAUERSTR	34-35	022
MAX-LADEMANN-STR	1-33	150
MAX-PLANCK-STR	1-8	151
MEDICUSSTR	1-4,6,9-11,12A,14-15	018
MEIEREISTR	1*9,10-11,13-23,23A,24-32,34*58,59-60,62*72	142
MEISENWEG	2*8,9-16,18*20,21-22,24-28,30-45,47-49,49A,51	061
MEISTER-KNICK-WEG	1-23,29*37	140
MEIßELWEG	2*4,5-12	031

<b>Straße</b>	<b>Hausnummern</b>	<b>Wahl- bezirk</b>
MELANCHTHONSTR		031
MENDELSSOHNSTR	1-14,31-33,35-44	015
MERZIENER STR	5-48	121
MILDENSEER STR	1*3,4-9,11,11A,12-25,28-34,37-40,40A,41	190
MITTELBREITE	2,2A,4,4A,6*12,12A,14,26*38,42*50,56*66	040
MITTELBREITE	7*65	041
MITTELRING	1,1A,2-92,94*108	043
MITTELSTR	1,1A,2,2A,3-11,11A,12-19,19A,19B,19C,20-29,29A,30-33,33A,34-35,35A,36-39	121
MOHSEICHENWEG	10*32	070
MOHSSTR	1,1A,2,2A,3-12,12A,13-15,26-39,41-43,43A,44-45,45A,46	101
MOHSSTR	16-18,21-25,25A	102
MOSELSTR	1-44,46*48	091
MOSIGKAUER STR	1,5-26,29-30,70-80,80A,81-82	121
MOZARTSTR	1-10,12*14	016
MULDSTR	75*87	010
MULDSTR	62*88	011
MÖSTER STR	8*10,11-17,17A,18,18A,19-23,25-27,29-33,35,35A,37*39,40-43,44A,44B,45-47,49*55,65,69*75,79*91,97*103,103A,103B,105,105A,106-107,107A,107B,108,112,116	060
MÜHLENSTR	1-2,2A,3-11,11A,12-19,19A,20-22,22A,23,23B,24-28,28A,30,30A,31-35,35A,36-45,47,47A,48-50,52*54,57,63*65	160
MÜHLWEG	1*3,4-24,26*28,29-40,42*56	092
MÜHLWEG	108	093
MÜNSTERBERGER STR	1,1A,2-5,7,10	081
MÜRITZWEG	1-3	090
NAHESTR	1*3,4-5,7-10	093
NANTEGASSE		027
NECKARSTR	2-12,14-25,27*39,40-53,55	093
NEEKENER STR	1-6,6A,7-9,9A,9B,9C,10,10A,10B,11-14,14A,15-20,20A,21-32,32A,32B,33,33A,34-35,35A,36,36A,37-39	110
NEUE STR	1,1A,1B,1C,2-17,17A,17B,17C,17D,17E,17G,18,18A,19-27,29-32,35-39,39A,40-41,41A,42-46,46A,47-52	142
NEUENDORFSTR	1-4,6*24	032
NEUENDORFSTR	5*19	035
NEUENHOFENWEG	1-5,7*13,25*31,32-33,35	140
NEUER ACKER	1-20,60	110
NORDMANNRING		070
NORDWEG	37*43,44-47,49,56,60	043
NORDWEG	2*18,23*35	044
NORDWEG	68*70	045
NUßBAUMWEG	4*8,12	103
OBERBREITE	2,8,14-15,17*19,20,30,34-35,39,44-45,51,65-67,74,84,98,144,151*153,158*160,166*168,175,178,183,191,202-203,206-209,218*220,228*230,231,234,237,250,263,266,271,276*278,279-282,289-290,292,310*312,329,332-333,336,370	140
OBSTGUT	1A,2	070
OBSTGUTGARTEN	1-2,2A,3-7,18-20,24-27,30	070

<b>Straße</b>	<b>Hausnummern</b>	<b>Wahlbezirk</b>
OBSTMUSTERGARTEN	11*13,14,17,31*37,38-40,42,45,51,56-58,67,71,74*76,79*81,89,97,100-101,106-107,117,122,125,129,136,153	043
OECHELHAEUSERSTR	3,3A,4-11,11A,12,12A,13,13A,13D,14-15,19-20,20A,25	100
OECHELHAEUSERSTR	32,32A,33-36,36A,37,37A,38,38A,39-44,44A,45*47,48-53,55-58,62	101
ORANGERIESTR	3-14,14A,15,15A,15B,15C,15D,15E,15G,16,16A,16B,16D,16E,16F,17-23,23A,24-25,25A,25B,26-31,31A,32-34,34A,35-37,37A,37B,37-39	160
ORANGERIESTR	1,1A,2	161
ORANIENBAUMER CHAUSSEE	1*3	010
ORANIENBAUMER CHAUSSEE	2	020
ORANIENBAUMER CHAUSSEE	40*42	070
ORANIENBAUMER CHAUSSEE		071
ORANIENBAUMER CHAUSSEE	27	080
ORANIENBAUMER STR	1,1A,1B,3-5,5A,5B,5C,6-7,7B,8-16,16A,17-21,21A,22-24,24A,25-27,27A,27B,27C,28-35,35A,35B,36-40,40A,41-42,44-46,48*60	070
ORANIENBAUMER WEG	1-6	190
ORANIENSTR	1-9,29-36	013
ORANIENSTR	19-24	014
OSTERNIENBURGER STR	2*4,5-24,26*36,37-44,46*48	121
OSTSTR	2*4,5-7	010
OTTO-MADER-STR	1-2,6	142
OTTO-REUTER-STR	1-3,5*7	142
PAPPELGRUND	42A,42B,42C,42D,42E,46A,46B,46C,46D,46E	170
PAPPELGRUND	1-11,20-54	173
PARKSTR	3-10	100
PAUL-EHRLICH-RING	1-4,6	140
PAUL-FIEDLER-STR	1*9	042
PAULIPLATZ		039
PESTALOZZISTR	1-6,16-20	034
PESTALOZZISTR	8-11	036
PETERHOLZHANG	1,1A,2,2A,3-6,7A,8-9,9A,10-18,20-23,23A,23B,23C,23D,23E,23F,24*26,27,27A,28,28A,28B,29-30,32-34	050
PETERHOLZSTR	31,40*54,55-58	041
PETERHOLZSTR	1-13,16-24,24A,25-29	042
PETERHOLZSTR	15,15A	130
PETTENKOFERWEG	0	140
PEUSSTR	1,1A,2-17,19-27,28A,28B,29-33,43-72,74-80	102
PAFFENDORFER STR	3,9*19,20-26,28*40	150
PHILIPP-MÜLLER-STR	1-6,6A,7-14,14A,15-27,29*45	161
PLAUTHSTR	1-8,8A,8B,8D,9-11,11A,12,12A,13,13A,14-15,23-28,28A,28B,28C,29-30	142
POLYSIUSSTR	5,8-10,12-15,16,20-22	130
POSTSTR	1-9,11-12,14	027
PRINZENACKER	1-16	093
PRÖDELWEG	1,1A,2*4,6,6A,6B,7-8	160
PUSCHKINALLEE	100	090
PUSCHKINALLEE	17*43,47*57	100
PUSTEROHRWEG	1-2	160

<b>Straße</b>	<b>Hausnummern</b>	<b>Wahl- bezirk</b>
PÖTNITZ	1,1A,2-3,3A,3B,3C,3D,3E,4-10,10A,11-15,17,17A, 25-26,26A,27-30,30A,30B,30C,31-34	070
PÖTNITZ	16*18,19-20,20A,20B,20C,21-22,22A,23,23A,24,35	071
QUELENDORFER STR	4-6,46-47	026
QUERALLEE	8,14	090
QUERSTR	1-2	081
QUERWEG	23*25	043
QUERWEG	24*26	045
QUERWEG	26	061
RABESTR	2*6	011
RABESTR	10*14,18	012
RABESTR	5*13,19*43	013
RADEGASTER STR	1,1A,2-3,3A,3B,3C,4-18	038
RAGUHNER STR	41*49,49A,49B,51*65,66	036
RAGUHNER STR	2*4,8*20,23*29,30-31,33*35	039
RANDELSTR	4-6,8*20	130
RANDSTRAßE ALTEN	0	170
RATHENAISTR	1,9,15*27,77	100
RATSGASSE	1-2,4*12	027
RAUMERSTR	2-5,7,11-15,17-19	021
REBHUHNWEG	3-16,19-30	140
REHSENER STR	1,1A,1B,3-4,4A,5-6,6A,6B,6C,7-14,14A,15,15A,16-20, 20A,21-25	080
REHSENER STR	26-40,40A,41,41A,42-43,43A,67-68,70-73	081
REHSUMPFSTR	1,1A,7,7A,8-10,10A,10B,11-16,18,18A,19,19A,20, 20A,21*23,24*26,29-31	080
REICHARDTSTR	6	130
REINICKESTR	14A,16*24,25-27,29A,29B,30-35	012
REINICKESTR	36-48	014
RENNSTR	2-6,8-9	020
REPPICHAUER STR	2-4,6*14,14A,16*30,34*46	120
RHEINSTR	4*18,18A,20,20A,22,22A,24*36,42*52	090
RHEINSTR	5*53	091
RICHARD-WAGNER-STR	3*5,6-16,20	016
RIESIGKER STR	1-2,2A,2B,3-5,5A,6,6A,7,7A,8-9,9A,12-15,17	080
RIETZMECKER STR	1,1A,2-6,6A,7-13	110
RINGSTR	47	015
RINGSTR	27-33,37-41,43*45,46*50	016
RINGSTR	20*22,23,23A,24-26	017
ROBERT-BOSCH-STR	43,47-48,49*53,54*58,59-60	131
ROBERT-OWEN-STR	1-13	151
ROBERT-SCHIRRMACHER-STR	4*6,7,11*15,16-19,21*23,27*33,34-35	090
RODEBILLESTR	1-8,16-31,33*35	130
ROESICKESTR	1-9,15-17	110
ROSEFELDER STR	4-20,22-23	120
ROSENBURGER STR	1-3,3A,4-14,15A,16,16A,17-18,18A,19A,20*22, 23*25,26-36,38*40,41-45,45A,46-50,52-70,70A,71-72, 72A,73-74,74A,75-78,78A,79-89,89A,90-114	121
ROSENHOF	1-4,6-7	016
ROTDORNWEG	1,1A,2-9,14-15,15B,16-20,23,26-27,29,34-37,42*44, 47-48,50-58	080

<b>Straße</b>	<b>Hausnummern</b>	<b>Wahl- bezirk</b>
ROTER HAUSBUSCH	1-2	150
ROTKEHLCHENHEGER	1	061
RUDI-RICHTER-STR	2*16	042
RUHRSTR	1*9,9A,11	091
RUHRSTR	12*40,41-45,47	092
RUSTSTR	2*4,5-10	029
RÖNTGENSTR	2*8,37*39,40-50,52*62,63-71,73,73A,75-83	140
RÜSTERWEG	1-5,5A,6-7,10	161
SAALESTR	15*31,52*58,59-67,69*75	090
SAALESTR	2*16,32*48	091
SAARSTR	3-28,30*32,33*37,38-49,49A,50*52,53-62,64-81,83, 87*89	093
SALZBURGER STR	3-12,17-21,23*25	042
SANDBERG	29,29A,29B,30-59	060
SANDBERG	2-28,28A	061
SAUERBRUCHSTR	1-12,14*24	140
SCHEPLAKE	1,1A,2-8,8A,8B,9-10,10A,12*14	016
SCHILLERSTR	13,19*39,39A	016
SCHILLERSTR	14*28	017
SCHILLERSTR	2-8,10-12	018
SCHILLINGSBUSCH	2	190
SCHLACHTHOFSTR	1,5-12,15-17,20-25	012
SCHLAGBREITE	42,42A,43-47,47A,48-49	130
SCHLEESENER STR	1-27	081
SCHLEHENWEG	1-12	050
SCHLEUSENBREITE	3*13	140
SCHLOßPLATZ	3,3A,4-5	010
SCHLOßPLATZ	1-2	023
SCHLOßSTR	2*10	010
SCHLOßSTR	1*5	027
SCHOCHPLAN	19-47,58-75	170
SCHULSTR	1*7,8-12,15*17,18-31,33*37	090
SCHWABESTR	3-4,11	100
SCHWARZEBERGBREITE	1,6,13-14,17,22,33*35,39,42*50,51,55,60*62,68*70, 75*77, 80,83*87,92,101,105,115,122,130,134-137, 142-143, 145-150,152,157-160,166,169-170,173, 183-184,187, 191,198,201,207,216*220,221,224, 234*238,239, 247*249,254*256,264,268-269	140
SCHWARZER STAMM	1-5,5A,6,6A,9-10	180
SCHWARZER WEG	2*8	102
SCHWARZER WEG	1*3,9*11	121
SCHWENKESTR	1-7,10-14,22	142
SCHÄFERBREITE	1-28,28A,29-31,33,33A,34-35,37,37A,37B,39*43, 49-51,53-54	060
SCHÄFERSTR	1-38,40*42	060
SCHÖNITZER STR	1,1A,2,2A,3-4,6*8,8A,9-10,10A,12	080
SCHÜTZENSTR	1-18,20	033
SEBASTIAN-BACH-STR	1-8,12-20	017
SEELMANNSTR	4*6,7-8,10*12,16,22*28	130
SEEWEG	1,1A,2-4	110
SELBITZER STR	1-5,9	081



<b>Straße</b>	<b>Hausnummern</b>	<b>Wahl- bezirk</b>
SEMINARPLATZ	1,1A,1B,3-4	100
SEMINARSTR		100
SEMMELWEISSTR	1-19	151
SIEDLUNGSSTR	1-44	150
SIEGLITZER STR	1-20,20A,20B,20C,21-23	071
SIEGMUNDSTR	1-6,6A,7-17	102
SOLLNITZER ALLEE	2*4	070
SONNENALLEE	4	070
SOOLBRUCHWEG	1-7,7A,7B,8-19,28-31,31A,32-34,37-45	060
SPORTHEIM SCHILLERPARK		016
SPORTPLATZ BSG LOK		050
SPREESTR	1-13,15-31	090
SPRONER STR	1-2,2A,3-14	161
STAAKENER WEG	25,25A,27-31,33-43,45-63	040
STAAKENER WEG	1-24	041
STADTWEG	1-9,9A,10-40,42*44,45-46,48-52,54*60,61-69,74	060
STARENWEG	1-8,10*48	061
STEINBREITE	1-5	150
STEINSTR	3*11	010
STEINSTR	2*8	023
STENESCHE STR	90,90A,92*94	032
STENESCHE STR	66*88	035
STENESCHE STR	52*58,59-61,63,69*71,75*77,83,87*99	037
STEPHANWEG	1-23	101
STEUBENSTR	1*7,13*27	130
STEUBENSTR	2*8,14*32	131
STEUTZER STR	1-3,3A,4-5	110
STIFTSTR	8,11-12,16,16A,17,17A,18,18A,18B,19*21	027
STOCKSGASSE	1	110
STRAßBURGER STR	1-6	090
STRAßBURGER STR	9-42,42A,43-44,46*48	091
STRAßENMEISTEREI DESSAU OST	1-9	070
STRÜMPELWEG	0	140
SUSIGKER STR	1*5,6-9,11*21,22-23	120
SÜDSTR	121*123	041
SÜDSTR	5-6,24,51	043
SÜDSTR	1C,1D	045
SÜDSTR	28*30	047
TAUBENSTR	1-8,10*14,15-18,20*22,23-24,26*32,33-34,36-39	130
TEICHDAMMWEG	1-3	160
TEICHROSENWEG		160
TEICHSTR	10*14,58-68	013
TEMPELHOFER STR	2*4,5-6,7A-7F,8*10,11A-11F,12,12A,14,15A-15F, 16*20,21A-21F,22*24,25A-25F,26*28,29A-29F, 30*32,33A-33F,40*42,43A-43F,44*48,49A-49F,52*54	040
THEODOR-FONTANE-STR	1-4,6*10	151
THEODOR-STORM-WEG	1-22,24*30	151
THOMAS-MÜNTZER-STR	32*34,37*47,51*75	031
TIEFER GRUND	2,2A,3-38,38A,39-42,44,50*54	071
TIERGARTEN	2-3	020

<b>Straße</b>	<b>Hausnummern</b>	<b>Wahl- bezirk</b>
TIERGARTENSTR	1-23,25*31	071
TIERHEIM WÖRLITZER BRÜCKE	1	010
TIROLER STR	6-11,13-18	042
TORNAUER STR	39	034
TORNAUER STR	2*44,48	036
TORNAUER STR	25*37	038
TORNAUER STR	1*23,23A	039
TRAVEMÜNDER WEG	1*13,14-21,23-61,63*73,74*84	040
TRIFTWEG	34*36,45	130
TRIFTWEG	2*10,11-12,14,18-23,25*43	131
TURMSTR	1-10,12-17,17A,17B,18	035
TURMSTR	18B,19A,19B,19C,19D,19E,20,21B,21C,21D,21E, 21F,21G,22,22A,23-27,29-31,31A,32-37,56,60*64	037
TÖRTENER STR	4-9	032
TÖRTENER STR	40-44,44A,45-52	033
TÖRTENER STR	10-16,20*24,36-39	035
TÖRTENER STR	24A,25-31,31A,32-34	037
UNRUHSTR	1,10	018
UTHMANNSTR	2-7,15	142
VIETHSTR	2*32	032
VIETHSTR	1*15	035
VOCKERODER STR	1,1A,2-3,3A,4-7,7A,8-10,10A,11,11A,12-13,13A, 14-18,20,20A,21,21A,22,22A,23,23A,24	080
VOGELBEERWEG	1,1A,2-10	050
VOR DEM RÖßLING	1-3,3A,4,4A,6,6A,7-9,9A,10-11,11A,12,12A,13	160
WACHOLDERWEG	10,13-44	050
WACHTELWEG	1-8	161
WALDBAD ADRIA	1	070
WALDERSEESTR	1-2	016
WALDKATERWEG	6-11,14	102
WALDWEG	1- 36,36A,36B,37,37A,38,38A,39,39A,39B,39C,40,40A, 40B,41-56,58	102
WALLBURGSTR	1-3,3A,3B,3C,3D,4-13	161
WALLSTR	20-22,25-28	023
WALLWITZHAFEN	1,12-13	018
WASSERSTADT	1*3,4-5,7-15,15A,15B,16-18,20*22,25-29,31-42,42A, 43-47,49-50	010
WASSERWERKSTR	13,19	030
WASSERWERKSTR	20,20A,20B,20C,20D,20E,20F,21-23,23A,24,24A,24B	032
WASSERWERKSTR	27-34	033
WEIDEBUSCH	3,3A,5*15,19*23	120
WEINBERGWEG	1-19,21*23	093
WERDERSTR	1-12,14-15,22-23,25-30	018
WERNER-SEELENBINDER-RING	2,57*59	045
WERNER-SEELENBINDER-RING	4*90	047
WESERSTR	1-11,13*15,16-17	093
WESTSTR	2-4,4A,5-7,10,21*25	130
WIENER STR	1*3,4-13,15-16,16A,17*19,38-43,45*51,52-54,56*58	048
WILDFUHRE	2-3,5-7,9-11,13-19,21-26,28-31,33-36,39*57	150
WILHELM-BIESER-STR	2,8-10,21-22	025

<b>Straße</b>	<b>Hausnummern</b>	<b>Wahl- bezirk</b>
WILHELM-BIESER-STR	14-17	026
WILHELM-BUSCH-STR	1*9,10-76,77*151,155*179	151
WILHELM-FEUERHERDT-PLATZ		070
WILHELM-FEUERHERDT-STR	1*3,4-5,7-9,11-18,20,24*30	080
WILHELM-FEUERHERDT-STR	33*95,99*127,128-135,137	081
WILHELM-HAUFF-WEG	1-15,17*29	151
WILHELM-MÜLLER-STR	5-9	016
WILHELM-MÜLLER-STR	1-4,11-14,16,16A,17-20	017
WILHELM-WEITLING-STR	2-18,18A,19-32	161
WILJAMSSTR	1,1A,1B,2A,2B,3,3A,4,4A,5	160
WILLY-LOHMANN-STR	2*6,6A,8*12,12A,12B,12C,12D,14,14A,14B,14C,14D, 18,26	024
WILLY-LOHMANN-STR	1*15,27	025
WILLY-LOHMANN-STR	29-30,32-36,38-44,46	029
WINDMÜHLENSTR	2*38	091
WINDMÜHLENSTR	1*3,7,15*23,39-46,48*50,51-58,60*66,67-73,75	092
WINKLERSTR	1A,4-7,9-21,23-37	151
WIRTHSTR	1-7	044
WITTENBERGER STR	1,1B,2,2A,2B,3-6,8-17,19-22,24*30,31-77,79*87	081
WOLFFRAMSDORFFSTR	1*7,8-9,11*37	012
WOLFGANGSTR	2-8,10-13,14,14A,14B	018
WOLFGANGSTR	25,30-35	027
WOLFGANGSTR	15-16,24	028
WOLFSGARTENSTR	1,1A,2-3,3A,4-6,6A,6B,6C,7-12	150
WÄSCHKESTR	1-18	043
WÖRLITZER STR	45*55	013
WÖRLITZER STR	18*40,57*69	014
ZEPPELINSTR	1,7	131
ZERBSTER STR	6*30	011
ZERBSTER STR	32*48	013
ZERBSTER STR	2,2A,2B,2C,2D,2E,4,4A,5,7*29,35*39	027
ZIEBIGKER STR	17-19,19A,20-29,31*33,34-36,38-49,51*53,53A,53B, 53C,55-59	101
ZIEBIGKER STR	1-6,6A,7-9,14-16	102
ZIEGELEISTR	1-9,9A,10,15-16,18,22*24	080
ZIEGELELLERN	2-11,13,16*18,19-21,23-29,31*33,34-36,39-44,46*68	150
ZIMMERSTR	2*12	131
ZIRKELWEG	5-12	031
ZOBERBERG	1-40	151
ZUM ANGER	1*3,4,4A,4B,5,5A,6,6A,7,7A,7B	190
ZUM GÄNSEWALL	1-11	016
ZUM HOFSEE	1,1A,1B,1C,1D,3-4	180
ZUM SEE	1-3,5-10,10A	190
ZUNFTSTR	1-13,15*17	130
ZUR GROßEN HALLE	1-17,19*21	016
ZWICKMANTEL	1-3,4*8,12	070

Wahlbezirke der Ortschaften in der Stadt Dessau

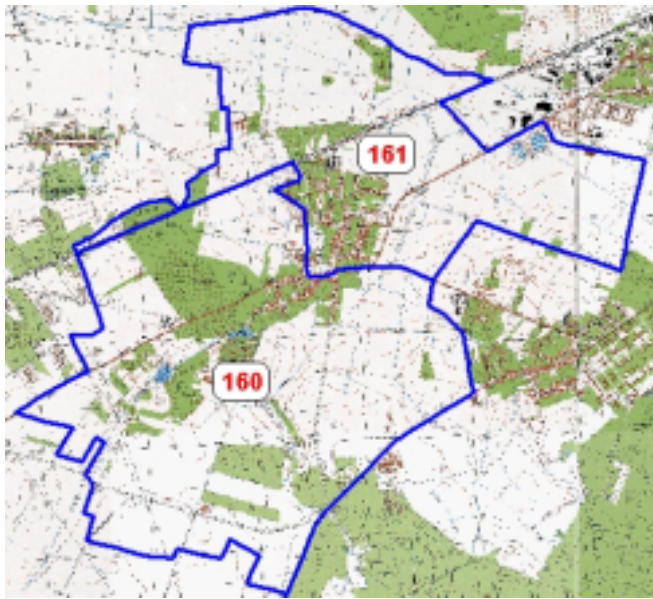
Großkühnau (11)



Kleinkühnau (12)



Mosigkau (16)



Kochstedt (15)





Wahlbezirke der Ortschaften in der Stadt Dessau

Mildensee (07)



Waldersee (08)



Sollnitz (19)



Kleutsch (18)



## Terminkalender für die Vorbereitung und Durchführung der Kommunalwahlen am 13. Juni 1999 in Sachsen - Anhalt

### Abkürzungen:

LWL = Landeswahlleiter	GR = Gemeinderat
LWA = Landeswahlausschuss	KT = Kreistag
KWL = Kreiswahlleiter	LK = Landkreis
KWA = Kreiswahlausschuss	VwG = Verwaltungsgemeinschaft
GWL = Gemeindegewahlleiter	StaLA = Statistisches Landesamt
GWA = Gemeindegewahlausschuss	MI = Ministerium des Innern
WV = Wahlvorsteher	RP = Regierungspräsidium
LR = Landrat	WG = Wählergruppe

### Sprachliche Gleichstellung:

Personen- und Funktionsbezeichnungen in diesem Wahlkalender gelten jeweils in männlicher und weiblicher Form.

### Wichtig:

**Kursivdruck gilt nur für Gemeinden, in denen am 13. Juni 1999 Bürgermeister gewählt werden sollen.**

Zeitpunkt (vor dem Wahltag)	Aufgaben und Befugnisse	Fundstelle	Organ	Formularhinweis
13. Juni 1978 bis 12. Juni 1934	<i>Altersgrenzen (Geburtsdaten) für die Wählbarkeit als hauptamtlicher Bürgermeister</i>	§ 59 Abs. 1 GO LSA	GR	
ab sofort	<i>Festlegung - des Wahltages und der Wahlzeit am Wahltag - eines evtl. Stichwahltages und der Wahlzeit am Stichwahltag der Bürgermeisterwahl</i>	§ 58 Abs. 2 GO LSA § 5 Abs. 2 u. 3 KWG LSA	GR	
13. Juni 1981	Spätester Geburtstermin für die Wählbarkeit als Gemeinderats-, Ortschaftsrats- oder Kreistagsmitglied sowie als ehrenamtlicher Bürgermeister	§§ 20, 39, 59 Abs. 1 GO LSA; §§ 14, 28 LKO LSA	Gemeinde	SA 000.0263 SA 000.0264 SA 000.0265
13. Juni 1983	Spätester Geburtstermin für die Wahlberechtigung	§§ 20 und 21 GO LSA; §§ 14 und 15 LKO LSA	Gemeinde	SA 000.0263
ab sofort	Bestellung der Kreis- und Gemeindegewahlleiter sowie deren Stellvertreter im Anschluss daran	§ 9 KWG LSA	GR/KT	
	öffentliche Bekanntgabe der Namen und Anschriften des Wahlleiters und seines Stellvertreters	§ 3 Abs. 1 KWO LSA	Gemeinde/LK	
	Mitteilung des Namens und der Anschrift des Wahlleiters und seines Stellvertreters bei			
	- der kreisangehörigen Gemeinde über den Landkreis an das Regierungspräsidium	§ 3 Abs. 2 KWO LSA	Gemeinde/LK	
	- der kreisfreien Stadt und dem Landkreis über das Regierungspräsidium an den Landeswahlleiter	§ 3 Abs. 2 KWO LSA	Gemeinde/LK	
ab sofort	Aufforderung, Vorschläge für die Beisitzer und stellvertretenden Beisitzer für den Wahlausschuss durch Parteien und Wählergruppen im Wahlgebiet innerhalb einer Frist von einem Monat zu benennen; durch öffentliche Bekanntmachung; nach Ablauf der Frist Berufung der Beisitzer	§ 4 Abs. 1 KWO LSA	Wahlleiter	SA 000.0232 SA 000.0232A
ab sofort	Beschaffung der benötigten Vordrucke	§ 82 KWO LSA	LWL, KWL, GWL	siehe Formulargesamtübersicht
bereits veranlasst (MBI. LSA S. 254)	Öffentliche Bekanntmachung der Parteien, für die die Voraussetzung des § 21 Abs. 10 Satz 1 Nr. 2 und 3 KWG LSA zutrifft	§ 29 Abs. 1 KWO LSA	LWL	
	Aufforderung der unter § 22 Abs. 1 KWG LSA fallenden Parteien durch öffentliche Bekanntmachung bis spätestens am 47. Tage vor der Wahl die Wahlanzeige mit den erforderlichen Unterlagen beim Landeswahlleiter einzureichen.	§ 29 Abs. 1 KWO LSA	LWL	
92./13.3.1999	Spätester Termin für die Begründung eines Wohnsitzes im Wahlgebiet als Wahlrechtsvoraussetzung (Wohnsitz seit mindestens drei Monaten)	§ 20 Abs. 2 GO LSA, § 14 Abs. 2 LKO LSA	Gemeinde	

Zeitpunkt (vor dem Wahl- tag)	Aufgaben und Befugnisse	Fundstelle	Organ	Formularhinweis
ab sofort bis zum 35. Tage vor der Wahl:	Zeitraum  - in dem ein Wahlberechtigter, der seine Wohnung in eine andere Gemeinde verlegt, auf Antrag in das Wählerverzeichnis des neuen Wahlbezirks eingetragen wird;  - in dem bei einem für die Kreiswahl Wahlberechtigten, der nach einem Umzug nur noch für eine von mehreren Wahlen wahlberechtigt ist, ein entsprechender Vermerk im Wählerverzeichnis angebracht wird	§ 15 Abs. 1 KWO LSA  § 15 Abs. 4 KWO LSA	Gemeinde  Gemeinde	SA 000.2017 SA 000.2018 SA 000.0219
68./6.4.1999	Spätester Termin für  - die Festlegung der Zahl der Beisitzer für den Wahlvorstand  - Aufforderung an die Parteien und Wählergruppen, im Wahlgebiet binnen einer angemessenen Frist (bis zum 46. Tag vor der Wahl; Eingang beim Gemeindevahlleiter) Wahlberechtigte als Beisitzer für die Wahlvorstände vorzuschlagen; durch öffentliche Bekanntmachung und schriftlich gegenüber den Parteien und Wählergruppen in der Vertretung	§ 12 Abs. 1 KWG LSA, § 6 Abs. 2 KWO LSA  § 6 Abs. 2 KWO LSA	GWL  GWL	
66./8.4.1999	Spätester Termin für die Beschlussfassung über die Einteilung der Wahlbereiche und ihre Anzahl	§ 7 KWG LSA, § 10 Abs. 1 KWO LSA	Vertretung	
	danach Mitteilung der Zahl und Abgrenzung der Wahlbereiche unter Angabe der Einwohnerzahlen an die zuständige Aufsichtsbehörde; der Wahlleiter eines Landkreises oder einer kreisfreien Stadt unterrichtet außerdem den Landeswahlleiter;	§ 10 Abs. 2 KWO	GWL/KWL	
	danach Unterrichtung der Gemeindevahlleiter der kreisangehörigen Gemeinden über die Abgrenzung der Wahlbereiche für die Kreiswahl	§ 10 Abs. 3 KWO LSA	KWL	
64./10.4.1999	Spätester Termin für die öffentliche Bekanntgabe der Zahl der zu wählenden Vertreter, der Höchstzahl der auf einem Wahlvorschlag zu benennenden Bewerber und für die Wahl zu den Kreistagen und den Gemeinderäten in den kreisfreien Städten auch für die Zahl und Abgrenzung der Wahlbereiche;	§ 15 KWG LSA, § 29 Abs. 2 KWO LSA	GWL/KWL	SA 000.0242 SA 000.0241
	- nach der öffentlichen Bekanntgabe Beginn der Frist für die Einreichung von Wahlvorschlägen und die Erklärung über Wahlvorschlagsverbindungen; sofort nach Eingang sind die Wahlvorschläge zu prüfen, bei Feststellung von Mängeln ist die Vertrauensperson des Wahlvorschlags unverzüglich zu deren Beseitigung aufzufordern;	§ 27 Abs. 1 KWG LSA	GWL/KWL	SA 000.0252 SA 000.0253 SA 000.0263 SA 000.0264 SA 000.0265 SA 000.0266 SA 000.0266A
	- nach Ablauf der Frist für die Einreichung von Wahlvorschlägen können Mängel in der Zahl und Reihenfolge der Bewerber, Mängel in Erklärungen über Wahlvorschlagsverbindungen sowie Mängel in der Benennung eines Bewerbers, die Zweifel an seiner Identität begründen, nicht mehr beseitigt werden; fehlende Unterschriften nach § 21 Abs. 1 Satz 4, Abs. 9 und 10 KWG LSA können nach Fristablauf nicht mehr beigebracht werden (vgl. 34. Tag vor der Wahl)	§ 27 Abs. 2 KWG LSA	GWL/KWL	
62./12.4.1999	Spätester Termin für  - den Abschluss der Einteilung der Wahlbezirke und die Bestimmung der Wahllokale,	§ 8 KWG LSA, §§ 11 bis 13 KWO LSA	Bürgermeister	
	die öffentliche Bekanntmachung der Bürgermeisterwahl (13.06.1999) und einer eventuell notwendigen Stichwahl.	§ 5 Abs. 2 KWG LSA	GWL	SA 000.0242 SA 000.2095
	- zur Einhaltung der Bekanntmachungsfrist sollte die Entscheidung des Gemeinderates über die Wahl und die Stichwahl bis spätestens 10.04.1999 erfolgt sein; mögliche Termine für die Stichwahlen sind: 27.06.1999, 04.07.1999 oder 11.07.1999.		GR	
	- die Festlegung des Endes der Einreichungsfrist für Bewerbungen um das Amt des Bürgermeisters (vgl. 27. und 20. Tag vor der Wahl)	§ 30 Abs. 1 KWG LSA	GR	
- die Ausschreibung der Stelle des Bürgermeisters	§ 60 Abs. 2 GO LSA	Gemeinde	SA 000.0299	

Zeitpunkt (vor dem Wahl- tag)	Aufgaben und Befugnisse	Fundstelle	Organ	Formularhinweis
61./13.4.1999	Spätester Termin für den Beginn der Einreichungsfrist für Bewerbungen um das Amt des Bürgermeisters (Tag nach der Stellenausschreibung)	§ 30 Abs. 1 KWG LSA	GR	
55./19.4.1999	Spätester Termin für die öffentliche Bekanntmachung der Wahl der Ortschaftsräte, Gemeinderäte und Kreistage	§ 6 Abs. 1 KWG LSA	GWL/KWL	SA 000.0242
51./23.4.1999	Spätester Termin für die Berufung der Beisitzer und der stellvertretenden Beisitzer für den Wahlausschuss und die unverzügliche öffentliche Bekanntmachung der Zusammensetzung des Wahlausschusses	§ 10 KWG LSA, § 4 Abs. 1 und 4 KWO LSA	GWL/KWL	SA 000.0232 SA 000.0232A SA 000.0242
47./27.4.1999	Spätester Termin für die Anzeige der Beteiligung an der Wahl von Parteien, die die Voraussetzungen des § 21 Abs. 10 Satz 1 Nr. 2 und 3 KWG LSA nicht erfüllen	§ 22 Abs. 1 KWG LSA	LWL	
46./28.4.1999	Ablauf der Frist zur Einreichung von Vorschlägen für die Beisitzer von Wahlvorständen (Eingang beim Gemeindevorstand); vgl. 68. Tag vor der Wahl	§ 6 Abs. 2 KWO LSA	GWL	
45./29.4.1999	Berufung der Beisitzer für die Wahlvorstände	§ 6 Abs. 3 KWO LSA	GWL	SA 000.0233 SA 000.0234 SA 000.0237 SA 000.0235 SA 000.0245
bis spätestens zum 44./30.4.1999	Einladung zur Sitzung über die Feststellung der Parteieigenschaft	§ 32 Abs. 2 KWO LSA	LWL	
37./ 7.5.1999	Spätester Termin für die Feststellung, welche Vereinigungen, die dem LWL ihre Beteiligung an der Wahl angezeigt haben, für die Wahl als Parteien anzuerkennen sind	§ 22 Abs. 2 KWG LSA	LWA	
	im Anschluss an die Beschlussfassung des Landeswahlausschusses Verkündung der Feststellung und öffentliche Bekanntmachung	§ 32 Abs. 3 KWO LSA	LWL	
35./9.5.1999	Stichtag für die Eintragung aller Personen in das Wählerverzeichnis, bei denen an diesem Tage feststeht, dass sie am Wahltag wahlberechtigt sind (vgl. 92. Tag vor der Wahl)	§ 15 Abs. 1 KWO LSA	Gemeinde	SA 000.0221 SA 000.0036 SA 000.0250 SA 000.2018 SA 000.0243
34./10.5.1999 bis 18.00 Uhr	Spätester Termin für die Einreichung von Wahlvorschlägen für die Wahl zu den Vertretungen und die schriftliche Erklärung der Verbindung von Wahlvorschlägen; sofort nach Eingang sind die Wahlvorschläge zu prüfen (vgl. 64. Tag vor der Wahl)	§§ 21 Abs. 1 und 2, 27 Abs. 1 KWG LSA	GWL/KWL	SA 000.0267
	- Ablauf der Frist, in der Mängel in der Zahl und Reihenfolge der Bewerber auf den Wahlvorschlägen, Mängel in Erklärungen über Wahlvorschlagsverbindungen sowie Mängel in der Benennung eines Bewerbers, die Zweifel an seiner Identität begründen, nicht mehr berücksichtigt werden können. Fehlende Unterschriften nach § 21 Abs. 1 Satz 4, Abs. 9 und 10 KWG LSA können nach Fristablauf nicht mehr beigebracht werden.	§ 27 Abs. 2 KWG LSA	GWL/KWL	
	- Ablauf der Frist zum Rücktritt von Bewerbern auf eingereichten Wahlvorschlägen	§ 25 KWG LSA	GWL/KWL	
	Ablauf der Frist zur Änderung oder Zurückziehung von eingereichten Wahlvorschlägen und Erklärungen über die Verbindung von Wahlvorschlägen	§ 26 KWG LSA	GWL/KWL	
32./12.5.1999	Spätester Termin für die Einladung der Beisitzer zur Sitzung des Wahlausschusses wegen der Zulassung der Wahlvorschläge und Wahlvorschlagsverbindungen	§ 5 Abs. 2 KWO LSA	GWL/KWL	SA 000.0232A
30./14.5.1999	Spätester Termin für die Entscheidung über die Zulassung der Wahlvorschläge und Wahlvorschlagsverbindungen	§ 28 Abs. 6 KWG LSA	GWA/KWA	SA 000.0267 SA 000.0267A-E
	- danach unverzüglich öffentliche Bekanntgabe der zugelassenen Wahlvorschläge in der nach § 37 Abs. 2 KWO LSA maßgebenden Reihenfolge	§ 28 Abs. 7 KWG LSA, § 36 Abs. 1 KWO LSA	GWL/KWL	SA 000.2021



Zeitpunkt (vor dem Wahl- tag)	Aufgaben und Befugnisse	Fundstelle	Organ	Formularhinweis
30./14.5.1999	unverzügliche Mitteilung <ul style="list-style-type: none"> <li>der Zahl der zugelassenen Wahlvorschläge,</li> <li>der Zahl der auf den Wahlvorschlägen insgesamt benannten Bewerber sowie</li> <li>die Zahl der zugelassenen Wahlvorschlagsverbindungen</li> </ul> <p>- an den LWL und das Regierungspräsidium - an den Kreiswahlleiter</p>	§ 36 Abs. 2 und 3 KWO LSA	GWL/KWL	
	unverzügliche Mitteilung über <ul style="list-style-type: none"> <li>die Zahl der Gemeinden, in denen die Gemeindewahl stattfindet,</li> <li>die Zahlen der zugelassenen Wahlvorschläge und der auf ihnen insgesamt benannten Bewerber,</li> <li>die Zahl der zugelassenen Wahlvorschlagsverbindungen sowie</li> <li>die Zahl der Gemeinden, in denen die Gemeindewahl unterbleibt, weil in den letzten zwölf Monaten vor Ablauf der Wahlperiode eine einzelne Neuwahl oder eine Wiederholungswahl stattgefunden hat</li> </ul> <p>- an den LWL und RP</p>	§ 36 Abs. 4 KWO LSA	KWL	
27./17.5.1999 18.00 Uhr	<i>Frühester Termin für das Ende der Einreichungsfrist für Bewerbungen um das Amt des Bürgermeisters (vgl. 62. Tag vor der Wahl)</i>	§ 30 Abs. 1 KWG LSA, § 39 Abs. 1 KWO LSA	GR	
25./19.5.1999	Spätester Termin für die Benachrichtigung der in das Wählerverzeichnis eingetragenen Wahlberechtigten und die Übersendung eines Vordruckes für den Wahlscheinantrag (Wahlbenachrichtigung)	§ 16 Abs. 1 KWO LSA	Gemeinde	Wahlbenachrichtigung SA 000.0222
24./20.5.1999	Spätester Termin für die Bekanntmachung der Einsichtnahmemöglichkeit und deren Dauer in das Wählerverzeichnis (vgl. 15. Tag vor der Wahl);	§ 17 KWO LSA	Gemeinde	SA 000.2016
	- nach der Bekanntmachung der Einsichtnahmemöglichkeit Beginn der Frist für die Stellung von Anträgen auf Berichtigung des Wählerverzeichnisses	§§ 17, 19 Abs. 1, 20 Abs. 1 KWO LSA	Gemeinde	SA 000.2017 SA 000.2018
	- für die Eintragung oder Streichung von Personen sowie die Vornahme sonstiger Änderungen im Wählerverzeichnis aufgrund einer Entscheidung über einen Berichtigungsantrag, in den in der Kommunalwahlordnung sonst genannten Fällen (§§ 27 und 44 Abs. 2) sowie von Amts wegen außerdem, wenn das Wählerverzeichnis offensichtlich unrichtig oder unvollständig und ein Berichtigungsantrag nicht gestellt ist.			SA 000.0250 SA 000.0243
	Hält der Bürgermeister den Berichtigungsantrag für begründet, so gibt er ihm unverzüglich statt; andernfalls legt er ihn mit den vorhandenen Beweismitteln und seiner Stellungnahme dem GWL vor, der die Entscheidung des GWA herbeiführt. Der GWL teilt die Entscheidung des GWA über Berichtigungsanträge, die sich auf die Kreiswahl beziehen, unverzüglich dem KWL mit. Die Entscheidung über den Berichtigungsantrag ist dem Beteiligten spätestens am 4. Tag vor der Wahl bekanntzugeben.	§ 19 Abs. 2 und 5 KWO LSA  § 19 Abs. 4 KWO LSA	Bürgermeister/GWA  Bürgermeister/GWA	
23./21.5.1999	Frühester Termin für die Erteilung von Wahlscheinen (Wahlscheine können bis <u>spätestens</u> zum 11. Juni, 18.00 Uhr beantragt werden, § 24 Abs. 5 KWO LSA, in den Fällen des § 22 Abs. 2 KWO LSA bis zum Wahltag, 15.00 Uhr).	§ 20 KWG LSA, § 25 Abs. 1 KWO LSA	Gemeinde	SA 000.2280X SA 000.2281X SA 000.0227 SA 000.0246 SA 000.0229 SA 000.0285
20./25.5.1999 18.00 Uhr (gemäß § 193 BGB letzter Tag der Frist, da 24.5. Pfingst- montag)	<i>Spätester Termin für das Ende der Einreichungsfrist für Bewerbungen um das Amt des Bürgermeisters (vgl. 62. Tag vor der Wahl).</i>	§ 30 Abs. 1 KWG LSA, § 39 Abs. 1 KWO LSA	GR	

Zeitpunkt (vor dem Wahl- tag)	Aufgaben und Befugnisse	Fundstelle	Organ	Formularhinweis
17./27.5.1999	Spätester Termin für den Beschluss über die Zulassung der Bewerbungen zur Bürgermeisterwahl	§ 30 Abs. 2 KWG LSA	GR	
16./28.5.1999	Spätester Termin für die Anmeldung eines Wahlberechtigten, der bis zum 35. Tag vor der Wahl in keinem Wahlbezirk angemeldet ist	§ 15 Abs. 1 KWO LSA	Gemeinde	
15./29.5.1999	Spätester Termin  - für die öffentliche Bekanntmachung der zugelassenen Bewerbungen um das Amt des Bürgermeisters in alphabetischer Reihenfolge des Namens und des Vornamens	§ 30 Abs. 3 KWG LSA, § 39 Abs. 2 KWO LSA	Bürgermeister	SA 000.0296
15./31.5.1999 (gemäß § 193 BGB letzter Tag der Frist, da 29.5. Samstag)	Spätester Termin für die Stellung von Anträgen auf Berichtigung des Wählerverzeichnisses; die Anträge sind schriftlich oder zur Niederschrift zu stellen (vgl. 24. Tag vor der Wahl)	§ 19 Abs. 1 KWG LSA	Bürgermeister	SA 000.2017 SA 000.2018
	Ende der Möglichkeit zur Einsichtnahme in das Wählerverzeichnis	§ 17 Nr. 1 KWO LSA	Gemeinde	
13./31.5.1999	Spätester Termin für die Mitteilung der Zahl der für die Kreiswahl eingetragenen Wahlberechtigten an den KWL (nach Abschluss der Einsichtnahmemöglichkeit in das Wählerverzeichnis)	§ 18 Abs. 2 KWO LSA	Gemeinde	SA 000.0219 SA 000.0221 SA 000.0036
	Spätester Termin: Die Leitungen von Einrichtungen, in denen Sonderwahlbezirke gebildet worden sind oder in denen die Stimmabgabe vor einem beweglichen Wahlvorstand vorgesehen ist, sind zu veranlassen, ihre wahlberechtigten Insassen und Bediensteten, die in den Wählerverzeichnissen  - des Wahlbereiches eingetragen sind, darauf hinzuweisen, dass sie in der Einrichtung nur wählen können, wenn sie einen Wahlschein haben,	§ 26 Abs. 1 und 2 KWO LSA	Gemeinde	
	- anderer Wahlbereiche geführt werden, darauf hinzuweisen, dass sie ihr Wahlrecht nur durch Briefwahl ausüben können und sich dafür von der Gemeinde, in deren Wählerverzeichnis sie eingetragen sind, einen Wahlschein mit Briefwahlunterlagen beschaffen müssen. Gleiches gilt für die im Wahlgebiet stationierten Truppenteile hinsichtlich der Soldaten.	§ 26 Abs. 1 und 2 KWO LSA	Gemeinde	SA 000.0283 SA 000.0284 SA 000.0285
8./5.6.1999	Spätester Termin zur Aufforderung einer Anstaltsleitung, ein Verzeichnis der wahlberechtigten Insassen und Bediensteten, die in der Einrichtung wählen wollen, einzureichen.	§ 26 Abs. 3 KWO LSA	Gemeinde	
etwa 8. Tag	- Überprüfung und ggf. Ergänzung der Zahl der Briefwahlvorstände	§ 62 Abs. 3 und 4 KWO LSA	GWL	SA 000.0235 SA 000.0237
	- Bereitstellung und Ausstattung der Briefwahlvorstände	§ 62 Abs. 4 KWO LSA	GWL	SA 000.2494/95
	- Bekanntgabe von Ort und Zeit des Zusammentritts der Briefwahlvorstände	§ 62 Abs. 4 KWO LSA	GWL	
	- Einberufung, Verpflichtung und Unterrichtung des Briefwahlvorstandes	§ 62 Abs. 4 KWO LSA	GWL	
6./7.6.1999	Spätester Termin für die öffentliche Bekanntmachung des Beginns und des Endes der Wahlzeit, der Wahlbezirke und der Wahllokale nebst den weiteren Hinweisen nach § 38 Abs. 1 Nr. 1 bis 11 KWO LSA	§ 38 Abs. 1 KWO LSA	Bürgermeister	SA 000.0242
	Einberufung der Wahlvorstände für den Wahltag	§ 6 Abs. 8 KWO LSA	GWL	
4./9.6.1999	Spätester Termin für die Bekanntgabe der Entscheidung über Anträge auf Berichtigung des Wählerverzeichnisses (vgl. 24. Tag vor der Wahl)	§ 19 Abs. 4 KWO LSA	Bürgermeister/GWA	SA 000.2018
3./10.6.1999	Frühester Termin für den Abschluss des Wählerverzeichnisses; dabei ist die Zahl der Wahlberechtigten festzustellen;	§ 21 KWO LSA	Gemeinde	SA 000.2125
	nach Abschluss des Wählerverzeichnisses darf das Wählerverzeichnis nur noch von Amts wegen bei offensichtlicher Unrichtigkeit oder Unvollständigkeit geändert werden, wenn ein Berichtigungsantrag nicht gestellt ist oder in den Fällen des § 44 Abs. 2 KWO LSA	§ 20 Abs. 4 KWO LSA	Gemeinde	
	nach Abschluss des Wählerverzeichnisses bis zum Wahltag vormittags: Unterrichtung der Wahlvorstände über die Ungültigkeitserklärung von Wahlscheinen	§ 25 Abs. 9 KWO LSA	GWL/KWL	SA 000.0247

Zeitpunkt (vor dem Wahltag)	Aufgaben und Befugnisse	Fundstelle	Organ	Formularhinweis
2./11.6.1999 18.00 Uhr	Spätester Termin für den Antrag auf Erteilung eines Wahlscheines	§ 24 Abs. 5 KWO LSA	Gemeinde	SA 000.0222
1./12.6.1999 (Tag vor der Wahl)	Spätester Termin für den Abschluss des Wählerverzeichnisses; dabei ist die Zahl der Wahlberechtigten festzustellen;	§ 21 KWO LSA	Gemeinde	SA 000.2125
	Spätester Termin für die Bestimmung der Wahlzeit in den Sonderwahlbezirken, sowie für die Bekanntgabe des Wahllokals und der Wahlzeit unter Hinweis auf die Möglichkeit der Stimmabgabe nach § 51 Abs. 6 KWO LSA	§ 51 Abs. 4 u. 5 KWO LSA	Bürgermeister/ Leitung der Einrichtung	
	Spätester Termin für die Vereinbarung der Zeit der Stimmabgabe innerhalb der allgemeinen Wahlzeit für die Stimmabgabe in kleineren Krankenhäusern, kleineren Alten- oder Pflegeheimen sowie für die Bekanntgabe der Wahlzeit und des Wahllokals	§ 52 Abs. 2 KWO LSA	Bürgermeister/ Leitung der Einrichtung	
	Entsprechendes gilt für die Stimmabgabe in Klöstern	§ 53 KWO LSA	Bürgermeister/ Leitung des Klosters	
1./12.6.1999	Spätester Termin für die Vereinbarung der Zeit der Stimmabgabe innerhalb der allgemeinen Wahlzeit für die Stimmabgabe in sozialtherapeutischen Anstalten und Justizvollzugsanstalten sowie für die Bekanntgabe der Wahlzeit und des Wahllokals	§ 54 Abs. 2 KWO LSA	Bürgermeister/ Anstaltsleitung	
	Spätestens am Tag vor der Wahl Einrichtung der Wahllokale (Wahlkabinen, Wahlurnen, Wahltsche), auch in Sonderwahlbezirken und für Briefwahlvorstände	§§ 41, 42, 43, 51, 52, 54 KWO LSA	Bürgermeister	SA 000.0248/49 SA 000.2494 SA 000.2495
	Spätester Termin für die Unterrichtung der Mitglieder des Wahlvorstandes über ihre Aufgaben	§ 6 Abs. 7 KWO LSA	GWL	
<b>WAHLTAG</b> <b>13. 6. 1999</b> <b>vor 08:00 Uhr:</b>				
	- <u>Spätester Termin</u> für die Übergabe der Wahlunterlagen an den Wahlvorsteher	§ 40 KWO LSA	Bürgermeister	SA 000.0271/72 SA 000.0210 SA 000.2012/20 SA 000.0247 000.5003 SA 000.2013/A
<b>um 08:00 Uhr:</b>	Zusammentritt des Wahlvorstandes und soweit noch nicht geschehen, - Verteilung der Aufgaben im Wahlvorstand und Unterrichtung der Beisitzer über ihre Aufgaben - Überprüfung der Ausstattung des Wahllokals	§ 40 KWO LSA	WV	
	- Eröffnung der Wahlhandlung durch Verpflichtung der Beisitzer zur unparteiischen Wahrnehmung ihres Amtes und zur Verschwiegenheit über die ihnen bei ihrer amtlichen Tätigkeit bekanntgewordenen Tatsachen, insbesondere über alle dem Wahlgeheimnis unterliegenden Angelegenheiten	§ 44 Abs. 1 KWO LSA	WV	
	- Berichtigung des Wählerverzeichnisses nach dem besonderen Wahlscheinverzeichnis sowie der Abschlussbescheinigung des Wählerverzeichnisses und Bescheinigung der Berichtigung	§ 44 Abs. 2 KWO LSA	WV	SA 000.2020
	- Überzeugung davon, dass die Wahlurne leer ist	§ 44 Abs. 3 KWO LSA	WV	
	- Verschließen der Wahlurne	§ 44 Abs. 3 KWO LSA	WV	
<b>WAHLTAG</b> <b>bis 15:00 Uhr:</b>	Letzter Zeitpunkt für die Annahme von Anträgen auf			
	- Ausstellung von Wahlscheinen	§ 24 Abs. 5 KWO LSA	Gemeinde	SA 000.0222
	- Erteilung von Briefwahlunterlagen	§ 25 Abs. 3 KWO LSA	Gemeinde	SA 000.0283-85
<b>bis 21:00 Uhr:</b>	- Spätester Zeitpunkt, an dem die Wahlbriefe bei der darauf angegebenen Stelle eingegangen sein müssen	§ 62 Abs. 2 KWO LSA	GWL	
	- Gegebenenfalls Beginn mit der Öffnung und Prüfung der Wahlbriefe vor Ablauf der Wahlzeit, wenn dies nach der Zahl der Wahlbriefe geboten erscheint und den ungestörten Ablauf der Wahlhandlung nicht beeinträchtigt.	§ 63 Abs. 4 KWO LSA	GWL	
<b>ab 21.00 Uhr:</b>	- Bekanntgabe des Ablaufs der Wahlzeit und Schließung der Wahlhandlung	§ 50 KWO LSA	WV	
	- unverzüglich nach Schluss der Wahlhandlung: Ermittlung und Feststellung des vorläufigen Wahlergebnisses	§§ 36 - 43 KWO LSA, §§ 57 - 68 KWO LSA	WV	SA 000.2001 SA 000.2002

Zeitpunkt (vor dem Wahl- tag)	Aufgaben und Befugnisse	Fundstelle	Organ	Formularhinweis
...ab 21.00 Uhr:	Mitteilung des vorläufigen Wahlergebnisses (Schnellmeldung) der Gemeinde- und Kreiswahlen vom			
	a) Wahlvorstand an den Gemeindegewahlleiter	§ 66 Abs. 1 KWO LSA	WV	SA 000.0208/A
	b) Gemeindegewahlleiter an den Kreiswahlleiter	§ 66 Abs. 2 u. 5 KWO LSA	GWL	SA 000.0208/09
	c) Kreiswahlleiter an den Landeswahlleiter	§ 66 Abs. 3 u. 5 KWO LSA	KWL	SA 000.0209
	d) Gemeindegewahlleiter der kreisfreien Stadt an den Landeswahlleiter	§ 66 Abs. 4 KWO LSA	GWL	SA 000.0209
	Im Anschluss an die Feststellung mündliche Bekanntgabe des Wahlergebnisses im Wahlbezirk.	§ 65 KWO LSA	WV	
	Unverzügliche Übergabe der Wahlniederschriften mit Anlagen an die Gemeinde, die sie sofort dem Gemeindegewahlleiter zuleitet	§ 67 Abs. 5 KWO LSA	WV	SA 000.0210/A SA 000.2012 SA 000.2013/A
	Nach Erledigung der Aufgaben des Wahlvorstandes Verpackung der gültigen Stimmzettel und der einbehaltenen Wahlscheine und Versiegelung der Pakete, versehen mit einer Inhaltsangabe und Übergabe an die Gemeinde.	§ 68 Abs. 1 KWO LSA	WV	SA 000.0272 000.5003 010.0653 091.0091
	Möglichst noch am Wahlabend:			
	- Bekanntmachung des vorläufigen Wahlergebnisses	§ 66 Abs. 7 KWO LSA	GWL/KWL	SA 000.2014/15
- Ermittlung und Bekanntmachung der vorläufigen zahlenmäßigen Gesamtergebnisse der Gemeinderatswahlen und der Kreistagswahlen für das Land	§ 66 Abs. 8 KWO LSA	LWL		
- Übersendung der Wahlniederschriften nebst Anlagen über die Kreiswahl auf dem schnellsten Wege an den Kreiswahlleiter	§ 67 Abs. 6 KWO LSA	GWL	SA 000.2012/13 SA 000.0210 SA 000.2014/15	
<b>Zeitpunkt nach der Wahl</b>				
1./14.6.1999	Wenn nicht bereits am Wahlabend erfolgt:			
	- Übersendung der Wahlniederschriften nebst Anlagen über die Kreiswahl auf dem schnellsten Wege an den Kreiswahlleiter	§ 67 Abs. 6 KWO LSA	GWL	SA 000.2012/13 SA 000.0210 SA 000.2014/15
	- Rückgabe der Wählerverzeichnisse und der zur Verfügung gestellten Ausstattungsgegenstände sowie der einbehaltenen Wahlbenachrichtigungen an die Gemeinde	§ 68 Abs. 3 KWO LSA	WV	
1./14.6.1999	- evtl. Fortsetzung der Ermittlung und Feststellung des vorläufigen Wahlergebnisses	§§ 36 - 43 KWG LSA	WV	SA 000.2001/02
	Mitteilung des vorläufigen Wahlergebnisses (Schnellmeldung) der Gemeinde- und Kreiswahlen vom	§§ 57 - 68 KWO LSA		
	a) Wahlvorstand an den Gemeindegewahlleiter	§ 66 Abs. 1 KWO LSA	WV	SA 000.0208/A
	b) Gemeindegewahlleiter an den Kreiswahlleiter	§ 66 Abs. 2 u. 5 KWO LSA	GWL	SA 000.0208/09
	c) Kreiswahlleiter an den Landeswahlleiter	§ 66 Abs. 3 u. 5 KWO LSA	KWL	SA 000.0209
d) Gemeindegewahlleiter der kreisfreien Stadt an den Landeswahlleiter	§ 66 Abs. 4 KWO LSA	GWL	SA 000.0209	
1./14.6.1999	Im Anschluss an die Feststellung mündliche Bekanntgabe des Wahlergebnisses im Wahlbezirk.	§ 65 KWO LSA	WV	
	Unverzügliche Übergabe der Wahlniederschriften mit Anlagen an die Gemeinde, die sie sofort dem Gemeindegewahlleiter zuleitet.	§ 67 Abs. 5 KWO LSA	WV	SA 000.0210/A SA 000.2012 SA 000.2013/A
	Nach Erledigung der Aufgaben des Wahlvorstandes Verpackung der gültigen Stimmzettel und der einbehaltenen Wahlscheine und Versiegelung der Pakete, versehen mit einer Inhaltsangabe und Übergabe an die Gemeinde.	§ 68 Abs. 1 KWO LSA	WV	SA 000.0272 000.5003 010.0653 091.0091
	Bekanntmachung des vorläufigen Wahlergebnisses	§ 66 Abs. 7 KWO LSA	GWL/KWL	
	Ermittlung und Bekanntmachung des vorläufigen zahlenmäßigen Gesamtergebnisses der Gemeinderatswahlen und der Kreistagswahlen für das Land.	§ 66 Abs. 8 KWO LSA	LWL	
	Übersendung der Wahlniederschriften nebst Anlagen über die Kreiswahl auf dem schnellsten Wege an den Kreiswahlleiter	§ 67 Abs. 6 KWO LSA	GWL	SA 000.2012/13 SA 000.0210 SA 000.2014/15
	Ab diesem Zeitpunkt:			
	- Aufbewahrung der Wahlpakete, bis ihre Vernichtung zugelassen ist	§ 68 Abs. 2 KWO LSA	Gemeinde	
	- Sicherung und Verwahrung der Wählerverzeichnisse, der Wahlscheinverzeichnisse, der Verzeichnisse nach § 25 Abs. 9 Satz 2 und § 26 Abs. 3 Satz 1 KWO LSA, der Formblätter mit Unterstützungsunterschriften für Wahlvorschläge sowie der einbehaltenen Wahlbenachrichtigungen	§ 84 Abs. 1 KWO LSA	Gemeinde	

Zeitpunkt (vor dem Wahl- tag)	Aufgaben und Befugnisse	Fundstelle	Organ	Formularhinweis
2./15.6.1999	<u>Spätester Termin</u> für die Ladung der Beisitzer des Wahlausschusses zur Feststellung des endgültigen Wahlergebnisses sowie für die öffentliche Bekanntmachung von Zeit, Ort und Gegenstand der Verhandlung	§§ 5 Abs. 2 und 3, 69 KWO LSA	GWL/KWL	SA 000.0232A
4./17.6.1999	<u>Spätester Termin</u> für die Feststellung des endgültigen Wahlergebnisses	§§ 37, 38 KWG LSA, § 69 KWO LSA	GWA/KWA	SA 000.0215-17
	- Nach Feststellung des endgültigen Wahlergebnisses Benachrichtigung der gewählten Bewerber durch Zustellung unter Hinweis auf § 43 KWG LSA	§ 43 KWG LSA § 69 Abs. 5 KWO LSA	GWL/KWL	SA 000.0296
	- Öffentliche Bekanntgabe des Wahlergebnisses, der Namen der gewählten Bewerber, sowie bei den Wahlen zu den Vertretungen auch die Namen der nächst festgestellten Bewerber in der festgestellten Reihenfolge	§ 42 KWG LSA § 69 Abs. 6 KWO LSA	GWL/KWL	SA 000.0295
	- Danach Mitteilung der Bekanntmachung an die zuständige Kommunalaufsichtsbehörde	§ 69 Abs. 6 KWO LSA	GWL/KWL	
11./24.6.1999	Ende der Frist zur Erklärung der Annahme der Wahl	§ 43 KWG LSA	GWL/KWL	SA 000.0296
18./1.7.1999	Letzter Tag zur Einreichung von Einsprüchen gegen die Wahl (jedoch längstens zwei Wochen nach Bekanntgabe des Wahlergebnisses)	§ 50 Abs. 2 KWG LSA	GWL/KWL/LK/R P/MI	
28./11.7.1999	<u>Spätester Termin</u> für eine eventuell erforderliche Nachwahl zu den Vertretungen und zur <i>Bürgermeisterwahl</i>	§ 44 Abs. 2 KWG LSA	Kommunalaufsicht	
30./13.7.1999	<u>Spätester Termin</u> für die konstituierende Sitzung des Gemeinderates und des Kreistages (sofern keine Nachwahl erforderlich, dann spätestens einen Monat nach erfolgter Wahl)	§ 51 Abs. 1 GO LSA, § 40 Abs. 1 LKO LSA	Bürgermeister/LR	
<b>Zeitpunkt vor der Stichwahl (Tage)</b>				
9.	<i>Spätester Termin für den Beschluss über die Zulassung der Bewerbungen für das Amt des Bürgermeisters für die Stichwahl</i>	§ 30 Abs. 2 KWG LSA	GR	SA 000.0217
8.	<i>Spätester Termin für die öffentliche Bekanntmachung der zugelassenen Bewerbungen für das Amt des Bürgermeisters für die Stichwahl</i>	§ 30 Abs. 3 KWG LSA	Bürgermeister	SA 000.0295
8.	<i>Einberufung des Wahlvorstandes für den Stichwahltag</i>	§ 6 Abs. 8 KWO LSA	GWL	
<b>STICHWAHL-TAG (14., 21. oder 28. Tag nach der Hauptwahl)</b>	<i>Stichwahl der Bürgermeister in den Gemeinden, in denen am Wahltag kein Bewerber mehr als die Hälfte der gültigen Stimmen erreicht hat. Die Stichwahlen finden entsprechend den Vorschriften der Wahl am 13. Juni 1999 statt.</i>	§ 58 Abs. 1 GO LSA	Gemeinde	
	<i>Unverzüglich nach Schluss der Wahlhandlung: Ermittlung und Feststellung des vorläufigen Wahlergebnisses; Verfahren entsprechend der Wahlen am 13. Juni 1999 (vgl. Wahltag 13.6.1999 Wahlabend).</i>	§§ 36, 37, 42, 43 KWG LSA §§ 57 - 67, 78 KWO LSA	WV	SA 000.2002 SA 000.0208-10A SA 000.2012/A SA 000.2013/A
<b>Zeitpunkt nach der Stichwahl</b>				
4.	<i>Spätester Termin für die Feststellung des endgültigen Wahlergebnisses der Stichwahl,</i>	§ 69 Abs. 1 u. 2 KWO LSA	GWA/KWA	SA 000.0218
	<i>im Anschluss an die Feststellung des Wahlausschusses öffentliche Bekanntmachung des Wahlergebnisses</i>	§ 69 Abs. 6 KWO LSA	GWL/KWL	
11.	<i>Ende der Frist zur Erklärung der Annahme der Wahl (Stichwahl)</i>	§ 43 KWG LSA	GWL	
18.	<i>Letzter Tag zur Einreichung von Einsprüchen gegen die Wahl (Stichwahl); jedoch längstens zwei Wochen nach Bekanntgabe des Wahlergebnisses</i>	§ 50 Abs. 2 KWG LSA		

## Öffentliche Bekanntmachung des Stadtwahlleiters der kreisfreien Stadt Dessau für die Kommunalwahlen am 13. Juni 1999



Hiermit gebe ich die Zusammensetzung des Stadtwahlausschusses der Stadt Dessau für die **Kommunalwahlen am 13. Juni 1999** bekannt:

	<u>Vorsitzender</u>	<u>Stellvertreter</u>
Name, Vorname:	Platz, Holger	Conrad, Michael
Anschrift (Hauptwohnung)		
- Straße, Hausnummer:	xxxxxxxxxxxxxxxx	xxxxxxxxxxxxxxxx
- Postleitzahl, Wohnort:	06844 Dessau	06862 Roßlau
	<u>Beisitzer</u>	<u>Stellv. Beisitzer</u>
Name, Vorname:	Welter, Klaus-Dieter	Becker, Gisela
Anschrift (Hauptwohnung)		
- Straße, Hausnummer:	xxxxxxxxxxxxxxxx	xxxxxxxxxxxxxxxx
- Postleitzahl, Wohnort:	06849 Dessau	06844 Dessau
Name, Vorname:	Syring, Constanze	Ludolf, Hendrik
Anschrift (Hauptwohnung)		
- Straße, Hausnummer:	xxxxxxxxxxxxxxxx	xxxxxxxxxxxxxxxx
- Postleitzahl, Wohnort:	06846 Dessau	06849 Dessau
Name, Vorname:	Hildebrandt, Karin	Meerheim, Klaus
Anschrift (Hauptwohnung)		
- Straße, Hausnummer:	xxxxxxxxxxxxxxxx	xxxxxxxxxxxxxxxx
- Postleitzahl, Wohnort:	06849 Dessau	06844 Dessau
Name, Vorname:	Kruse, Gernot	Bläsing, Torsten
Anschrift (Hauptwohnung)		
- Straße, Hausnummer:	xxxxxxxxxxxxxxxx	xxxxxxxxxxxxxxxx
- Postleitzahl, Wohnort:	06842 Dessau	06844 Dessau
Name, Vorname:	Wentzkat, Siegfried	Tannhäuser, Angelika
Anschrift (Hauptwohnung)		
- Straße, Hausnummer:	xxxxxxxxxxxxxxxx	xxxxxxxxxxxxxxxx
- Postleitzahl, Wohnort:	06842 Dessau	06849 Dessau
Name, Vorname:	Wachsmuth, Jutta	Ebert, Birgit
Anschrift (Hauptwohnung)		
- Straße, Hausnummer:	xxxxxxxxxxxxxxxx	xxxxxxxxxxxxxxxx
- Postleitzahl, Wohnort:	06842 Dessau	06847 Dessau

### **Dienststelle des Kreiswahlleiters:**

<u>Postanschrift:</u>	Stadt Dessau Stadtwahlleiter Postfach 1425 06813 Dessau	<u>Sitz:</u> Stadt Dessau Stadtwahlleiter Zerbster Straße 4 06844 Dessau
<u>Fernsprechverbindungen:</u>	Stadtwahlleiter: Stellvertreter: Wahlbüro:	(03 40) 204-20 03 (03 40) 204-12 13 (03 40) 204-16 13
<u>Telefax:</u>	Stadtwahlleiter Stellvertreter Wahlbüro	(03 40) 204-29 03 (03 40) 204-25 13 (03 40) 204-25 13
<u>e-Mail:</u>	wahlen@dessau.de	

gez. Holger Platz, Stadtwahlleiter

# Kommunalwahl am 13. Juni 1999

## Wahllokale in der Stadt Dessau



Wahlbezirk	Gebäude/Einrichtung	Anschrift
010	Schulgebäude	Flössergasse 31-33, 06844 Dessau
011	Schulgebäude	Flössergasse 31-33, 06844 Dessau
012	Regenbogenschule	Breite Straße 6/7, 06844 Dessau
013	Schulgebäude	Ringstraße 48, 06844 Dessau
014	Schulgebäude	Ringstraße 48, 06844 Dessau
015	Schulgebäude	Ringstraße 48, 06844 Dessau
016	Europa-Gymnasium	Schillerstraße 37, 06844 Dessau
017	Europa-Gymnasium	Schillerstraße 37, 06844 Dessau
018	Verwaltungsgebäude Baudezernat	Am Wörlitzer Bahnhof 1, 06844 Dessau
020	Schülerfreizeitzentrum	Rennstraße 3, 06842 Dessau
021	Schulgebäude	Mauerstraße 35, 06842 Dessau
022	Berufsbildende Schule III	Chaponstraße 1, 06842 Dessau
023	Gymnasium „Philanthropinum“	Friedrich-Naumann-Straße 3
024	Landgericht	Willy-Lohmann-Straße 29, 06844 Dessau
025	Arbeitsgericht	Mariannenstraße 1, 06844 Dessau
026	Arbeitsgericht	Mariannenstraße 1, 06844 Dessau
027	Verwaltungsgebäude Gesundheitsamt	Wallstraße 21, 06844 Dessau
028	Volkshochschule	Wolfgangstraße 13, 06844 Dessau
029	Landgericht	Willy-Lohmann-Straße 29, 06844 Dessau
030	Schulgebäude	Stenesche Straße 88, 06842 Dessau
031	Jugendclub „Thomas Müntzer“	Thomas-Müntzer-Straße 31, 06842 Dessau
032	Schulgebäude	Stenesche Straße 88, 06842 Dessau
033	Abfallentsorgung	Wasserwerkstraße 13, 06842 Dessau
034	Schulgebäude	Bernburger Straße 28, 06842 Dessau
035	Schulgebäude	Stenesche Straße 88, 06842 Dessau
036	Schulgebäude	Bernburger Straße 28, 06842 Dessau
037	Schulgebäude	Bauhofstraße 14, 06842 Dessau
038	Schulgebäude	Bauhofstraße 14, 06842 Dessau
039	Schulgebäude	Mauerstraße 35, 06842 Dessau
040	Schulgebäude	Tempelhofer Straße 52, 06849 Dessau
041	Walter-Gropius-Gymnasium Dessau-Süd	Peterholzstraße 58, 06849 Dessau
042	Schulgebäude	Tempelhofer Straße 52, 06849 Dessau
043	Walter-Gropius-Gymnasium Dessau-Süd	Peterholzstraße 58, 06849 Dessau
044	Walter-Gropius-Gymnasium Dessau-Süd	Peterholzstraße 58, 06849 Dessau
045	Jugendclub „Haus Kreuzer“	Heinz-Steyer-Ring 78, 06849 Dessau
046	Jugendclub „Haus Kreuzer“	Heinz-Steyer-Ring 78, 06849 Dessau

<b>Wahl- bezirk</b>	<b>Gebäude/Einrichtung</b>	<b>Anschrift</b>
047	Jugendclub „Haus Kreuzer“	Heinz-Steyer-Ring 78, 06849 Dessau
048	Dessauer Verkehrs GmbH	Erich-Köckert-Straße 48, 06842 Dessau
050	Schulgebäude	Tempelhofer Straße 52, 06849 Dessau
060	Schulgebäude	Möster Straße 30, 06849 Dessau
061	Schulgebäude	Möster Straße 30, 06849 Dessau
070	Schulgebäude	Breitscheidstraße 4c, 06842 Dessau
071	Schulgebäude	Breitscheidstraße 4c, 06842 Dessau
080	Schulgebäude	Wilhelm-Feuerherdt-Straße 7, 06844 Dessau
081	Schulgebäude	Wilhelm-Feuerherdt-Straße 7, 06844 Dessau
090	Schulgebäude	Schulstraße 25, 06846 Dessau
091	Schulgebäude	Schulstraße 25, 06846 Dessau
092	Schulgebäude	Elballee 87-89, 06846 Dessau
093	Schulgebäude	Elballee 87-89, 06846 Dessau
100	Hochschule Anhalt	Bauhausstraße 5, 06846 Dessau
101	Hochschule Anhalt	Bauhausstraße 5, 06846 Dessau
102	Fürst-Franz-Gymnasium Ziebigk	Elballee 24, 06846 Dessau
103	Fürst-Franz-Gymnasium Ziebigk	Elballee 24, 06846 Dessau
110	Haus Kühnau, „Die Scheune“	Burgreinaer Straße 1, 06846 Dessau
120	Schulgebäude	Hauptstraße 200, 06846 Dessau
121	ehem. Evangel. Kindergarten	Mittelstraße 19 c, 06846 Dessau
130	Schulgebäude	Triftweg 11, 06847 Dessau
131	Schulgebäude	Triftweg 11, 06847 Dessau
140	Städtisches Klinikum Dessau	Auenweg 38, 06847 Dessau
141	Anh. Berufsschulzentrum "Hugo Junkers"	Junkersstraße 30, 06847 Dessau
142	Professor- Max-Müller-Gymnasium Alten	Plauthstraße 30, 06847 Dessau
150	Schulgebäude	Winklerstraße 4, 06847 Dessau
151	Schulgebäude	Winklerstraße 4, 06847 Dessau
160	Schulgebäude	Chörauer Straße 37, 06847 Dessau
161	Schulgebäude	Chörauer Straße 37, 06847 Dessau
170	Schulgebäude	Kastanienhof 31, 06847 Dessau
171	Schulgebäude	Kastanienhof 31, 06847 Dessau
172	Schulgebäude	Ellerbreite 43, 06847 Dessau
173	Schulgebäude	Ellerbreite 43, 06847 Dessau
180	Bürgerhaus Kleutsch	Zum Hofsee 2, 06842 Dessau
190	Bürgerhaus Sollnitz	Am See, 06842 Dessau



**Stimmzettelmuster  
für die sechs Wahlbereiche der Stadtratswahl 1999**

# Stimmzettel

## für die Stadtratswahl am 13. Juni 1999 in der Stadt Dessau

### Wahlbereich: 1

Sie haben **drei Stimmen: X X X**  
 Sie können **alle** drei Stimmen **einem einzigen** Bewerber/**einer einzigen** Bewerberin geben.  
 Sie können Ihre drei Stimmen aber auch auf **mehrere** Bewerber/innen **desselben** Wahlvorschlags  
 oder **verschiedener** Wahlvorschläge verteilen.  
**Nicht mehr als drei Stimmen insgesamt!** Der Stimmzettel ist **sonst ungültig.**

**Wahlvorschlagsverbindungen: keine**

1 Sozialdemokratische Partei Deutschlands	SPD		
1. Becker, Nicole Sparkassenbetriebswirtin xxxxxxxxxxxxxxxxxxxxxxxx	<input type="radio"/>	<input type="radio"/>	<input type="radio"/>
2. Schiedewitz, Katrin Fraktionsmitarbeiterin xxxxxxxxxxxxxxxxxxxxxxxx	<input type="radio"/>	<input type="radio"/>	<input type="radio"/>
3. Rodríguez, Pierre Zivildienstleistender xxxxxxxxxxxxxxxxxxxxxxxx	<input type="radio"/>	<input type="radio"/>	<input type="radio"/>
4. Poprawa, Karola Betriebswirtin xxxxxxxxxxxxxxxxxxxxxxxx	<input type="radio"/>	<input type="radio"/>	<input type="radio"/>
5. Klück, Dieter Koordinator xxxxxxxxxxxxxxxxxxxxxxxx	<input type="radio"/>	<input type="radio"/>	<input type="radio"/>
6. Engelmann, Gunnar Elektromonteur xxxxxxxxxxxxxxxxxxxxxxxx	<input type="radio"/>	<input type="radio"/>	<input type="radio"/>

2 Christlich Demokratische Union Deutschlands	CDU		
1. Ehm, Lothar Diplomingenieur (FH) xxxxxxxxxxxxxxxxxxxxxxxx	<input type="radio"/>	<input type="radio"/>	<input type="radio"/>
2. Bier, Ottmar Diplomingenieur xxxxxxxxxxxxxxxxxxxxxxxx	<input type="radio"/>	<input type="radio"/>	<input type="radio"/>
3. Gerasch, Jürgen Ingenieur, Rentner xxxxxxxxxxxxxxxxxxxxxxxx	<input type="radio"/>	<input type="radio"/>	<input type="radio"/>
4. Schnirch, Carina Studentin xxxxxxxxxxxxxxxxxxxxxxxx	<input type="radio"/>	<input type="radio"/>	<input type="radio"/>
5. Fleischer, Thomas Bankkaufmann xxxxxxxxxxxxxxxxxxxxxxxx	<input type="radio"/>	<input type="radio"/>	<input type="radio"/>
6. Oertel, Andreas Diplomkaufmann xxxxxxxxxxxxxxxxxxxxxxxx	<input type="radio"/>	<input type="radio"/>	<input type="radio"/>

3 Partei des Demokratischen Sozialismus	PDS		
1. Andrich, Monika Ingenieurin xxxxxxxxxxxxxxxxxxxxxxxx 6	<input type="radio"/>	<input type="radio"/>	<input type="radio"/>
2. Krüger, Harald Schlosser xxxxxxxxxxxxxxxxxxxxxxxx	<input type="radio"/>	<input type="radio"/>	<input type="radio"/>
3. Wendel, Olaf Forstfacharbeiter xxxxxxxxxxxxxxxxxxxxxxxx	<input type="radio"/>	<input type="radio"/>	<input type="radio"/>

5 BÜNDNIS 90/DIE GRÜNEN	GRÜNE		
1. Giese-Rehm, Stefan arbeitslos, Hausmann xxxxxxxxxxxxxxxxxxxxxxxx	<input type="radio"/>	<input type="radio"/>	<input type="radio"/>
2. Lüddemann, Cornelia Diplompädagogin xxxxxxxxxxxxxxxxxxxxxxxx	<input type="radio"/>	<input type="radio"/>	<input type="radio"/>
3. Petersen, Burkhard Diplomingenieur xxxxxxxxxxxxxxxxxxxxxxxx	<input type="radio"/>	<input type="radio"/>	<input type="radio"/>
4. Neumann, Anja ohne, Erziehungsurlaub xxxxxxxxxxxxxxxxxxxxxxxx	<input type="radio"/>	<input type="radio"/>	<input type="radio"/>

6 Freie Demokratische Partei	F.D.P.		
1. Bähr, Manfred Bankkaufmann xxxxxxxxxxxxxxxxxxxxxxxx	<input type="radio"/>	<input type="radio"/>	<input type="radio"/>
2. Dr. Honisch, Norbert Internist xxxxxxxxxxxxxxxxxxxxxxxx	<input type="radio"/>	<input type="radio"/>	<input type="radio"/>
3. Wandel, Gerit EDV-Kauffrau xxxxxxxxxxxxxxxxxxxxxxxx	<input type="radio"/>	<input type="radio"/>	<input type="radio"/>
4. Föhriegen, Evelyn Kinderpflegerin xxxxxxxxxxxxxxxxxxxxxxxx	<input type="radio"/>	<input type="radio"/>	<input type="radio"/>

7 Deutsche Soziale Union	DSU		
1. Schurig, Hans Diplomchemiker xxxxxxxxxxxxxxxxxxxxxxxx	<input type="radio"/>	<input type="radio"/>	<input type="radio"/>
2. Dr. Rüdiger, Klaus Diplomgartenbauingenieur xxxxxxxxxxxxxxxxxxxxxxxx	<input type="radio"/>	<input type="radio"/>	<input type="radio"/>
3. Stephan, Ines Köchin xxxxxxxxxxxxxxxxxxxxxxxx	<input type="radio"/>	<input type="radio"/>	<input type="radio"/>

9 Wählergruppe „Bund der Selbständigen Dessau“	BdS		
1. Kottke, Thomas Diplomingenieur xxxxxxxxxxxxxxxxxxxxxxxx	<input type="radio"/>	<input type="radio"/>	<input type="radio"/>

10 Wählergruppe „FREIE WÄHLER DESSAU“			
1. Dr. Schwahn, Hans-Jürgen Diplomgeologe xxxxxxxxxxxxxxxxxxxxxxxx	<input type="radio"/>	<input type="radio"/>	<input type="radio"/>
2. Veith, Torsten Apotheker xxxxxxxxxxxxxxxxxxxxxxxx	<input type="radio"/>	<input type="radio"/>	<input type="radio"/>
3. Mühlpfordt, Wolfgang Ingenieur für Allgemeinen Maschinenbau xxxxxxxxxxxxxxxxxxxxxxxx	<input type="radio"/>	<input type="radio"/>	<input type="radio"/>
4. Wiecker, Bärbel Industriekauffrau xxxxxxxxxxxxxxxxxxxxxxxx	<input type="radio"/>	<input type="radio"/>	<input type="radio"/>

# Stimmzettel

## für die Stadtratswahl am 13. Juni 1999 in der Stadt Dessau

### Wahlbereich: 2

Sie haben **drei Stimmen: X X X**  
 Sie können **alle** drei Stimmen **einem einzigen** Bewerber/**einer einzigen** Bewerberin geben.  
 Sie können Ihre drei Stimmen aber auch auf **mehrere** Bewerber/innen **desselben** Wahlvorschlags  
 oder **verschiedener** Wahlvorschläge verteilen.  
**Nicht mehr als drei Stimmen insgesamt!** Der Stimmzettel ist **sonst ungültig.**

**Wahlvorschlagsverbindungen: keine**

1 Sozialdemokratische Partei Deutschlands	SPD		
1. von der Heydt, Jürgen Meister xxxxxxxxxxxxxxxxxxxxxxx	<input type="radio"/>	<input type="radio"/>	<input type="radio"/>
2. Dr. Dömeland, Siegfried Diplomingenieurökonom xxxxxxxxxxxxxxxxxxxxxxx	<input type="radio"/>	<input type="radio"/>	<input type="radio"/>
3. Walthert, Christine Diplommathematikerin xxxxxxxxxxxxxxxxxxxxxxx	<input type="radio"/>	<input type="radio"/>	<input type="radio"/>
4. Laaß, Thomas Beamter xxxxxxxxxxxxxxxxxxxxxxx	<input type="radio"/>	<input type="radio"/>	<input type="radio"/>
5. Matzke, Horst Ausbilder xxxxxxxxxxxxxxxxxxxxxxx	<input type="radio"/>	<input type="radio"/>	<input type="radio"/>
6. Korthals, Lutz Diplomingenieur für Maschinenbau xxxxxxxxxxxxxxxxxxxxxxx	<input type="radio"/>	<input type="radio"/>	<input type="radio"/>
7. Suchfort, Gabriele Diplomlehrerin, Hortleiterin xxxxxxxxxxxxxxxxxxxxxxx	<input type="radio"/>	<input type="radio"/>	<input type="radio"/>

4 DEUTSCHE VOLKSUNION	DVU		
1. Großkopf, Wolfgang Diplomingenieur xxxxxxxxxxxxxxxxxxxxxxx	<input type="radio"/>	<input type="radio"/>	<input type="radio"/>

5 BÜNDNIS 90/DIE GRÜNEN	GRÜNE		
1. Minhel, Razak Diplomingenieur xxxxxxxxxxxxxxxxxxxxxxx	<input type="radio"/>	<input type="radio"/>	<input type="radio"/>
2. Knoff, Tino Callagent xxxxxxxxxxxxxxxxxxxxxxx	<input type="radio"/>	<input type="radio"/>	<input type="radio"/>
3. Klementa, Kersten Verwaltungsangestellte xxxxxxxxxxxxxxxxxxxxxxx	<input type="radio"/>	<input type="radio"/>	<input type="radio"/>

6 Freie Demokratische Partei	F.D.P.		
1. Seifert, Astrid Diplomingenieurin (FH) xxxxxxxxxxxxxxxxxxxxxxx	<input type="radio"/>	<input type="radio"/>	<input type="radio"/>
2. Schönemann, Ines Referendarin xxxxxxxxxxxxxxxxxxxxxxx	<input type="radio"/>	<input type="radio"/>	<input type="radio"/>
3. Pützschler, Michael selbständig im Dienstleistungsgewerbe xxxxxxxxxxxxxxxxxxxxxxx	<input type="radio"/>	<input type="radio"/>	<input type="radio"/>

2 Christlich Demokratische Union Deutschlands	CDU		
1. Dr. Prescher Erwin Diplomingenieur xxxxxxxxxxxxxxxxxxxxxxx	<input type="radio"/>	<input type="radio"/>	<input type="radio"/>
2. Diederling, René Kaufmann xxxxxxxxxxxxxxxxxxxxxxx	<input type="radio"/>	<input type="radio"/>	<input type="radio"/>
3. Paskuda, Karin Sekretärin xxxxxxxxxxxxxxxxxxxxxxx	<input type="radio"/>	<input type="radio"/>	<input type="radio"/>
4. Liebold, Hans-Peter Diplomingenieur (FH) xxxxxxxxxxxxxxxxxxxxxxx	<input type="radio"/>	<input type="radio"/>	<input type="radio"/>
5. Dobke, Hans-Jürgen Industrie Kaufmann xxxxxxxxxxxxxxxxxxxxxxx	<input type="radio"/>	<input type="radio"/>	<input type="radio"/>
6. Pietzsch, Peter Fachlehrer xxxxxxxxxxxxxxxxxxxxxxx	<input type="radio"/>	<input type="radio"/>	<input type="radio"/>

7 Deutsche Soziale Union	DSU		
1. Nowak, Frank Verleger, Schriftsteller xxxxxxxxxxxxxxxxxxxxxxx	<input type="radio"/>	<input type="radio"/>	<input type="radio"/>
2. Steindl, Johannes selbständig, Diplomingenieur xxxxxxxxxxxxxxxxxxxxxxx	<input type="radio"/>	<input type="radio"/>	<input type="radio"/>
3. Nothdurft, Laurens Gymnasialschüler xxxxxxxxxxxxxxxxxxxxxxx	<input type="radio"/>	<input type="radio"/>	<input type="radio"/>

3 Partei des Demokratischen Sozialismus	PDS		
1. Skrajewski, Annette Journalistin xxxxxxxxxxxxxxxxxxxxxxx	<input type="radio"/>	<input type="radio"/>	<input type="radio"/>
2. Berghäuser, Michael Ingenieur xxxxxxxxxxxxxxxxxxxxxxx	<input type="radio"/>	<input type="radio"/>	<input type="radio"/>
3. Weikert, Thomas Wirtschafts Kaufmann xxxxxxxxxxxxxxxxxxxxxxx	<input type="radio"/>	<input type="radio"/>	<input type="radio"/>
4. Meier, Klaus Zerspanungsmechaniker xxxxxxxxxxxxxxxxxxxxxxx	<input type="radio"/>	<input type="radio"/>	<input type="radio"/>

9 Wählergruppe „Bund der Selbständigen Dessau“	BdS		
1. Hartmann, Andreas Ingenieur xxxxxxxxxxxxxxxxxxxxxxx	<input type="radio"/>	<input type="radio"/>	<input type="radio"/>

# Stimmzettel

## für die Stadtratswahl am 13. Juni 1999 in der Stadt Dessau

### Wahlbereich: 3

Sie haben **drei Stimmen: X X X**  
 Sie können **alle** drei Stimmen **einem einzigen** Bewerber/**einer einzigen** Bewerberin geben.  
 Sie können Ihre drei Stimmen aber auch auf **mehrere** Bewerber/innen **desselben** Wahlvorschlags  
 oder **verschiedener** Wahlvorschläge verteilen.  
**Nicht mehr als drei Stimmen insgesamt!** Der Stimmzettel ist **sonst ungültig.**

**Wahlvorschlagsverbindungen: keine**

1 Sozialdemokratische Partei Deutschlands	SPD		
1. Storz, Angelika Diplombetriebswirtin xxxxxxxxxxxxxxxxxxxxxxxx	<input type="radio"/>	<input type="radio"/>	<input type="radio"/>
2. Meybohm, Christian Rechtsanwalt xxxxxxxxxxxxxxxxxxxxxxxx	<input type="radio"/>	<input type="radio"/>	<input type="radio"/>
3. Semper, Manfred Diplompädagoge xxxxxxxxxxxxxxxxxxxxxxxx	<input type="radio"/>	<input type="radio"/>	<input type="radio"/>
4. Nickel, Petra Diplombetriebswirtin xxxxxxxxxxxxxxxxxxxxxxxx	<input type="radio"/>	<input type="radio"/>	<input type="radio"/>
5. Meder, Ralph Student Bauhofstraße 23	<input type="radio"/>	<input type="radio"/>	<input type="radio"/>

6 Freie Demokratische Partei	F.D.P.		
1. Maloszyk, Rainer Zahnarzt xxxxxxxxxxxxxxxxxxxxxxxx	<input type="radio"/>	<input type="radio"/>	<input type="radio"/>
2. Lingner, Hans-Georg Meister xxxxxxxxxxxxxxxxxxxxxxxx	<input type="radio"/>	<input type="radio"/>	<input type="radio"/>
3. Wendenburg, Andreas Diplomingenieur xxxxxxxxxxxxxxxxxxxxxxxx	<input type="radio"/>	<input type="radio"/>	<input type="radio"/>
4. Abramowski, Thomas Student xxxxxxxxxxxxxxxxxxxxxxxx	<input type="radio"/>	<input type="radio"/>	<input type="radio"/>

2 Christlich Demokratische Union Deutschlands	CDU		
1. Konietzke, Vinzent Diplomingenieur (FH) xxxxxxxxxxxxxxxxxxxxxxxx	<input type="radio"/>	<input type="radio"/>	<input type="radio"/>
2. Lohde, Jacqueline Architektin xxxxxxxxxxxxxxxxxxxxxxxx	<input type="radio"/>	<input type="radio"/>	<input type="radio"/>
3. Wachter, Siegfried Berufssoldat, Oberstleutnant a. D. xxxxxxxxxxxxxxxxxxxxxxxx	<input type="radio"/>	<input type="radio"/>	<input type="radio"/>
4. Mosel, Sven-Helge Diplomingenieur xxxxxxxxxxxxxxxxxxxxxxxx	<input type="radio"/>	<input type="radio"/>	<input type="radio"/>
5. Kasch, Helmut Schlosser xxxxxxxxxxxxxxxxxxxxxxxx	<input type="radio"/>	<input type="radio"/>	<input type="radio"/>
6. Tamm, Alexander Schüler xxxxxxxxxxxxxxxxxxxxxxxx	<input type="radio"/>	<input type="radio"/>	<input type="radio"/>

7 Deutsche Soziale Union	DSU		
1. Ebert, Harald Ingenieur für Elektronik xxxxxxxxxxxxxxxxxxxxxxxx	<input type="radio"/>	<input type="radio"/>	<input type="radio"/>
2. Wachsmuth, Herbert Kfz-Schlosser xxxxxxxxxxxxxxxxxxxxxxxx	<input type="radio"/>	<input type="radio"/>	<input type="radio"/>
3. Hofmann, Martina Chemielaborantin xxxxxxxxxxxxxxxxxxxxxxxx	<input type="radio"/>	<input type="radio"/>	<input type="radio"/>
4. Müller, Wolfgang Installateur xxxxxxxxxxxxxxxxxxxxxxxx	<input type="radio"/>	<input type="radio"/>	<input type="radio"/>

9 Wählergruppe „Bund der Selbständigen Dessau“	BdS		
1. Heinecke, Hartmut Mechaniker xxxxxxxxxxxxxxxxxxxxxxxx	<input type="radio"/>	<input type="radio"/>	<input type="radio"/>

3 Partei des Demokratischen Sozialismus	PDS		
1. Hoffmann, Frank Konstrukteur xxxxxxxxxxxxxxxxxxxxxxxx	<input type="radio"/>	<input type="radio"/>	<input type="radio"/>
2. Dr. Jarygin, Sabine Lehrerin xxxxxxxxxxxxxxxxxxxxxxxx	<input type="radio"/>	<input type="radio"/>	<input type="radio"/>
3. Weber, Jakob Uwe Facharbeiter für EDV xxxxxxxxxxxxxxxxxxxxxxxx	<input type="radio"/>	<input type="radio"/>	<input type="radio"/>

10 Wählergruppe „FREIE WÄHLER DESSAU“			
1. Franz, Reinhard Versicherungsfachmann xxxxxxxxxxxxxxxxxxxxxxxx	<input type="radio"/>	<input type="radio"/>	<input type="radio"/>
2. Bühnemann, Michael Rohrschlosser xxxxxxxxxxxxxxxxxxxxxxxx	<input type="radio"/>	<input type="radio"/>	<input type="radio"/>
3. Moll, Heidrun Wirtschaftskauffrau xxxxxxxxxxxxxxxxxxxxxxxx	<input type="radio"/>	<input type="radio"/>	<input type="radio"/>
4. Nahrendorf, Horst Bäckermeister xxxxxxxxxxxxxxxxxxxxxxxx	<input type="radio"/>	<input type="radio"/>	<input type="radio"/>
5. Lindner, Siegfried Bauingenieur xxxxxxxxxxxxxxxxxxxxxxxx	<input type="radio"/>	<input type="radio"/>	<input type="radio"/>
6. Meerheim, Johannes Orthopädie-Schuhtechniker xxxxxxxxxxxxxxxxxxxxxxxx	<input type="radio"/>	<input type="radio"/>	<input type="radio"/>
7. Diener, Manfred Elektromontageschlosser xxxxxxxxxxxxxxxxxxxxxxxx	<input type="radio"/>	<input type="radio"/>	<input type="radio"/>
8. Wölfer, Hans-Joachim Schlosser xxxxxxxxxxxxxxxxxxxxxxxx	<input type="radio"/>	<input type="radio"/>	<input type="radio"/>

5 BÜNDNIS 90/DIE GRÜNEN	GRÜNE		
1. Mellin, Marion OP-Schwester xxxxxxxxxxxxxxxxxxxxxxxx	<input type="radio"/>	<input type="radio"/>	<input type="radio"/>
2. Porst, Christian Stadtplaner xxxxxxxxxxxxxxxxxxxxxxxx	<input type="radio"/>	<input type="radio"/>	<input type="radio"/>
3. Freitag, Hendrik Diplombiologe xxxxxxxxxxxxxxxxxxxxxxxx	<input type="radio"/>	<input type="radio"/>	<input type="radio"/>

# Stimmzettel

## für die Stadtratswahl am 13. Juni 1999 in der Stadt Dessau

### Wahlbereich: 4

Sie haben **drei Stimmen: X X X**  
 Sie können **alle** drei Stimmen **einem einzigen** Bewerber/**einer einzigen** Bewerberin geben.  
 Sie können Ihre drei Stimmen aber auch auf **mehrere** Bewerber/innen **desselben** Wahlvorschlags  
 oder **verschiedener** Wahlvorschläge verteilen.  
**Nicht mehr als drei Stimmen insgesamt!** Der Stimmzettel ist **sonst ungültig.**

**Wahlvorschlagsverbindungen: keine**

1 Sozialdemokratische Partei Deutschlands	SPD		
1. Volger, Joachim Diplomingenieur für elektrische Bahnen xxxxxxxxxxxxxxxxxxxxxxxx	<input type="radio"/>	<input type="radio"/>	<input type="radio"/>
2. Müller, Angela OP- und Anästhesieschwester xxxxxxxxxxxxxxxxxxxxxxxx	<input type="radio"/>	<input type="radio"/>	<input type="radio"/>
3. Schlafke, Harald Diplomchemiker, Betriebswirt xxxxxxxxxxxxxxxxxxxxxxxx	<input type="radio"/>	<input type="radio"/>	<input type="radio"/>
4. Elze, Ingrid Konstrukteurin xxxxxxxxxxxxxxxxxxxxxxxx	<input type="radio"/>	<input type="radio"/>	<input type="radio"/>
5. Schürmann, Katja Invalidenrentnerin xxxxxxxxxxxxxxxxxxxxxxxx	<input type="radio"/>	<input type="radio"/>	<input type="radio"/>

5 BÜNDNIS 90/DIE GRÜNEN	GRÜNE		
1. Fackiner, Guido Dipl.-Ing. für Stadt-und Regionalplanung xxxxxxxxxxxxxxxxxxxxxxxx	<input type="radio"/>	<input type="radio"/>	<input type="radio"/>
2. Hoppe, Andreas Lehrer xxxxxxxxxxxxxxxxxxxxxxxx	<input type="radio"/>	<input type="radio"/>	<input type="radio"/>
3. Mühle, Renate Leiterin Frauenzentrum Dessau xxxxxxxxxxxxxxxxxxxxxxxx	<input type="radio"/>	<input type="radio"/>	<input type="radio"/>

2 Christlich Demokratische Union Deutschlands	CDU		
1. Baars, Veronika Sachbearbeiterin xxxxxxxxxxxxxxxxxxxxxxxx	<input type="radio"/>	<input type="radio"/>	<input type="radio"/>
2. Glathe, Otto Diplomingenieur xxxxxxxxxxxxxxxxxxxxxxxx	<input type="radio"/>	<input type="radio"/>	<input type="radio"/>
3. Bierbaum, Heinz Tischlermeister xxxxxxxxxxxxxxxxxxxxxxxx	<input type="radio"/>	<input type="radio"/>	<input type="radio"/>
4. Kuhn, Oliver Schüler xxxxxxxxxxxxxxxxxxxxxxxx	<input type="radio"/>	<input type="radio"/>	<input type="radio"/>
5. Lehmann, Steffen Diplomingenieur xxxxxxxxxxxxxxxxxxxxxxxx	<input type="radio"/>	<input type="radio"/>	<input type="radio"/>
6. Meyer, Burkhard Geschäftsführer xxxxxxxxxxxxxxxxxxxxxxxx	<input type="radio"/>	<input type="radio"/>	<input type="radio"/>
7. Knoop, William Koch xxxxxxxxxxxxxxxxxxxxxxxx	<input type="radio"/>	<input type="radio"/>	<input type="radio"/>

6 Freie Demokratische Partei	F.D.P.		
1. Dr. Schwalba, Martin Diplomchemiker xxxxxxxxxxxxxxxxxxxxxxxx	<input type="radio"/>	<input type="radio"/>	<input type="radio"/>
2. Gehrt, Henning Diplomingenieur xxxxxxxxxxxxxxxxxxxxxxxx	<input type="radio"/>	<input type="radio"/>	<input type="radio"/>
3. Schönjahn, Heidemarie Bauingenieurin xxxxxxxxxxxxxxxxxxxxxxxx	<input type="radio"/>	<input type="radio"/>	<input type="radio"/>
4. Schnurre, Martin Diplomingenieur xxxxxxxxxxxxxxxxxxxxxxxx	<input type="radio"/>	<input type="radio"/>	<input type="radio"/>
5. Tannhäuser, Ulrich kaufmännischer Angestellter xxxxxxxxxxxxxxxxxxxxxxxx	<input type="radio"/>	<input type="radio"/>	<input type="radio"/>

3 Partei des Demokratischen Sozialismus	PDS		
1. Geier, Erhard Diplomingenieur xxxxxxxxxxxxxxxxxxxxxxxx	<input type="radio"/>	<input type="radio"/>	<input type="radio"/>
2. Berghäuser, Anke Krankenschwester xxxxxxxxxxxxxxxxxxxxxxxx	<input type="radio"/>	<input type="radio"/>	<input type="radio"/>
3. Popp, Christoph Diplomchemiker xxxxxxxxxxxxxxxxxxxxxxxx	<input type="radio"/>	<input type="radio"/>	<input type="radio"/>
4. Ruckdeschel, Johannes Ingenieur xxxxxxxxxxxxxxxxxxxxxxxx	<input type="radio"/>	<input type="radio"/>	<input type="radio"/>

7 Deutsche Soziale Union	DSU		
1. Dr. Eßbach, Günther Diplomchemiker xxxxxxxxxxxxxxxxxxxxxxxx	<input type="radio"/>	<input type="radio"/>	<input type="radio"/>
2. Hemberger, Friedel Mitarbeiter Schrotthandel xxxxxxxxxxxxxxxxxxxxxxxx	<input type="radio"/>	<input type="radio"/>	<input type="radio"/>
3. Nowak, Gabriele Hausfrau xxxxxxxxxxxxxxxxxxxxxxxx	<input type="radio"/>	<input type="radio"/>	<input type="radio"/>
4. Müller, Heinz Gütekontrolleur xxxxxxxxxxxxxxxxxxxxxxxx	<input type="radio"/>	<input type="radio"/>	<input type="radio"/>

4 DEUTSCHE VOLKSUNION	DVU		
1. Nestler, Thomas Heizungsbauer xxxxxxxxxxxxxxxxxxxxxxxx	<input type="radio"/>	<input type="radio"/>	<input type="radio"/>

9 Wählergruppe „Bund der Selbständigen Dessau“	BdS		
1. Damm, Reiner Rechtsanwalt xxxxxxxxxxxxxxxxxxxxxxxx	<input type="radio"/>	<input type="radio"/>	<input type="radio"/>

10 Wählergruppe „FREIE WÄHLER DESSAU“			
1. Dransfeld, Ronald EDV-Netzwerktechniker xxxxxxxxxxxxxxxxxxxxxxxx	<input type="radio"/>	<input type="radio"/>	<input type="radio"/>
2. Franz, Margit Industriekauffrau xxxxxxxxxxxxxxxxxxxxxxxx	<input type="radio"/>	<input type="radio"/>	<input type="radio"/>
3. Bartels, Manfred Sachverst. für Grundstücksbewertung xxxxxxxxxxxxxxxxxxxxxxxx	<input type="radio"/>	<input type="radio"/>	<input type="radio"/>

# Stimmzettel

## für die Stadtratswahl am 13. Juni 1999 in der Stadt Dessau

### Wahlbereich: 5

Sie haben **drei Stimmen: X X X**  
 Sie können **alle** drei Stimmen **einem einzigen** Bewerber/**einer einzigen** Bewerberin geben.  
 Sie können Ihre drei Stimmen aber auch auf **mehrere** Bewerber/innen **desselben** Wahlvorschlags  
 oder **verschiedener** Wahlvorschläge verteilen.  
**Nicht mehr als drei Stimmen insgesamt!** Der Stimmzettel ist **sonst ungültig.**

**Wahlvorschlagsverbindungen: keine**

<b>1 Sozialdemokratische Partei Deutschlands</b>	<b>SPD</b>		
1. Gürtler, Dietrich Diplomingenieur für technische Biologie xxxxxxxxxxxxxxxxxxxxxxxx	<input type="radio"/>	<input type="radio"/>	<input type="radio"/>
2. Sachse, Hans-Christian Diplomingenieur, MdL xxxxxxxxxxxxxxxxxxxxxxxx	<input type="radio"/>	<input type="radio"/>	<input type="radio"/>
3. Arnold, Ingeborg med.-techn. Fachassistentin xxxxxxxxxxxxxxxxxxxxxxxx	<input type="radio"/>	<input type="radio"/>	<input type="radio"/>
4. Baum, Norbert Lehrer, Kaufmann xxxxxxxxxxxxxxxxxxxxxxxx	<input type="radio"/>	<input type="radio"/>	<input type="radio"/>
5. Baartz, Stefan Student xxxxxxxxxxxxxxxxxxxxxxxx	<input type="radio"/>	<input type="radio"/>	<input type="radio"/>
6. Köhler, Georg Diplomingenieur xxxxxxxxxxxxxxxxxxxxxxxx	<input type="radio"/>	<input type="radio"/>	<input type="radio"/>
7. Dr. Kubon, Rupert Angestellter xxxxxxxxxxxxxxxxxxxxxxxx	<input type="radio"/>	<input type="radio"/>	<input type="radio"/>

<b>6 Freie Demokratische Partei</b>	<b>F.D.P.</b>		
1. Dr. Neubert, Jürgen Diplompsychologe xxxxxxxxxxxxxxxxxxxxxxxx	<input type="radio"/>	<input type="radio"/>	<input type="radio"/>
2. Scheffler, Andrea Lehrerin xxxxxxxxxxxxxxxxxxxxxxxx	<input type="radio"/>	<input type="radio"/>	<input type="radio"/>
3. Laux, Günter Diplomingenieur xxxxxxxxxxxxxxxxxxxxxxxx	<input type="radio"/>	<input type="radio"/>	<input type="radio"/>
4. Abramowski, Klaus Lehrer, Schulleiter xxxxxxxxxxxxxxxxxxxxxxxx	<input type="radio"/>	<input type="radio"/>	<input type="radio"/>
5. Böning, Gesche Diplomingenieurin (FH) xxxxxxxxxxxxxxxxxxxxxxxx	<input type="radio"/>	<input type="radio"/>	<input type="radio"/>

<b>2 Christlich Demokratische Union Deutschlands</b>	<b>CDU</b>		
1. Emmerich, Hartmut Diplomingenieur (FH) xxxxxxxxxxxxxxxxxxxxxxxx	<input type="radio"/>	<input type="radio"/>	<input type="radio"/>
2. Weber, Hendrik Beamter xxxxxxxxxxxxxxxxxxxxxxxx	<input type="radio"/>	<input type="radio"/>	<input type="radio"/>
3. Alisch, Kathrin Bürokauffrau xxxxxxxxxxxxxxxxxxxxxxxx	<input type="radio"/>	<input type="radio"/>	<input type="radio"/>
4. Kopf, Andreas Diplomkaufmann xxxxxxxxxxxxxxxxxxxxxxxx	<input type="radio"/>	<input type="radio"/>	<input type="radio"/>
5. Guffler, Thomas Diplombauingenieur xxxxxxxxxxxxxxxxxxxxxxxx	<input type="radio"/>	<input type="radio"/>	<input type="radio"/>
6. Witt, Brigitte Bibliothekarin xxxxxxxxxxxxxxxxxxxxxxxx	<input type="radio"/>	<input type="radio"/>	<input type="radio"/>
7. Achtert, Hilmar Diplomingenieur (FH) xxxxxxxxxxxxxxxxxxxxxxxx	<input type="radio"/>	<input type="radio"/>	<input type="radio"/>

<b>7 Deutsche Soziale Union</b>	<b>DSU</b>		
1. Müller, Karin Industriekauffrau xxxxxxxxxxxxxxxxxxxxxxxx	<input type="radio"/>	<input type="radio"/>	<input type="radio"/>
2. Dr. Rybak, Bernd Fachchemiker für Medizin xxxxxxxxxxxxxxxxxxxxxxxx	<input type="radio"/>	<input type="radio"/>	<input type="radio"/>
3. Matthias, Juritta Handelskauffrau xxxxxxxxxxxxxxxxxxxxxxxx	<input type="radio"/>	<input type="radio"/>	<input type="radio"/>
4. Thamm, Frank-Donald Student xxxxxxxxxxxxxxxxxxxxxxxx	<input type="radio"/>	<input type="radio"/>	<input type="radio"/>

<b>9 Wählergruppe „Bund der Selbständigen Dessau“</b>	<b>BdS</b>		
1. Opitz, Frank Diplomingenieur xxxxxxxxxxxxxxxxxxxxxxxx	<input type="radio"/>	<input type="radio"/>	<input type="radio"/>
2. Böhler, Axel Elektromeister xxxxxxxxxxxxxxxxxxxxxxxx	<input type="radio"/>	<input type="radio"/>	<input type="radio"/>

<b>3 Partei des Demokratischen Sozialismus</b>	<b>PDS</b>		
1. Schönemann, Ralf Ingenieurökonom xxxxxxxxxxxxxxxxxxxxxxxx	<input type="radio"/>	<input type="radio"/>	<input type="radio"/>
2. Sanftenberg, Angela Lehrerin xxxxxxxxxxxxxxxxxxxxxxxx	<input type="radio"/>	<input type="radio"/>	<input type="radio"/>
3. Nickel, Heiko Werner Zerspanungstechniker xxxxxxxxxxxxxxxxxxxxxxxx	<input type="radio"/>	<input type="radio"/>	<input type="radio"/>
4. Kitzing, Gerda Lehrerin xxxxxxxxxxxxxxxxxxxxxxxx	<input type="radio"/>	<input type="radio"/>	<input type="radio"/>

<b>10 Wählergruppe „FREIE WÄHLER DESSAU“</b>			
1. Scholz, Klaus Meister für Maschinenbau xxxxxxxxxxxxxxxxxxxxxxxx	<input type="radio"/>	<input type="radio"/>	<input type="radio"/>
2. Schröter, Wilfried Kfz-Handwerker xxxxxxxxxxxxxxxxxxxxxxxx	<input type="radio"/>	<input type="radio"/>	<input type="radio"/>
3. Klapproth, Hans-Jürgen Diplomingenieur für Regelungstechnik xxxxxxxxxxxxxxxxxxxxxxxx	<input type="radio"/>	<input type="radio"/>	<input type="radio"/>
4. Triebel, Roland Mechaniker xxxxxxxxxxxxxxxxxxxxxxxx	<input type="radio"/>	<input type="radio"/>	<input type="radio"/>
5. Körting, Joachim Meßmittelverwalter xxxxxxxxxxxxxxxxxxxxxxxx	<input type="radio"/>	<input type="radio"/>	<input type="radio"/>
6. Fischer, Hans-Joachim Kaufmann xxxxxxxxxxxxxxxxxxxxxxxx	<input type="radio"/>	<input type="radio"/>	<input type="radio"/>

5 BÜNDNIS 90/DIE GRÜNEN	GRÜNE		
1. Dr. Schmidt, Holger Stadtplaner xxxxxxxxxxxxxxxxxxxxxxxx	<input type="checkbox"/>	<input type="checkbox"/>	<input type="checkbox"/>
2. op de Hipt, Markus Student xxxxxxxxxxxxxxxxxxxxxxxx	<input type="checkbox"/>	<input type="checkbox"/>	<input type="checkbox"/>
3. Spitschan, Sabine Physiotherapeutin xxxxxxxxxxxxxxxxxxxxxxxx	<input type="checkbox"/>	<input type="checkbox"/>	<input type="checkbox"/>

7. Lingner, Uwe Gerüstbauer xxxxxxxxxxxxxxxxxxxxxxxx	<input type="checkbox"/>	<input type="checkbox"/>	<input type="checkbox"/>
8. Schmidtke, Frank Ausbilder xxxxxxxxxxxxxxxxxxxxxxxx	<input type="checkbox"/>	<input type="checkbox"/>	<input type="checkbox"/>

# Stimmzettel

## für die Stadtratswahl am 13. Juni 1999 in der Stadt Dessau

### Wahlbereich: 6

Sie haben **drei Stimmen: X X X**  
 Sie können **alle** drei Stimmen **einem einzigen** Bewerber/**einer einzigen** Bewerberin geben.  
 Sie können Ihre drei Stimmen aber auch auf **mehrere** Bewerber/innen **desselben** Wahlvorschlags  
 oder **verschiedener** Wahlvorschläge verteilen.  
**Nicht mehr als drei Stimmen insgesamt!** Der Stimmzettel ist **sonst ungültig.**

**Wahlvorschlagsverbindungen: keine**

1 Sozialdemokratische Partei Deutschlands	SPD		
1. Striebing, Michael Ingenieur xxxxxxxxxxxxxxxxxxxxxxxx	<input type="radio"/>	<input type="radio"/>	<input type="radio"/>
2. Gebhardt, Udo Baufacharb., Dipl.-Ges.-wissenschaftler xxxxxxxxxxxxxxxxxxxxxxxx	<input type="radio"/>	<input type="radio"/>	<input type="radio"/>
3. Perl, Gabriele Brauerin xxxxxxxxxxxxxxxxxxxxxxxx	<input type="radio"/>	<input type="radio"/>	<input type="radio"/>
4. Heuberger, Dirk Bewährungshelfer xxxxxxxxxxxxxxxxxxxxxxxx	<input type="radio"/>	<input type="radio"/>	<input type="radio"/>
5. Eichelberg, Ingolf Personal- und Marketingleiter xxxxxxxxxxxxxxxxxxxxxxxx	<input type="radio"/>	<input type="radio"/>	<input type="radio"/>

2 Christlich Demokratische Union Deutschlands	CDU		
1. Kolze, Jens Sachbearbeiter xxxxxxxxxxxxxxxxxxxxxxxx	<input type="radio"/>	<input type="radio"/>	<input type="radio"/>
2. Dr. Exner, Stefan Rechtsanwalt xxxxxxxxxxxxxxxxxxxxxxxx	<input type="radio"/>	<input type="radio"/>	<input type="radio"/>
3. Michel, Maren Studentin xxxxxxxxxxxxxxxxxxxxxxxx	<input type="radio"/>	<input type="radio"/>	<input type="radio"/>
4. Bode, Jörg Diplomingenieur, Dozent xxxxxxxxxxxxxxxxxxxxxxxx	<input type="radio"/>	<input type="radio"/>	<input type="radio"/>
5. Richter, Hartmut Kaufmann xxxxxxxxxxxxxxxxxxxxxxxx	<input type="radio"/>	<input type="radio"/>	<input type="radio"/>

3 Partei des Demokratischen Sozialismus	PDS		
1. Schroeder, Frank Diplomagraringenieur xxxxxxxxxxxxxxxxxxxxxxxx	<input type="radio"/>	<input type="radio"/>	<input type="radio"/>
2. Pätzold, Hans-Joachim Diplomingenieur xxxxxxxxxxxxxxxxxxxxxxxx	<input type="radio"/>	<input type="radio"/>	<input type="radio"/>
3. Krüger, Otto-Harald Diplomingenieur xxxxxxxxxxxxxxxxxxxxxxxx	<input type="radio"/>	<input type="radio"/>	<input type="radio"/>
4. Kreßner, Ursula Bauzeichnerin xxxxxxxxxxxxxxxxxxxxxxxx	<input type="radio"/>	<input type="radio"/>	<input type="radio"/>

4 DEUTSCHE VOLKSUNION	DVU		
1. Schöne, Stephan Koch xxxxxxxxxxxxxxxxxxxxxxxx	<input type="radio"/>	<input type="radio"/>	<input type="radio"/>

5 BÜNDNIS 90/DIE GRÜNEN	GRÜNE		
1. Busch, Thomas Student xxxxxxxxxxxxxxxxxxxxxxxx	<input type="radio"/>	<input type="radio"/>	<input type="radio"/>
2. Weyer, Karin Studentin xxxxxxxxxxxxxxxxxxxxxxxx	<input type="radio"/>	<input type="radio"/>	<input type="radio"/>
3. Priebe, Werner arbeitslos xxxxxxxxxxxxxxxxxxxxxxxx	<input type="radio"/>	<input type="radio"/>	<input type="radio"/>

6 Freie Demokratische Partei	F.D.P.		
1. Dr. Plettner, Ulrich Chirurg xxxxxxxxxxxxxxxxxxxxxxxx	<input type="radio"/>	<input type="radio"/>	<input type="radio"/>
2. Jahnke, Gerhard Ingenieurökonom xxxxxxxxxxxxxxxxxxxxxxxx	<input type="radio"/>	<input type="radio"/>	<input type="radio"/>
3. Hoffmann, Manfred Diplomingenieur für Schiffbau xxxxxxxxxxxxxxxxxxxxxxxx	<input type="radio"/>	<input type="radio"/>	<input type="radio"/>
4. Brett, Hans-Egon Diplomingenieur (FH) xxxxxxxxxxxxxxxxxxxxxxxx	<input type="radio"/>	<input type="radio"/>	<input type="radio"/>

7 Deutsche Soziale Union	DSU		
1. Dr.-Ing. Nothdurft, Joachim Maschinenbauingenieur, Geschäftsführer xxxxxxxxxxxxxxxxxxxxxxxx	<input type="radio"/>	<input type="radio"/>	<input type="radio"/>
2. Matthias Frank Industriemeister xxxxxxxxxxxxxxxxxxxxxxxx	<input type="radio"/>	<input type="radio"/>	<input type="radio"/>
3. Schlauch, Erwin Maschinenbaumeister xxxxxxxxxxxxxxxxxxxxxxxx	<input type="radio"/>	<input type="radio"/>	<input type="radio"/>

9 Wählergruppe „Bund der Selbständigen Dessau“	BdS		
1. Mrosek, Andreas Diplomingenieur xxxxxxxxxxxxxxxxxxxxxxxx	<input type="radio"/>	<input type="radio"/>	<input type="radio"/>
2. Gaspar, Harald Diplomingenieur xxxxxxxxxxxxxxxxxxxxxxxx	<input type="radio"/>	<input type="radio"/>	<input type="radio"/>

10 Wählergruppe „FREIE WÄHLER DESSAU“			
1. Gottschall, Manfred Kfz-Mechaniker xxxxxxxxxxxxxxxxxxxxxxxx	<input type="radio"/>	<input type="radio"/>	<input type="radio"/>
2. Joost, Elke Herrenschneiderin xxxxxxxxxxxxxxxxxxxxxxxx	<input type="radio"/>	<input type="radio"/>	<input type="radio"/>
3. Scharschmidt, Hans-Peter Maschinenbauer xxxxxxxxxxxxxxxxxxxxxxxx	<input type="radio"/>	<input type="radio"/>	<input type="radio"/>



**Stimmzettelmuster  
für die Ortschaftsratswahlen 1999**

# Stimmzettel

## für die Ortschaftsratswahl am 13. Juni 1999 in der Stadt Dessau

### Ortschaft: Großkühnau

Sie haben **drei Stimmen: X X X**  
 Sie können **alle** drei Stimmen **einem einzigen** Bewerber/**einer einzigen** Bewerberin geben.  
 Sie können Ihre drei Stimmen aber auch auf **mehrere** Bewerber/innen **desselben** Wahlvorschlags oder **verschiedener** Wahlvorschläge verteilen.  
**Nicht mehr als drei Stimmen insgesamt!** Der Stimmzettel ist **sonst ungültig.**

**Wahlvorschlagsverbindungen: keine**

<b>5 Wählergruppe „Dorferneuerung Großkühnau“</b>			
1. Schröter, Gerhard Rentner xxxxxxxxxxxxxxxxxxxxxxxx	<input type="radio"/>	<input type="radio"/>	<input type="radio"/>
2. Lattauschke, Klaus Kfz-Handwerker xxxxxxxxxxxxxxxxxxxxxxxx	<input type="radio"/>	<input type="radio"/>	<input type="radio"/>

<b>6 Wählergruppe „FREIE WÄHLER GROßKÜHNAU“</b>			
1. Schröter, Wilfried Ingenieur, Kfz-Handwerker xxxxxxxxxxxxxxxxxxxxxxxx	<input type="radio"/>	<input type="radio"/>	<input type="radio"/>
2. Schmidtke, Frank Ausbilder xxxxxxxxxxxxxxxxxxxxxxxx	<input type="radio"/>	<input type="radio"/>	<input type="radio"/>
3. Lingner, Uwe Gerüstbauer xxxxxxxxxxxxxxxxxxxxxxxx	<input type="radio"/>	<input type="radio"/>	<input type="radio"/>

# Stimmzettel

## für die Ortschaftsratswahl am 13. Juni 1999 in der Stadt Dessau

### Ortschaft: Kleinkühnau

Sie haben **drei Stimmen: X X X**  
 Sie können **alle** drei Stimmen **einem einzigen** Bewerber/**einer einzigen** Bewerberin geben.  
 Sie können Ihre drei Stimmen aber auch auf **mehrere** Bewerber/innen **desselben** Wahlvorschlags oder **verschiedener** Wahlvorschläge verteilen.  
**Nicht mehr als drei Stimmen insgesamt!** Der Stimmzettel ist **sonst ungültig.**

**Wahlvorschlagsverbindungen:** keine

<b>2 Christlich Demokratische Union Deutschlands CDU</b>			
1. Weber, Hendrik Regierungsoberinspektor xxxxxxxxxxxxxxxxxxxxxxxx	<input type="radio"/>	<input type="radio"/>	<input type="radio"/>
2. Witt, Brigitte Bibliothekarin xxxxxxxxxxxxxxxxxxxxxxxx	<input type="radio"/>	<input type="radio"/>	<input type="radio"/>
3. Melzer, Günter Diplomingenieur xxxxxxxxxxxxxxxxxxxxxxxx	<input type="radio"/>	<input type="radio"/>	<input type="radio"/>
4. Janke, Siegfried Führunternehmer xxxxxxxxxxxxxxxxxxxxxxxx	<input type="radio"/>	<input type="radio"/>	<input type="radio"/>

<b>3 Partei des Demokratischen Sozialismus PDS</b>			
1. Schönemann, Ralf Ingenieurökonom xxxxxxxxxxxxxxxxxxxxxxxx	<input type="radio"/>	<input type="radio"/>	<input type="radio"/>

<b>5 Wählergruppe „FREIE WÄHLER KLEINKÜHNAU“</b>			
1. Klapproth, Hans-Jürgen Diplomingenieur xxxxxxxxxxxxxxxxxxxxxxxx	<input type="radio"/>	<input type="radio"/>	<input type="radio"/>

<b>6 Freie Demokratische Partei F.D.P.</b>			
1. Becker, Wolfgang Diplomingenieur (FH) xxxxxxxxxxxxxxxxxxxxxxxx	<input type="radio"/>	<input type="radio"/>	<input type="radio"/>

# Stimmzettel

## für die Ortschaftsratswahl am 13. Juni 1999 in der Stadt Dessau

### Ortschaft: Mosigkau

Sie haben **drei Stimmen: X X X**  
 Sie können **alle** drei Stimmen **einem einzigen** Bewerber/einer **einzig**  
 Bewerberin geben.  
 Sie können Ihre drei Stimmen aber auch auf **mehrere** Bewerber/innen  
**desselben** Wahlvorschlags oder **verschiedener** Wahlvorschläge verteilen.  
**Nicht mehr als drei Stimmen insgesamt!** Der Stimmzettel ist **sonst ungültig.**

**Wahlvorschlagsverbindungen: keine**

<b>2 Christlich Demokratische Union Deutschlands CDU</b>			
1. Fleischer, Gerhard Angestellter xxxxxxxxxxxxxxxxxxxxxxxx	<input type="radio"/>	<input type="radio"/>	<input type="radio"/>

<b>3 Partei des Demokratischen Sozialismus PDS</b>			
1. Hensel, Wolfgang Diplomforstwirtschaftler xxxxxxxxxxxxxxxxxxxxxxxx	<input type="radio"/>	<input type="radio"/>	<input type="radio"/>

<b>6 Wählergruppe „FREIE WÄHLER MOSIGKAU“</b>			
1. Gottschall, Manfred Kfz-Mechaniker xxxxxxxxxxxxxxxxxxxxxxxx	<input type="radio"/>	<input type="radio"/>	<input type="radio"/>
2. Joost, Elke Herrenscheiderin xxxxxxxxxxxxxxxxxxxxxxxx	<input type="radio"/>	<input type="radio"/>	<input type="radio"/>
3. Arndt, Hans-Jürgen Bauingenieur xxxxxxxxxxxxxxxxxxxxxxxx	<input type="radio"/>	<input type="radio"/>	<input type="radio"/>

<b>7 DEUTSCHE SOZIALE UNION DSU</b>			
1. Schlauch, Erwin Maschinenbaumeister xxxxxxxxxxxxxxxxxxxxxxxx	<input type="radio"/>	<input type="radio"/>	<input type="radio"/>

# Stimmzettel

## für die Ortschaftsratswahl am 13. Juni 1999 in der Stadt Dessau

### Ortschaft: Kochstedt

Sie haben **drei Stimmen: X X X**  
 Sie können **alle** drei Stimmen **einem einzigen** Bewerber/einer **einzig**  
 Bewerberin geben.  
 Sie können Ihre drei Stimmen aber auch auf **mehrere** Bewerber/innen  
**desselben** Wahlvorschlags oder **verschiedener** Wahlvorschläge verteilen.  
**Nicht mehr als drei Stimmen insgesamt!** Der Stimmzettel ist **sonst ungültig.**

**Wahlvorschlagsverbindungen: keine**

<b>1 Sozialdemokratische Partei Deutschlands</b>	<b>SPD</b>		
1. Böhlmann, Helmut Bau- und Möbeltischler xxxxxxxxxxxxxxxxxxxxxxxx	<input type="radio"/>	<input type="radio"/>	<input type="radio"/>
2. Eichelberg, Ingolf Personal- und Marketingleiter xxxxxxxxxxxxxxxxxxxxxxxx	<input type="radio"/>	<input type="radio"/>	<input type="radio"/>
3. Biener, Lothar Mitglied des Landtages (MdL) xxxxxxxxxxxxxxxxxxxxxxxx	<input type="radio"/>	<input type="radio"/>	<input type="radio"/>

<b>3 Partei des Demokratischen Sozialismus</b>	<b>PDS</b>		
1. Pätzold, Hans-Joachim Diplomingenieur xxxxxxxxxxxxxxxxxxxxxxxx	<input type="radio"/>	<input type="radio"/>	<input type="radio"/>

<b>5 DEUTSCHE SOZIALE UNION</b>	<b>DSU</b>		
1. Dr.-Ing. Nothdurft, Joachim Maschinenbauingenieur, Geschäftsführer xxxxxxxxxxxxxxxxxxxxxxxx	<input type="radio"/>	<input type="radio"/>	<input type="radio"/>

<b>6 Wählergruppe „Pro-Kochstedt“</b>			
1. Fritsche, Karl-Heinz Hausmeister xxxxxxxxxxxxxxxxxxxxxxxx	<input type="radio"/>	<input type="radio"/>	<input type="radio"/>
2. Steinbiß, Horst Kaufmann xxxxxxxxxxxxxxxxxxxxxxxx	<input type="radio"/>	<input type="radio"/>	<input type="radio"/>

# Stimmzettel

## für die Ortschaftsratswahl am 13. Juni 1999 in der Stadt Dessau

### Ortschaft: Waldersee

Sie haben **drei Stimmen: X X X**  
 Sie können **alle** drei Stimmen **einem einzigen** Bewerber/**einer einzigen** Bewerberin geben.  
 Sie können Ihre drei Stimmen aber auch auf **mehrere** Bewerber/innen **desselben** Wahlvorschlags oder **verschiedener** Wahlvorschläge verteilen.  
**Nicht mehr als drei Stimmen insgesamt!** Der Stimmzettel ist **sonst ungültig.**

**Wahlvorschlagsverbindungen: keine**

1 Sozialdemokratische Partei Deutschlands	SPD		
1. Becker, Bernhard Diplomingenieur xxxxxxxxxxxxxxxxxxxxxx	<input type="radio"/>	<input type="radio"/>	<input type="radio"/>
2. Mertens, Gerhard Elektrobetriebsmeister xxxxxxxxxxxxxxxxxxxxxx	<input type="radio"/>	<input type="radio"/>	<input type="radio"/>
3. Engelmann, Gunnar Elektromonteur xxxxxxxxxxxxxxxxxxxxxx	<input type="radio"/>	<input type="radio"/>	<input type="radio"/>

2 Christlich Demokratische Union Deutschlands	CDU		
1. Ehm, Lothar Diplomingenieur (FH) xxxxxxxxxxxxxxxxxxxxxx	<input type="radio"/>	<input type="radio"/>	<input type="radio"/>
2. Roscher, Marion Juristin xxxxxxxxxxxxxxxxxxxxxx	<input type="radio"/>	<input type="radio"/>	<input type="radio"/>
3. Bode, Jörg Diplomingenieur, Dozent xxxxxxxxxxxxxxxxxxxxxx	<input type="radio"/>	<input type="radio"/>	<input type="radio"/>
4. Fleischer, Thomas Bankkaufmann xxxxxxxxxxxxxxxxxxxxxx	<input type="radio"/>	<input type="radio"/>	<input type="radio"/>
5. Becker, Dieter Selbständiger xxxxxxxxxxxxxxxxxxxxxx	<input type="radio"/>	<input type="radio"/>	<input type="radio"/>

6 Wählergruppe „FREIE WÄHLER WALDERSEE“			
1. Dr. Schwahn, Hans-Jürgen Diplomgeologe xxxxxxxxxxxxxxxxxxxxxx	<input type="radio"/>	<input type="radio"/>	<input type="radio"/>
2. Mühlpfordt, Wolfgang Kfz-Handwerker xxxxxxxxxxxxxxxxxxxxxx	<input type="radio"/>	<input type="radio"/>	<input type="radio"/>
3. Wiecker, Bärbel Industriekauffrau xxxxxxxxxxxxxxxxxxxxxx	<input type="radio"/>	<input type="radio"/>	<input type="radio"/>

7 Einzelbewerber Giese-Rehm			
1. Giese-Rehm, Stefan arbeitslos, Hausmann xxxxxxxxxxxxxxxxxxxxxx	<input type="radio"/>	<input type="radio"/>	<input type="radio"/>

8 Einzelbewerberin Träger			
1. Träger, Christl selbständige Gastronomin xxxxxxxxxxxxxxxxxxxxxx	<input type="radio"/>	<input type="radio"/>	<input type="radio"/>

# Stimmzettel

## für die Ortschaftsratswahl am 13. Juni 1999 in der Stadt Dessau

### Ortschaft: Mildensee

Sie haben **drei Stimmen: X X X**  
 Sie können **alle** drei Stimmen **einem einzigen** Bewerber/**einer einzigen** Bewerberin geben.  
 Sie können Ihre drei Stimmen aber auch auf **mehrere** Bewerber/innen **desselben** Wahlvorschlags oder **verschiedener** Wahlvorschläge verteilen.  
**Nicht mehr als drei Stimmen insgesamt!** Der Stimmzettel ist **sonst ungültig.**

**Wahlvorschlagsverbindungen:** keine

<b>1 Sozialdemokratische Partei Deutschlands</b>	<b>SPD</b>		
1. Storz, Angelika Diplombetriebswirtin xxxxxxxxxxxxxxxxxxxxxxxx	<input type="radio"/>	<input type="radio"/>	<input type="radio"/>
2. Semper, Manfred Diplompädagoge xxxxxxxxxxxxxxxxxxxxxxxx	<input type="radio"/>	<input type="radio"/>	<input type="radio"/>

<b>2 Christlich Demokratische Union Deutschlands</b>	<b>CDU</b>		
1. Knaack, Hans-Joachim Rentner xxxxxxxxxxxxxxxxxxxxxxxx	<input type="radio"/>	<input type="radio"/>	<input type="radio"/>

<b>3 Partei des Demokratischen Sozialismus</b>	<b>PDS</b>		
1. Appis, Rudi Diplomlandwirt xxxxxxxxxxxxxxxxxxxxxxxx	<input type="radio"/>	<input type="radio"/>	<input type="radio"/>

<b>6 Wählergruppe „FREIE WÄHLER MILDENSEE“</b>			
1. Bühnemann, Michael Hirschlache 11 xxxxxxxxxxxxxxxxxxxxxxxx	<input type="radio"/>	<input type="radio"/>	<input type="radio"/>
2. Nahrendorf, Horst Bäckermeister xxxxxxxxxxxxxxxxxxxxxxxx	<input type="radio"/>	<input type="radio"/>	<input type="radio"/>

<b>7 DEUTSCHE SOZIALE UNION</b>	<b>DSU</b>		
1. Hofmann, Martina Chemielaborantin xxxxxxxxxxxxxxxxxxxxxxxx	<input type="radio"/>	<input type="radio"/>	<input type="radio"/>

# Stimmzettel

## für die Ortschaftsratswahl am 13. Juni 1999 in der Stadt Dessau

### Ortschaft: Sollnitz

Sie haben **drei Stimmen: X X X**  
 Sie können **alle** drei Stimmen **einem einzigen** Bewerber/**einer einzigen** Bewerberin geben.  
 Sie können Ihre drei Stimmen aber auch auf **mehrere** Bewerber/innen **desselben** Wahlvorschlags oder **verschiedener** Wahlvorschläge verteilen.  
**Nicht mehr als drei Stimmen insgesamt!** Der Stimmzettel ist **sonst ungültig.**

**Wahlvorschlagsverbindungen:** keine

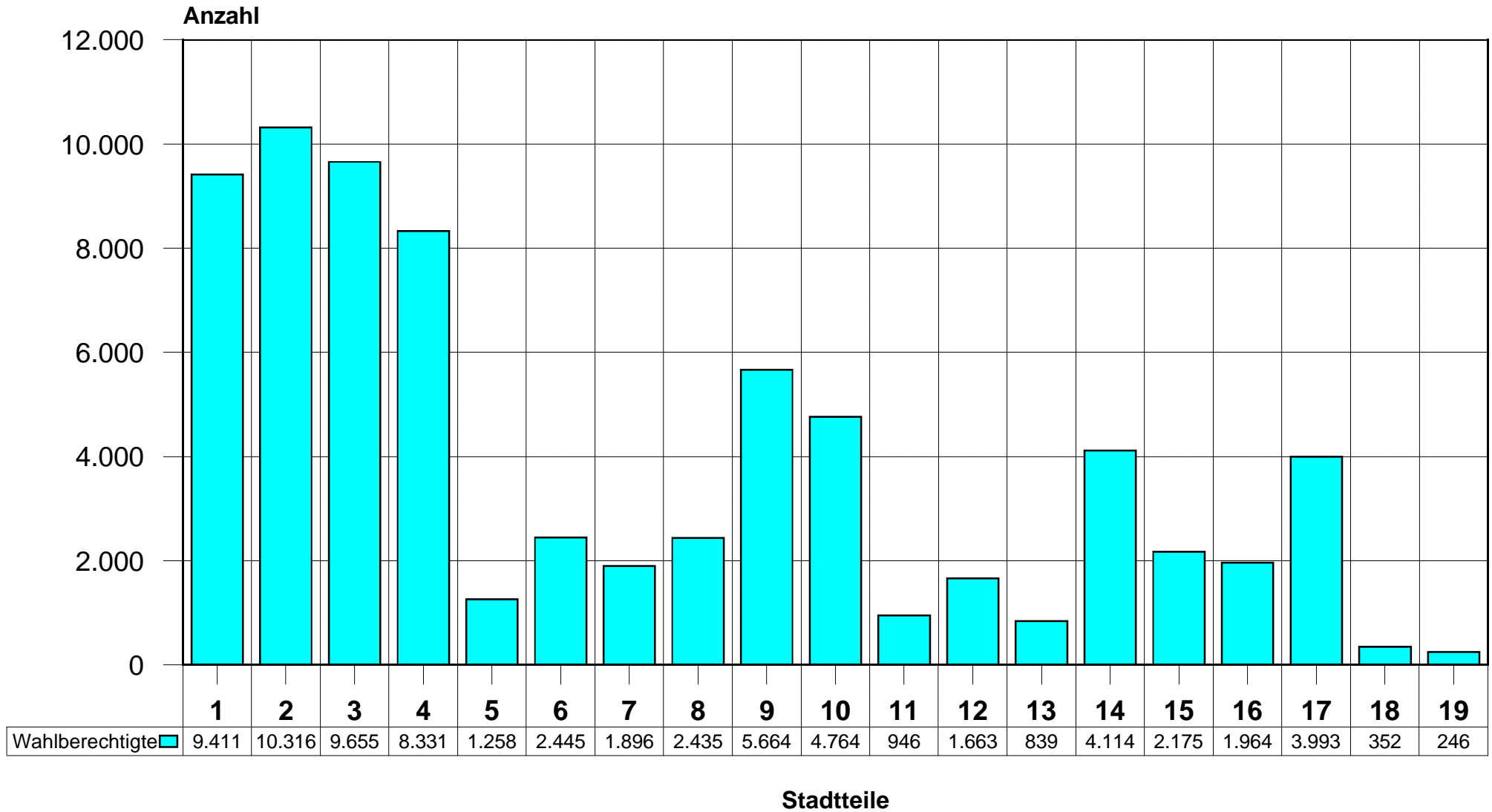
<b>6 Deutsche Soziale Union</b>	<b>DSU</b>		
1. Wachsmuth, Herbert Kfz-Schlosser xxxxxxxxxxxxxxxxxxxx	<input type="radio"/>	<input type="radio"/>	<input type="radio"/>

<b>7 Wählergruppe „FREIE WÄHLER SOLLNITZ“</b>			
1. Moll, Heidrun Wirtschaftskauffrau xxxxxxxxxxxxxxxxxxxx	<input type="radio"/>	<input type="radio"/>	<input type="radio"/>
2. Mathias, Erika Lehrerin xxxxxxxxxxxxxxxxxxxx	<input type="radio"/>	<input type="radio"/>	<input type="radio"/>
3. Meier, Frank Elektrohandwerksmeister xxxxxxxxxxxxxxxxxxxx	<input type="radio"/>	<input type="radio"/>	<input type="radio"/>
4. Donath, Thomas Zootechniker xxxxxxxxxxxxxxxxxxxx	<input type="radio"/>	<input type="radio"/>	<input type="radio"/>
5. Meier, Eckhardt Kfz-Handwerksmeister xxxxxxxxxxxxxxxxxxxx	<input type="radio"/>	<input type="radio"/>	<input type="radio"/>



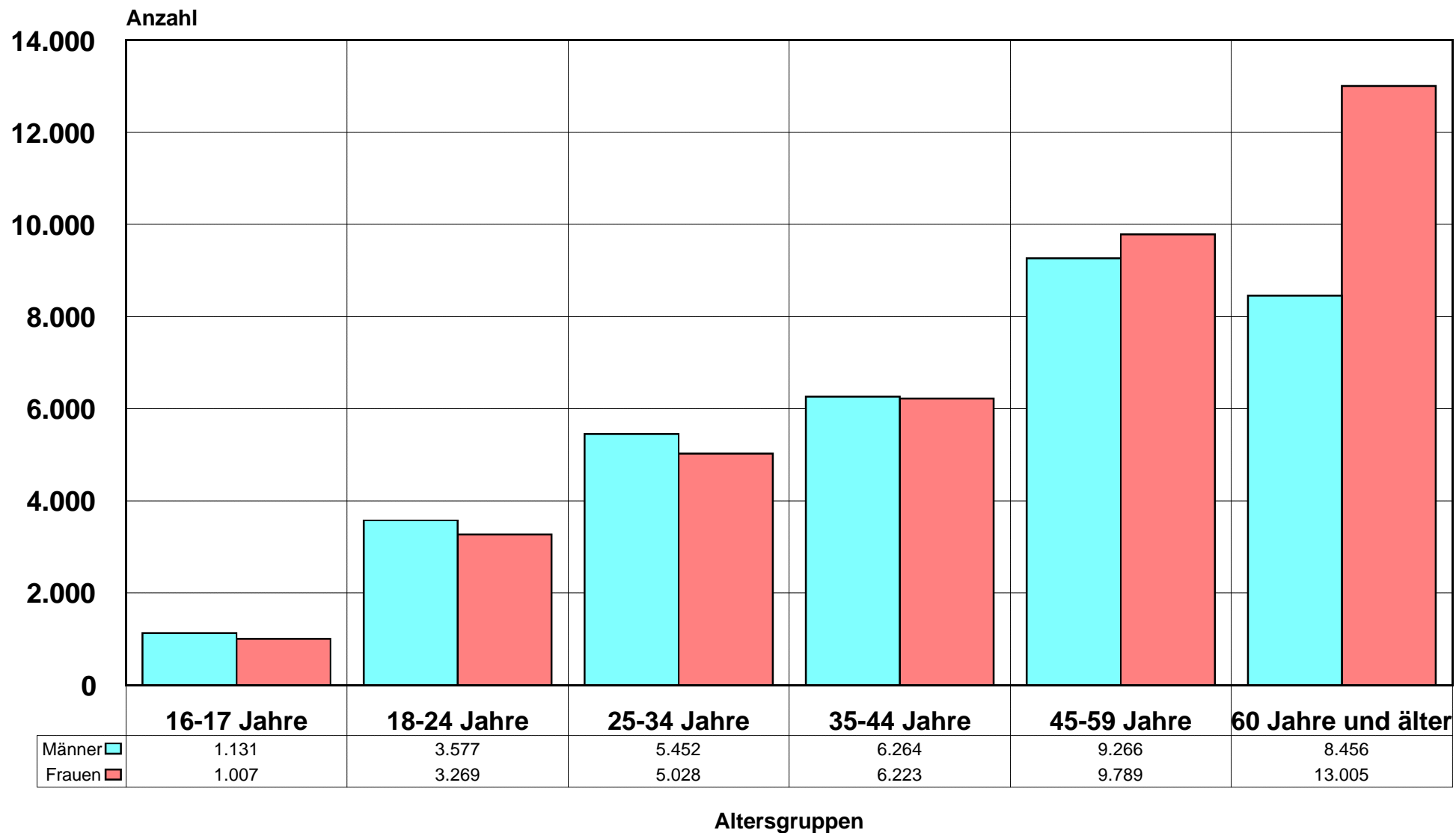
# Wahl des Stadtrates in der Stadt Dessau am 13. Juni 1999

Anzahl der Wahlberechtigten in den Stadtteilen



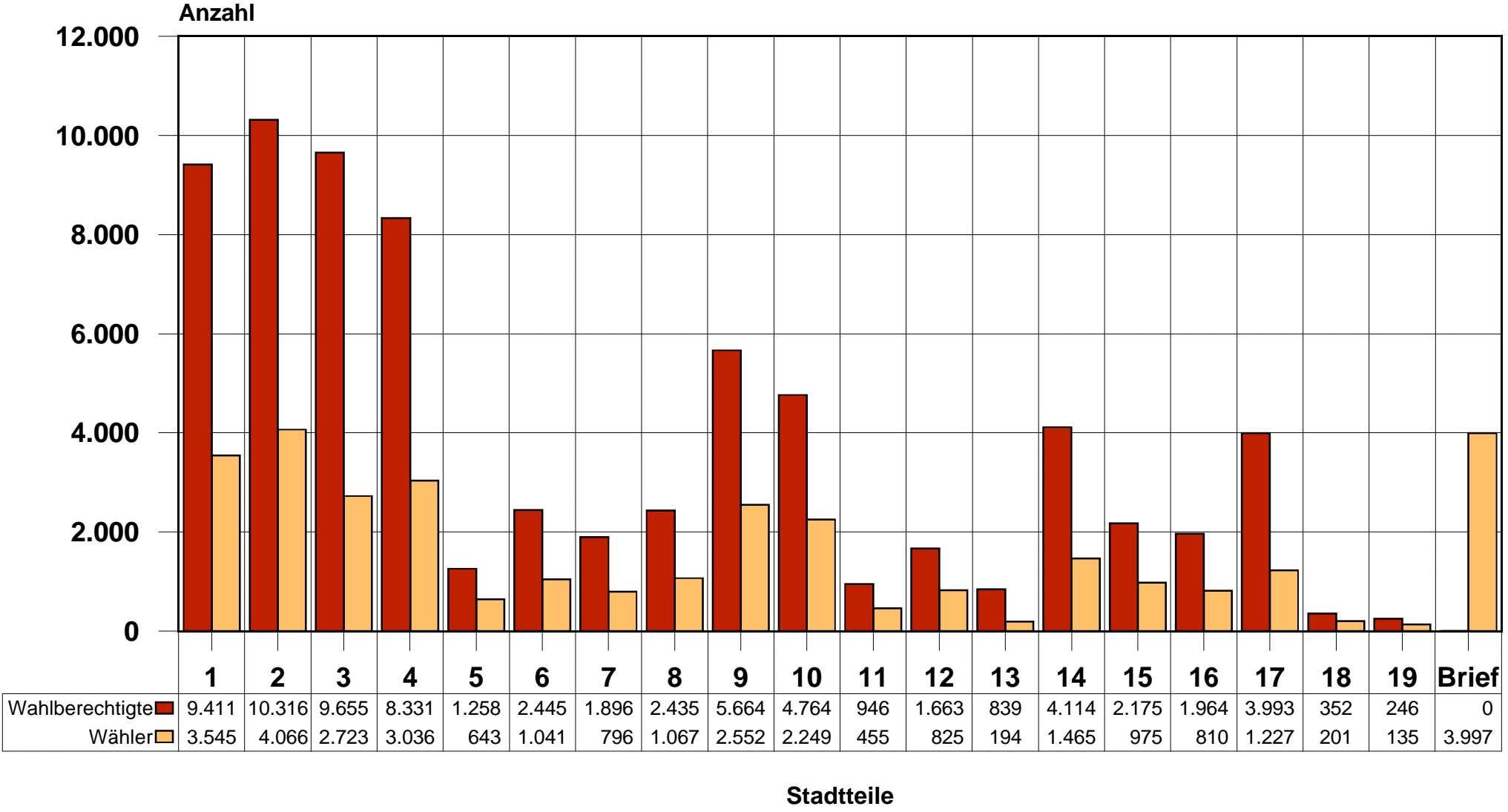
# Wahl des Stadtrates in der Stadt Dessau am 13. Juni 1999

## Altersstruktur der Wahlberechtigten in der Stadt Dessau



# Wahl des Stadtrates in der Stadt Dessau am 13. Juni 1999

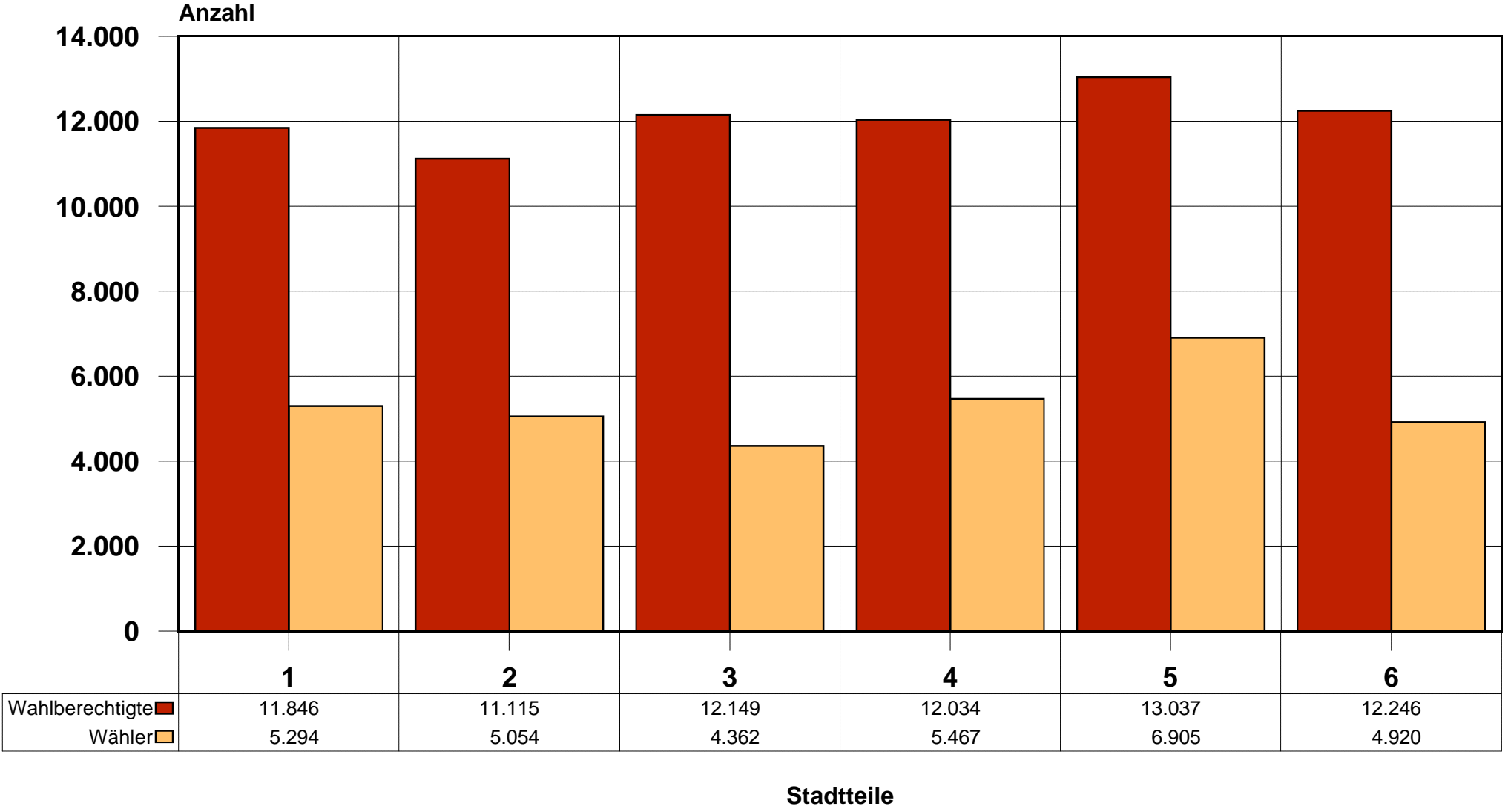
## Wahlberechtigte und Wähler nach Stadtteilen



Quelle: Wahlamt der Stadt Dessau

# Wahl des Stadtrates in der Stadt Dessau am 13. Juni 1999

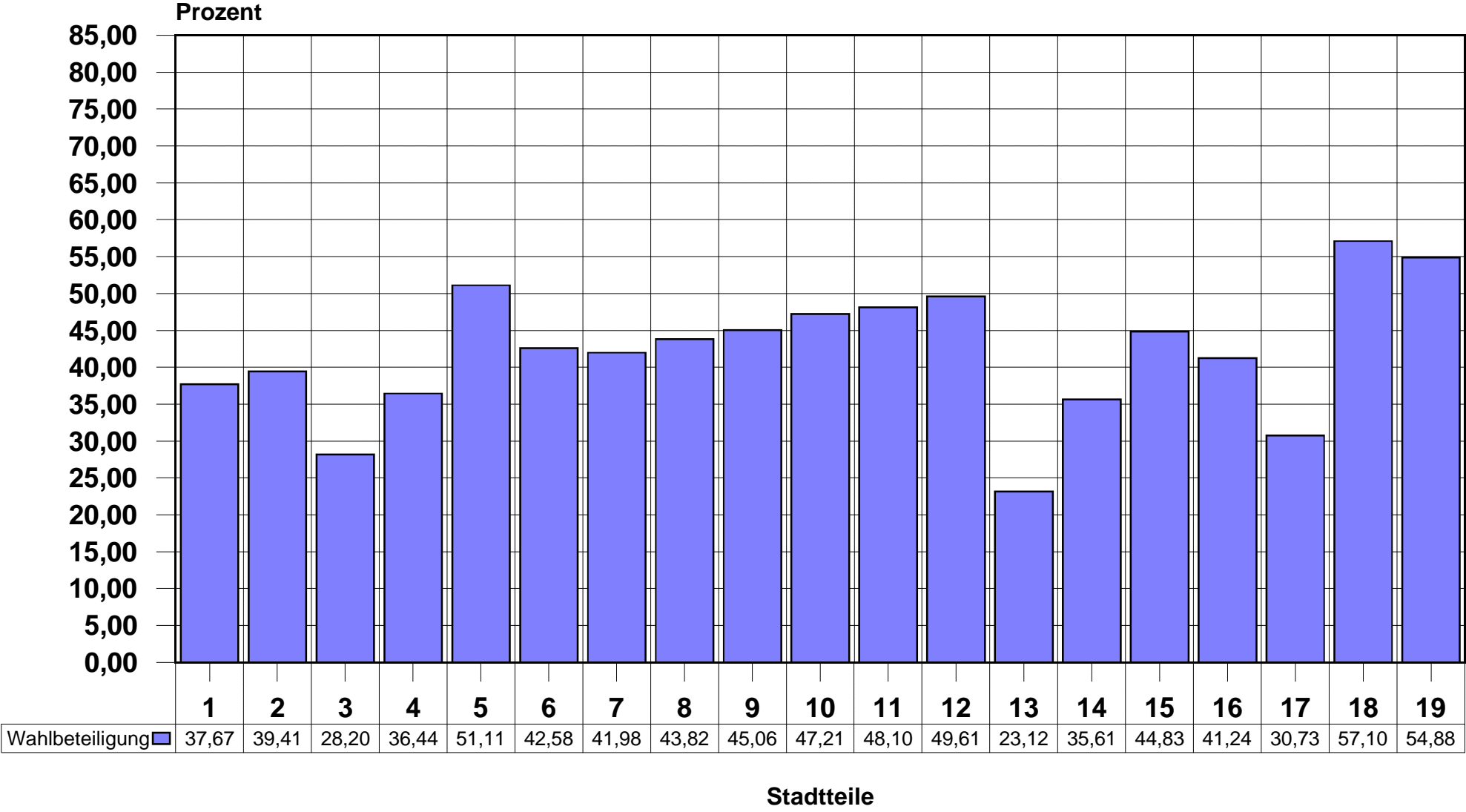
Wahlberechtigte und Wähler nach Wahlbereichen  
(einschließlich Briefwahl)



Quelle: Wahlamt der Stadt Dessau

# Wahl des Stadtrates in der Stadt Dessau am 13. Juni 1999

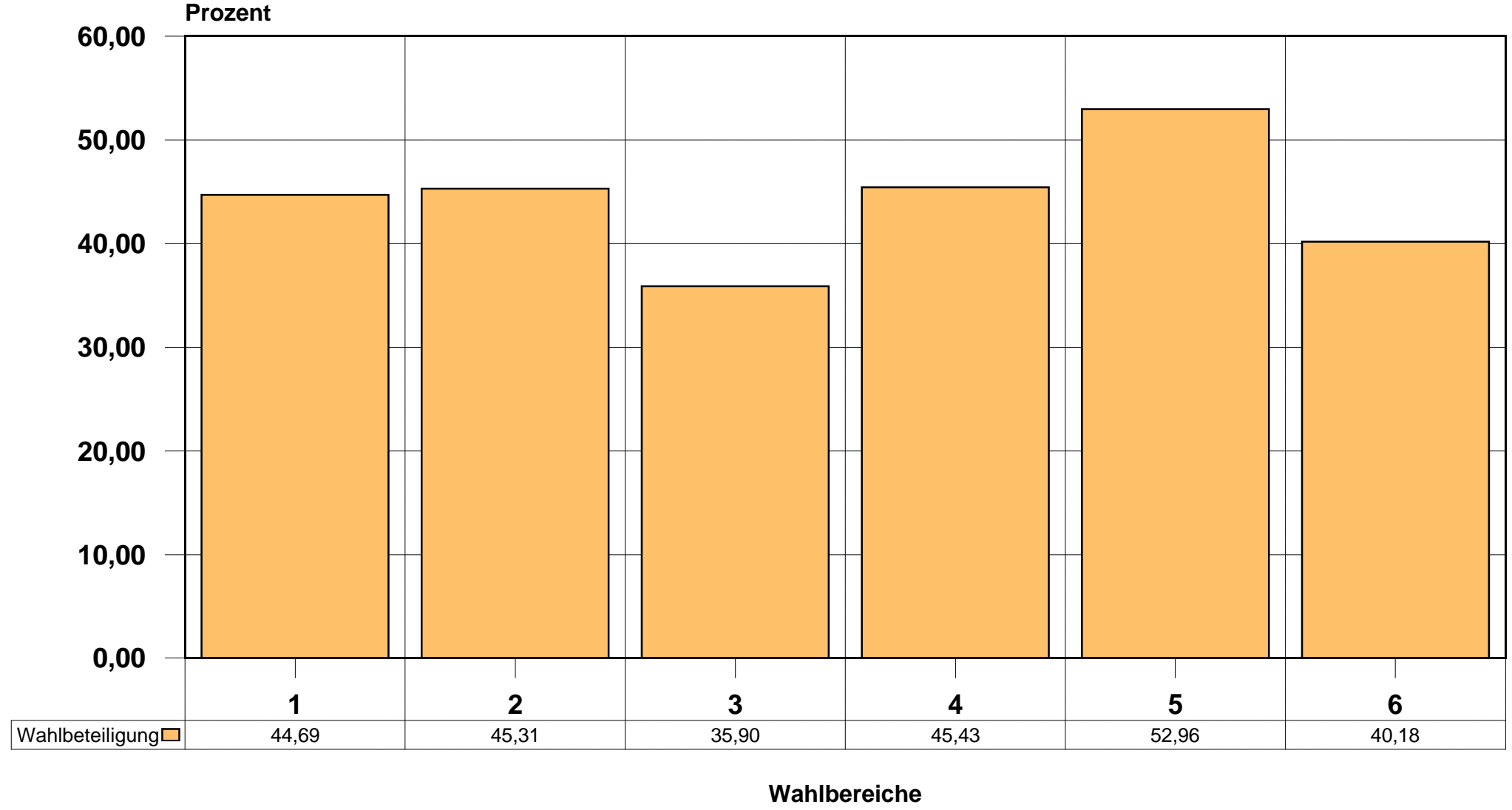
Wahlbeteiligung in den Stadtteilen (ohne Briefwahl)



Quelle: Wahlamt der Stadt Dessau

# Wahl des Stadtrates in der Stadt Dessau am 13. Juni 1999

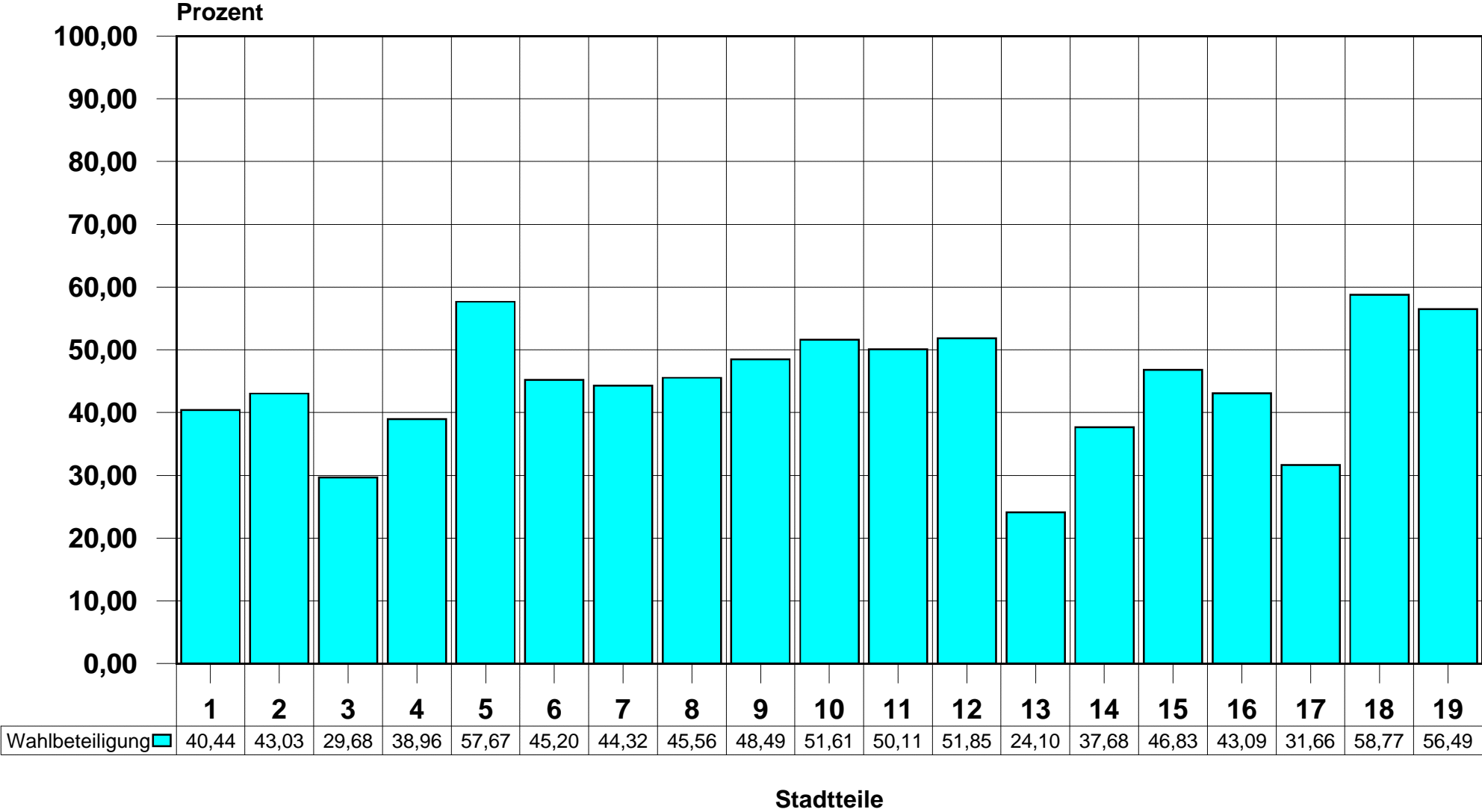
Wahlbeteiligung in den Wahlbereichen  
(einschließlich Briefwahl)



Quelle: Wahlamt der Stadt Dessau

# Wahl des Stadtrates in der Stadt Dessau am 13. Juni 1999

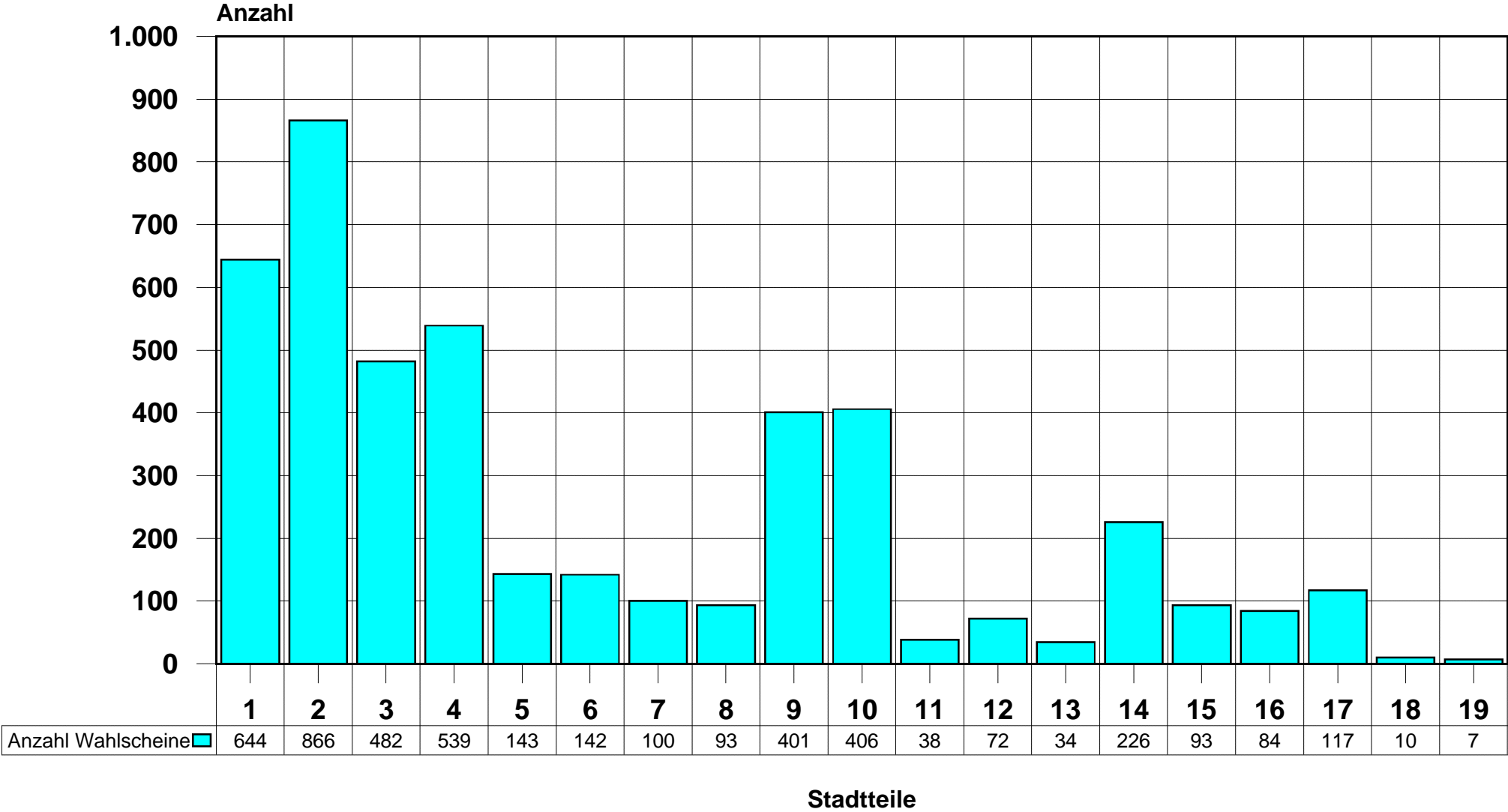
Um die Briefwahl bereinigte Wahlbeteiligung in den Stadtteilen



Quelle: Wahlamt der Stadt Dessau

# Wahl des Stadtrates in der Stadt Dessau am 13. Juni 1999

Anzahl der ausgegebenen Wahlscheine

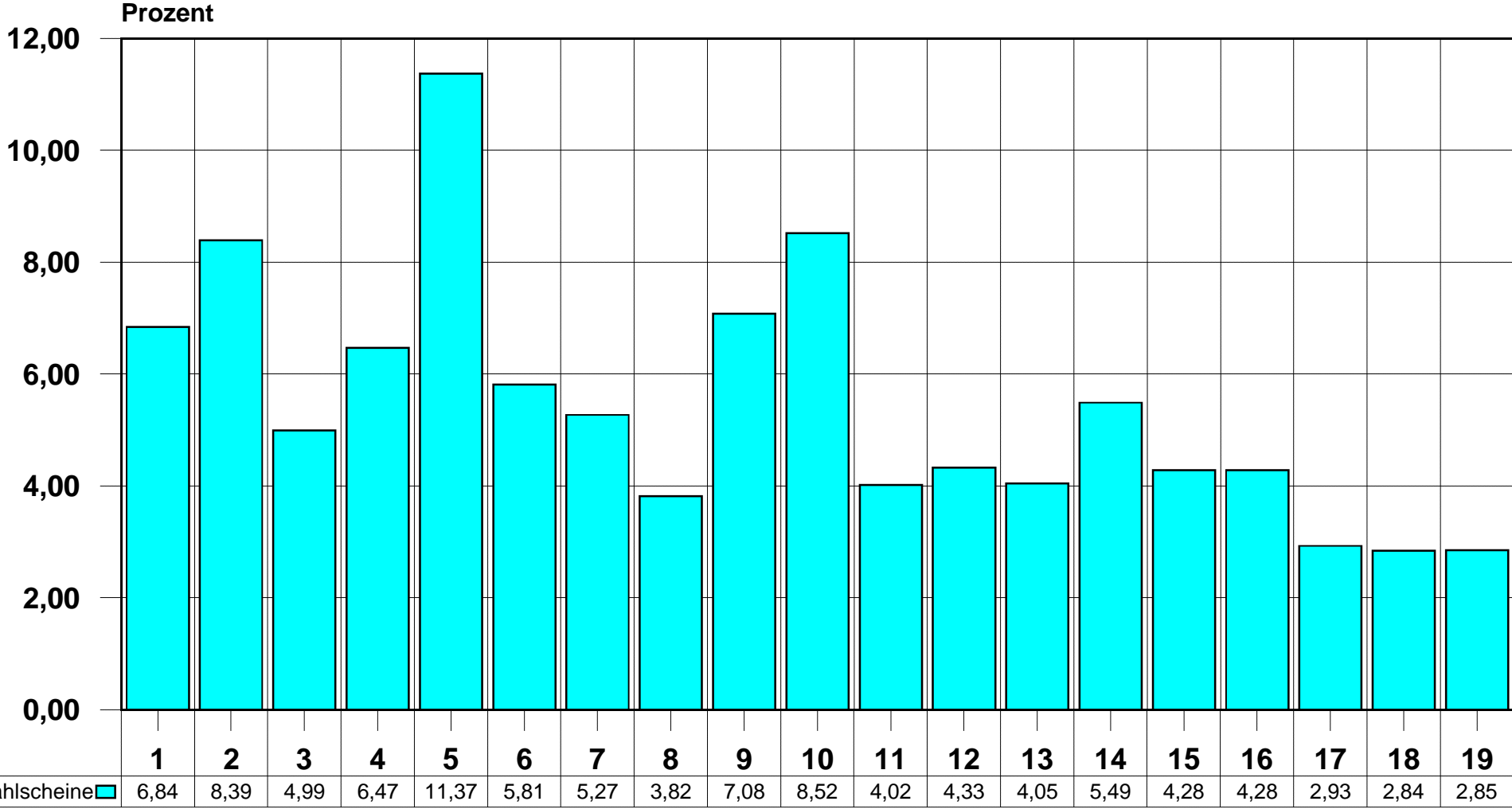


Quelle: Wahlamt der Stadt Dessau



# Wahl des Stadtrates in der Stadt Dessau am 13. Juni 1999

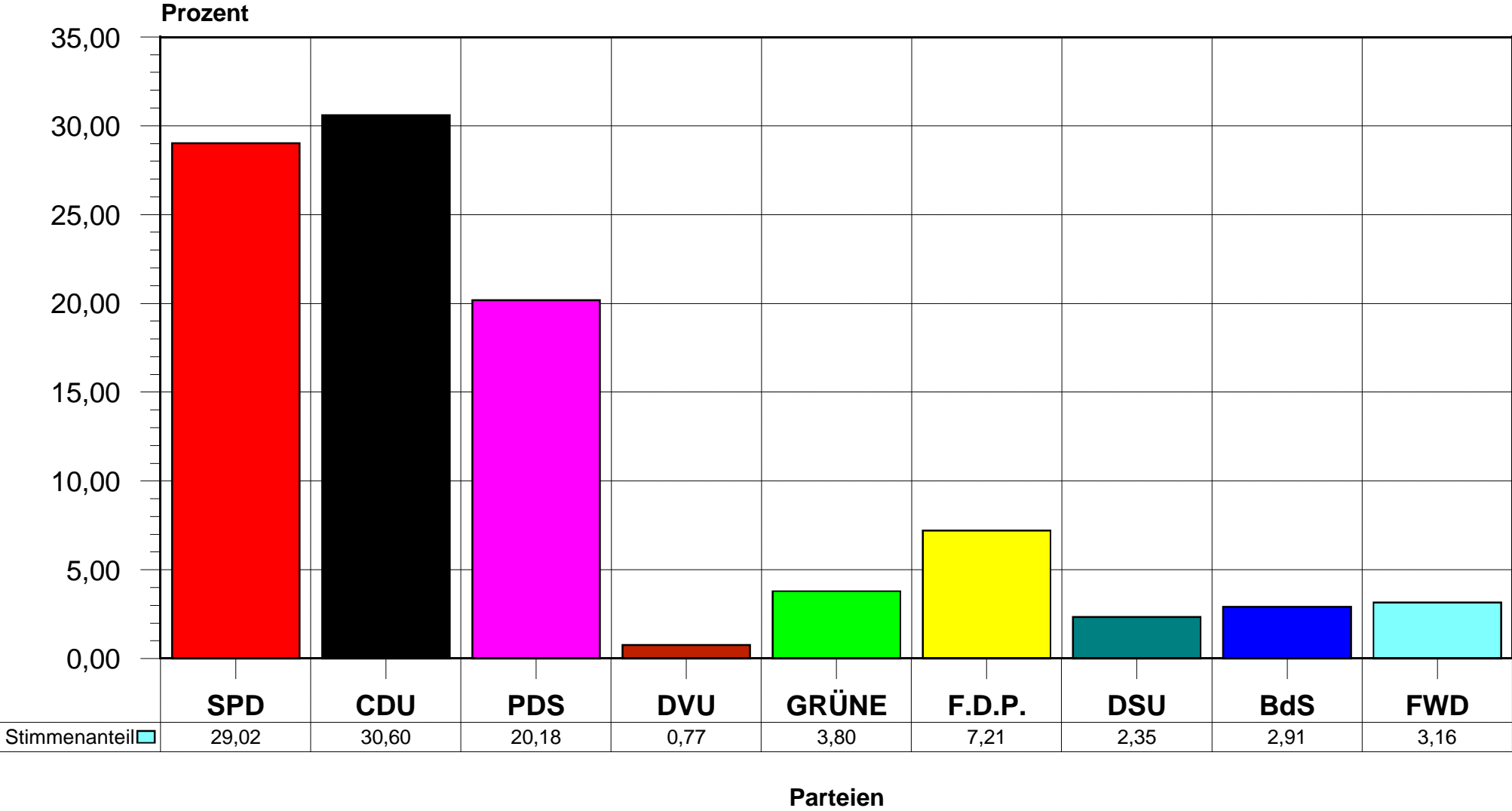
Anteil der ausgegebenen Wahlscheine an den Wahlberechtigten



Quelle: Wahlamt der Stadt Dessau

# Wahl des Stadtrates in der Stadt Dessau am 13. Juni 1999

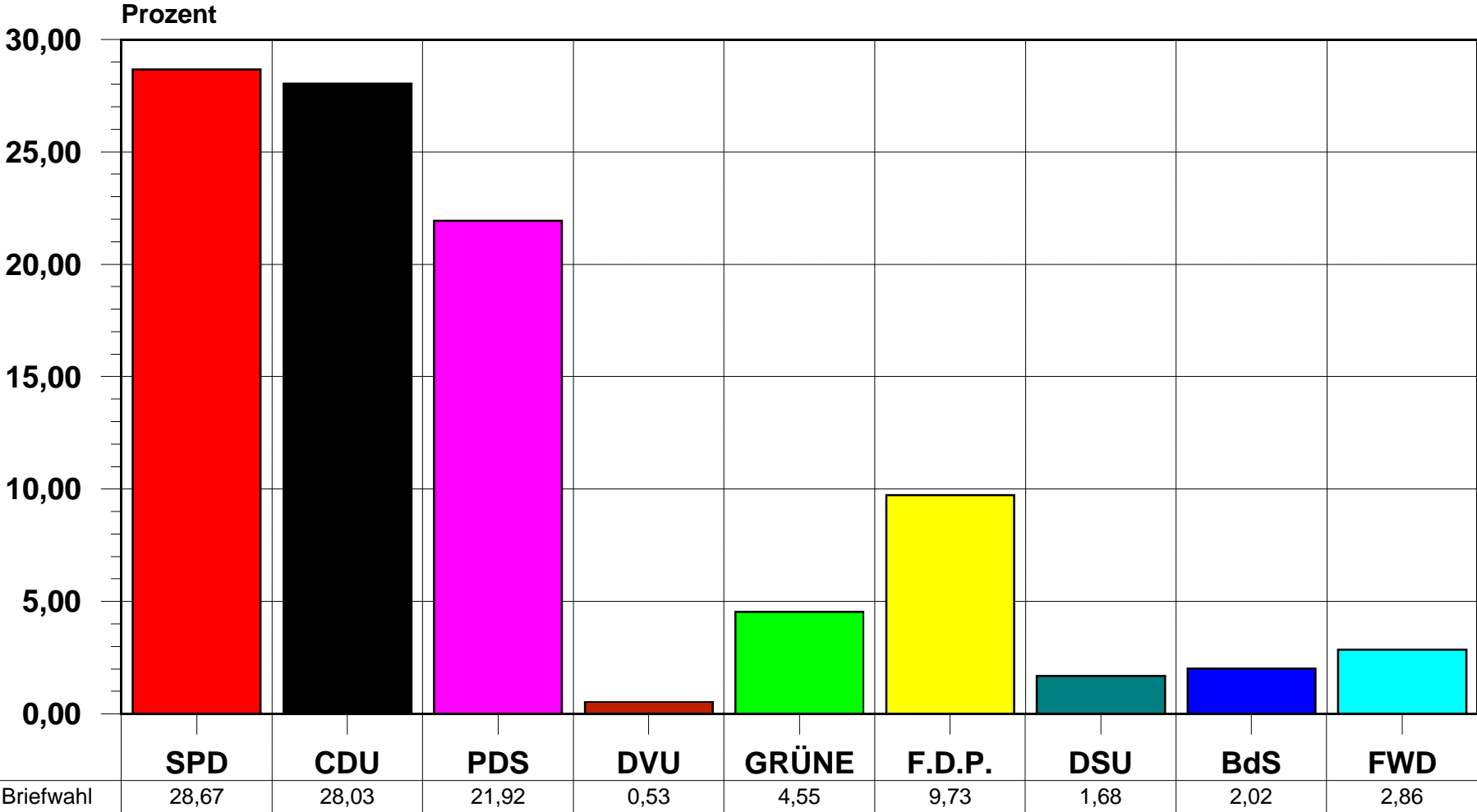
Stimmenanteile der Parteien und Wählergruppen in der Stadt Dessau



Quelle: Wahlamt der Stadt Dessau

# Wahl des Stadtrates in der Stadt Dessau am 13. Juni 1999

Stimmenanteile der Parteien und Wählergruppen in der Stadt Dessau bei der Briefwahl

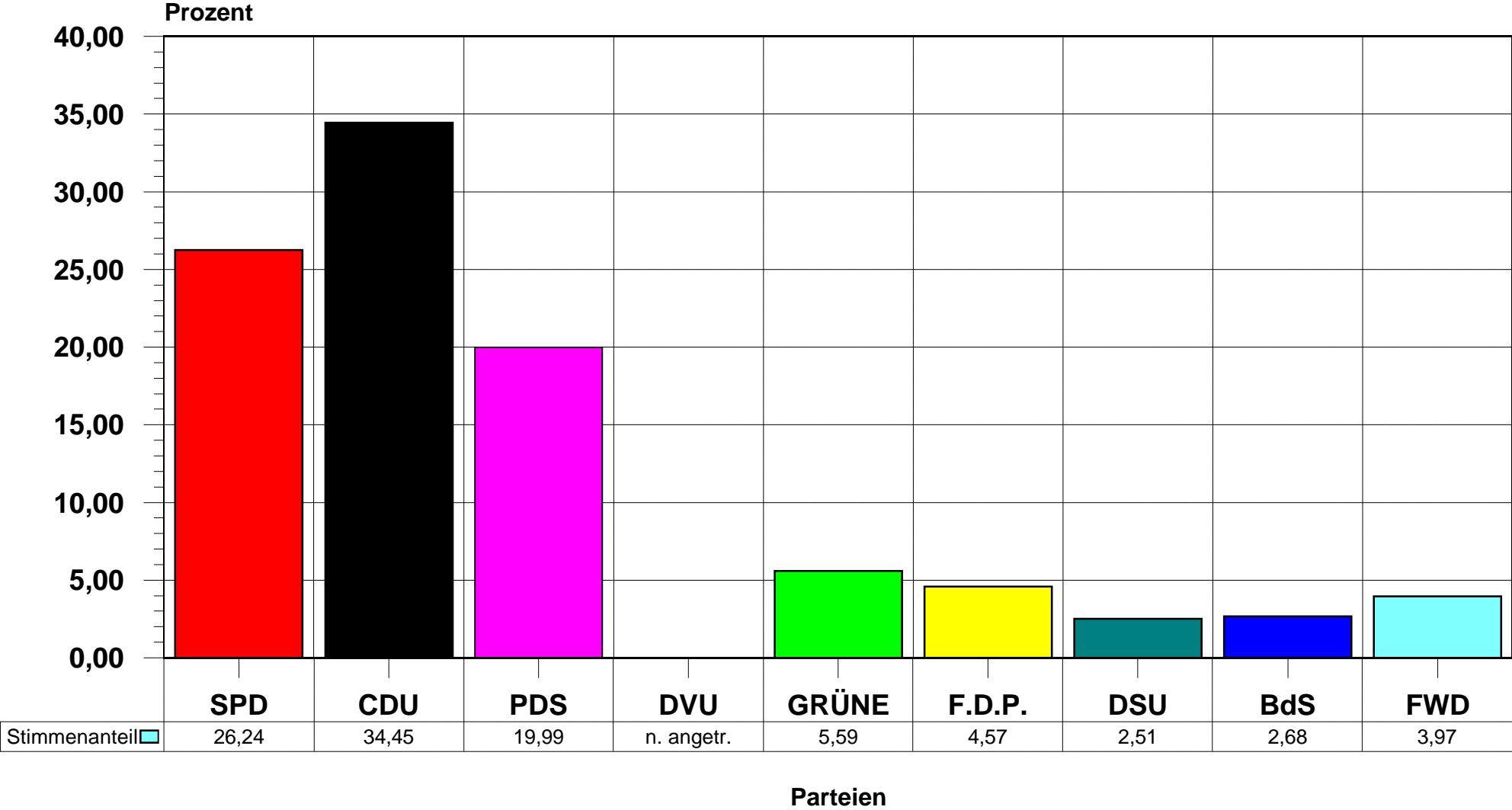


Parteien

Quelle: Wahlamt der Stadt Dessau

# Wahl des Stadtrates in der Stadt Dessau am 13. Juni 1999

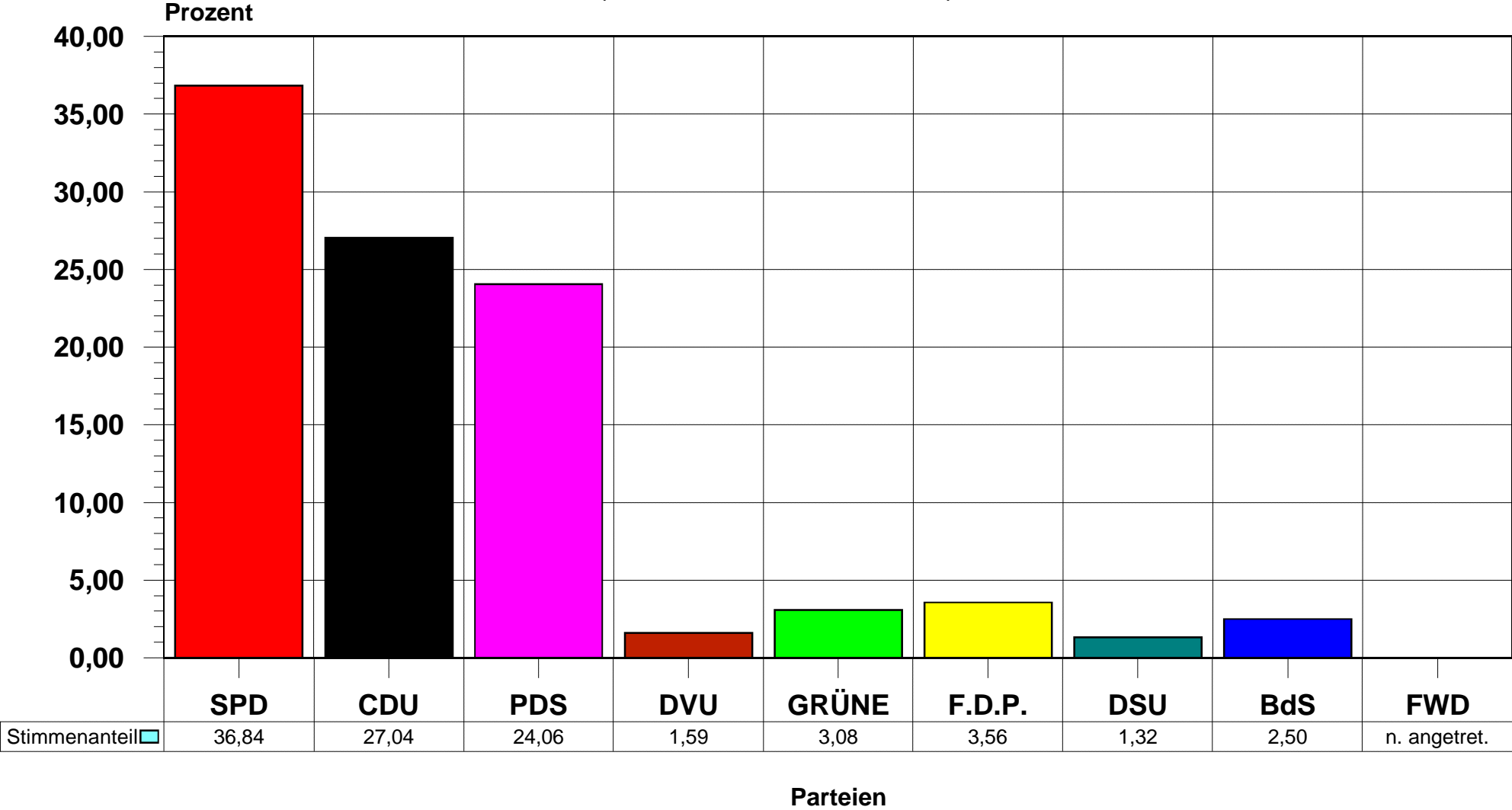
Stimmenanteile der Parteien und Wählergruppen im Wahlbereich 1  
(einschließlich Briefwahl)



Quelle: Wahlamt der Stadt Dessau

# Wahl des Stadtrates in der Stadt Dessau am 13. Juni 1999

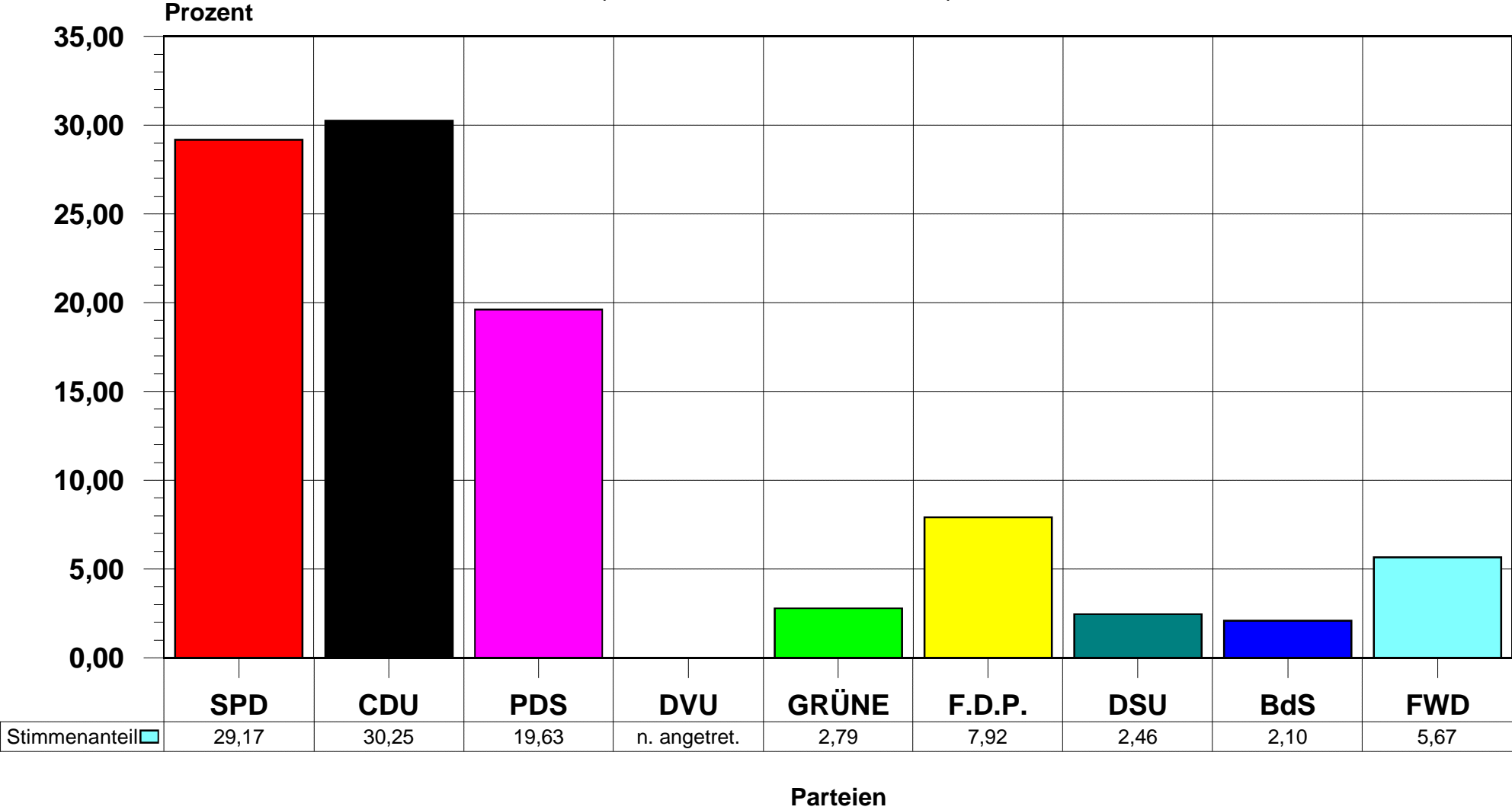
Stimmenanteile der Parteien und Wählergruppen im Wahlbereich 2  
(einschließlich Briefwahl)



Quelle: Wahlamt der Stadt Dessau

# Wahl des Stadtrates in der Stadt Dessau am 13. Juni 1999

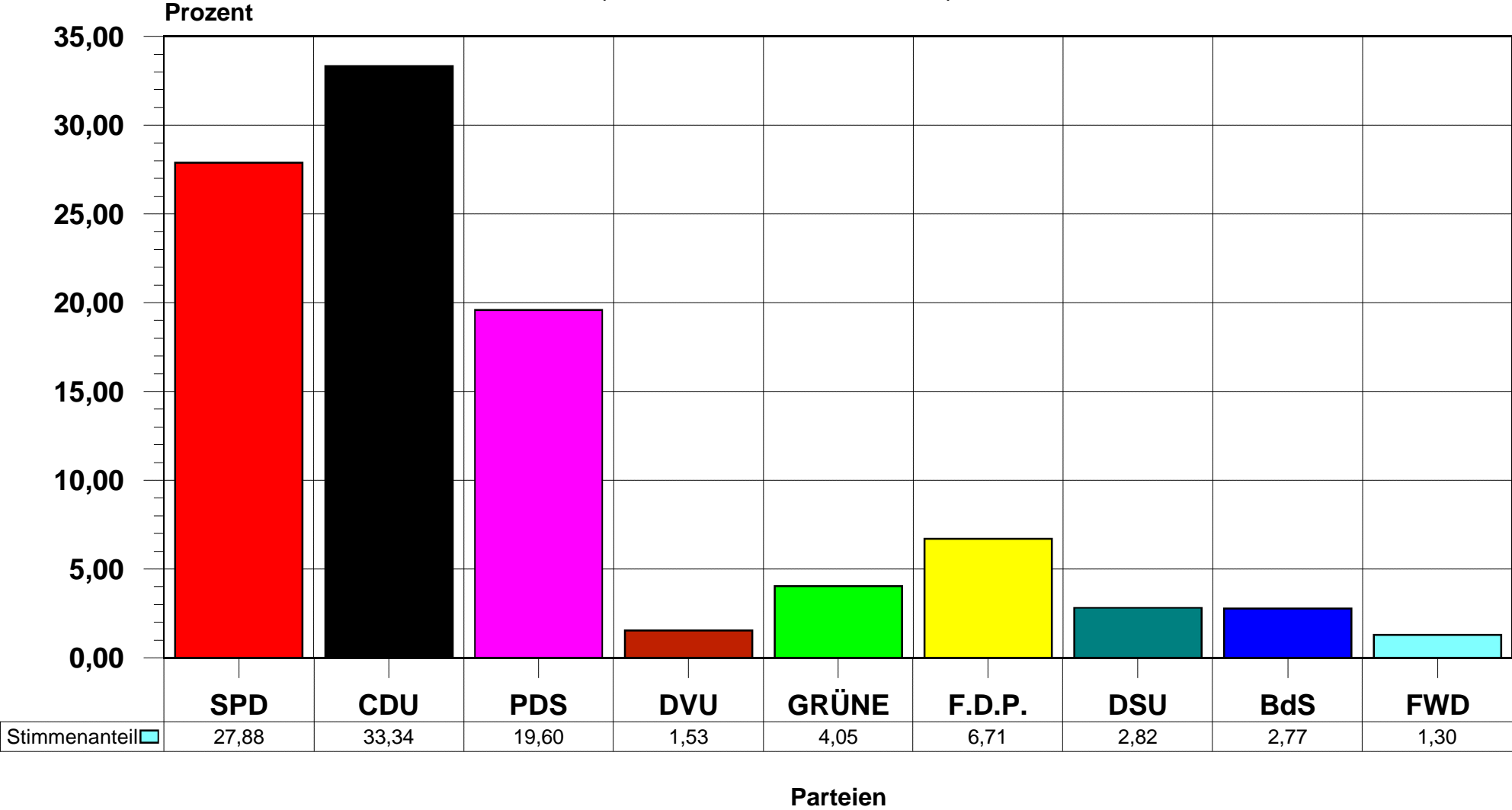
Stimmenanteile der Parteien und Wählergruppen im Wahlbereich 3  
(einschließlich Briefwahl)



Quelle: Wahlamt der Stadt Dessau

# Wahl des Stadtrates in der Stadt Dessau am 13. Juni 1999

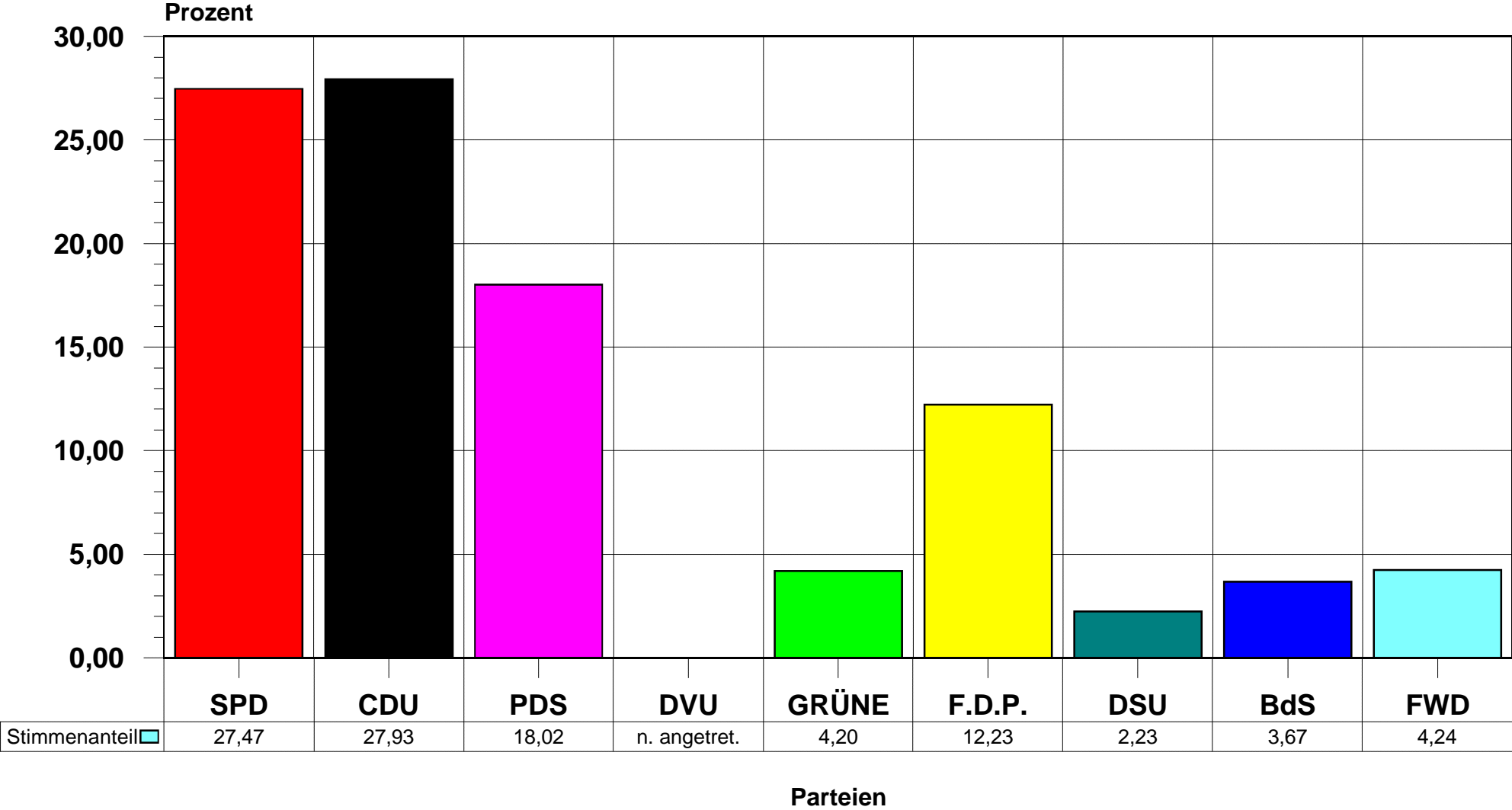
Stimmenanteile der Parteien und Wählergruppen im Wahlbereich 4  
(einschließlich Briefwahl)



Quelle: Wahlamt der Stadt Dessau

# Wahl des Stadtrates in der Stadt Dessau am 13. Juni 1999

Stimmenanteile der Parteien und Wählergruppen im Wahlbereich 5  
(einschließlich Briefwahl)

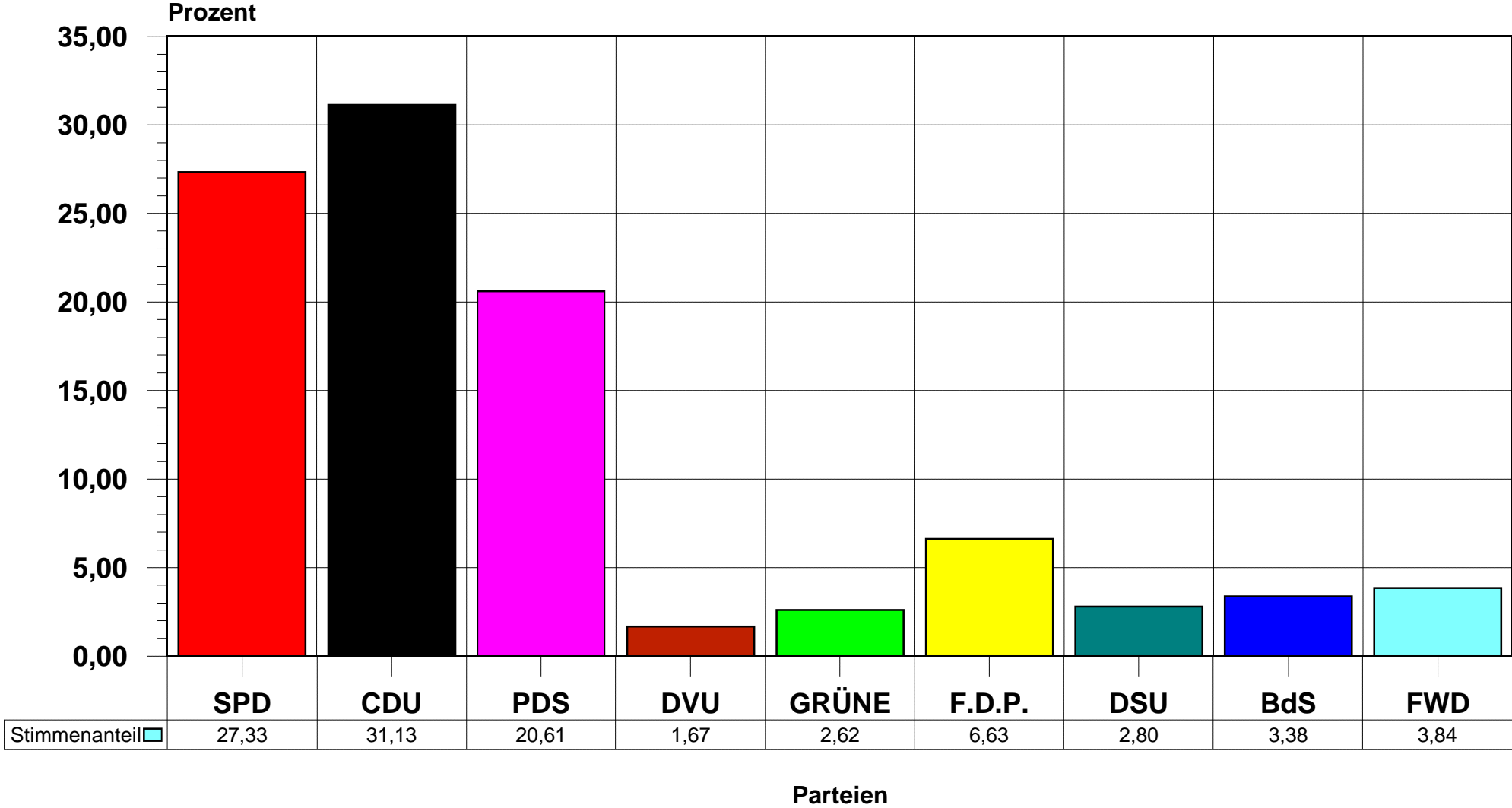


Quelle: Wahlamt der Stadt Dessau



# Wahl des Stadtrates in der Stadt Dessau am 13. Juni 1999

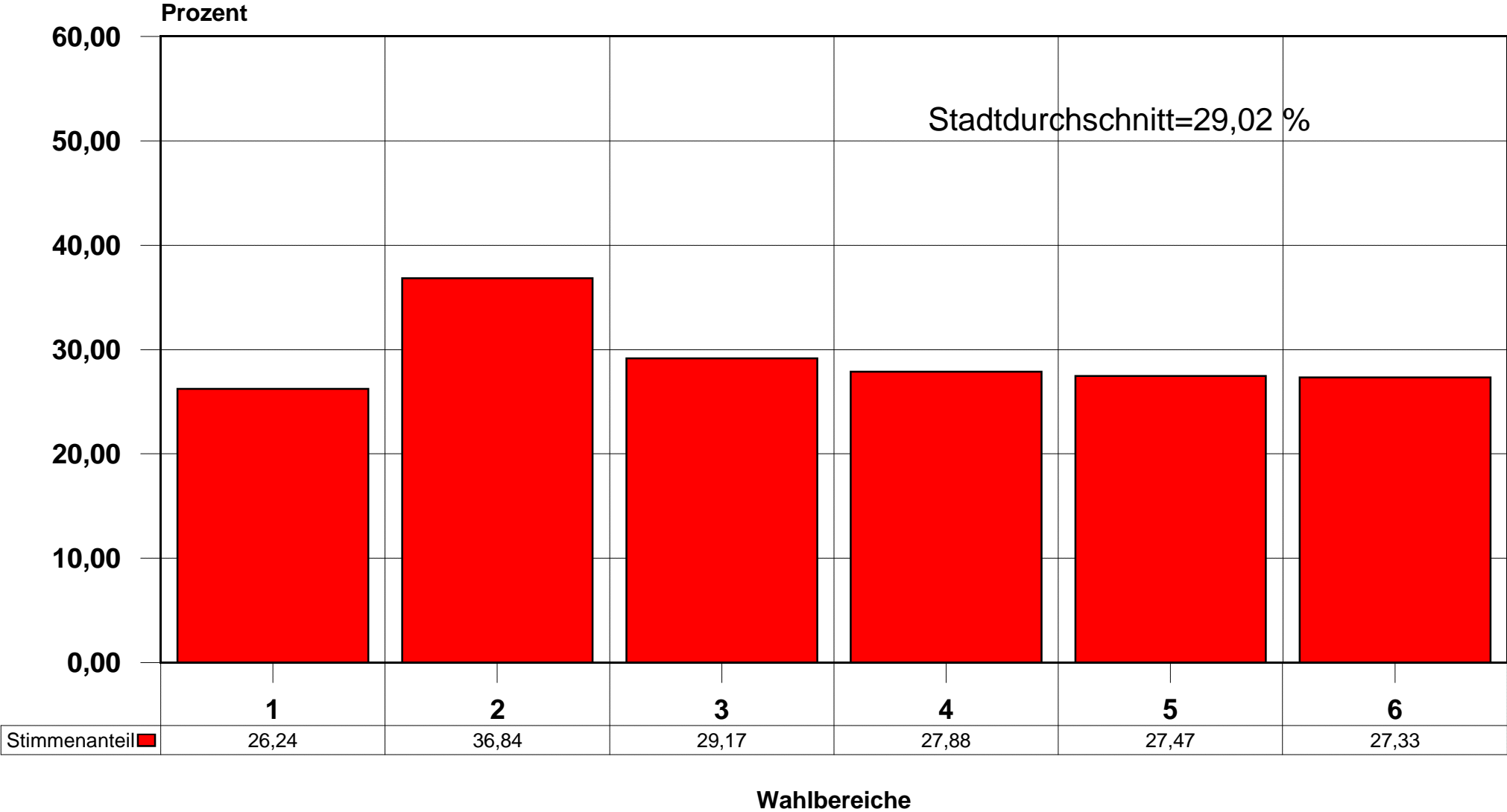
Stimmenanteile der Parteien und Wählergruppen im Wahlbereich 6  
(einschließlich Briefwahl)



Quelle: Wahlamt der Stadt Dessau

# Wahl des Stadtrates in der Stadt Dessau am 13. Juni 1999

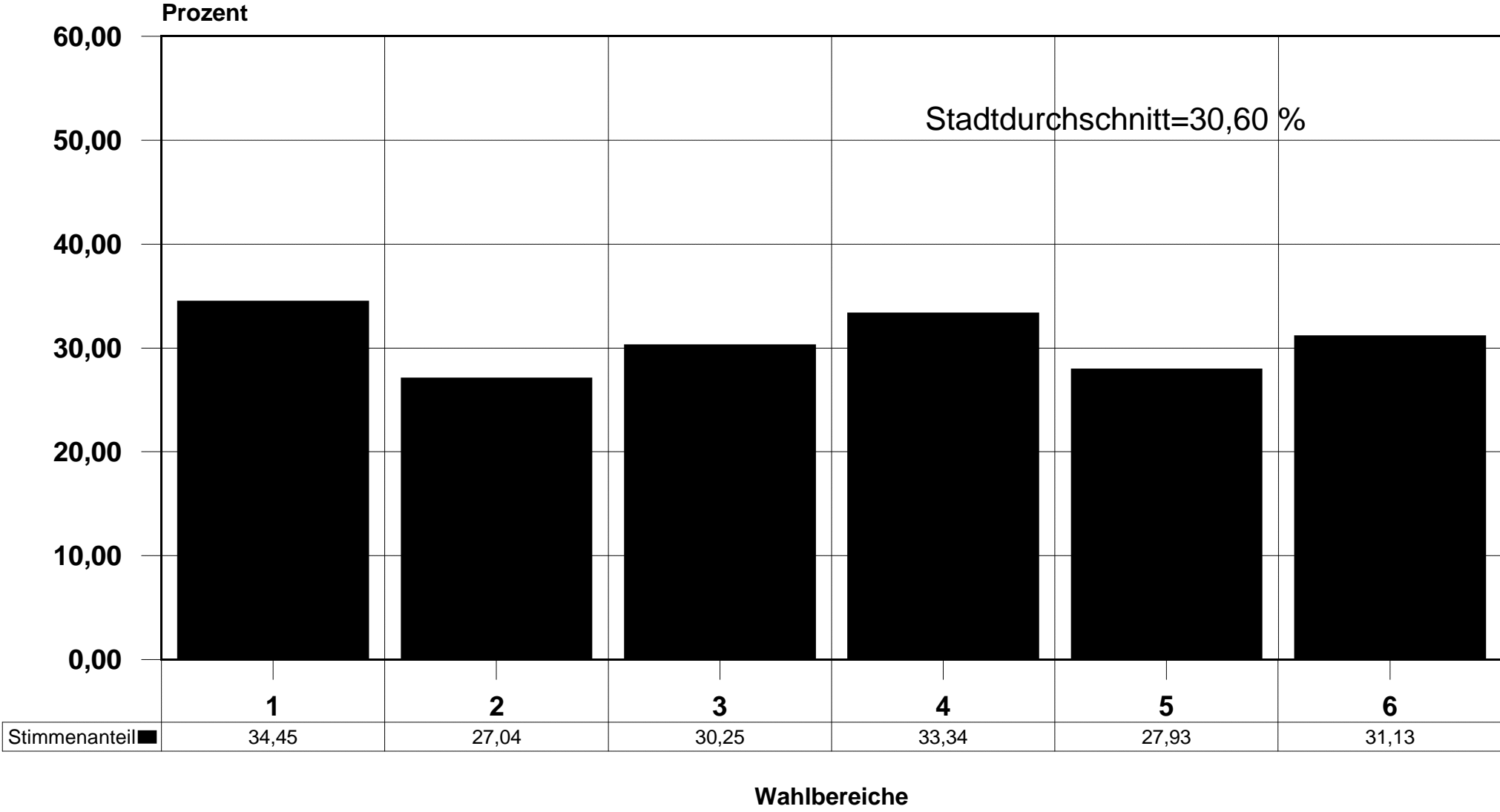
Stimmenanteile der SPD nach Wahlbereichen  
(einschließlich Briefwahl)



Quelle: Wahlamt der Stadt Dessau

# Wahl des Stadtrates in der Stadt Dessau am 13. Juni 1999

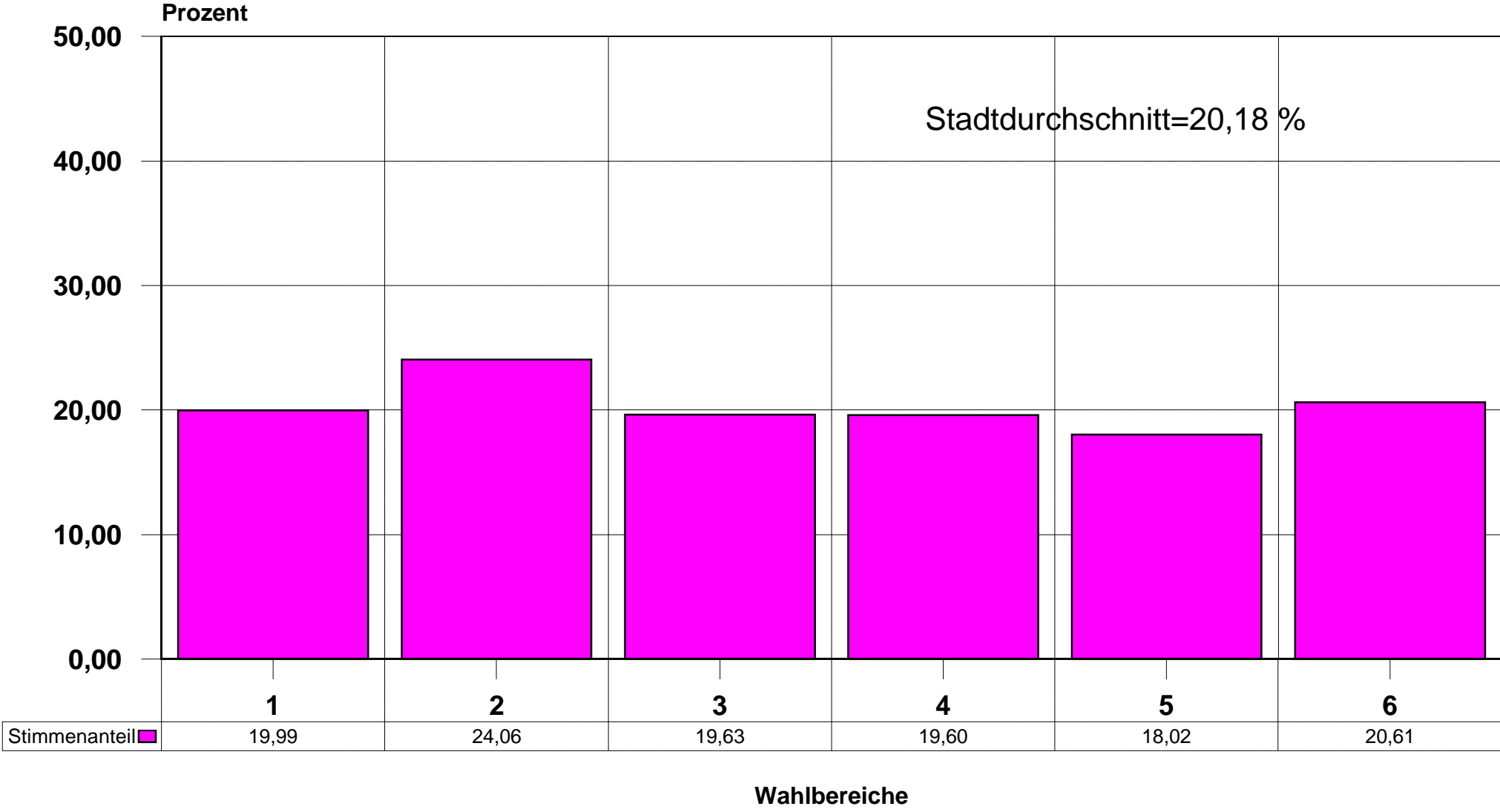
Stimmenanteile der CDU nach Wahlbereichen  
(einschließlich Briefwahl)



Quelle: Wahlamt der Stadt Dessau

# Wahl des Stadtrates in der Stadt Dessau am 13. Juni 1999

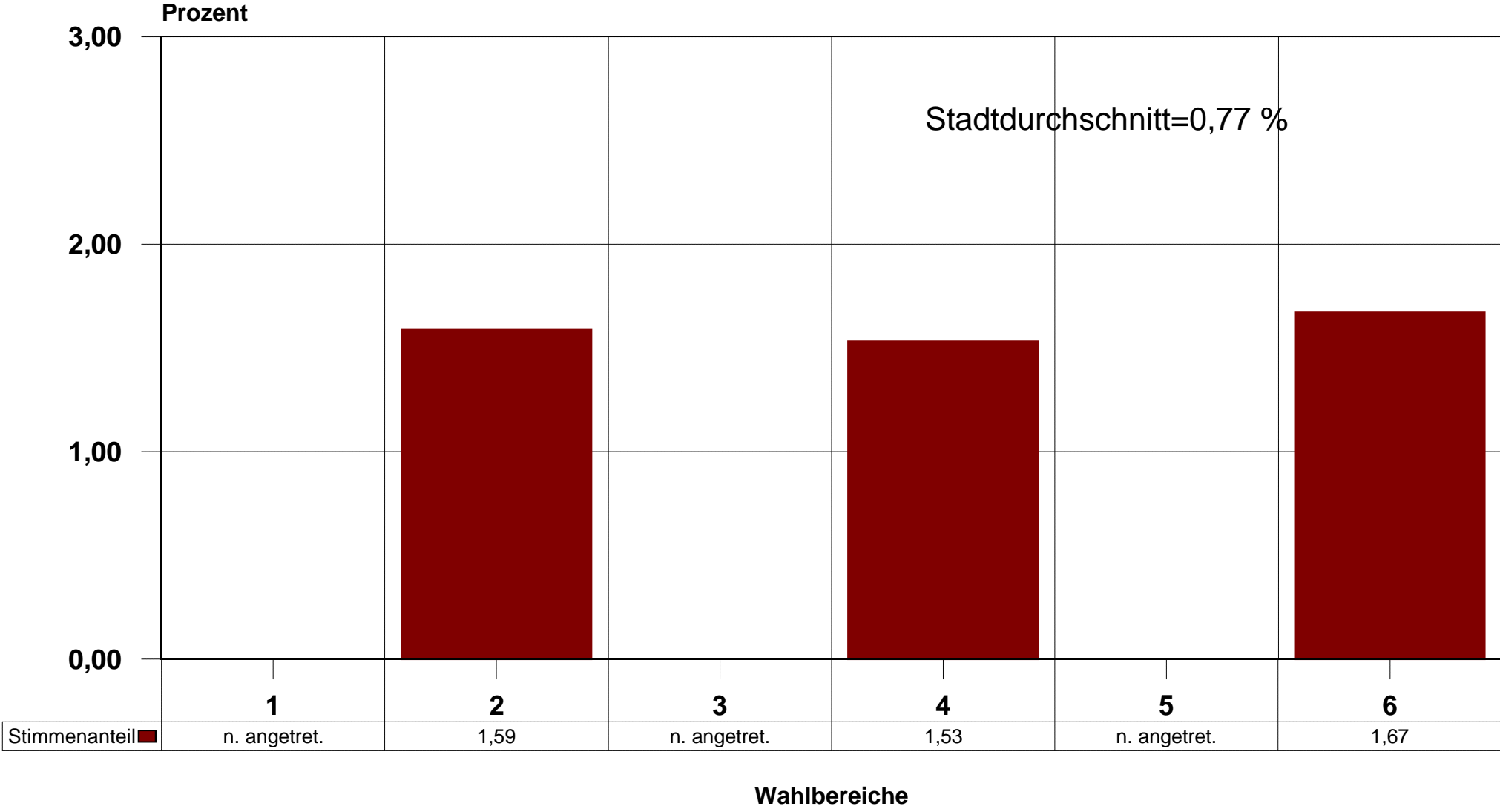
Stimmenanteile der PDS nach Wahlbereichen  
(einschließlich Briefwahl)



Quelle: Wahlamt der Stadt Dessau

# Wahl des Stadtrates in der Stadt Dessau am 13. Juni 1999

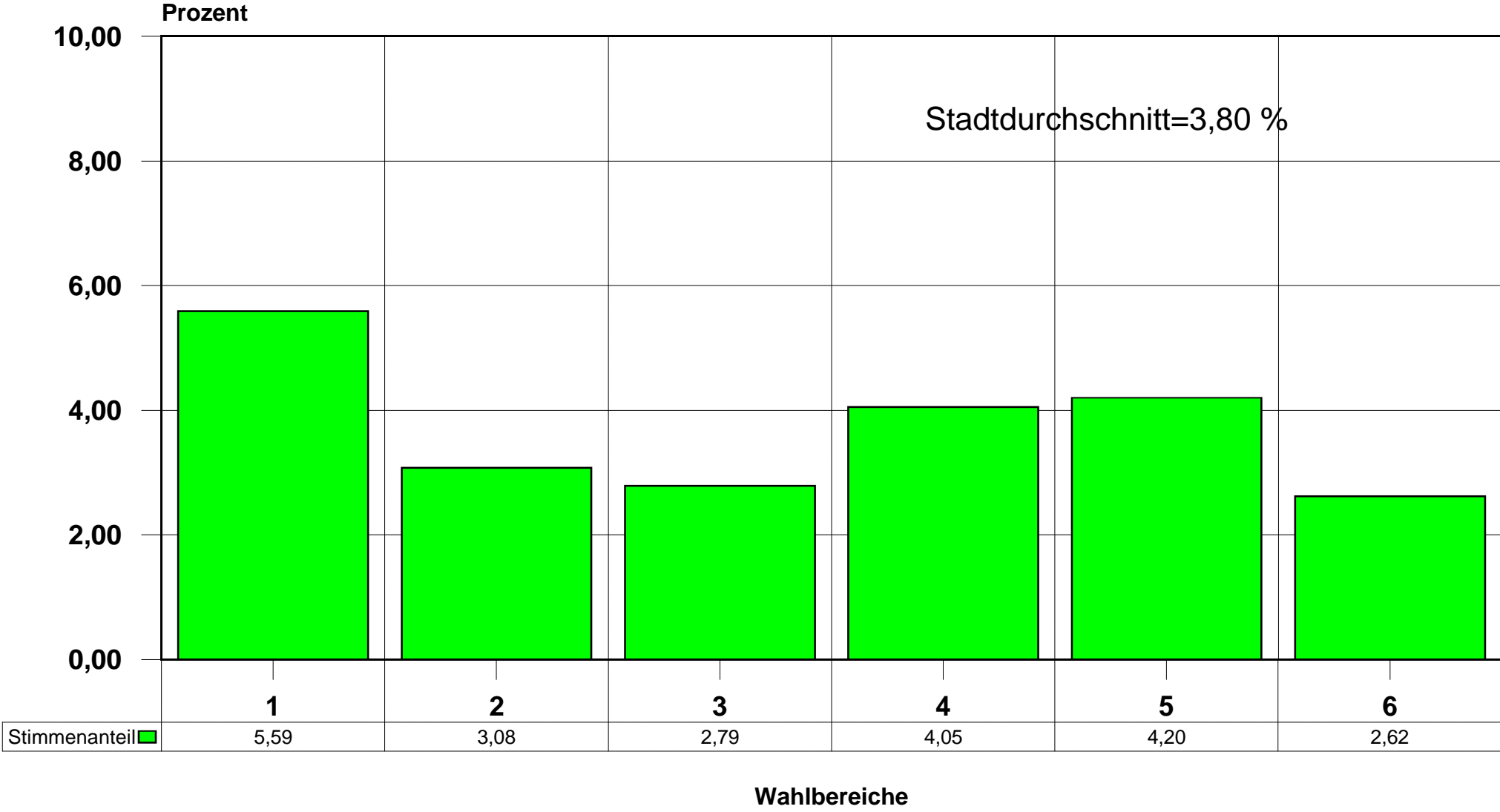
Stimmenanteile der DVU nach Wahlbereichen  
(einschließlich Briefwahl)



Quelle: Wahlamt der Stadt Dessau

# Wahl des Stadtrates in der Stadt Dessau am 13. Juni 1999

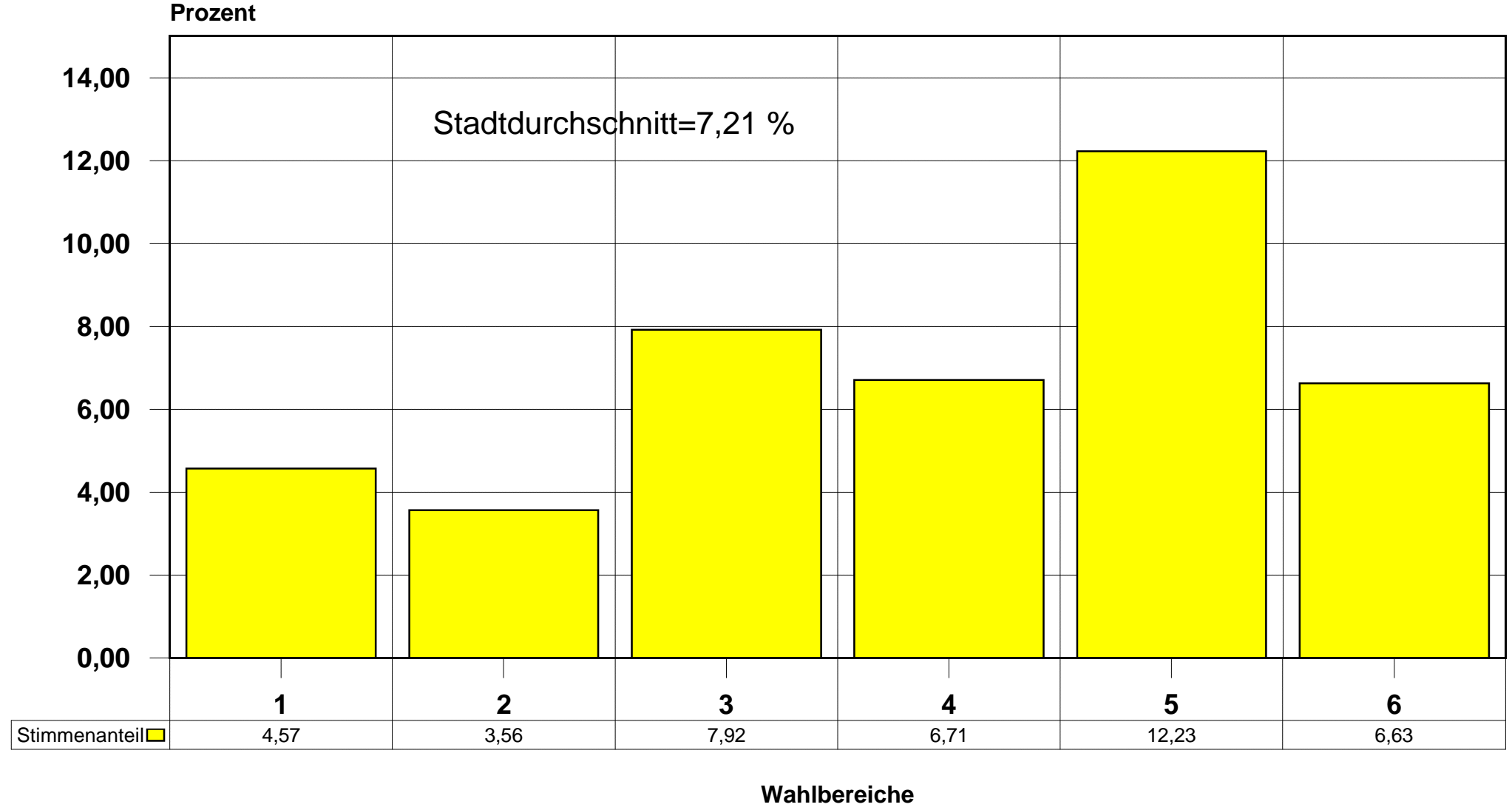
Stimmenanteile der GRÜNEN nach Wahlbereichen  
(einschließlich Briefwahl)



Quelle: Wahlamt der Stadt Dessau

# Wahl des Stadtrates in der Stadt Dessau am 13. Juni 1999

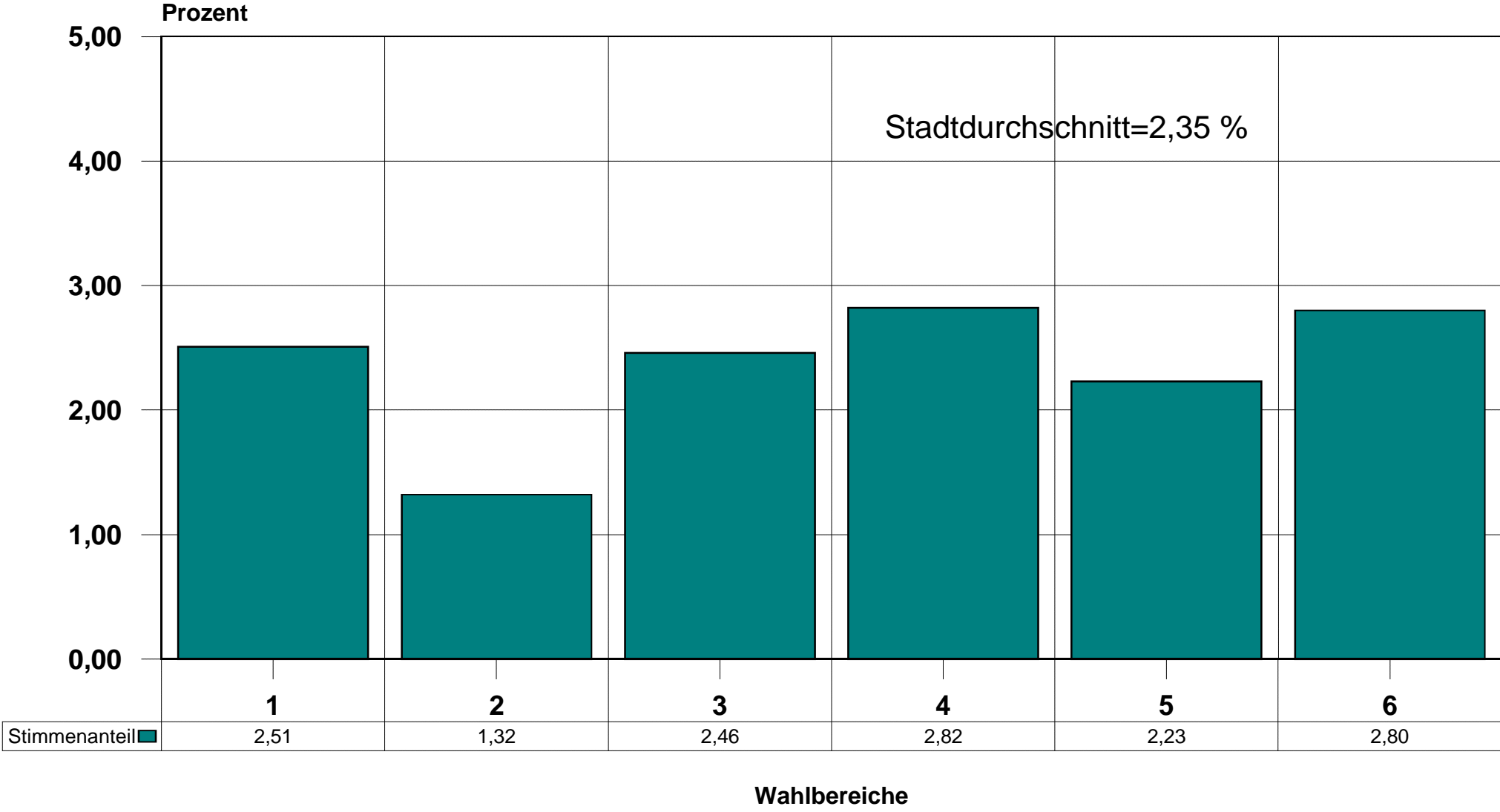
Stimmenanteile der F.D.P. nach Wahlbereichen  
(einschließlich Briefwahl)



Quelle: Wahlamt der Stadt Dessau

# Wahl des Stadtrates in der Stadt Dessau am 13. Juni 1999

Stimmenanteile der DSU nach Wahlbereichen  
(einschließlich Briefwahl)

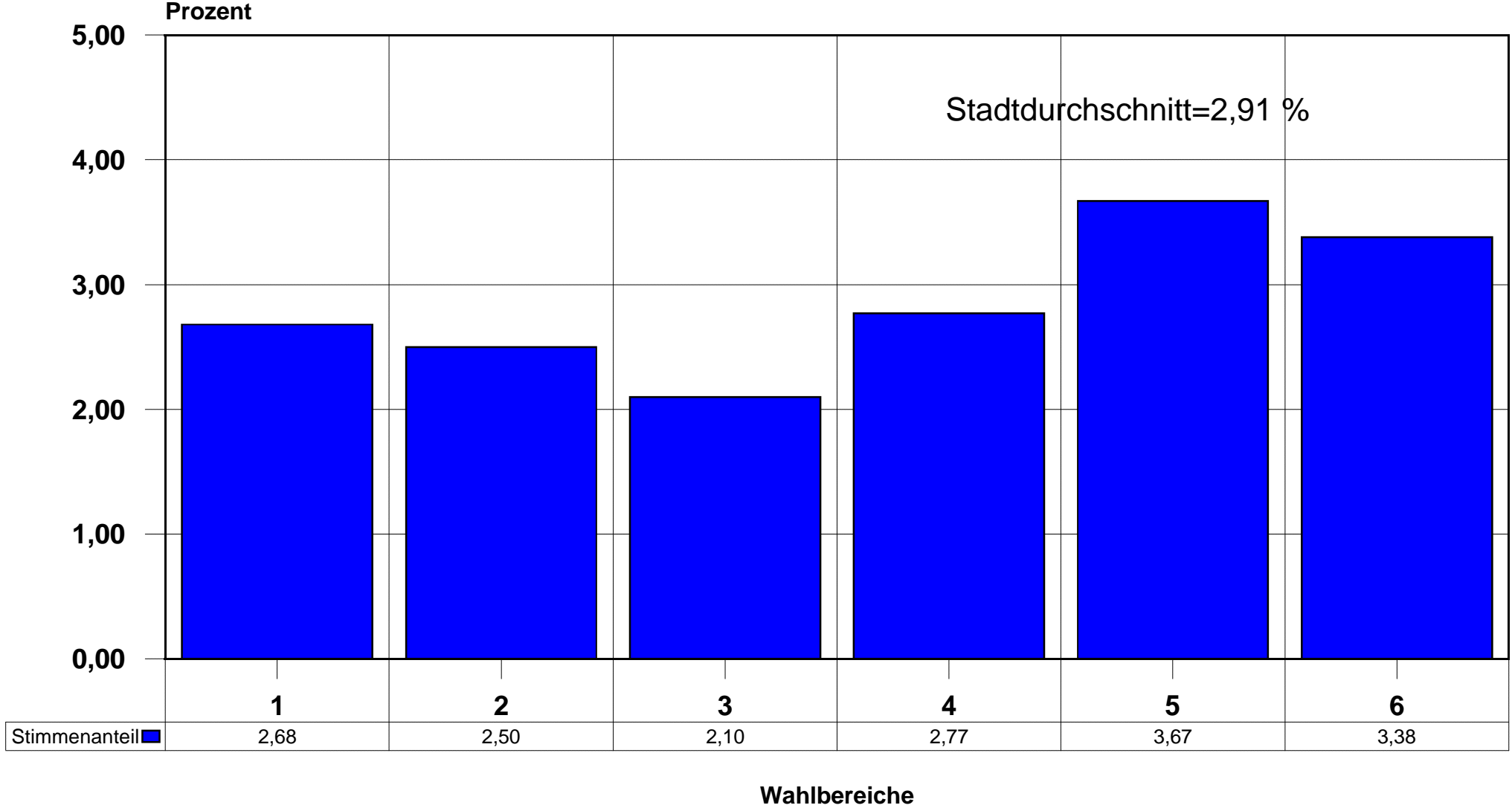


Quelle: Wahlamt der Stadt Dessau



# Wahl des Stadtrates in der Stadt Dessau am 13. Juni 1999

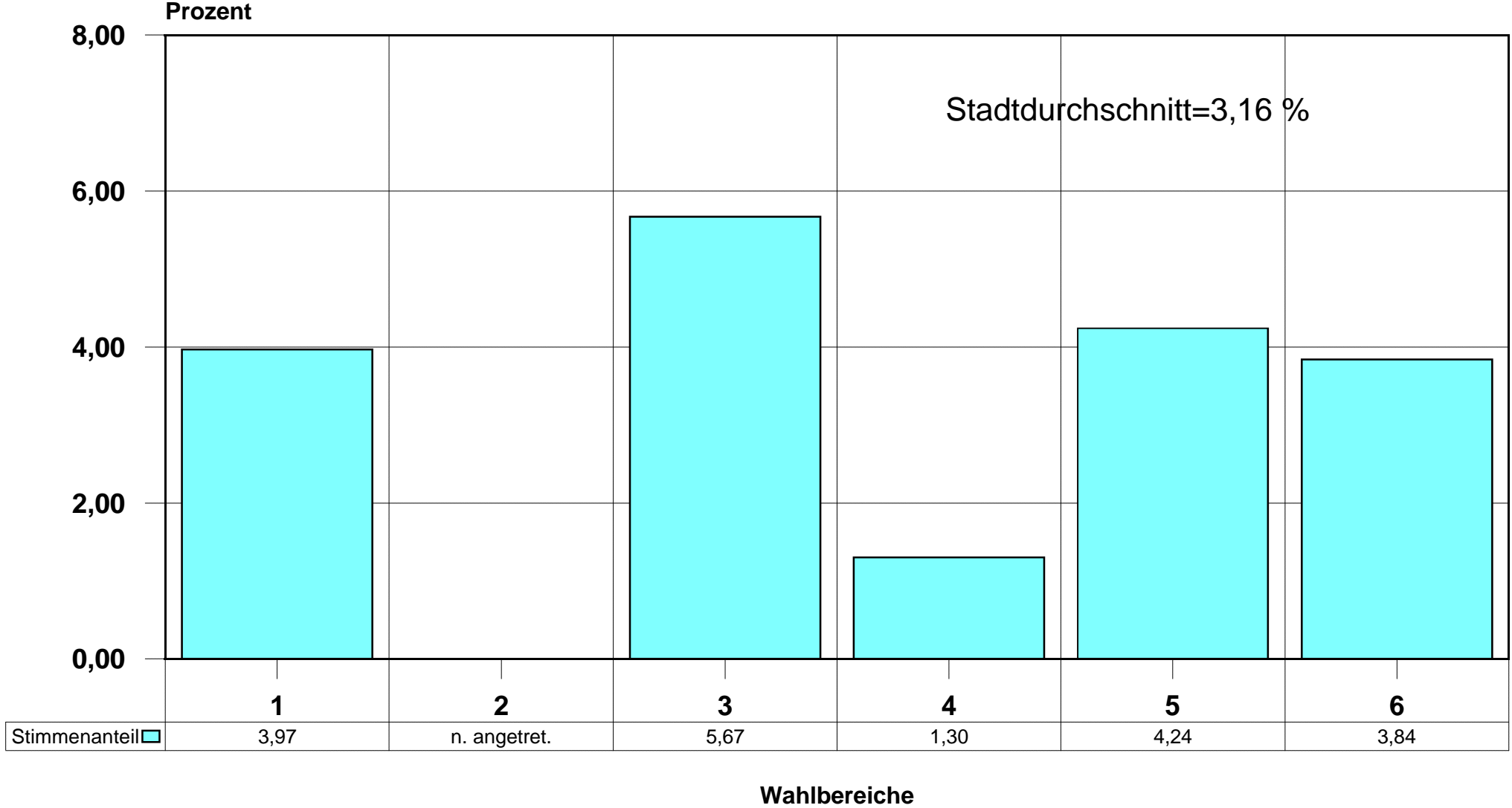
Stimmenanteile des BdS nach Wahlbereichen  
(einschließlich Briefwahl)



Quelle: Wahlamt der Stadt Dessau

# Wahl des Stadtrates in der Stadt Dessau am 13. Juni 1999

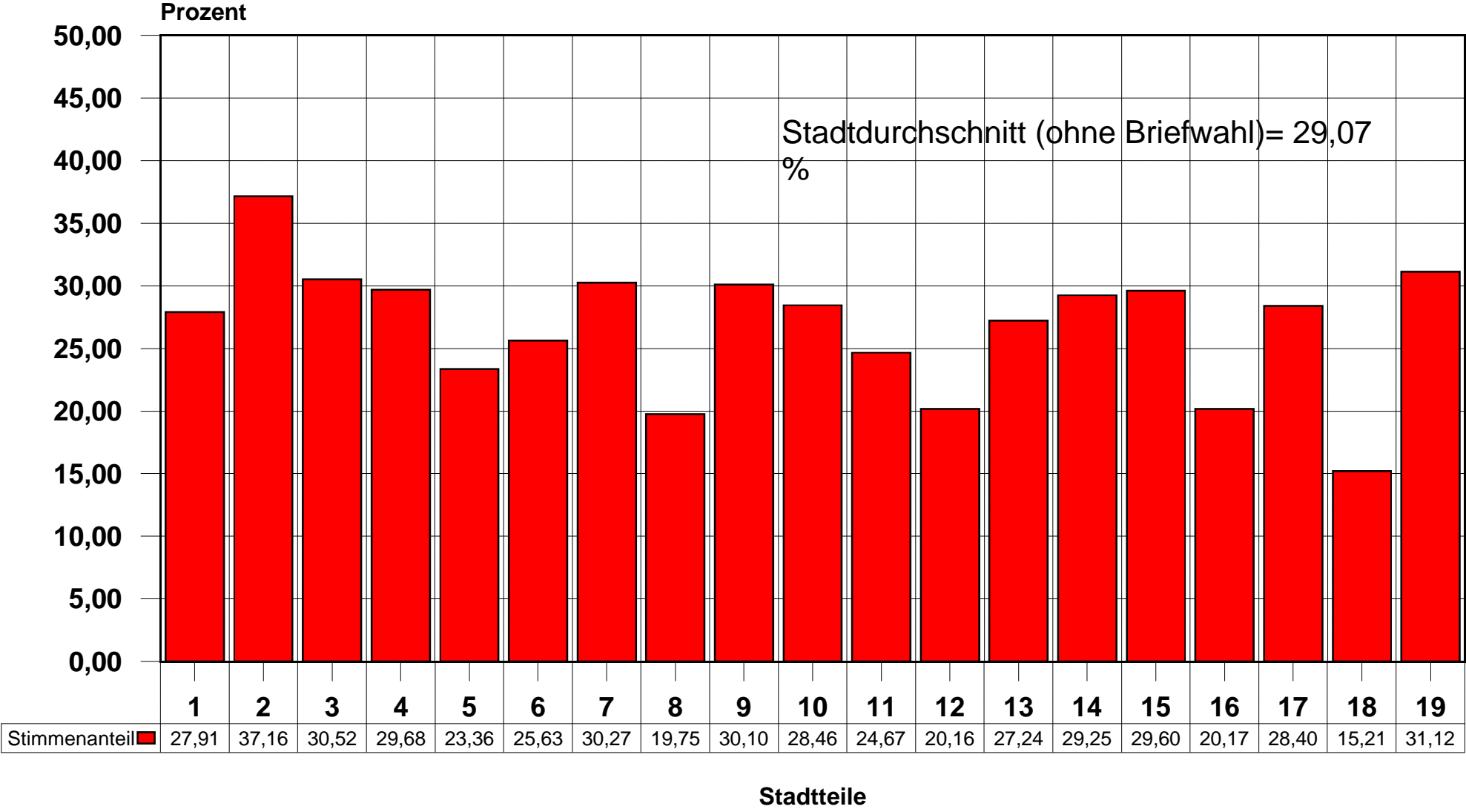
Stimmenanteile der FWD nach Wahlbereichen  
(einschließlich Briefwahl)



Quelle: Wahlamt der Stadt Dessau

# Wahl des Stadtrates in der Stadt Dessau am 13. Juni 1999

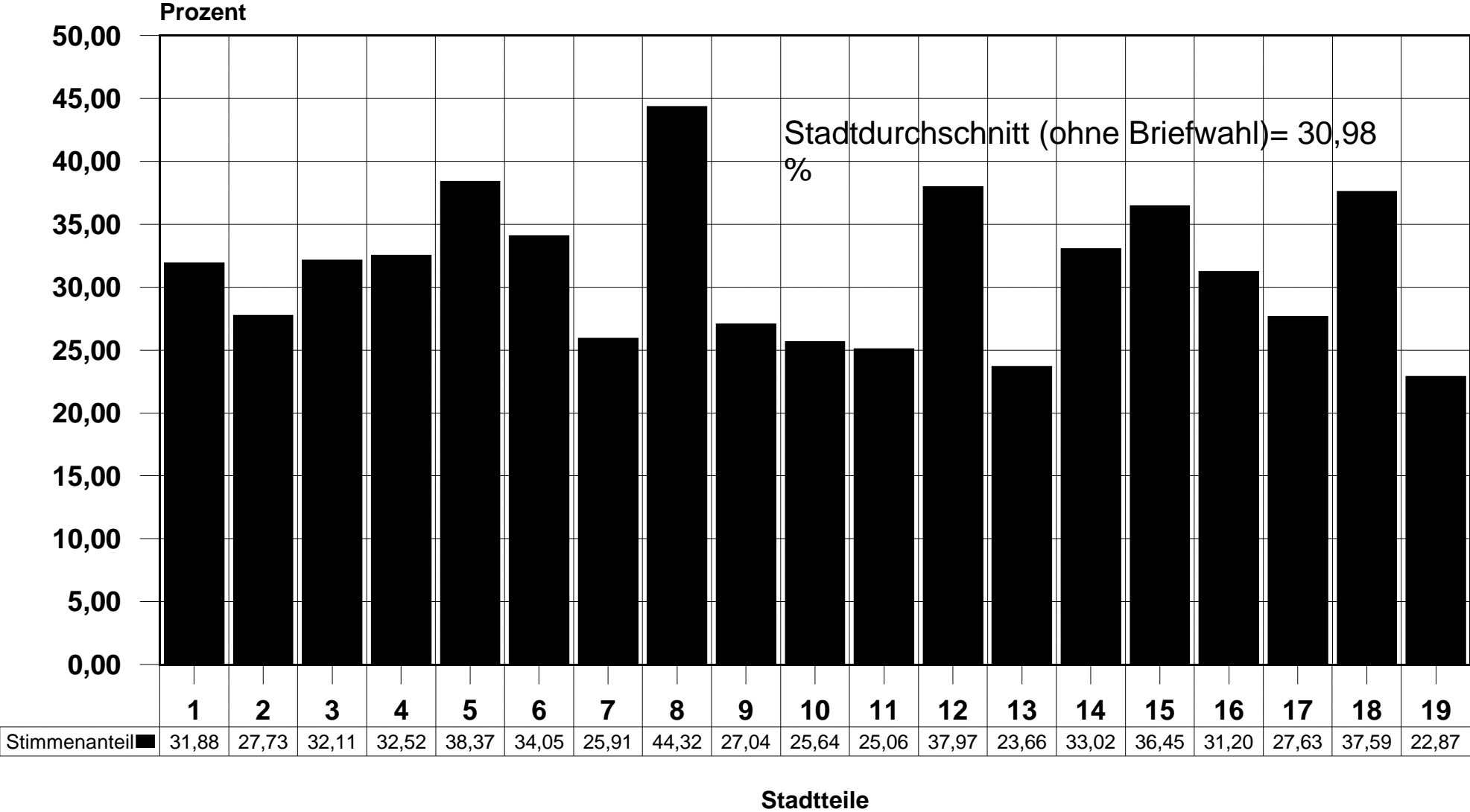
Stimmenanteile der SPD je Stadtteil  
(ohne Briefwahl)



Quelle: Wahlamt der Stadt Dessau

# Wahl des Stadtrates in der Stadt Dessau am 13. Juni 1999

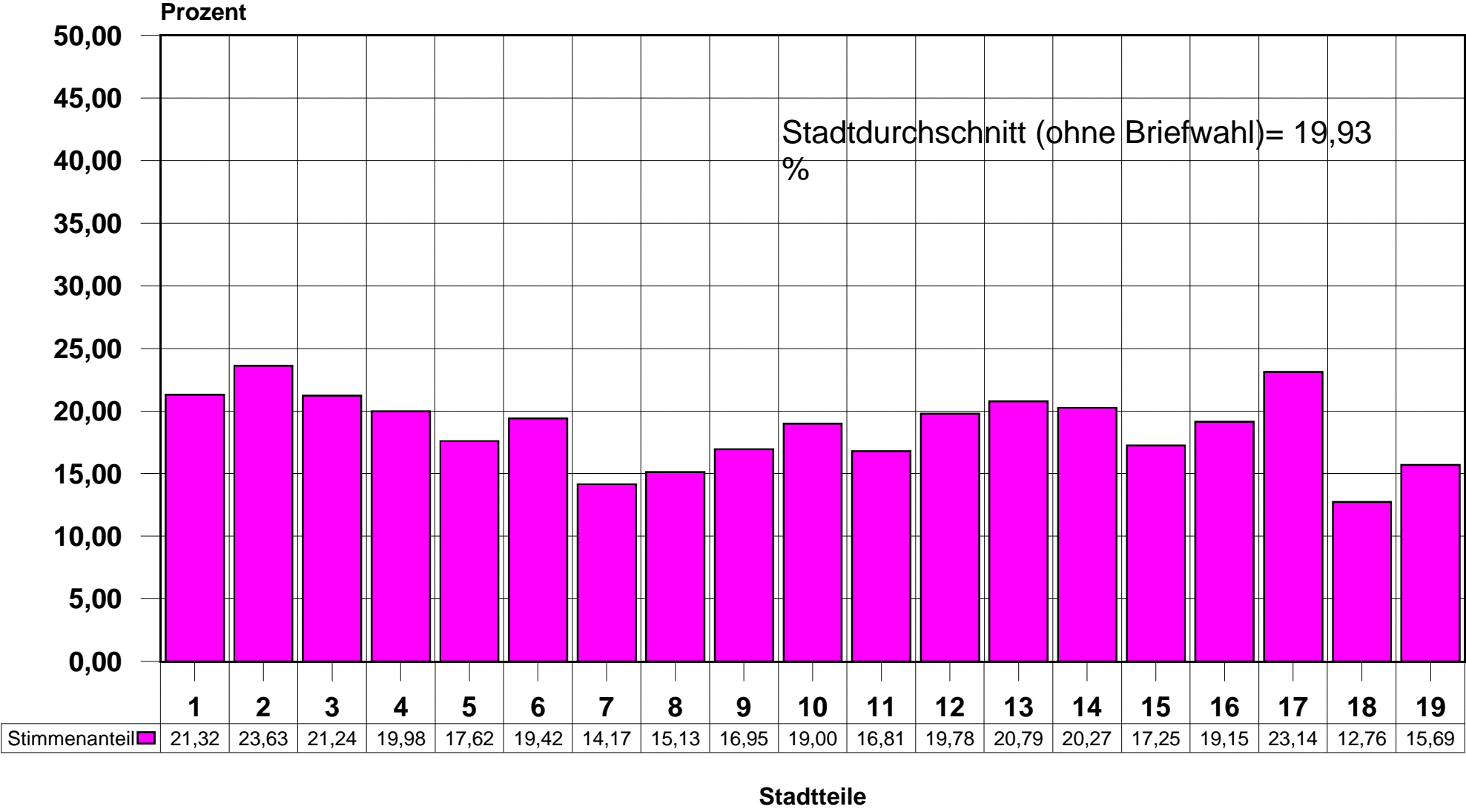
Stimmenanteile der CDU je Stadtteil  
(ohne Briefwahl)



Quelle: Wahlamt der Stadt Dessau

# Wahl des Stadtrates in der Stadt Dessau am 13. Juni 1999

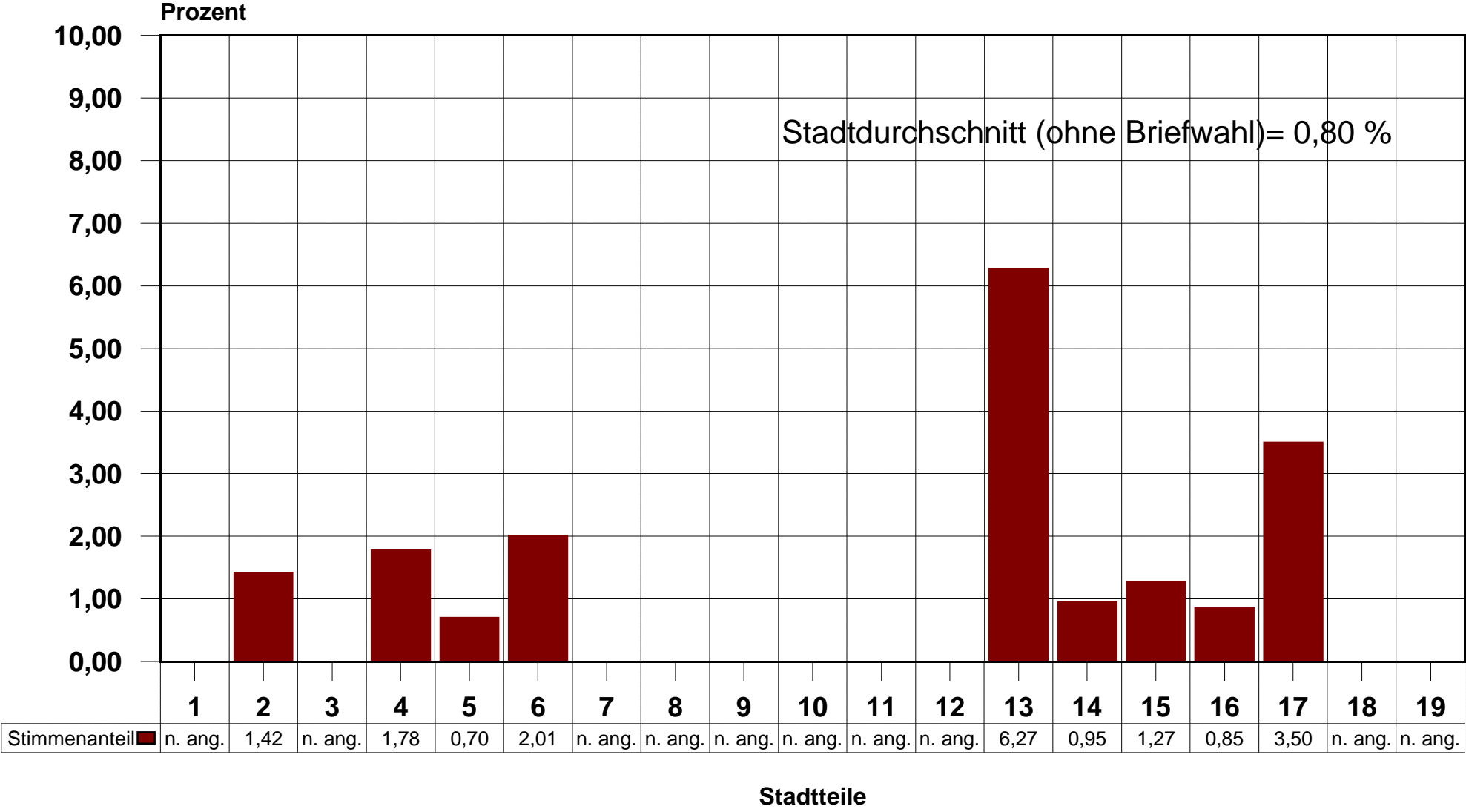
Stimmenanteile der PDS je Stadtteil  
(ohne Briefwahl)



Quelle: Wahlamt der Stadt Dessau

# Wahl des Stadtrates in der Stadt Dessau am 13. Juni 1999

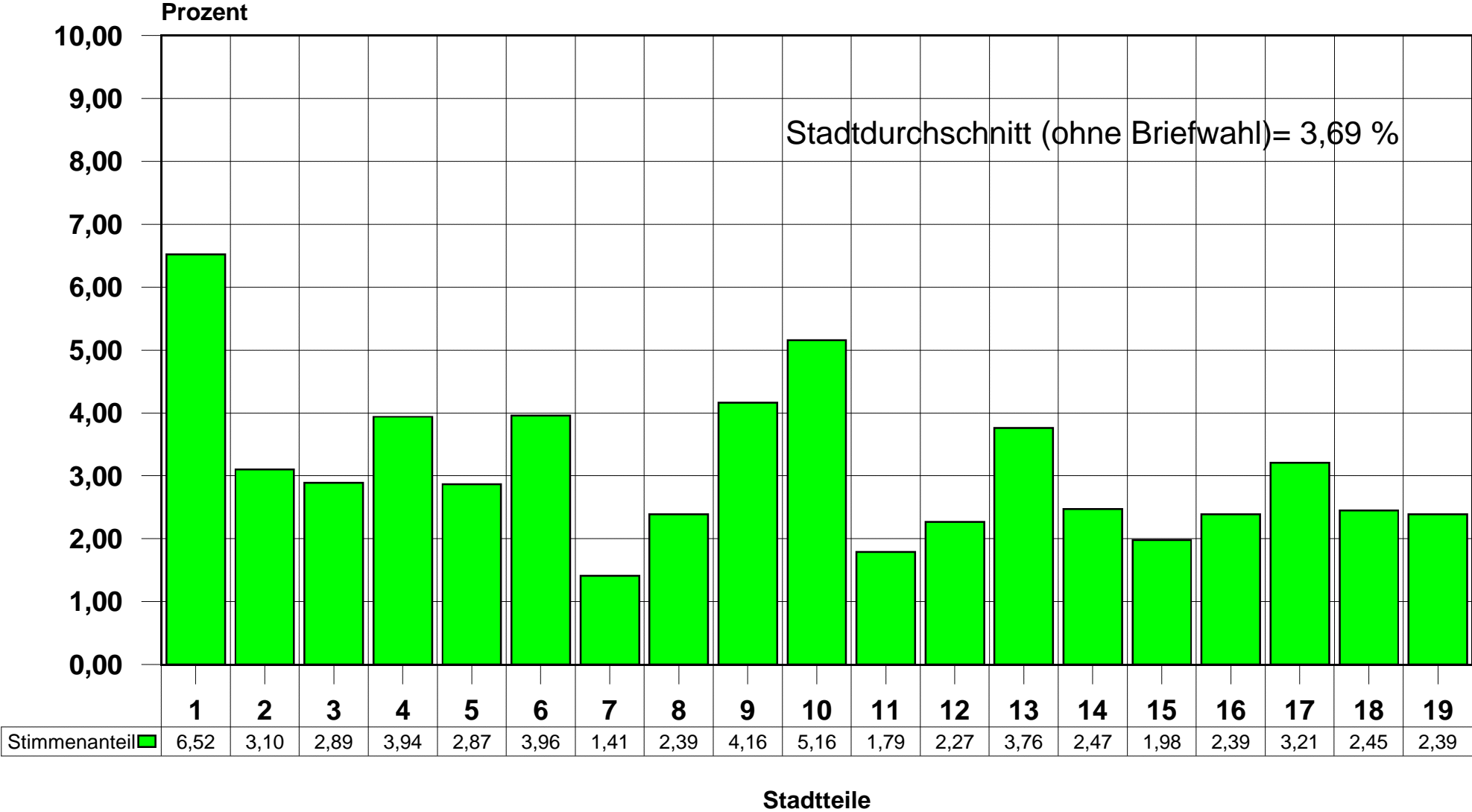
Stimmenanteile der DVU je Stadtteil  
(ohne Briefwahl)



Quelle: Wahlamt der Stadt Dessau

# Wahl des Stadtrates in der Stadt Dessau am 13. Juni 1999

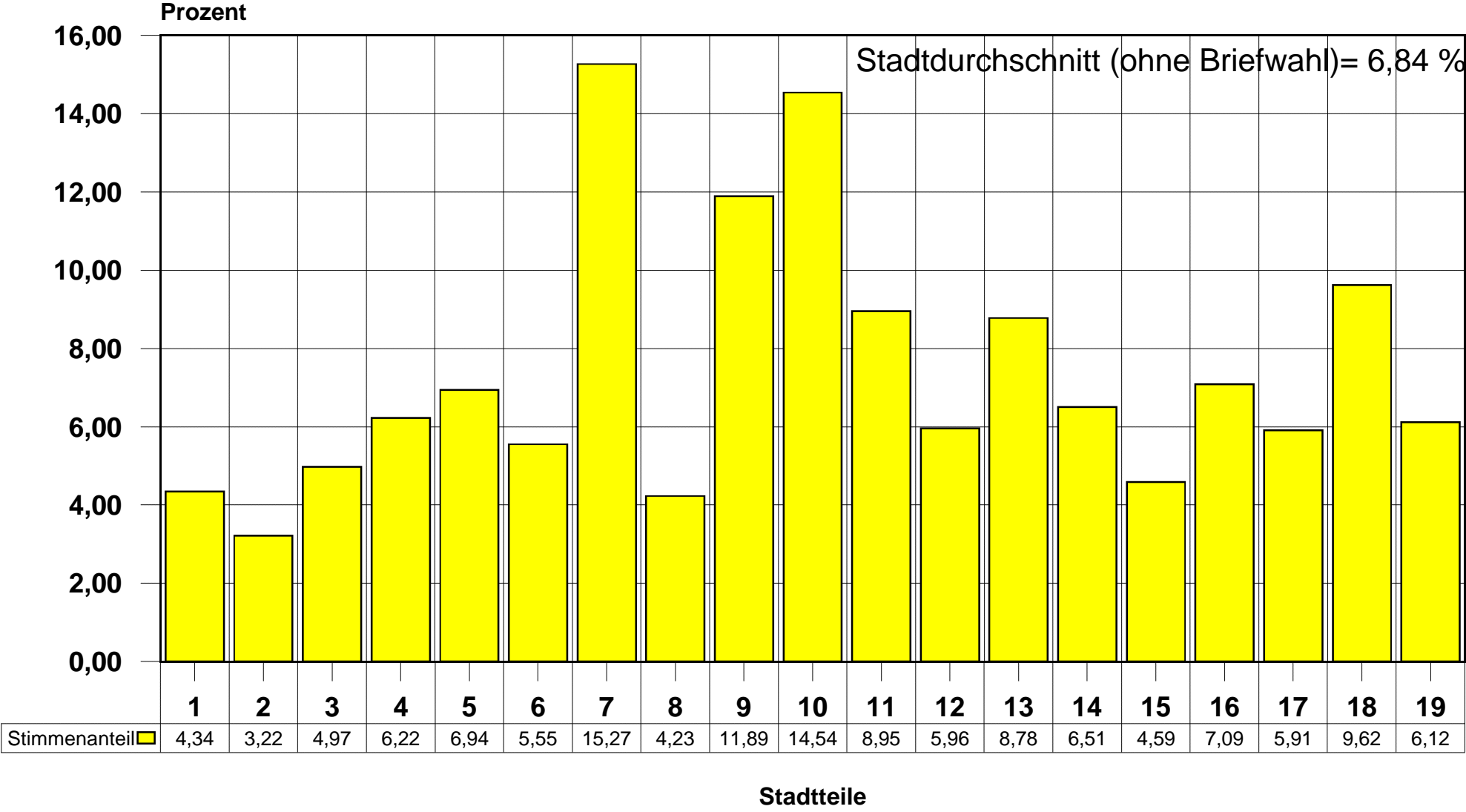
Stimmenanteile der GRÜNEN je Stadtteil  
(ohne Briefwahl)



Quelle: Wahlamt der Stadt Dessau

# Wahl des Stadtrates in der Stadt Dessau am 13. Juni 1999

Stimmenanteile der F.D.P. je Stadtteil  
(ohne Briefwahl)

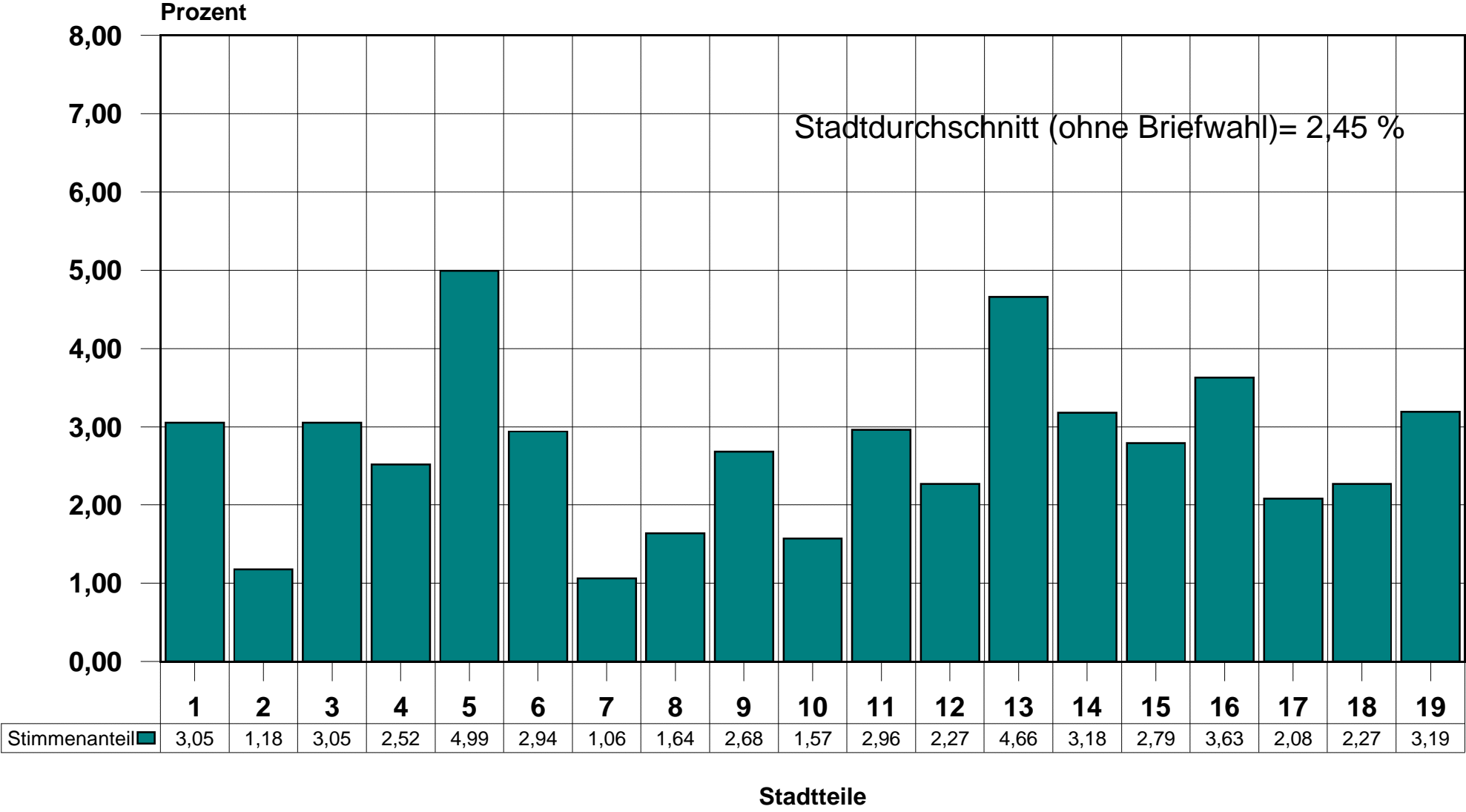


Quelle: Wahlamt der Stadt Dessau



# Wahl des Stadtrates in der Stadt Dessau am 13. Juni 1999

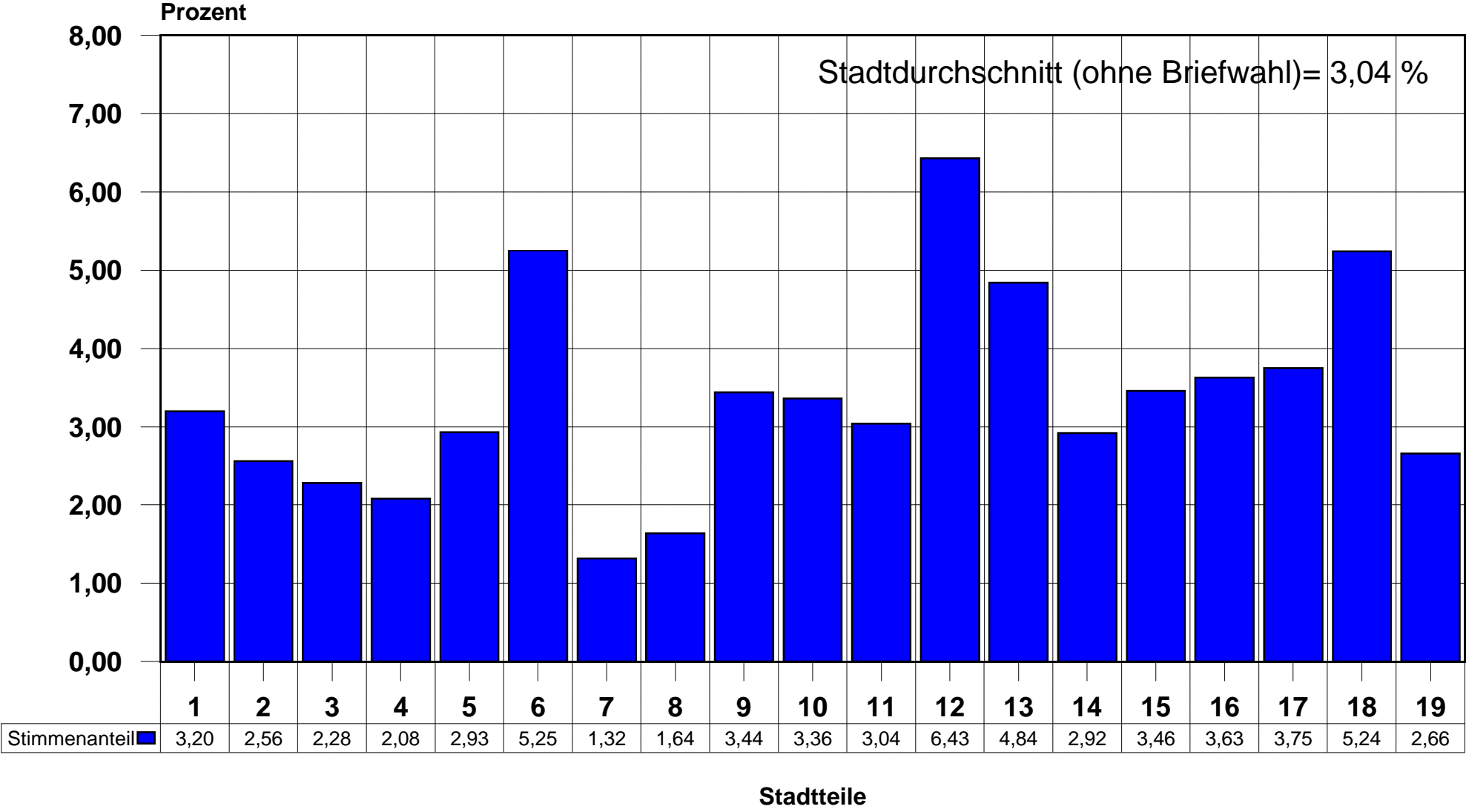
Stimmenanteile der DSU je Stadtteil  
(ohne Briefwahl)



Quelle: Wahlamt der Stadt Dessau

# Wahl des Stadtrates in der Stadt Dessau am 13. Juni 1999

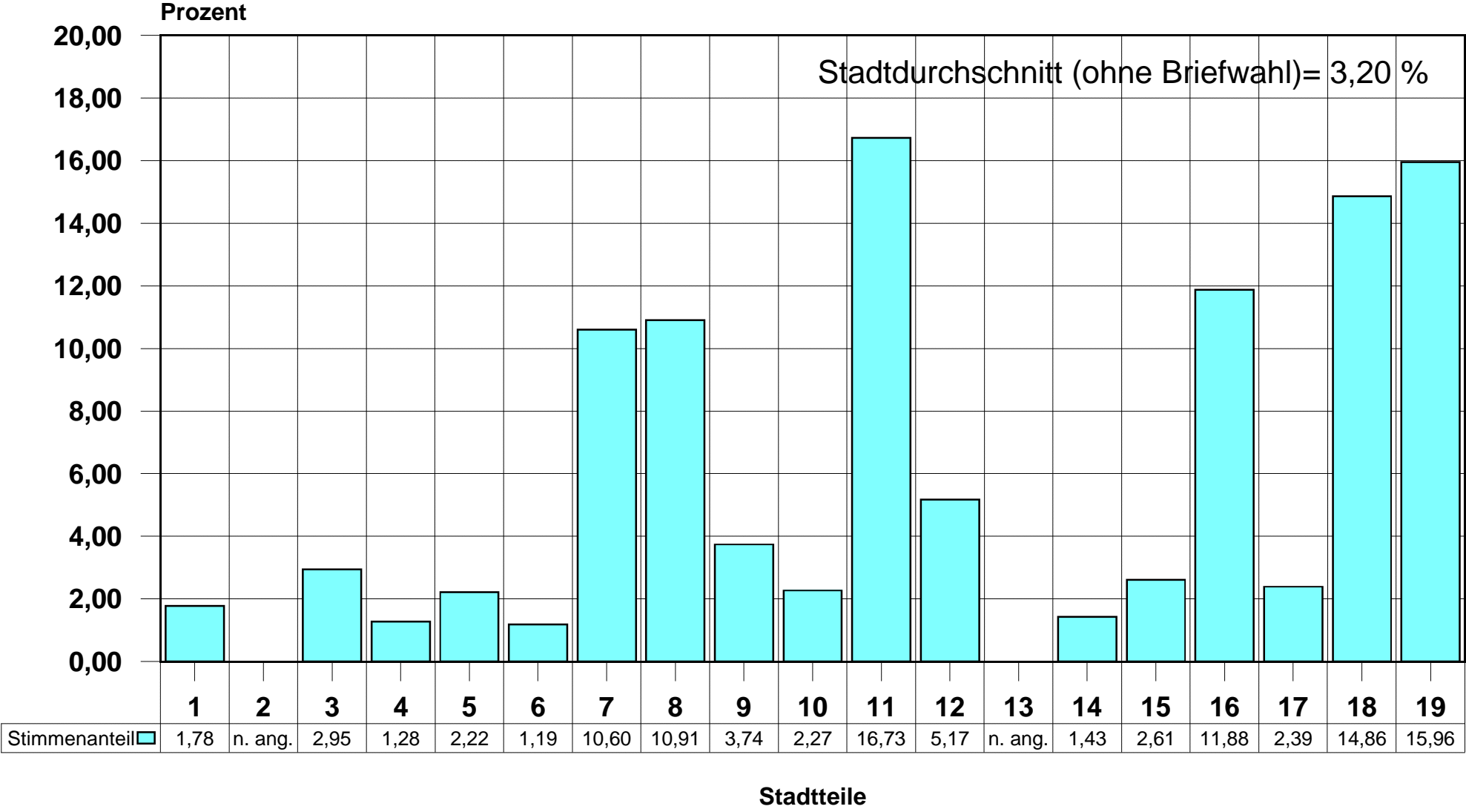
Stimmenanteile des BdS je Stadtteil  
(ohne Briefwahl)



Quelle: Wahlamt der Stadt Dessau

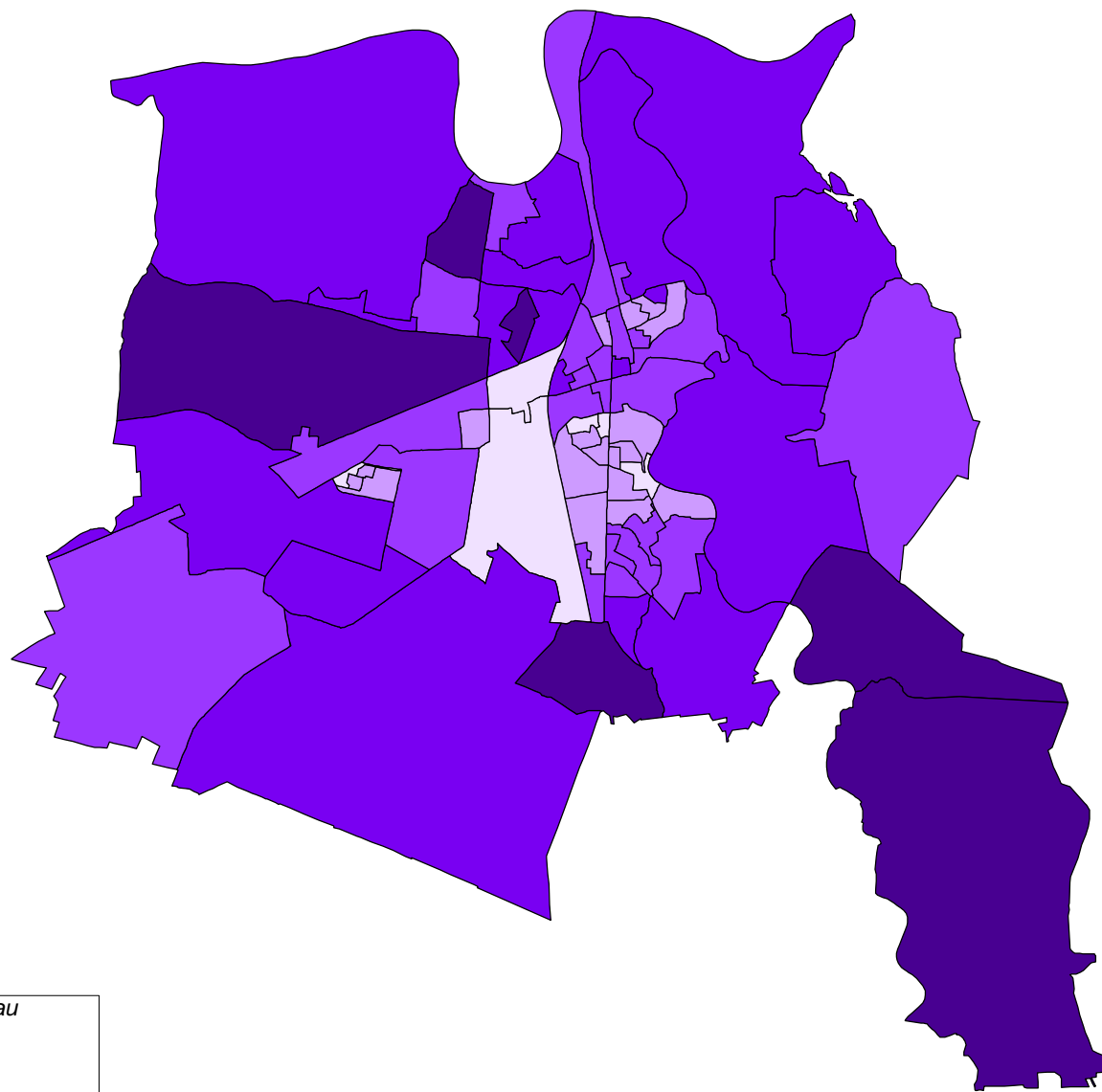
# Wahl des Stadtrates in der Stadt Dessau am 13. Juni 1999

Stimmenanteile der FWD je Stadtteil  
(ohne Briefwahl)



Quelle: Wahlamt der Stadt Dessau

# Darstellung der Wahlbeteiligung nach Wahlbezirken

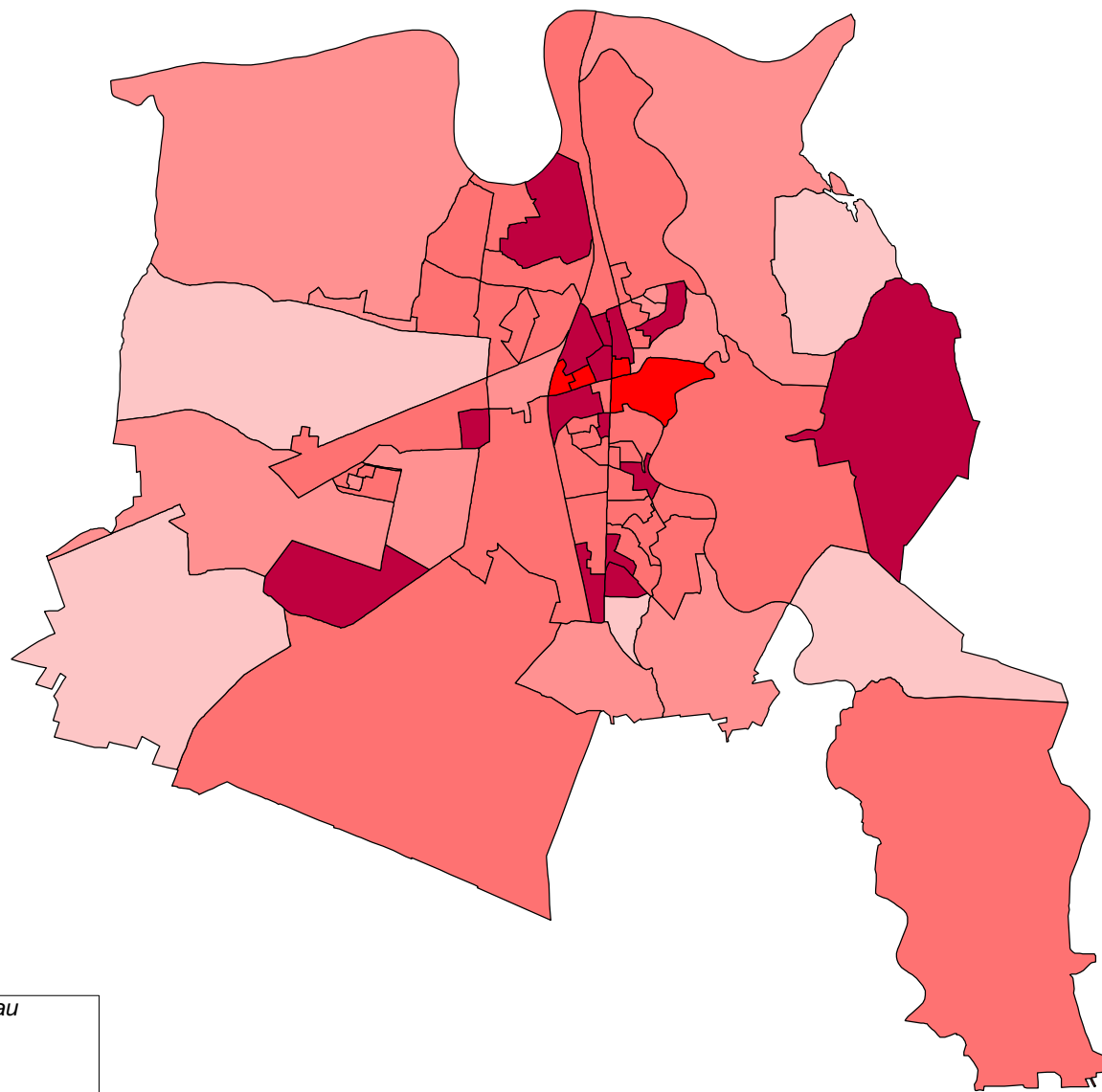


Wahlbeteiligung in %

- 21 - 26
- 26 - 34
- 34 - 42
- 42 - 50
- 50 - 58

© Stadt Dessau  
Wahlamt  
01.10.1999

# Darstellung der Ergebnisse der SPD nach Wahlbezirken



Stimmenanteile in %

15 - 20

20 - 26

26 - 32

32 - 38

38 - 43

© Stadt Dessau  
Wahlamt  
01.10.1999

# Darstellung der Ergebnisse der CDU nach Wahlbezirken



Stimmenanteile in %

19 - 24

24 - 29

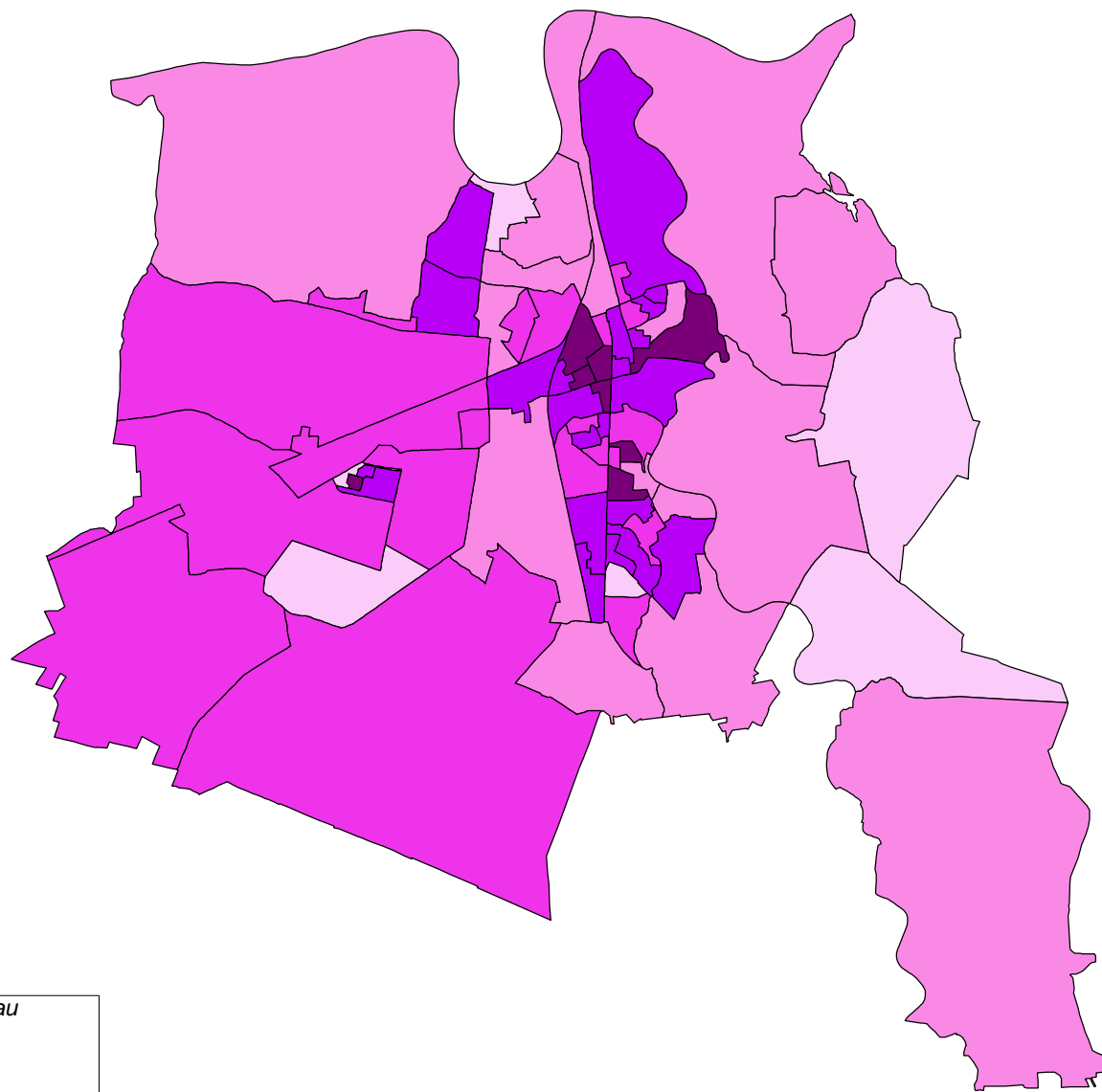
29 - 34

34 - 39

39 - 46

© Stadt Dessau  
Wahlamt  
01.10.1999

# Darstellung der Ergebnisse der PDS nach Wahlbezirken



Stimmenanteile in %

12 - 15

15 - 18

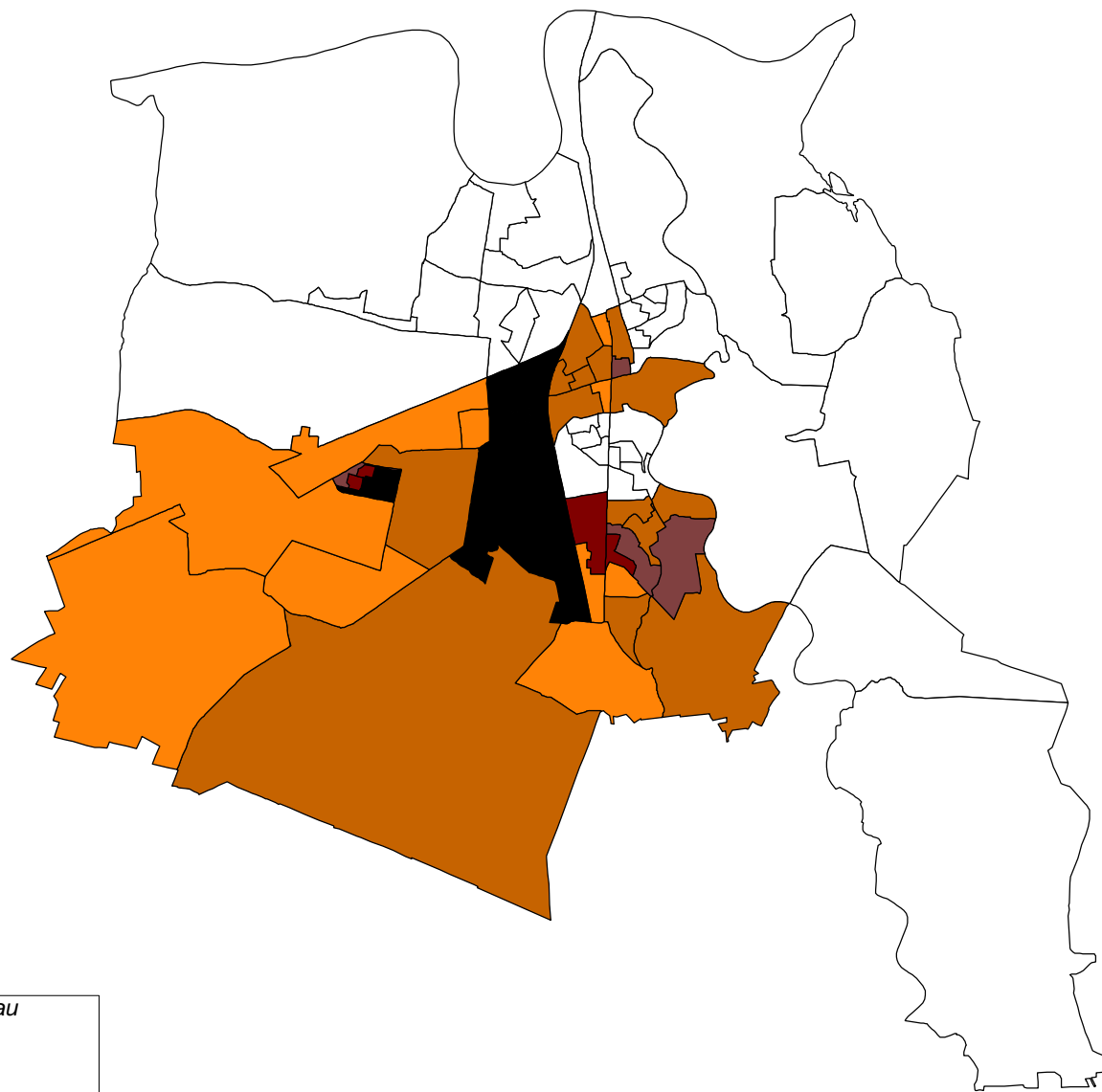
18 - 21

21 - 24

24 - 32

© Stadt Dessau  
Wahlamt  
01.10.1999

# Darstellung der Ergebnisse der DVU nach Wahlbezirken



Stimmenanteile in %

□ nicht angetreten

□ < 1

□ 1-2

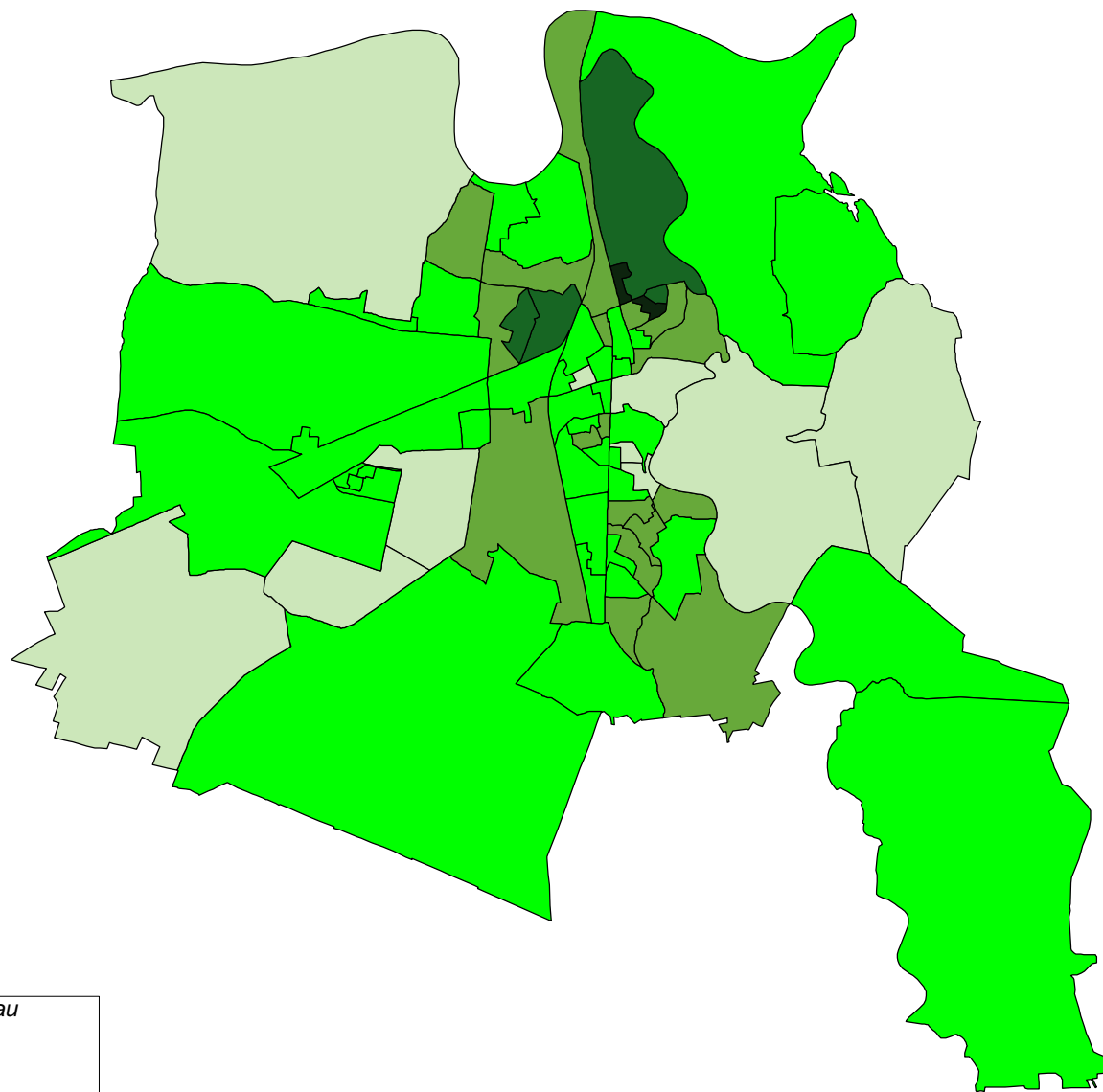
□ 2-3

□ 3-4

© Stadt Dessau  
Wahlamt  
01.10.1999



# Darstellung der Ergebnisse der GRÜNEN nach Wahlbezirken



Stimmenanteile in %

0 - 2

2 - 4

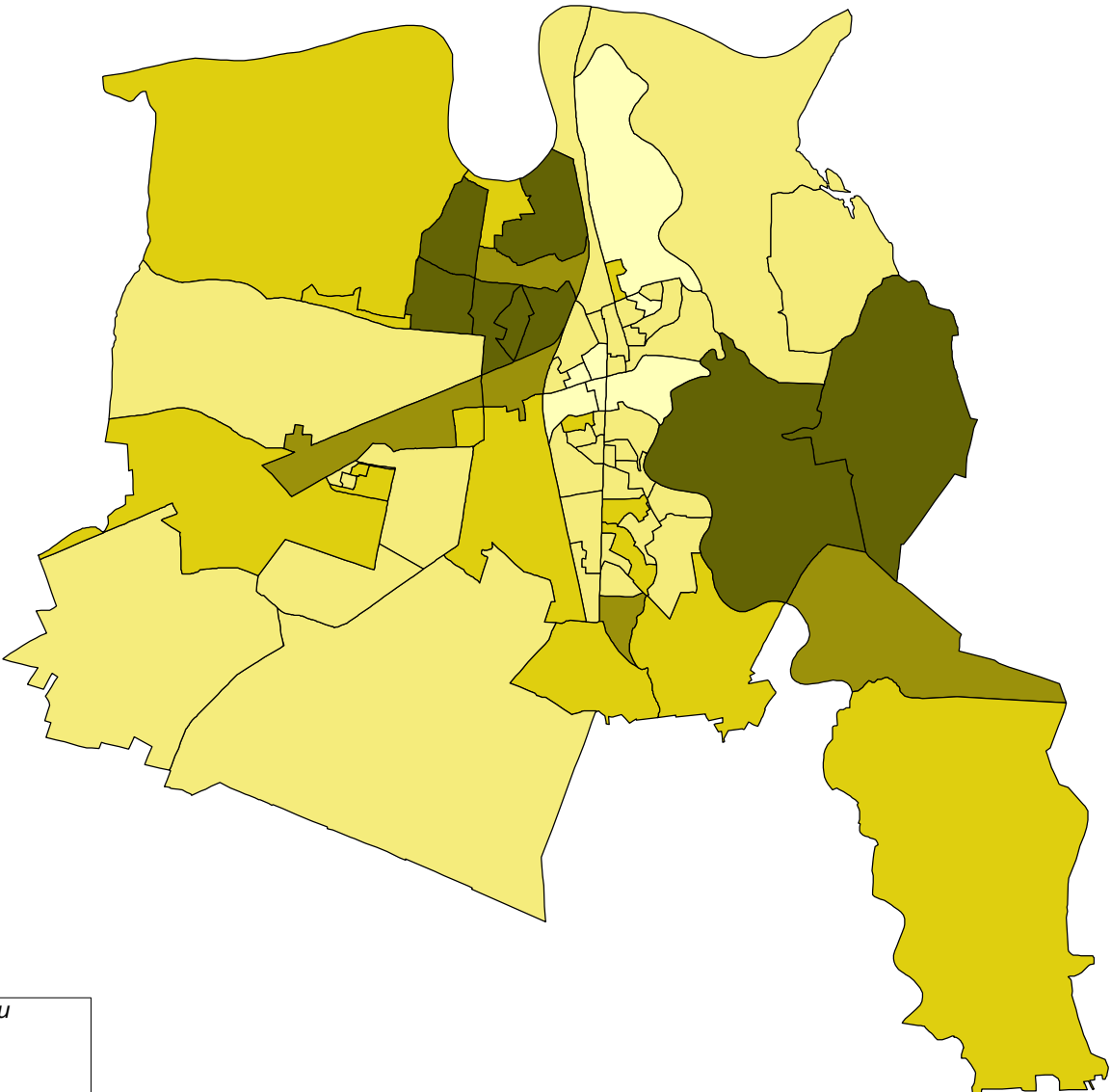
4 - 6

6 - 8

8 - 13

© Stadt Dessau  
Wahlamt  
01.10.1999

# Darstellung der Ergebnisse der F.D.P. nach Wahlbezirken

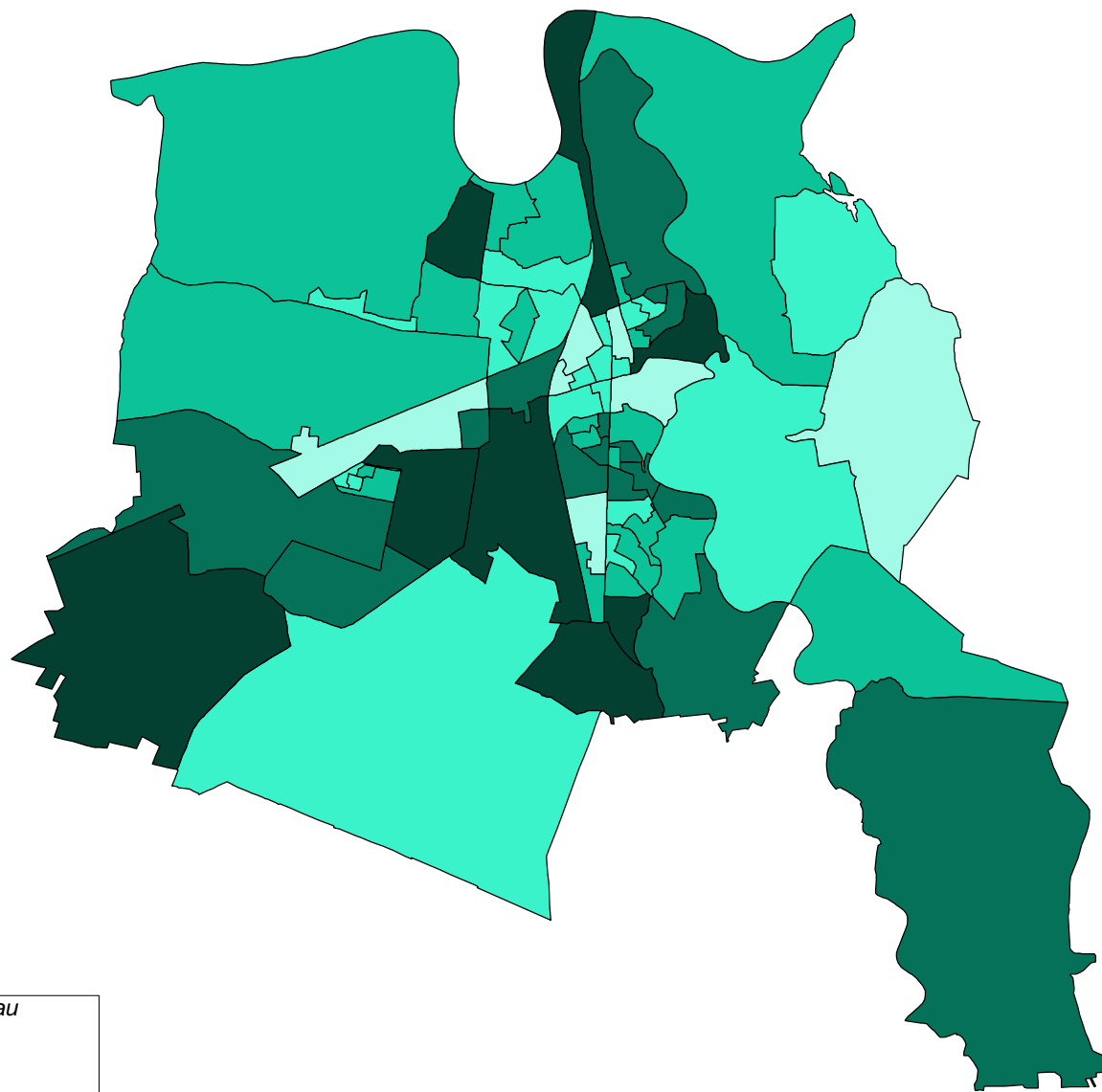


Stimmenanteile in %

2 - 3
3 - 6
6 - 9
9 - 12
12 - 19

© Stadt Dessau  
Wahlamt  
01.10.1999

# Darstellung der Ergebnisse der DSU nach Wahlbezirken



Stimmenanteile in %

0 - 1

1 - 2

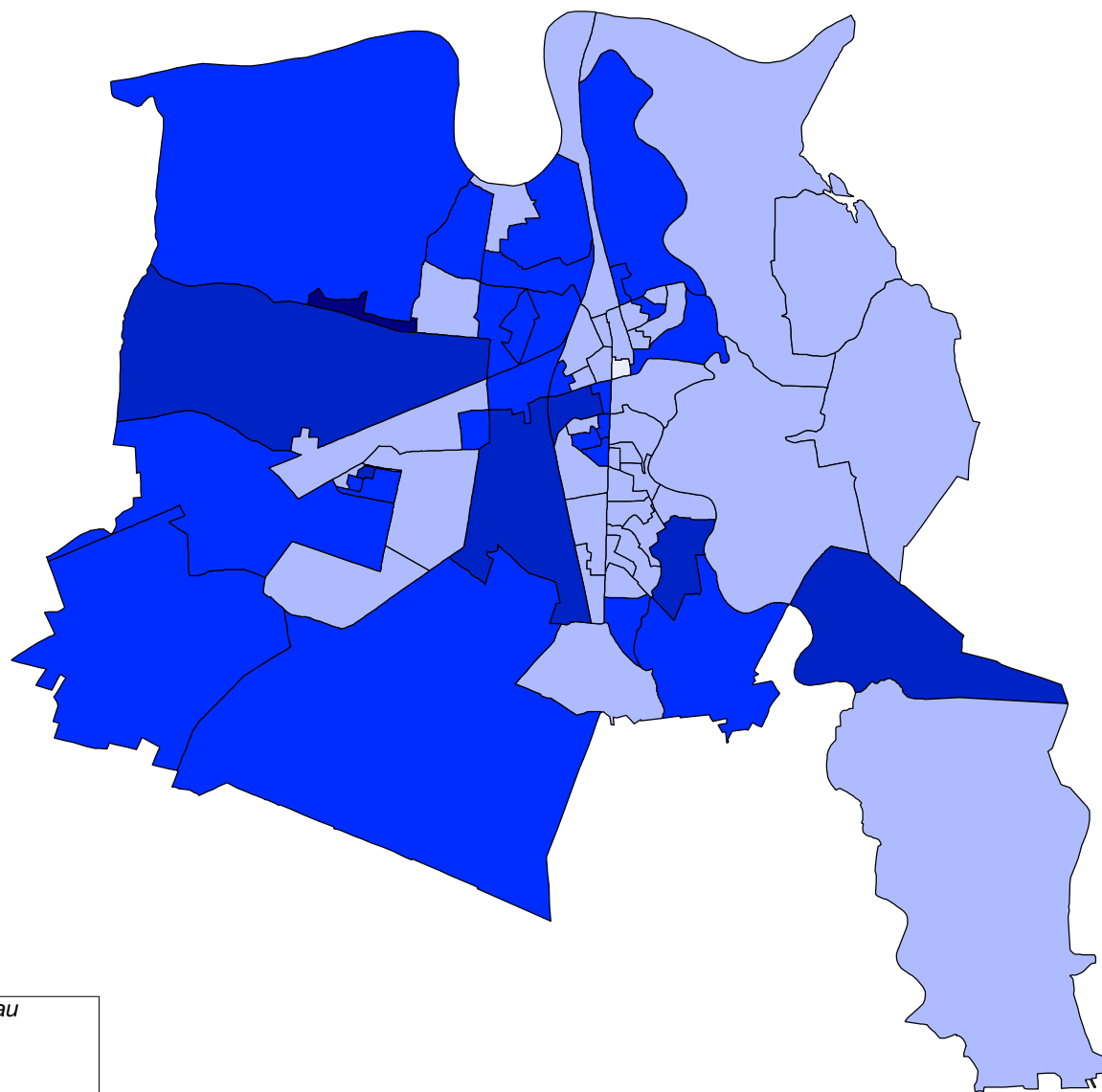
2 - 3

3 - 4

4 - 7

© Stadt Dessau  
Wahlamt  
01.10.1999

# Darstellung der Ergebnisse des BdS nach Wahlbezirken



Stimmenanteile in %

0 - 1

1 - 3

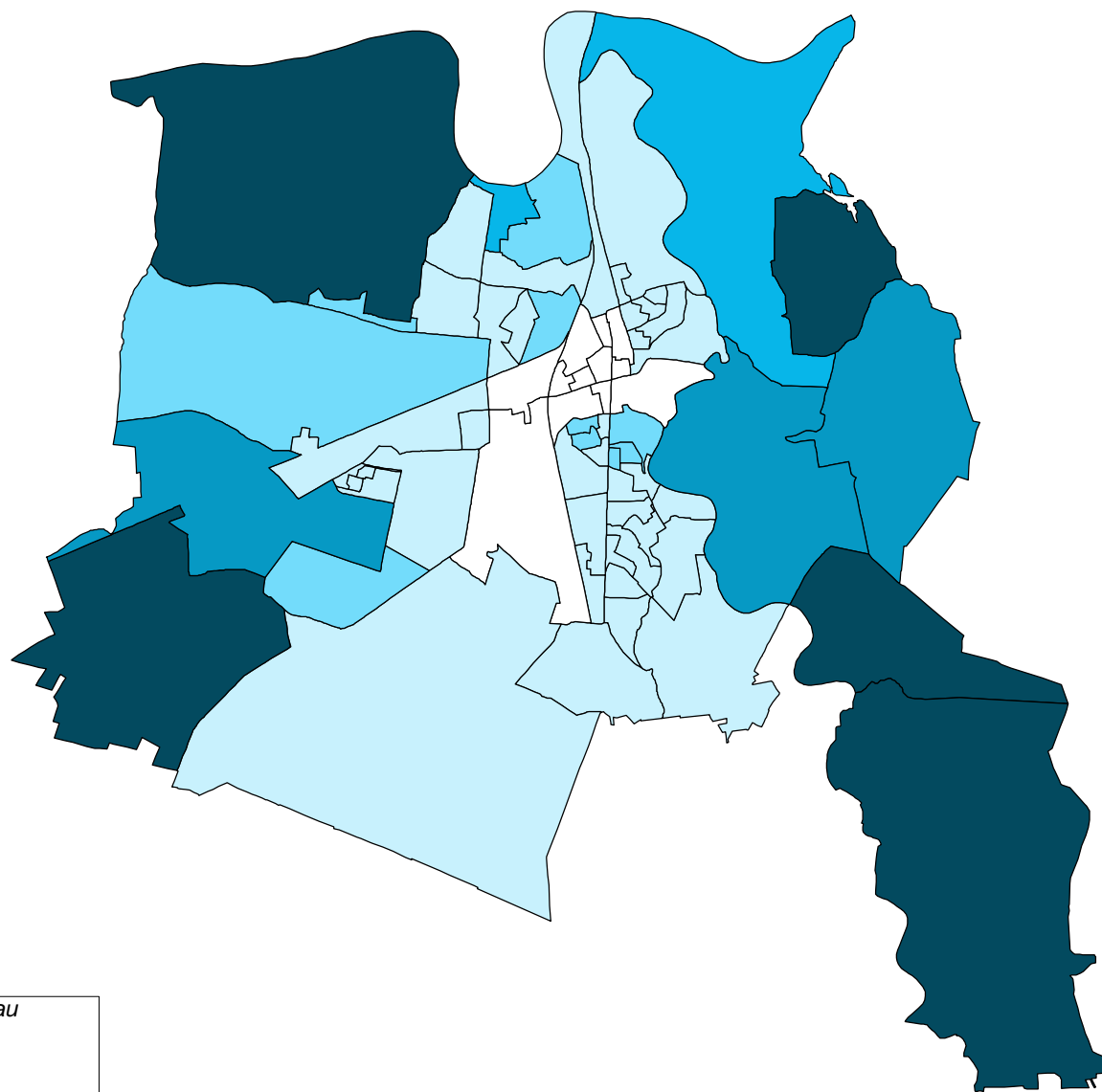
3 - 5

5 - 7

7 - 9

© Stadt Dessau  
Wahlamt  
01.10.1999

# Darstellung der Ergebnisse der FWD nach Wahlbezirken



Stimmenanteile in %

□ nicht angetreten

□ <3

□ 3-6

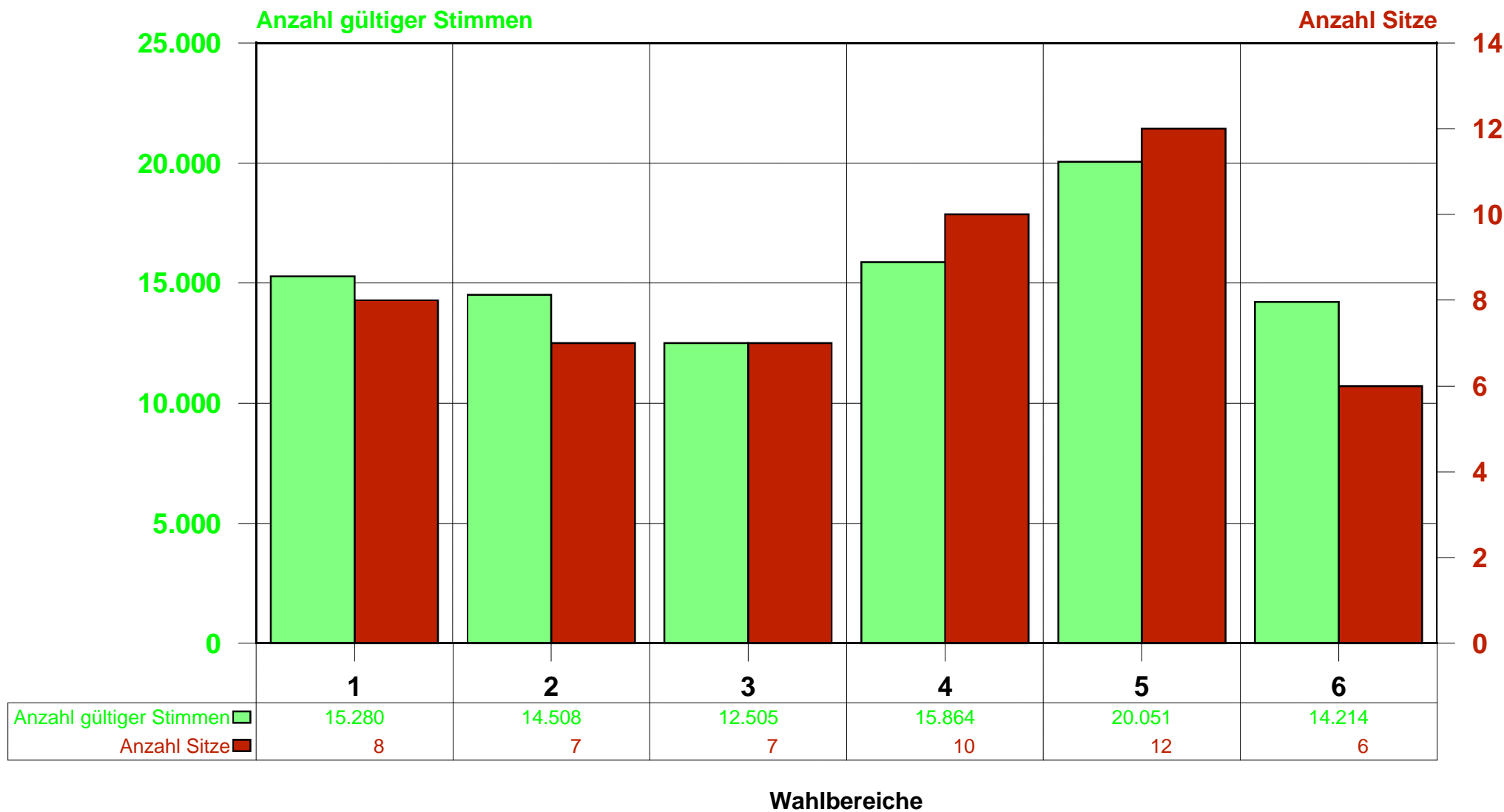
□ 6-9

□ 9-12

© Stadt Dessau  
Wahlamt  
01.10.1999

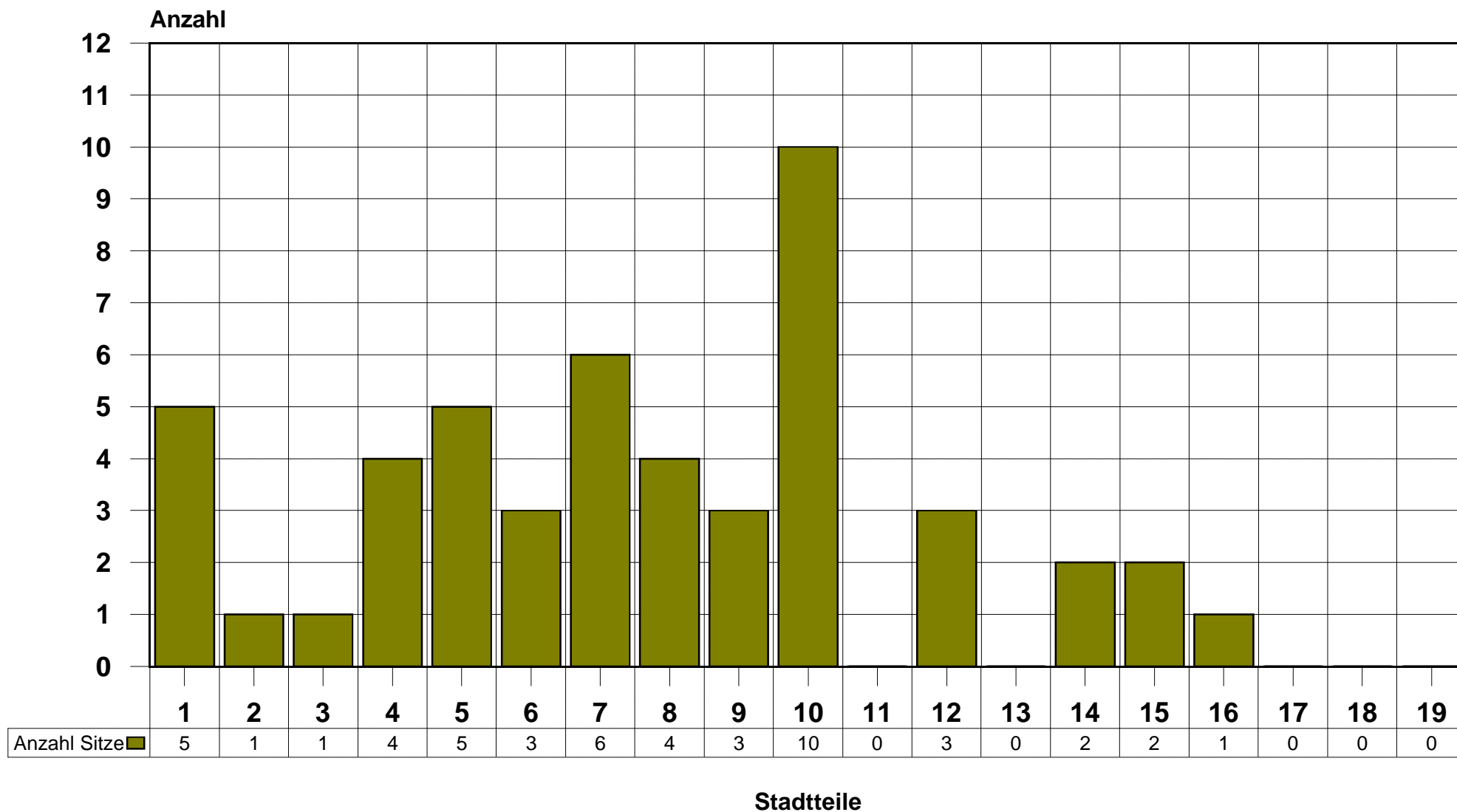
# Wahl des Stadtrates in der Stadt Dessau am 13. Juni 1999

Verteilung der gültigen Stimmen und der Sitze nach Wahlbereichen (absolut)



# Wahl des Stadtrates in der Stadt Dessau am 13. Juni 1999

Sitzverteilung nach Stadtteilen (absolut)  
(Basis: Hauptwohnung der gewählten Abgeordneten)



**Endgültige Wahlergebnisse  
der Stadtratswahl vom 13. Juni 1999 in der Stadt Dessau  
nach Wahlbezirken  
(einschließlich Briefwahlvorstände)**



Kreisfreie Stadt **01 - Dessau, Stadt**  
 Wahlbereich **01**  
 Gemeinde **01 001 - Innerstädtischer Bereich Nord**  
 Wahlbezirk **010 - Innerstädtischer Bereich Nord 0**

## Erfassungsliste - Stadtratswahl

über das Ergebnis der Kommunalwahl am 13. Juni 1999

Erfassungszeit : 16.06.1999, 11:11:46 Uhr

A Wahlberechtigte insg.      A1 Wahlb. o. Sperrv.      A2 Wahlb. m. Sperrv.      A3 Wahlb. nach Paragraph  
**849**                                      **769**                                      **80**                                      **0**

B Wähler insgesamt              B1 Wähler mit Wahrschein  
**328**                                      **0**

C1 Ungültige Stimmzettel              **6**                                      D Gültige Stimmen              **949**  
 C2 Gültige Stimmzettel              **322**

Von den gültigen Stimmen entfallen auf :

Sign.	Parteien / WG / EB	Bewerber/innen	Stimmen	Stimmen in %
D 1	SPD		<b>235</b>	<b>24, 76</b>
		Becker, Nicole	<b>108</b>	<b>11, 38</b>
		Schiedewitz, Katrin	<b>37</b>	<b>3, 90</b>
		Rodriguez, Pierre	<b>22</b>	<b>2, 32</b>
		Poprawa, Karola	<b>13</b>	<b>1, 37</b>
		Klück, Dieter	<b>24</b>	<b>2, 53</b>
		Engelmann, Gunnar	<b>31</b>	<b>3, 27</b>
D 2	CDU		<b>278</b>	<b>29, 29</b>
		Ehm, Lothar	<b>146</b>	<b>15, 38</b>
		Bier, Ottmar	<b>34</b>	<b>3, 58</b>
		Gerasch, Jürgen	<b>21</b>	<b>2, 21</b>
		Schnirch, Carina	<b>34</b>	<b>3, 58</b>
		Fleischer, Thomas	<b>17</b>	<b>1, 79</b>
		Oertel, Andreas	<b>26</b>	<b>2, 74</b>
D 3	PDS		<b>260</b>	<b>27, 40</b>
		Andrich, Monika	<b>128</b>	<b>13, 49</b>
		Krüger, Harald	<b>69</b>	<b>7, 27</b>

Fortsetzung Seite 2

Sign.	Parteien / WG / EB	Einzelbewerber/innen	Stimmen	Stimmen in %
		Wendel, Olaf	63	6,64
D 5	GRÜNE		39	4,11
		Giese-Rehm, Stefan	8	0,84
		Lüddemann, Cornelia	12	1,26
		Petersen, Burkhard	16	1,69
		Neumann, Anja	3	0,32
D 6	F.D.P.		49	5,16
		Bähr, Manfred	13	1,37
		Dr. Honisch, Norbert	26	2,74
		Wandel, Gerit	2	0,21
		Föhriegen, Evelyn	8	0,84
D 7	DSU		43	4,53
		Schurig, Hans	29	3,06
		Dr. Rüdiger, Klaus	7	0,74
		Stephan, Ines	7	0,74
D 9	BdS		32	3,37
		Kottke, Thomas	32	3,37
D 10	FREIE		13	1,37
		Dr. Schwan, Hans-Jürgen	5	0,53
		Veith, Torsten	2	0,21
		Mühlpfordt, Wolfgang	2	0,21
		Wiecker, Bärbel	4	0,42
<b>D</b>	<b>Zusammen</b>		<b>949</b>	

Kreisfreie Stadt **01 - Dessau, Stadt**  
 Wahlbereich **01**  
 Gemeinde **01 001 - Innerstädtischer Bereich Nord**  
 Wahlbezirk **011 - Innerstädtischer Bereich Nord 1**

## Erfassungsliste - Stadtratswahl

über das Ergebnis der Kommunalwahl am 13. Juni 1999

Erfassungszeit : 16.06.1999, 11:12:01 Uhr

A Wahlberechtigte insg. **1339**      A1 Wahlb. o. Sperrv. **1249**      A2 Wahlb. m. Sperrv. **90**      A3 Wahlb. nach Paragraph **0**

B Wähler insgesamt **516**      B1 Wähler mit Wahrschein **0**

C1 Ungültige Stimmzettel **10**      D Gültige Stimmen **1483**  
 C2 Gültige Stimmzettel **506**

Von den gültigen Stimmen entfallen auf :

Sign.	Parteien / WG / EB	Bewerber/innen	Stimmen	Stimmen in %
D 1	SPD		<b>427</b>	<b>28, 79</b>
		Becker, Nicole	<b>180</b>	<b>12, 14</b>
		Schiedewitz, Katrin	<b>64</b>	<b>4, 32</b>
		Rodriguez, Pierre	<b>40</b>	<b>2, 70</b>
		Poprawa, Karola	<b>22</b>	<b>1, 48</b>
		Klück, Dieter	<b>83</b>	<b>5, 60</b>
		Engelmann, Gunnar	<b>38</b>	<b>2, 56</b>
D 2	CDU		<b>516</b>	<b>34, 79</b>
		Ehm, Lothar	<b>293</b>	<b>19, 76</b>
		Bier, Ottmar	<b>64</b>	<b>4, 32</b>
		Gerasch, Jürgen	<b>40</b>	<b>2, 70</b>
		Schnirch, Carina	<b>65</b>	<b>4, 38</b>
		Fleischer, Thomas	<b>17</b>	<b>1, 15</b>
		Oertel, Andreas	<b>37</b>	<b>2, 49</b>
D 3	PDS		<b>329</b>	<b>22, 18</b>
		Andrich, Monika	<b>169</b>	<b>11, 40</b>
		Krüger, Harald	<b>100</b>	<b>6, 74</b>

Fortsetzung Seite 2

Sign.	Parteien / WG / EB	Einzelbewerber/innen	Stimmen	Stimmen in %
		Wendel, Olaf	60	4,05
D 5	GRÜNE		51	3,44
		Giese-Rehm, Stefan	17	1,15
		Lüddemann, Cornelia	15	1,01
		Petersen, Burkhard	9	0,61
		Neumann, Anja	10	0,67
D 6	F.D.P.		55	3,71
		Bähr, Manfred	17	1,15
		Dr. Honisch, Norbert	30	2,02
		Wandel, Gerit	5	0,34
		Föhriegen, Evelyn	3	0,20
D 7	DSU		38	2,56
		Schurig, Hans	20	1,35
		Dr. Rüdiger, Klaus	11	0,74
		Stephan, Ines	7	0,47
D 9	BdS		44	2,97
		Kottke, Thomas	44	2,97
D 10	FREIE		23	1,55
		Dr. Schwan, Hans-Jürgen	10	0,67
		Veith, Torsten	6	0,40
		Mühlpfordt, Wolfgang	5	0,34
		Wiecker, Bärbel	2	0,13
<b>D</b>	<b>Zusammen</b>		<b>1483</b>	

Kreisfreie Stadt **01 - Dessau, Stadt**  
 Wahlbereich **01**  
 Gemeinde **01 001 - Innerstädtischer Bereich Nord**  
 Wahlbezirk **012 - Innerstädtischer Bereich Nord 2**

## Erfassungsliste - Stadtratswahl

über das Ergebnis der Kommunalwahl am 13. Juni 1999

Erfassungszeit : 16.06.1999, 11:12:27 Uhr

A Wahlberechtigte insg. **1078**      A1 Wahlb. o. Sperrv. **1013**      A2 Wahlb. m. Sperrv. **65**      A3 Wahlb. nach Paragraph **0**

B Wähler insgesamt **365**      B1 Wähler mit Wahrschein **0**

C1 Ungültige Stimmzettel **7**      D Gültige Stimmen **1042**  
 C2 Gültige Stimmzettel **358**

Von den gültigen Stimmen entfallen auf :

Sign.	Parteien / WG / EB	Bewerber/innen	Stimmen	Stimmen in %
D 1	SPD		<b>343</b>	<b>32, 92</b>
		Becker, Nicole	<b>128</b>	<b>12, 28</b>
		Schiedewitz, Katrin	<b>66</b>	<b>6, 33</b>
		Rodriguez, Pierre	<b>29</b>	<b>2, 78</b>
		Poprawa, Karola	<b>28</b>	<b>2, 69</b>
		Klück, Dieter	<b>47</b>	<b>4, 51</b>
		Engelmann, Gunnar	<b>45</b>	<b>4, 32</b>
D 2	CDU		<b>341</b>	<b>32, 73</b>
		Ehm, Lothar	<b>179</b>	<b>17, 18</b>
		Bier, Ottmar	<b>36</b>	<b>3, 45</b>
		Gerasch, Jürgen	<b>25</b>	<b>2, 40</b>
		Schnirch, Carina	<b>41</b>	<b>3, 93</b>
		Fleischer, Thomas	<b>16</b>	<b>1, 54</b>
		Oertel, Andreas	<b>44</b>	<b>4, 22</b>
D 3	PDS		<b>185</b>	<b>17, 75</b>
		Andrich, Monika	<b>69</b>	<b>6, 62</b>
		Krüger, Harald	<b>53</b>	<b>5, 09</b>

Fortsetzung Seite 2

Sign.	Parteien / WG / EB	Einzelbewerber/innen	Stimmen	Stimmen in %
		Wendel, Olaf	63	6,05
D 5	GRÜNE		45	4,32
		Giese-Rehm, Stefan	15	1,44
		Lüddemann, Cornelia	14	1,34
		Petersen, Burkhard	7	0,67
		Neumann, Anja	9	0,86
D 6	F.D.P.		50	4,80
		Bähr, Manfred	20	1,92
		Dr. Honisch, Norbert	17	1,63
		Wandel, Gerit	5	0,48
		Föhriegen, Evelyn	8	0,77
D 7	DSU		37	3,55
		Schurig, Hans	21	2,02
		Dr. Rüdiger, Klaus	12	1,15
		Stephan, Ines	4	0,38
D 9	BdS		31	2,98
		Kottke, Thomas	31	2,98
D 10	FREIE		10	0,96
		Dr. Schwan, Hans-Jürgen	6	0,58
		Veith, Torsten	1	0,10
		Mühlpfordt, Wolfgang	1	0,10
		Wiecker, Bärbel	2	0,19
<b>D</b>	<b>Zusammen</b>		<b>1042</b>	

Kreisfreie Stadt **01 - Dessau, Stadt**  
 Wahlbereich **01**  
 Gemeinde **01 001 - Innerstädtischer Bereich Nord**  
 Wahlbezirk **013 - Innerstädtischer Bereich Nord 3**

## Erfassungsliste - Stadtratswahl

über das Ergebnis der Kommunalwahl am 13. Juni 1999

Erfassungszeit : 16.06.1999, 11:12:39 Uhr

A Wahlberechtigte insg. **1198**      A1 Wahlb. o. Sperrv. **1125**      A2 Wahlb. m. Sperrv. **73**      A3 Wahlb. nach Paragraph **0**

B Wähler insgesamt **385**      B1 Wähler mit Wahrschein **0**

C1 Ungültige Stimmzettel **6**      D Gültige Stimmen **1106**  
 C2 Gültige Stimmzettel **379**

Von den gültigen Stimmen entfallen auf :

Sign.	Parteien / WG / EB	Bewerber/innen	Stimmen	Stimmen in %
D 1	SPD		<b>323</b>	<b>29, 20</b>
		Becker, Nicole	<b>151</b>	<b>13, 65</b>
		Schiedewitz, Katrin	<b>60</b>	<b>5, 42</b>
		Rodriguez, Pierre	<b>22</b>	<b>1, 99</b>
		Poprawa, Karola	<b>21</b>	<b>1, 90</b>
		Klück, Dieter	<b>31</b>	<b>2, 80</b>
		Engelmann, Gunnar	<b>38</b>	<b>3, 44</b>
D 2	CDU		<b>362</b>	<b>32, 73</b>
		Ehm, Lothar	<b>150</b>	<b>13, 56</b>
		Bier, Ottmar	<b>38</b>	<b>3, 44</b>
		Gerasch, Jürgen	<b>44</b>	<b>3, 98</b>
		Schnirch, Carina	<b>73</b>	<b>6, 60</b>
		Fleischer, Thomas	<b>17</b>	<b>1, 54</b>
		Oertel, Andreas	<b>40</b>	<b>3, 62</b>
D 3	PDS		<b>225</b>	<b>20, 34</b>
		Andrich, Monika	<b>89</b>	<b>8, 05</b>
		Krüger, Harald	<b>72</b>	<b>6, 51</b>

Fortsetzung Seite 2

Sign.	Parteien / WG / EB	Einzelbewerber/innen	Stimmen	Stimmen in %
		Wendel, Olaf	64	5,79
D 5	GRÜNE		53	4,79
		Giese-Rehm, Stefan	19	1,72
		Lüddemann, Cornelia	21	1,90
		Petersen, Burkhard	8	0,72
		Neumann, Anja	5	0,45
D 6	F.D.P.		65	5,88
		Bähr, Manfred	14	1,27
		Dr. Honisch, Norbert	20	1,81
		Wandel, Gerit	22	1,99
		Föhriegen, Evelyn	9	0,81
D 7	DSU		18	1,63
		Schurig, Hans	11	0,99
		Dr. Rüdiger, Klaus	3	0,27
		Stephan, Ines	4	0,36
D 9	BdS		32	2,89
		Kottke, Thomas	32	2,89
D 10	FREIE		28	2,53
		Dr. Schwan, Hans-Jürgen	13	1,18
		Veith, Torsten	5	0,45
		Mühlpfordt, Wolfgang	1	0,09
		Wiecker, Bärbel	9	0,81
<b>D</b>	<b>Zusammen</b>		<b>1106</b>	



Kreisfreie Stadt **01 - Dessau, Stadt**  
 Wahlbereich **01**  
 Gemeinde **01 001 - Innerstädtischer Bereich Nord**  
 Wahlbezirk **014 - Innerstädtischer Bereich Nord 4**

## Erfassungsliste - Stadtratswahl

über das Ergebnis der Kommunalwahl am 13. Juni 1999

Erfassungszeit : 16.06.1999, 11:12:52 Uhr

A Wahlberechtigte insg.	A1 Wahlb. o. Sperrv.	A2 Wahlb. m. Sperrv.	A3 Wahlb. nach Paragraph
<b>990</b>	<b>940</b>	<b>50</b>	<b>0</b>
B Wähler insgesamt	B1 Wähler mit Wahrschein		
<b>317</b>	<b>0</b>		
C1 Ungültige Stimmzettel	<b>8</b>	D Gültige Stimmen	<b>887</b>
C2 Gültige Stimmzettel	<b>309</b>		

Von den gültigen Stimmen entfallen auf :

Sign.	Parteien / WG / EB	Bewerber/innen	Stimmen	Stimmen in %
D 1	SPD		<b>229</b>	<b>25, 82</b>
		Becker, Nicole	<b>101</b>	<b>11, 39</b>
		Schiedewitz, Katrin	<b>36</b>	<b>4, 06</b>
		Rodriguez, Pierre	<b>19</b>	<b>2, 14</b>
		Poprawa, Karola	<b>22</b>	<b>2, 48</b>
		Klück, Dieter	<b>16</b>	<b>1, 80</b>
		Engelmann, Gunnar	<b>35</b>	<b>3, 95</b>
D 2	CDU		<b>259</b>	<b>29, 20</b>
		Ehm, Lothar	<b>126</b>	<b>14, 21</b>
		Bier, Ottmar	<b>30</b>	<b>3, 38</b>
		Gerasch, Jürgen	<b>24</b>	<b>2, 71</b>
		Schnirch, Carina	<b>33</b>	<b>3, 72</b>
		Fleischer, Thomas	<b>14</b>	<b>1, 58</b>
		Oertel, Andreas	<b>32</b>	<b>3, 61</b>
D 3	PDS		<b>203</b>	<b>22, 89</b>
		Andrich, Monika	<b>77</b>	<b>8, 68</b>
		Krüger, Harald	<b>52</b>	<b>5, 86</b>

Fortsetzung Seite 2

Sign.	Parteien / WG / EB	Einzelbewerber/innen	Stimmen	Stimmen in %
		Wendel, Olaf	74	8,34
D 5	GRÜNE		114	12,85
		Giese-Rehm, Stefan	39	4,40
		Lüddemann, Cornelia	46	5,19
		Petersen, Burkhard	19	2,14
		Neumann, Anja	10	1,13
D 6	F.D.P.		24	2,71
		Bähr, Manfred	12	1,35
		Dr. Honisch, Norbert	4	0,45
		Wandel, Gerit	2	0,23
		Föhriegen, Evelyn	6	0,68
D 7	DSU		11	1,24
		Schurig, Hans	6	0,68
		Dr. Rüdiger, Klaus	3	0,34
		Stephan, Ines	2	0,23
D 9	BdS		37	4,17
		Kottke, Thomas	37	4,17
D 10	FREIE		10	1,13
		Dr. Schwan, Hans-Jürgen	6	0,68
		Veith, Torsten	3	0,34
		Mühlpfordt, Wolfgang	0	0,00
		Wiecker, Bärbel	1	0,11
<b>D</b>	<b>Zusammen</b>		<b>887</b>	

Kreisfreie Stadt **01 - Dessau, Stadt**  
 Wahlbereich **01**  
 Gemeinde **01 001 - Innerstädtischer Bereich Nord**  
 Wahlbezirk **015 - Innerstädtischer Bereich Nord 5**

## Erfassungsliste - Stadtratswahl

über das Ergebnis der Kommunalwahl am 13. Juni 1999

Erfassungszeit : 16.06.1999, 11:13:07 Uhr

A Wahlberechtigte insg.      A1 Wahlb. o. Sperrv.      A2 Wahlb. m. Sperrv.      A3 Wahlb. nach Paragraph  
**944**                              **894**                              **50**                              **0**

B Wähler insgesamt              B1 Wähler mit Wahrschein  
**401**                              **0**

C1 Ungültige Stimmzettel              **5**                              D Gültige Stimmen              **1165**  
 C2 Gültige Stimmzettel              **396**

Von den gültigen Stimmen entfallen auf :

Sign.	Parteien / WG / EB	Bewerber/innen	Stimmen	Stimmen in %
D 1	SPD		<b>300</b>	<b>25,75</b>
		Becker, Nicole	<b>121</b>	<b>10,39</b>
		Schiedewitz, Katrin	<b>67</b>	<b>5,75</b>
		Rodriguez, Pierre	<b>34</b>	<b>2,92</b>
		Poprawa, Karola	<b>20</b>	<b>1,72</b>
		Klück, Dieter	<b>23</b>	<b>1,97</b>
		Engelmann, Gunnar	<b>35</b>	<b>3,00</b>
D 2	CDU		<b>399</b>	<b>34,25</b>
		Ehm, Lothar	<b>170</b>	<b>14,59</b>
		Bier, Ottmar	<b>53</b>	<b>4,55</b>
		Gerasch, Jürgen	<b>65</b>	<b>5,58</b>
		Schnirch, Carina	<b>58</b>	<b>4,98</b>
		Fleischer, Thomas	<b>10</b>	<b>0,86</b>
		Oertel, Andreas	<b>43</b>	<b>3,69</b>
D 3	PDS		<b>254</b>	<b>21,80</b>
		Andrich, Monika	<b>103</b>	<b>8,84</b>
		Krüger, Harald	<b>55</b>	<b>4,72</b>

Fortsetzung Seite 2

Sign.	Parteien / WG / EB	Einzelbewerber/innen	Stimmen	Stimmen in %
		Wendel, Olaf	96	8,24
D 5	GRÜNE		70	6,01
		Giese-Rehm, Stefan	11	0,94
		Lüddemann, Cornelia	30	2,58
		Petersen, Burkhard	17	1,46
		Neumann, Anja	12	1,03
D 6	F.D.P.		42	3,61
		Bähr, Manfred	17	1,46
		Dr. Honisch, Norbert	17	1,46
		Wandel, Gerit	5	0,43
		Föhrigen, Evelyn	3	0,26
D 7	DSU		39	3,35
		Schurig, Hans	13	1,12
		Dr. Rüdiger, Klaus	21	1,80
		Stephan, Ines	5	0,43
D 9	BdS		30	2,58
		Kottke, Thomas	30	2,58
D 10	FREIE		31	2,66
		Dr. Schwan, Hans-Jürgen	17	1,46
		Veith, Torsten	6	0,52
		Mühlpfordt, Wolfgang	2	0,17
		Wiecker, Bärbel	6	0,52
<b>D</b>	<b>Zusammen</b>		<b>1165</b>	

Kreisfreie Stadt **01 - Dessau, Stadt**  
 Wahlbereich **01**  
 Gemeinde **01 001 - Innerstädtischer Bereich Nord**  
 Wahlbezirk **016 - Innerstädtischer Bereich Nord 6**

## Erfassungsliste - Stadtratswahl

über das Ergebnis der Kommunalwahl am 13. Juni 1999

Erfassungszeit : 16.06.1999, 11:16:02 Uhr

A Wahlberechtigte insg. **1377**      A1 Wahlb. o. Sperrv. **1273**      A2 Wahlb. m. Sperrv. **104**      A3 Wahlb. nach Paragraph **0**

B Wähler insgesamt **587**      B1 Wähler mit Wahrschein **0**

C1 Ungültige Stimmzettel **10**      D Gültige Stimmen **1709**  
 C2 Gültige Stimmzettel **577**

Von den gültigen Stimmen entfallen auf :

Sign.	Parteien / WG / EB	Bewerber/innen	Stimmen	Stimmen in %
D 1	SPD		<b>478</b>	<b>27, 97</b>
		Becker, Nicole	<b>208</b>	<b>12, 17</b>
		Schiedewitz, Katrin	<b>83</b>	<b>4, 86</b>
		Rodriguez, Pierre	<b>42</b>	<b>2, 46</b>
		Poprawa, Karola	<b>46</b>	<b>2, 69</b>
		Klück, Dieter	<b>38</b>	<b>2, 22</b>
		Engelmann, Gunnar	<b>61</b>	<b>3, 57</b>
D 2	CDU		<b>519</b>	<b>30, 37</b>
		Ehm, Lothar	<b>237</b>	<b>13, 87</b>
		Bier, Ottmar	<b>100</b>	<b>5, 85</b>
		Gerasch, Jürgen	<b>28</b>	<b>1, 64</b>
		Schnirch, Carina	<b>91</b>	<b>5, 32</b>
		Fleischer, Thomas	<b>18</b>	<b>1, 05</b>
		Oertel, Andreas	<b>45</b>	<b>2, 63</b>
D 3	PDS		<b>376</b>	<b>22, 00</b>
		Andrich, Monika	<b>155</b>	<b>9, 07</b>
		Krüger, Harald	<b>115</b>	<b>6, 73</b>

Fortsetzung Seite 2

<b>Sign.</b>	<b>Parteien / WG / EB</b>	<b>Einzelbewerber/innen</b>	<b>Stimmen</b>	<b>Stimmen in %</b>
		Wendel, Olaf	106	6,20
D 5	GRÜNE		117	6,85
		Giese-Rehm, Stefan	58	3,39
		Lüddemann, Cornelia	25	1,46
		Petersen, Burkhard	18	1,05
		Neumann, Anja	16	0,94
D 6	F.D.P.		50	2,93
		Bähr, Manfred	16	0,94
		Dr. Honisch, Norbert	27	1,58
		Wandel, Gerit	4	0,23
		Föhrigen, Evelyn	3	0,18
D 7	DSU		64	3,74
		Schurig, Hans	37	2,17
		Dr. Rüdiger, Klaus	13	0,76
		Stephan, Ines	14	0,82
D 9	BdS		60	3,51
		Kottke, Thomas	60	3,51
D 10	FREIE		45	2,63
		Dr. Schwan, Hans-Jürgen	19	1,11
		Veith, Torsten	14	0,82
		Mühlpfordt, Wolfgang	7	0,41
		Wiecker, Bärbel	5	0,29
<b>D</b>	<b>Zusammen</b>		<b>1709</b>	

Kreisfreie Stadt **01 - Dessau, Stadt**  
 Wahlbereich **01**  
 Gemeinde **01 001 - Innerstädtischer Bereich Nord**  
 Wahlbezirk **017 - Innerstädtischer Bereich Nord 7**

## Erfassungsliste - Stadtratswahl

über das Ergebnis der Kommunalwahl am 13. Juni 1999

Erfassungszeit : 16.06.1999, 11:16:12 Uhr

A Wahlberechtigte insg. **823**      A1 Wahlb. o. Sperrv. **762**      A2 Wahlb. m. Sperrv. **61**      A3 Wahlb. nach Paragraph **0**

B Wähler insgesamt **341**      B1 Wähler mit Wahrschein **0**

C1 Ungültige Stimmzettel **3**      D Gültige Stimmen **999**  
 C2 Gültige Stimmzettel **338**

Von den gültigen Stimmen entfallen auf :

Sign.	Parteien / WG / EB	Bewerber/innen	Stimmen	Stimmen in %
D 1	SPD		<b>271</b>	<b>27, 13</b>
		Becker, Nicole	<b>104</b>	<b>10, 41</b>
		Schiedewitz, Katrin	<b>83</b>	<b>8, 31</b>
		Rodriguez, Pierre	<b>41</b>	<b>4, 10</b>
		Poprawa, Karola	<b>10</b>	<b>1, 00</b>
		Klück, Dieter	<b>13</b>	<b>1, 30</b>
		Engelmann, Gunnar	<b>20</b>	<b>2, 00</b>
D 2	CDU		<b>275</b>	<b>27, 53</b>
		Ehm, Lothar	<b>112</b>	<b>11, 21</b>
		Bier, Ottmar	<b>30</b>	<b>3, 00</b>
		Gerasch, Jürgen	<b>22</b>	<b>2, 20</b>
		Schnirch, Carina	<b>78</b>	<b>7, 81</b>
		Fleischer, Thomas	<b>18</b>	<b>1, 80</b>
		Oertel, Andreas	<b>15</b>	<b>1, 50</b>
D 3	PDS		<b>192</b>	<b>19, 22</b>
		Andrich, Monika	<b>57</b>	<b>5, 71</b>
		Krüger, Harald	<b>33</b>	<b>3, 30</b>

Fortsetzung Seite 2

Sign.	Parteien / WG / EB	Einzelbewerber/innen	Stimmen	Stimmen in %
		Wendel, Olaf	102	10, 21
D 5	GRÜNE		126	12, 61
		Giese-Rehm, Stefan	39	3, 90
		Lüddemann, Cornelia	32	3, 20
		Petersen, Burkhard	13	1, 30
		Neumann, Anja	42	4, 20
D 6	F.D.P.		63	6, 31
		Bähr, Manfred	15	1, 50
		Dr. Honisch, Norbert	33	3, 30
		Wandel, Gerit	7	0, 70
		Föhrigen, Evelyn	8	0, 80
D 7	DSU		26	2, 60
		Schurig, Hans	13	1, 30
		Dr. Rüdiger, Klaus	12	1, 20
		Stephan, Ines	1	0, 10
D 9	BdS		35	3, 50
		Kottke, Thomas	35	3, 50
D 10	FREIE		11	1, 10
		Dr. Schwan, Hans-Jürgen	7	0, 70
		Veith, Torsten	2	0, 20
		Mühlpfordt, Wolfgang	1	0, 10
		Wiecker, Bärbel	1	0, 10
<b>D</b>	<b>Zusammen</b>		<b>999</b>	



Kreisfreie Stadt **01 - Dessau, Stadt**  
 Wahlbereich **01**  
 Gemeinde **01 001 - Innerstädtischer Bereich Nord**  
 Wahlbezirk **018 - Innerstädtischer Bereich Nord 8**

## Erfassungsliste - Stadtratswahl

über das Ergebnis der Kommunalwahl am 13. Juni 1999

Erfassungszeit : 16.06.1999, 11:16:27 Uhr

A Wahlberechtigte insg. **813**      A1 Wahlb. o. Sperrv. **742**      A2 Wahlb. m. Sperrv. **71**      A3 Wahlb. nach Paragraph **0**

B Wähler insgesamt **305**      B1 Wähler mit Wahrschein **0**

C1 Ungültige Stimmzettel **4**      D Gültige Stimmen **871**  
 C2 Gültige Stimmzettel **301**

Von den gültigen Stimmen entfallen auf :

Sign.	Parteien / WG / EB	Bewerber/innen	Stimmen	Stimmen in %
D 1	SPD		<b>244</b>	<b>28, 01</b>
		Becker, Nicole	<b>106</b>	<b>12, 17</b>
		Schiedewitz, Katrin	<b>36</b>	<b>4, 13</b>
		Rodriguez, Pierre	<b>34</b>	<b>3, 90</b>
		Poprawa, Karola	<b>40</b>	<b>4, 59</b>
		Klück, Dieter	<b>1</b>	<b>0, 11</b>
		Engelmann, Gunnar	<b>27</b>	<b>3, 10</b>
D 2	CDU		<b>306</b>	<b>35, 13</b>
		Ehm, Lothar	<b>139</b>	<b>15, 96</b>
		Bier, Ottmar	<b>57</b>	<b>6, 54</b>
		Gerasch, Jürgen	<b>20</b>	<b>2, 30</b>
		Schnirch, Carina	<b>47</b>	<b>5, 40</b>
		Fleischer, Thomas	<b>18</b>	<b>2, 07</b>
		Oertel, Andreas	<b>25</b>	<b>2, 87</b>
D 3	PDS		<b>153</b>	<b>17, 57</b>
		Andrich, Monika	<b>83</b>	<b>9, 53</b>
		Krüger, Harald	<b>34</b>	<b>3, 90</b>

Fortsetzung Seite 2

Sign.	Parteien / WG / EB	Einzelbewerber/innen	Stimmen	Stimmen in %
		Wendel, Olaf	36	4,13
D 5	GRÜNE		51	5,86
		Giese-Rehm, Stefan	20	2,30
		Lüddemann, Cornelia	17	1,95
		Petersen, Burkhard	6	0,69
		Neumann, Anja	8	0,92
D 6	F.D.P.		45	5,17
		Bähr, Manfred	12	1,38
		Dr. Honisch, Norbert	21	2,41
		Wandel, Gerit	4	0,46
		Föhrigen, Evelyn	8	0,92
D 7	DSU		35	4,02
		Schurig, Hans	8	0,92
		Dr. Rüdiger, Klaus	25	2,87
		Stephan, Ines	2	0,23
D 9	BdS		26	2,99
		Kottke, Thomas	26	2,99
D 10	FREIE		11	1,26
		Dr. Schwan, Hans-Jürgen	9	1,03
		Veith, Torsten	1	0,11
		Mühlpfordt, Wolfgang	1	0,11
		Wiecker, Bärbel	0	0,00
<b>D</b>	<b>Zusammen</b>		<b>871</b>	

Kreisfreie Stadt **01 - Dessau, Stadt**  
 Wahlbereich **02**  
 Gemeinde **01 002 - Innerstädtischer Bereich Mitte**  
 Wahlbezirk **020 - Innerstädtischer Bereich Mitte 0**

## Erfassungsliste - Stadtratswahl

über das Ergebnis der Kommunalwahl am 13. Juni 1999

Erfassungszeit : 16.06.1999, 11:18:23 Uhr

A Wahlberechtigte insg. **1203**      A1 Wahlb. o. Sperrv. **1096**      A2 Wahlb. m. Sperrv. **107**      A3 Wahlb. nach Paragraph **0**

B Wähler insgesamt **495**      B1 Wähler mit Wahrschein **0**

C1 Ungültige Stimmzettel **10**      D Gültige Stimmen **1428**  
 C2 Gültige Stimmzettel **485**

Von den gültigen Stimmen entfallen auf :

Sign.	Parteien / WG / EB	Bewerber/innen	Stimmen	Stimmen in %
D 1	SPD		551	38, 59
		von der Heydt, Jürgen	274	19, 19
		Dr. Dömeland, Siegfried	62	4, 34
		Walther, Christine	58	4, 06
		Laaß, Thomas	9	0, 63
		Matzke, Horst	67	4, 69
		Korthals, Lutz	29	2, 03
		Suchfort, Gabriele	52	3, 64
D 2	CDU		448	31, 37
		Dr. Prescher, Erwin	264	18, 49
		Diedering, René	41	2, 87
		Paskuda, Karin	40	2, 80
		Liebold, Hans-Peter	26	1, 82
		Dobke, Hans-Jürgen	27	1, 89
		Pietsch, Peter	50	3, 50
D 3	PDS		321	22, 48
		Skrajewski, Annette	170	11, 90

Fortsetzung Seite 2

Sign.	Parteien / WG / EB	Einzelbewerber/innen	Stimmen	Stimmen in %
		Berghäuser, Michael	67	4,69
		Weikert, Thomas	46	3,22
		Meier, Klaus	38	2,66
D 4	DVU		18	1,26
		Großkopf, Wolfgang	18	1,26
D 5	GRÜNE		27	1,89
		Minhel, Razak	20	1,40
		Knoff, Tino	3	0,21
		Klementa, Kersten	4	0,28
D 6	F.D.P.		34	2,38
		Seifert, Astrid	15	1,05
		Schönemann, Ines	12	0,84
		Pütschler, Michael	7	0,49
D 7	DSU		6	0,42
		Nowak, Frank	3	0,21
		Steindl, Johannes	1	0,07
		Nothdurft, Laurens	2	0,14
D 9	BdS		23	1,61
		Hartmann, Andreas	23	1,61
<b>D</b>	<b>Zusammen</b>		<b>1428</b>	

Kreisfreie Stadt **01 - Dessau, Stadt**  
 Wahlbereich **02**  
 Gemeinde **01 002 - Innerstädtischer Bereich Mitte**  
 Wahlbezirk **021 - Innerstädtischer Bereich Mitte 1**

## Erfassungsliste - Stadtratswahl

über das Ergebnis der Kommunalwahl am 13. Juni 1999

Erfassungszeit : 16.06.1999, 11:18:51 Uhr

A Wahlberechtigte insg. **1184**      A1 Wahlb. o. Sperrv. **1098**      A2 Wahlb. m. Sperrv. **86**      A3 Wahlb. nach Paragraph **0**

B Wähler insgesamt **489**      B1 Wähler mit Wahrschein **0**

C1 Ungültige Stimmzettel **17**      D Gültige Stimmen **1386**  
 C2 Gültige Stimmzettel **472**

Von den gültigen Stimmen entfallen auf :

Sign.	Parteien / WG / EB	Bewerber/innen	Stimmen	Stimmen in %
D 1	SPD		<b>409</b>	<b>29, 51</b>
		von der Heydt, Jürgen	<b>232</b>	<b>16, 74</b>
		Dr. Dömeland, Siegfried	<b>53</b>	<b>3, 82</b>
		Walther, Christine	<b>46</b>	<b>3, 32</b>
		Laaß, Thomas	<b>15</b>	<b>1, 08</b>
		Matzke, Horst	<b>19</b>	<b>1, 37</b>
		Korthals, Lutz	<b>8</b>	<b>0, 58</b>
		Suchfort, Gabriele	<b>36</b>	<b>2, 60</b>
D 2	CDU		<b>361</b>	<b>26, 05</b>
		Dr. Prescher, Erwin	<b>220</b>	<b>15, 87</b>
		Diedering, René	<b>20</b>	<b>1, 44</b>
		Paskuda, Karin	<b>41</b>	<b>2, 96</b>
		Liebold, Hans-Peter	<b>30</b>	<b>2, 16</b>
		Dobke, Hans-Jürgen	<b>20</b>	<b>1, 44</b>
		Pietsch, Peter	<b>30</b>	<b>2, 16</b>
D 3	PDS		<b>432</b>	<b>31, 17</b>
		Skrajewski, Annette	<b>186</b>	<b>13, 42</b>

Fortsetzung Seite 2

Sign.	Parteien / WG / EB	Einzelbewerber/innen	Stimmen	Stimmen in %
		Berghäuser, Michael	108	7,79
		Weikert, Thomas	88	6,35
		Meier, Klaus	50	3,61
D 4	DVU		10	0,72
		Großkopf, Wolfgang	10	0,72
D 5	GRÜNE		52	3,75
		Minhel, Razak	20	1,44
		Knoff, Tino	12	0,87
		Klementa, Kersten	20	1,44
D 6	F.D.P.		37	2,67
		Seifert, Astrid	23	1,66
		Schönemann, Ines	7	0,51
		Pütschler, Michael	7	0,51
D 7	DSU		27	1,95
		Nowak, Frank	14	1,01
		Steindl, Johannes	9	0,65
		Nothdurft, Laurens	4	0,29
D 9	BdS		58	4,18
		Hartmann, Andreas	58	4,18
<b>D</b>	<b>Zusammen</b>		<b>1386</b>	

Kreisfreie Stadt **01 - Dessau, Stadt**  
 Wahlbereich **02**  
 Gemeinde **01 002 - Innerstädtischer Bereich Mitte**  
 Wahlbezirk **022 - Innerstädtischer Bereich Mitte 2**

## Erfassungsliste - Stadtratswahl

über das Ergebnis der Kommunalwahl am 13. Juni 1999

Erfassungszeit : 16.06.1999, 11:19:42 Uhr

A Wahlberechtigte insg. **992**      A1 Wahlb. o. Sperrv. **927**      A2 Wahlb. m. Sperrv. **65**      A3 Wahlb. nach Paragraph **0**

B Wähler insgesamt **389**      B1 Wähler mit Wahrschein **0**

C1 Ungültige Stimmzettel **16**      D Gültige Stimmen **1083**  
 C2 Gültige Stimmzettel **373**

Von den gültigen Stimmen entfallen auf :

Sign.	Parteien / WG / EB	Bewerber/innen	Stimmen	Stimmen in %
D 1	SPD		<b>377</b>	<b>34, 81</b>
		von der Heydt, Jürgen	<b>198</b>	<b>18, 28</b>
		Dr. Dömeland, Siegfried	<b>34</b>	<b>3, 14</b>
		Walther, Christine	<b>39</b>	<b>3, 60</b>
		Laaß, Thomas	<b>25</b>	<b>2, 31</b>
		Matzke, Horst	<b>44</b>	<b>4, 06</b>
		Korthals, Lutz	<b>10</b>	<b>0, 92</b>
		Suchfort, Gabriele	<b>27</b>	<b>2, 49</b>
D 2	CDU		<b>315</b>	<b>29, 09</b>
		Dr. Prescher, Erwin	<b>171</b>	<b>15, 79</b>
		Diedering, René	<b>39</b>	<b>3, 60</b>
		Paskuda, Karin	<b>34</b>	<b>3, 14</b>
		Liebold, Hans-Peter	<b>23</b>	<b>2, 12</b>
		Dobke, Hans-Jürgen	<b>17</b>	<b>1, 57</b>
		Pietsch, Peter	<b>31</b>	<b>2, 86</b>
D 3	PDS		<b>239</b>	<b>22, 07</b>
		Skrajewski, Annette	<b>103</b>	<b>9, 51</b>

Fortsetzung Seite 2

Sign.	Parteien / WG / EB	Einzelbewerber/innen	Stimmen	Stimmen in %
		Berghäuser, Michael	37	3,42
		Weikert, Thomas	41	3,79
		Meier, Klaus	58	5,36
D 4	DVU		20	1,85
		Großkopf, Wolfgang	20	1,85
D 5	GRÜNE		34	3,14
		Minhel, Razak	25	2,31
		Knoff, Tino	5	0,46
		Klementa, Kersten	4	0,37
D 6	F.D.P.		23	2,12
		Seifert, Astrid	12	1,11
		Schönemann, Ines	6	0,55
		Pütschler, Michael	5	0,46
D 7	DSU		15	1,39
		Nowak, Frank	8	0,74
		Steindl, Johannes	6	0,55
		Nothdurft, Laurens	1	0,09
D 9	BdS		60	5,54
		Hartmann, Andreas	60	5,54
<b>D</b>	<b>Zusammen</b>		<b>1083</b>	



Kreisfreie Stadt **01 - Dessau, Stadt**  
 Wahlbereich **02**  
 Gemeinde **01 002 - Innerstädtischer Bereich Mitte**  
 Wahlbezirk **023 - Innerstädtischer Bereich Mitte 3**

## Erfassungsliste - Stadtratswahl

über das Ergebnis der Kommunalwahl am 13. Juni 1999

Erfassungszeit : 16.06.1999, 11:20:00 Uhr

A Wahlberechtigte insg.      A1 Wahlb. o. Sperrv.      A2 Wahlb. m. Sperrv.      A3 Wahlb. nach Paragraph  
**1112**                              **1026**                              **86**                              **0**

B Wähler insgesamt              B1 Wähler mit Wahrschein  
**494**                              **0**

C1 Ungültige Stimmzettel              **15**                              D Gültige Stimmen              **1395**  
 C2 Gültige Stimmzettel              **479**

Von den gültigen Stimmen entfallen auf :

Sign.	Parteien / WG / EB	Bewerber/innen	Stimmen	Stimmen in %
D 1	SPD		<b>574</b>	<b>41, 15</b>
		von der Heydt, Jürgen	<b>291</b>	<b>20, 86</b>
		Dr. Dömeland, Siegfried	<b>75</b>	<b>5, 38</b>
		Walther, Christine	<b>77</b>	<b>5, 52</b>
		Laaß, Thomas	<b>27</b>	<b>1, 94</b>
		Matzke, Horst	<b>26</b>	<b>1, 86</b>
		Korthals, Lutz	<b>22</b>	<b>1, 58</b>
		Suchfort, Gabriele	<b>56</b>	<b>4, 01</b>
D 2	CDU		<b>378</b>	<b>27, 10</b>
		Dr. Prescher, Erwin	<b>249</b>	<b>17, 85</b>
		Diedering, René	<b>30</b>	<b>2, 15</b>
		Paskuda, Karin	<b>50</b>	<b>3, 58</b>
		Liebold, Hans-Peter	<b>17</b>	<b>1, 22</b>
		Dobke, Hans-Jürgen	<b>15</b>	<b>1, 08</b>
		Pietsch, Peter	<b>17</b>	<b>1, 22</b>
D 3	PDS		<b>295</b>	<b>21, 15</b>
		Skrajewski, Annette	<b>163</b>	<b>11, 68</b>

Fortsetzung Seite 2

Sign.	Parteien / WG / EB	Einzelbewerber/innen	Stimmen	Stimmen in %
		Berghäuser, Michael	69	4,95
		Weikert, Thomas	38	2,72
		Meier, Klaus	25	1,79
D 4	DVU		33	2,37
		Großkopf, Wolfgang	33	2,37
D 5	GRÜNE		40	2,87
		Minhel, Razak	26	1,86
		Knoff, Tino	6	0,43
		Klementa, Kersten	8	0,57
D 6	F.D.P.		47	3,37
		Seifert, Astrid	22	1,58
		Schönemann, Ines	17	1,22
		Pütschler, Michael	8	0,57
D 7	DSU		16	1,15
		Nowak, Frank	11	0,79
		Steindl, Johannes	4	0,29
		Nothdurft, Laurens	1	0,07
D 9	BdS		12	0,86
		Hartmann, Andreas	12	0,86
<b>D</b>	<b>Zusammen</b>		<b>1395</b>	

Kreisfreie Stadt **01 - Dessau, Stadt**  
 Wahlbereich **02**  
 Gemeinde **01 002 - Innerstädtischer Bereich Mitte**  
 Wahlbezirk **024 - Innerstädtischer Bereich Mitte 4**

## Erfassungsliste - Stadtratswahl

über das Ergebnis der Kommunalwahl am 13. Juni 1999

Erfassungszeit : 16.06.1999, 11:20:12 Uhr

A Wahlberechtigte insg. **1205**      A1 Wahlb. o. Sperrv. **1076**      A2 Wahlb. m. Sperrv. **129**      A3 Wahlb. nach Paragraph **0**

B Wähler insgesamt **450**      B1 Wähler mit Wahrschein **0**

C1 Ungültige Stimmzettel **8**      D Gültige Stimmen **1314**  
 C2 Gültige Stimmzettel **442**

Von den gültigen Stimmen entfallen auf :

Sign.	Parteien / WG / EB	Bewerber/innen	Stimmen	Stimmen in %
D 1	SPD		<b>491</b>	<b>37, 37</b>
		von der Heydt, Jürgen	<b>246</b>	<b>18, 72</b>
		Dr. Dömeland, Siegfried	<b>71</b>	<b>5, 40</b>
		Walther, Christine	<b>43</b>	<b>3, 27</b>
		Laaß, Thomas	<b>25</b>	<b>1, 90</b>
		Matzke, Horst	<b>34</b>	<b>2, 59</b>
		Korthals, Lutz	<b>25</b>	<b>1, 90</b>
		Suchfort, Gabriele	<b>47</b>	<b>3, 58</b>
D 2	CDU		<b>351</b>	<b>26, 71</b>
		Dr. Prescher, Erwin	<b>197</b>	<b>14, 99</b>
		Diedering, René	<b>32</b>	<b>2, 44</b>
		Paskuda, Karin	<b>32</b>	<b>2, 44</b>
		Liebold, Hans-Peter	<b>23</b>	<b>1, 75</b>
		Dobke, Hans-Jürgen	<b>17</b>	<b>1, 29</b>
		Pietsch, Peter	<b>50</b>	<b>3, 81</b>
D 3	PDS		<b>335</b>	<b>25, 49</b>
		Skrajewski, Annette	<b>151</b>	<b>11, 49</b>

Fortsetzung Seite 2

Sign.	Parteien / WG / EB	Einzelbewerber/innen	Stimmen	Stimmen in %
		Berghäuser, Michael	90	6,85
		Weikert, Thomas	61	4,64
		Meier, Klaus	33	2,51
D 4	DVU		21	1,60
		Großkopf, Wolfgang	21	1,60
D 5	GRÜNE		42	3,20
		Minhel, Razak	32	2,44
		Knoff, Tino	6	0,46
		Klementa, Kersten	4	0,30
D 6	F.D.P.		39	2,97
		Seifert, Astrid	22	1,67
		Schönemann, Ines	6	0,46
		Pütschler, Michael	11	0,84
D 7	DSU		19	1,45
		Nowak, Frank	5	0,38
		Steindl, Johannes	9	0,68
		Nothdurft, Laurens	5	0,38
D 9	BdS		16	1,22
		Hartmann, Andreas	16	1,22
<b>D</b>	<b>Zusammen</b>		<b>1314</b>	

Kreisfreie Stadt **01 - Dessau, Stadt**  
 Wahlbereich **02**  
 Gemeinde **01 002 - Innerstädtischer Bereich Mitte**  
 Wahlbezirk **025 - Innerstädtischer Bereich Mitte 5**

## Erfassungsliste - Stadtratswahl

über das Ergebnis der Kommunalwahl am 13. Juni 1999

Erfassungszeit : 16.06.1999, 11:20:27 Uhr

A Wahlberechtigte insg.	A1 Wahlb. o. Sperrv.	A2 Wahlb. m. Sperrv.	A3 Wahlb. nach Paragraph
<b>1072</b>	<b>956</b>	<b>116</b>	<b>0</b>
B Wähler insgesamt	B1 Wähler mit Wahrschein		
<b>433</b>	<b>0</b>		
C1 Ungültige Stimmzettel	<b>11</b>	D Gültige Stimmen	<b>1263</b>
C2 Gültige Stimmzettel	<b>422</b>		

Von den gültigen Stimmen entfallen auf :

Sign.	Parteien / WG / EB	Bewerber/innen	Stimmen	Stimmen in %
D 1	SPD		<b>538</b>	<b>42,60</b>
		von der Heydt, Jürgen	<b>262</b>	<b>20,74</b>
		Dr. Dömeland, Siegfried	<b>51</b>	<b>4,04</b>
		Walther, Christine	<b>71</b>	<b>5,62</b>
		Laaß, Thomas	<b>35</b>	<b>2,77</b>
		Matzke, Horst	<b>39</b>	<b>3,09</b>
		Korthals, Lutz	<b>30</b>	<b>2,38</b>
		Suchfort, Gabriele	<b>50</b>	<b>3,96</b>
D 2	CDU		<b>285</b>	<b>22,57</b>
		Dr. Prescher, Erwin	<b>130</b>	<b>10,29</b>
		Diedering, René	<b>38</b>	<b>3,01</b>
		Paskuda, Karin	<b>27</b>	<b>2,14</b>
		Liebold, Hans-Peter	<b>26</b>	<b>2,06</b>
		Dobke, Hans-Jürgen	<b>36</b>	<b>2,85</b>
		Pietsch, Peter	<b>28</b>	<b>2,22</b>
D 3	PDS		<b>310</b>	<b>24,54</b>
		Skrajewski, Annette	<b>143</b>	<b>11,32</b>

Fortsetzung Seite 2

Sign.	Parteien / WG / EB	Einzelbewerber/innen	Stimmen	Stimmen in %
		Berghäuser, Michael	69	5,46
		Weikert, Thomas	39	3,09
		Meier, Klaus	59	4,67
D 4	DVU		17	1,35
		Großkopf, Wolfgang	17	1,35
D 5	GRÜNE		22	1,74
		Minhel, Razak	12	0,95
		Knoff, Tino	5	0,40
		Klementa, Kersten	5	0,40
D 6	F.D.P.		37	2,93
		Seifert, Astrid	19	1,50
		Schönemann, Ines	9	0,71
		Pütschler, Michael	9	0,71
D 7	DSU		20	1,58
		Nowak, Frank	8	0,63
		Steindl, Johannes	8	0,63
		Nothdurft, Laurens	4	0,32
D 9	BdS		34	2,69
		Hartmann, Andreas	34	2,69
<b>D</b>	<b>Zusammen</b>		<b>1263</b>	

Kreisfreie Stadt **01 - Dessau, Stadt**  
 Wahlbereich **02**  
 Gemeinde **01 002 - Innerstädtischer Bereich Mitte**  
 Wahlbezirk **026 - Innerstädtischer Bereich Mitte 6**

## Erfassungsliste - Stadtratswahl

über das Ergebnis der Kommunalwahl am 13. Juni 1999

Erfassungszeit : 16.06.1999, 11:20:40 Uhr

A Wahlberechtigte insg.	A1 Wahlb. o. Sperrv.	A2 Wahlb. m. Sperrv.	A3 Wahlb. nach Paragraph
<b>659</b>	<b>613</b>	<b>46</b>	<b>0</b>
B Wähler insgesamt	B1 Wähler mit Wahrschein		
<b>297</b>	<b>0</b>		
C1 Ungültige Stimmzettel	<b>8</b>	D Gültige Stimmen	<b>851</b>
C2 Gültige Stimmzettel	<b>289</b>		

Von den gültigen Stimmen entfallen auf :

Sign.	Parteien / WG / EB	Bewerber/innen	Stimmen	Stimmen in %
D 1	SPD		<b>355</b>	<b>41, 72</b>
		von der Heydt, Jürgen	<b>202</b>	<b>23, 74</b>
		Dr. Dömeland, Siegfried	<b>24</b>	<b>2, 82</b>
		Walther, Christine	<b>35</b>	<b>4, 11</b>
		Laaß, Thomas	<b>19</b>	<b>2, 23</b>
		Matzke, Horst	<b>23</b>	<b>2, 70</b>
		Korthals, Lutz	<b>16</b>	<b>1, 88</b>
		Suchfort, Gabriele	<b>36</b>	<b>4, 23</b>
D 2	CDU		<b>196</b>	<b>23, 03</b>
		Dr. Prescher, Erwin	<b>110</b>	<b>12, 93</b>
		Diedering, René	<b>11</b>	<b>1, 29</b>
		Paskuda, Karin	<b>25</b>	<b>2, 94</b>
		Liebold, Hans-Peter	<b>17</b>	<b>2, 00</b>
		Dobke, Hans-Jürgen	<b>17</b>	<b>2, 00</b>
		Pietsch, Peter	<b>16</b>	<b>1, 88</b>
D 3	PDS		<b>197</b>	<b>23, 15</b>
		Skrajewski, Annette	<b>102</b>	<b>11, 99</b>

Fortsetzung Seite 2

Sign.	Parteien / WG / EB	Einzelbewerber/innen	Stimmen	Stimmen in %
		Berghäuser, Michael	32	3,76
		Weikert, Thomas	22	2,59
		Meier, Klaus	41	4,82
D 4	DVU		13	1,53
		Großkopf, Wolfgang	13	1,53
D 5	GRÜNE		28	3,29
		Minhel, Razak	14	1,65
		Knoff, Tino	7	0,82
		Klementa, Kersten	7	0,82
D 6	F.D.P.		31	3,64
		Seifert, Astrid	17	2,00
		Schönemann, Ines	7	0,82
		Pütschler, Michael	7	0,82
D 7	DSU		4	0,47
		Nowak, Frank	4	0,47
		Steindl, Johannes	0	0,00
		Nothdurft, Laurens	0	0,00
D 9	BdS		27	3,17
		Hartmann, Andreas	27	3,17
<b>D</b>	<b>Zusammen</b>		<b>851</b>	



Kreisfreie Stadt **01 - Dessau, Stadt**  
 Wahlbereich **02**  
 Gemeinde **01 002 - Innerstädtischer Bereich Mitte**  
 Wahlbezirk **027 - Innerstädtischer Bereich Mitte 7**

## Erfassungsliste - Stadtratswahl

über das Ergebnis der Kommunalwahl am 13. Juni 1999

Erfassungszeit : 16.06.1999, 11:20:54 Uhr

A Wahlberechtigte insg. **925**      A1 Wahlb. o. Sperrv. **827**      A2 Wahlb. m. Sperrv. **98**      A3 Wahlb. nach Paragraph **0**

B Wähler insgesamt **355**      B1 Wähler mit Wahrschein **0**

C1 Ungültige Stimmzettel **3**      D Gültige Stimmen **1041**  
 C2 Gültige Stimmzettel **352**

Von den gültigen Stimmen entfallen auf :

Sign.	Parteien / WG / EB	Bewerber/innen	Stimmen	Stimmen in %
D 1	SPD		<b>390</b>	<b>37, 46</b>
		von der Heydt, Jürgen	<b>190</b>	<b>18, 25</b>
		Dr. Dömeland, Siegfried	<b>48</b>	<b>4, 61</b>
		Walther, Christine	<b>46</b>	<b>4, 42</b>
		Laaß, Thomas	<b>17</b>	<b>1, 63</b>
		Matzke, Horst	<b>28</b>	<b>2, 69</b>
		Korthals, Lutz	<b>23</b>	<b>2, 21</b>
		Suchfort, Gabriele	<b>38</b>	<b>3, 65</b>
D 2	CDU		<b>288</b>	<b>27, 67</b>
		Dr. Prescher, Erwin	<b>168</b>	<b>16, 14</b>
		Diedering, René	<b>21</b>	<b>2, 02</b>
		Paskuda, Karin	<b>28</b>	<b>2, 69</b>
		Liebold, Hans-Peter	<b>27</b>	<b>2, 59</b>
		Dobke, Hans-Jürgen	<b>16</b>	<b>1, 54</b>
		Pietsch, Peter	<b>28</b>	<b>2, 69</b>
D 3	PDS		<b>219</b>	<b>21, 04</b>
		Skrajewski, Annette	<b>115</b>	<b>11, 05</b>

Fortsetzung Seite 2

Sign.	Parteien / WG / EB	Einzelbewerber/innen	Stimmen	Stimmen in %
		Berghäuser, Michael	41	3,94
		Weikert, Thomas	32	3,07
		Meier, Klaus	31	2,98
D 4	DVU		14	1,34
		Großkopf, Wolfgang	14	1,34
D 5	GRÜNE		35	3,36
		Minhel, Razak	17	1,63
		Knoff, Tino	11	1,06
		Klementa, Kersten	7	0,67
D 6	F.D.P.		56	5,38
		Seifert, Astrid	25	2,40
		Schönemann, Ines	23	2,21
		Pütschler, Michael	8	0,77
D 7	DSU		10	0,96
		Nowak, Frank	7	0,67
		Steindl, Johannes	1	0,10
		Nothdurft, Laurens	2	0,19
D 9	BdS		29	2,79
		Hartmann, Andreas	29	2,79
<b>D</b>	<b>Zusammen</b>		<b>1041</b>	

Kreisfreie Stadt **01 - Dessau, Stadt**  
 Wahlbereich **02**  
 Gemeinde **01 002 - Innerstädtischer Bereich Mitte**  
 Wahlbezirk **028 - Innerstädtischer Bereich Mitte 8**

## Erfassungsliste - Stadtratswahl

über das Ergebnis der Kommunalwahl am 13. Juni 1999

Erfassungszeit : 16.06.1999, 11:21:24 Uhr

A Wahlberechtigte insg. **1114**      A1 Wahlb. o. Sperrv. **1031**      A2 Wahlb. m. Sperrv. **83**      A3 Wahlb. nach Paragraph **0**

B Wähler insgesamt **363**      B1 Wähler mit Wahrschein **0**

C1 Ungültige Stimmzettel **10**      D Gültige Stimmen **1018**  
 C2 Gültige Stimmzettel **353**

Von den gültigen Stimmen entfallen auf :

Sign.	Parteien / WG / EB	Bewerber/innen	Stimmen	Stimmen in %
D 1	SPD		<b>361</b>	<b>35,46</b>
		von der Heydt, Jürgen	<b>178</b>	<b>17,49</b>
		Dr. Dömeland, Siegfried	<b>35</b>	<b>3,44</b>
		Walther, Christine	<b>59</b>	<b>5,80</b>
		Laaß, Thomas	<b>8</b>	<b>0,79</b>
		Matzke, Horst	<b>41</b>	<b>4,03</b>
		Korthals, Lutz	<b>20</b>	<b>1,96</b>
		Suchfort, Gabriele	<b>20</b>	<b>1,96</b>
D 2	CDU		<b>348</b>	<b>34,18</b>
		Dr. Prescher, Erwin	<b>210</b>	<b>20,63</b>
		Diedering, René	<b>31</b>	<b>3,05</b>
		Paskuda, Karin	<b>31</b>	<b>3,05</b>
		Liebold, Hans-Peter	<b>29</b>	<b>2,85</b>
		Dobke, Hans-Jürgen	<b>11</b>	<b>1,08</b>
		Pietsch, Peter	<b>36</b>	<b>3,54</b>
D 3	PDS		<b>188</b>	<b>18,47</b>
		Skrajewski, Annette	<b>105</b>	<b>10,31</b>

Fortsetzung Seite 2

Sign.	Parteien / WG / EB	Einzelbewerber/innen	Stimmen	Stimmen in %
		Berghäuser, Michael	49	4,81
		Weikert, Thomas	24	2,36
		Meier, Klaus	10	0,98
D 4	DVU		9	0,88
		Großkopf, Wolfgang	9	0,88
D 5	GRÜNE		47	4,62
		Minhel, Razak	24	2,36
		Knoff, Tino	16	1,57
		Klementa, Kersten	7	0,69
D 6	F.D.P.		37	3,63
		Seifert, Astrid	12	1,18
		Schönemann, Ines	12	1,18
		Pütschler, Michael	13	1,28
D 7	DSU		14	1,38
		Nowak, Frank	10	0,98
		Steindl, Johannes	2	0,20
		Nothdurft, Laurens	2	0,20
D 9	BdS		14	1,38
		Hartmann, Andreas	14	1,38
<b>D</b>	<b>Zusammen</b>		<b>1018</b>	

Kreisfreie Stadt **01 - Dessau, Stadt**  
 Wahlbereich **02**  
 Gemeinde **01 002 - Innerstädtischer Bereich Mitte**  
 Wahlbezirk **029 - Innerstädtischer Bereich Mitte 9**

## Erfassungsliste - Stadtratswahl

über das Ergebnis der Kommunalwahl am 13. Juni 1999

Erfassungszeit : 16.06.1999, 11:21:43 Uhr

A Wahlberechtigte insg.      A1 Wahlb. o. Sperrv.      A2 Wahlb. m. Sperrv.      A3 Wahlb. nach Paragraph  
**850**                              **800**                              **50**                              **0**

B Wähler insgesamt              B1 Wähler mit Wahrschein  
**301**                              **0**

C1 Ungültige Stimmzettel              **6**                              D Gültige Stimmen              **846**  
 C2 Gültige Stimmzettel              **295**

Von den gültigen Stimmen entfallen auf :

Sign.	Parteien / WG / EB	Bewerber/innen	Stimmen	Stimmen in %
D 1	SPD		<b>274</b>	<b>32,39</b>
		von der Heydt, Jürgen	<b>144</b>	<b>17,02</b>
		Dr. Dömeland, Siegfried	<b>34</b>	<b>4,02</b>
		Walther, Christine	<b>35</b>	<b>4,14</b>
		Laaß, Thomas	<b>12</b>	<b>1,42</b>
		Matzke, Horst	<b>15</b>	<b>1,77</b>
		Korthals, Lutz	<b>13</b>	<b>1,54</b>
		Suchfort, Gabriele	<b>21</b>	<b>2,48</b>
D 2	CDU		<b>254</b>	<b>30,02</b>
		Dr. Prescher, Erwin	<b>126</b>	<b>14,89</b>
		Diedering, René	<b>29</b>	<b>3,43</b>
		Paskuda, Karin	<b>35</b>	<b>4,14</b>
		Liebold, Hans-Peter	<b>28</b>	<b>3,31</b>
		Dobke, Hans-Jürgen	<b>9</b>	<b>1,06</b>
		Pietsch, Peter	<b>27</b>	<b>3,19</b>
D 3	PDS		<b>211</b>	<b>24,94</b>
		Skrajewski, Annette	<b>118</b>	<b>13,95</b>

Fortsetzung Seite 2

Sign.	Parteien / WG / EB	Einzelbewerber/innen	Stimmen	Stimmen in %
		Berghäuser, Michael	36	4,26
		Weikert, Thomas	26	3,07
		Meier, Klaus	31	3,66
D 4	DVU		10	1,18
		Großkopf, Wolfgang	10	1,18
D 5	GRÜNE		33	3,90
		Minhel, Razak	20	2,36
		Knoff, Tino	4	0,47
		Klementa, Kersten	9	1,06
D 6	F.D.P.		33	3,90
		Seifert, Astrid	15	1,77
		Schönemann, Ines	12	1,42
		Pütschler, Michael	6	0,71
D 7	DSU		6	0,71
		Nowak, Frank	4	0,47
		Steindl, Johannes	1	0,12
		Nothdurft, Laurens	1	0,12
D 9	BdS		25	2,96
		Hartmann, Andreas	25	2,96
<b>D</b>	<b>Zusammen</b>		<b>846</b>	

Kreisfreie Stadt **01 - Dessau, Stadt**  
 Wahlbereich **03**  
 Gemeinde **01 003 - Innerstädtischer Bereich Süd**  
 Wahlbezirk **030 - Innerstädtischer Bereich Süd 0**

## Erfassungsliste - Stadtratswahl

über das Ergebnis der Kommunalwahl am 13. Juni 1999

Erfassungszeit : 16.06.1999, 11:23:31 Uhr

A Wahlberechtigte insg. **1088**      A1 Wahlb. o. Sperrv. **1015**      A2 Wahlb. m. Sperrv. **73**      A3 Wahlb. nach Paragraph **0**

B Wähler insgesamt **344**      B1 Wähler mit Wahrschein **0**

C1 Ungültige Stimmzettel **8**      D Gültige Stimmen **989**  
 C2 Gültige Stimmzettel **336**

Von den gültigen Stimmen entfallen auf :

Sign.	Parteien / WG / EB	Bewerber/innen	Stimmen	Stimmen in %
D 1	SPD		<b>267</b>	<b>27, 00</b>
		Storz, Angelika	<b>95</b>	<b>9, 61</b>
		Meybohm, Christian	<b>42</b>	<b>4, 25</b>
		Semper, Manfred	<b>30</b>	<b>3, 03</b>
		Nickeln, Petra	<b>73</b>	<b>7, 38</b>
		Meder, Ralph	<b>27</b>	<b>2, 73</b>
D 2	CDU		<b>321</b>	<b>32, 46</b>
		Konietzke, Vinzent	<b>139</b>	<b>14, 05</b>
		Lohde, Jacqueline	<b>54</b>	<b>5, 46</b>
		Wachter, Siegfried	<b>57</b>	<b>5, 76</b>
		Mosel, Sven-Helge	<b>24</b>	<b>2, 43</b>
		Kasch, Helmut	<b>32</b>	<b>3, 24</b>
		Tamm, Alexander	<b>15</b>	<b>1, 52</b>
D 3	PDS		<b>243</b>	<b>24, 57</b>
		Hoffmann, Frank	<b>174</b>	<b>17, 59</b>
		Dr. Jarygin, Sabine	<b>38</b>	<b>3, 84</b>
		Weber, Jakob Uwe	<b>31</b>	<b>3, 13</b>

Fortsetzung Seite 2

<b>Sign.</b>	<b>Parteien / WG / EB</b>	<b>Einzelbewerber/innen</b>	<b>Stimmen</b>	<b>Stimmen in %</b>
D 5	GRÜNE		26	2,63
		Mellin, Marion	16	1,62
		Porst, Christian	5	0,51
		Freitag, Hendrik	5	0,51
D 6	F.D.P.		56	5,66
		Maloszyk, Rainer	31	3,13
		Lingner, Hans-Georg	6	0,61
		Wendenburg, Andrea	10	1,01
		Abramowski, Thomas	9	0,91
D 7	DSU		30	3,03
		Ebert, Harald	23	2,33
		Wachsmuth, Herbert	3	0,30
		Hofmann, Martina	3	0,30
		Müller, Wolfgang	1	0,10
D 9	BdS		17	1,72
		Heinecke, Hartmut	17	1,72
D 10	FREIE		29	2,93
		Franz, Reinhard	5	0,51
		Bühnemann, Michael	9	0,91
		Moll, Heidrun	1	0,10
		Nahrendorf, Horst	9	0,91
		Lindner, Siegfried	0	0,00
		Meerheim, Johannes	4	0,40
		Diener, Manfred	1	0,10
		Wölfer, Hans-Joachim	0	0,00
<b>D</b>	<b>Zusammen</b>		<b>989</b>	



Kreisfreie Stadt **01 - Dessau, Stadt**  
 Wahlbereich **03**  
 Gemeinde **01 003 - Innerstädtischer Bereich Süd**  
 Wahlbezirk **031 - Innerstädtischer Bereich Süd 1**

## Erfassungsliste - Stadtratswahl

über das Ergebnis der Kommunalwahl am 13. Juni 1999

Erfassungszeit : 16.06.1999, 11:23:45 Uhr

A Wahlberechtigte insg. **725**      A1 Wahlb. o. Sperrv. **695**      A2 Wahlb. m. Sperrv. **30**      A3 Wahlb. nach Paragraph **0**

B Wähler insgesamt **236**      B1 Wähler mit Wahrschein **0**

C1 Ungültige Stimmzettel **2**      D Gültige Stimmen **686**  
 C2 Gültige Stimmzettel **234**

Von den gültigen Stimmen entfallen auf :

Sign.	Parteien / WG / EB	Bewerber/innen	Stimmen	Stimmen in %
D 1	SPD		<b>184</b>	<b>26, 82</b>
		Storz, Angelika	<b>86</b>	<b>12, 54</b>
		Meybohm, Christian	<b>31</b>	<b>4, 52</b>
		Semper, Manfred	<b>30</b>	<b>4, 37</b>
		Nickeln, Petra	<b>26</b>	<b>3, 79</b>
		Meder, Ralph	<b>11</b>	<b>1, 60</b>
D 2	CDU		<b>278</b>	<b>40, 52</b>
		Konietzke, Vinzent	<b>123</b>	<b>17, 93</b>
		Lohde, Jacqueline	<b>45</b>	<b>6, 56</b>
		Wachter, Siegfried	<b>49</b>	<b>7, 14</b>
		Mosel, Sven-Helge	<b>30</b>	<b>4, 37</b>
		Kasch, Helmut	<b>12</b>	<b>1, 75</b>
		Tamm, Alexander	<b>19</b>	<b>2, 77</b>
D 3	PDS		<b>130</b>	<b>18, 95</b>
		Hoffmann, Frank	<b>62</b>	<b>9, 04</b>
		Dr. Jarygin, Sabine	<b>34</b>	<b>4, 96</b>
		Weber, Jakob Uwe	<b>34</b>	<b>4, 96</b>

Fortsetzung Seite 2

<b>Sign.</b>	<b>Parteien / WG / EB</b>	<b>Einzelbewerber/innen</b>	<b>Stimmen</b>	<b>Stimmen in %</b>
D 5	GRÜNE		17	2,48
		Mellin, Marion	7	1,02
		Porst, Christian	4	0,58
		Freitag, Hendrik	6	0,87
D 6	F.D.P.		35	5,10
		Maloszyk, Rainer	22	3,21
		Lingner, Hans-Georg	6	0,87
		Wendenburg, Andrea	5	0,73
		Abramowski, Thomas	2	0,29
D 7	DSU		22	3,21
		Ebert, Harald	14	2,04
		Wachsmuth, Herbert	6	0,87
		Hofmann, Martina	1	0,15
		Müller, Wolfgang	1	0,15
D 9	BdS		8	1,17
		Heinecke, Hartmut	8	1,17
D 10	FREIE		12	1,75
		Franz, Reinhard	6	0,87
		Bühnemann, Michael	1	0,15
		Moll, Heidrun	1	0,15
		Nahrendorf, Horst	0	0,00
		Lindner, Siegfried	1	0,15
		Meerheim, Johannes	2	0,29
		Diener, Manfred	0	0,00
		Wölfer, Hans-Joachim	1	0,15
<b>D</b>	<b>Zusammen</b>		<b>686</b>	

Kreisfreie Stadt **01 - Dessau, Stadt**  
 Wahlbereich **03**  
 Gemeinde **01 003 - Innerstädtischer Bereich Süd**  
 Wahlbezirk **032 - Innerstädtischer Bereich Süd 2**

## Erfassungsliste - Stadtratswahl

über das Ergebnis der Kommunalwahl am 13. Juni 1999

Erfassungszeit : 16.06.1999, 11:24:18 Uhr

A Wahlberechtigte insg. **1113**      A1 Wahlb. o. Sperrv. **1047**      A2 Wahlb. m. Sperrv. **66**      A3 Wahlb. nach Paragraph **0**

B Wähler insgesamt **259**      B1 Wähler mit Wahrschein **0**

C1 Ungültige Stimmzettel **6**      D Gültige Stimmen **729**  
 C2 Gültige Stimmzettel **253**

Von den gültigen Stimmen entfallen auf :

Sign.	Parteien / WG / EB	Bewerber/innen	Stimmen	Stimmen in %
D 1	SPD		<b>250</b>	<b>34, 29</b>
		Storz, Angelika	<b>101</b>	<b>13, 85</b>
		Meybohm, Christian	<b>48</b>	<b>6, 58</b>
		Semper, Manfred	<b>40</b>	<b>5, 49</b>
		Nickeln, Petra	<b>45</b>	<b>6, 17</b>
		Meder, Ralph	<b>16</b>	<b>2, 19</b>
D 2	CDU		<b>238</b>	<b>32, 65</b>
		Konietzke, Vinzent	<b>103</b>	<b>14, 13</b>
		Lohde, Jacqueline	<b>35</b>	<b>4, 80</b>
		Wachter, Siegfried	<b>33</b>	<b>4, 53</b>
		Mosel, Sven-Helge	<b>18</b>	<b>2, 47</b>
		Kasch, Helmut	<b>37</b>	<b>5, 08</b>
		Tamm, Alexander	<b>12</b>	<b>1, 65</b>
D 3	PDS		<b>129</b>	<b>17, 70</b>
		Hoffmann, Frank	<b>67</b>	<b>9, 19</b>
		Dr. Jarygin, Sabine	<b>45</b>	<b>6, 17</b>
		Weber, Jakob Uwe	<b>17</b>	<b>2, 33</b>

Fortsetzung Seite 2

<b>Sign.</b>	<b>Parteien / WG / EB</b>	<b>Einzelbewerber/innen</b>	<b>Stimmen</b>	<b>Stimmen in %</b>
D 5	GRÜNE		14	1, 92
		Mellin, Marion	8	1, 10
		Porst, Christian	1	0, 14
		Freitag, Hendrik	5	0, 69
D 6	F.D.P.		40	5, 49
		Maloszyk, Rainer	20	2, 74
		Lingner, Hans-Georg	7	0, 96
		Wendenburg, Andrea	4	0, 55
		Abramowski, Thomas	9	1, 23
D 7	DSU		23	3, 16
		Ebert, Harald	11	1, 51
		Wachsmuth, Herbert	9	1, 23
		Hofmann, Martina	1	0, 14
		Müller, Wolfgang	2	0, 27
D 9	BdS		17	2, 33
		Heinecke, Hartmut	17	2, 33
D 10	FREIE		18	2, 47
		Franz, Reinhard	4	0, 55
		Bühnemann, Michael	3	0, 41
		Moll, Heidrun	0	0, 00
		Nahrendorf, Horst	6	0, 82
		Lindner, Siegfried	1	0, 14
		Meerheim, Johannes	1	0, 14
		Diener, Manfred	0	0, 00
		Wölfer, Hans-Joachim	3	0, 41
<b>D</b>	<b>Zusammen</b>		<b>729</b>	

Kreisfreie Stadt **01 - Dessau, Stadt**  
 Wahlbereich **03**  
 Gemeinde **01 003 - Innerstädtischer Bereich Süd**  
 Wahlbezirk **033 - Innerstädtischer Bereich Süd 3**

## Erfassungsliste - Stadtratswahl

über das Ergebnis der Kommunalwahl am 13. Juni 1999

Erfassungszeit : 16.06.1999, 13:33:13 Uhr

A Wahlberechtigte insg. **987**      A1 Wahlb. o. Sperrv. **949**      A2 Wahlb. m. Sperrv. **38**      A3 Wahlb. nach Paragraph **0**

B Wähler insgesamt **289**      B1 Wähler mit Wahrschein **0**

C1 Ungültige Stimmzettel **6**      D Gültige Stimmen **839**  
 C2 Gültige Stimmzettel **283**

Von den gültigen Stimmen entfallen auf :

Sign.	Parteien / WG / EB	Bewerber/innen	Stimmen	Stimmen in %
D 1	SPD		<b>267</b>	<b>31, 82</b>
		Storz, Angelika	<b>113</b>	<b>13, 47</b>
		Meybohm, Christian	<b>44</b>	<b>5, 24</b>
		Semper, Manfred	<b>41</b>	<b>4, 89</b>
		Nickeln, Petra	<b>36</b>	<b>4, 29</b>
		Meder, Ralph	<b>33</b>	<b>3, 93</b>
D 2	CDU		<b>275</b>	<b>32, 78</b>
		Konietzke, Vinzent	<b>125</b>	<b>14, 90</b>
		Lohde, Jacqueline	<b>40</b>	<b>4, 77</b>
		Wachter, Siegfried	<b>40</b>	<b>4, 77</b>
		Mosel, Sven-Helge	<b>18</b>	<b>2, 15</b>
		Kasch, Helmut	<b>37</b>	<b>4, 41</b>
		Tamm, Alexander	<b>15</b>	<b>1, 79</b>
D 3	PDS		<b>163</b>	<b>19, 43</b>
		Hoffmann, Frank	<b>76</b>	<b>9, 06</b>
		Dr. Jarygin, Sabine	<b>53</b>	<b>6, 32</b>
		Weber, Jakob Uwe	<b>34</b>	<b>4, 05</b>

Fortsetzung Seite 2

<b>Sign.</b>	<b>Parteien / WG / EB</b>	<b>Einzelbewerber/innen</b>	<b>Stimmen</b>	<b>Stimmen in %</b>
D 5	GRÜNE		24	2,86
		Mellin, Marion	8	0,95
		Porst, Christian	9	1,07
		Freitag, Hendrik	7	0,83
D 6	F.D.P.		35	4,17
		Maloszyk, Rainer	16	1,91
		Lingner, Hans-Georg	8	0,95
		Wendenburg, Andrea	10	1,19
		Abramowski, Thomas	1	0,12
D 7	DSU		24	2,86
		Ebert, Harald	12	1,43
		Wachsmuth, Herbert	5	0,60
		Hofmann, Martina	2	0,24
		Müller, Wolfgang	5	0,60
D 9	BdS		25	2,98
		Heinecke, Hartmut	25	2,98
D 10	FREIE		26	3,10
		Franz, Reinhard	5	0,60
		Bühnemann, Michael	0	0,00
		Moll, Heidrun	3	0,36
		Nahrendorf, Horst	2	0,24
		Lindner, Siegfried	1	0,12
		Meerheim, Johannes	3	0,36
		Diener, Manfred	0	0,00
		Wölfer, Hans-Joachim	12	1,43
<b>D</b>	<b>Zusammen</b>		<b>839</b>	

Kreisfreie Stadt **01 - Dessau, Stadt**  
 Wahlbereich **03**  
 Gemeinde **01 003 - Innerstädtischer Bereich Süd**  
 Wahlbezirk **034 - Innerstädtischer Bereich Süd 4**

## Erfassungsliste - Stadtratswahl

über das Ergebnis der Kommunalwahl am 13. Juni 1999

Erfassungszeit : 16.06.1999, 13:36:25 Uhr

A Wahlberechtigte insg. **1091**      A1 Wahlb. o. Sperrv. **1028**      A2 Wahlb. m. Sperrv. **63**      A3 Wahlb. nach Paragraph **0**

B Wähler insgesamt **303**      B1 Wähler mit Wahrschein **0**

C1 Ungültige Stimmzettel **7**      D Gültige Stimmen **854**  
 C2 Gültige Stimmzettel **296**

Von den gültigen Stimmen entfallen auf :

Sign.	Parteien / WG / EB	Bewerber/innen	Stimmen	Stimmen in %
D 1	SPD		<b>266</b>	<b>31, 15</b>
		Storz, Angelika	<b>125</b>	<b>14, 64</b>
		Meybohm, Christian	<b>42</b>	<b>4, 92</b>
		Semper, Manfred	<b>35</b>	<b>4, 10</b>
		Nickeln, Petra	<b>47</b>	<b>5, 50</b>
		Meder, Ralph	<b>17</b>	<b>1, 99</b>
D 2	CDU		<b>286</b>	<b>33, 49</b>
		Konietzke, Vinzent	<b>136</b>	<b>15, 93</b>
		Lohde, Jacqueline	<b>40</b>	<b>4, 68</b>
		Wachter, Siegfried	<b>33</b>	<b>3, 86</b>
		Mosel, Sven-Helge	<b>20</b>	<b>2, 34</b>
		Kasch, Helmut	<b>28</b>	<b>3, 28</b>
		Tamm, Alexander	<b>29</b>	<b>3, 40</b>
D 3	PDS		<b>168</b>	<b>19, 67</b>
		Hoffmann, Frank	<b>87</b>	<b>10, 19</b>
		Dr. Jarygin, Sabine	<b>54</b>	<b>6, 32</b>
		Weber, Jakob Uwe	<b>27</b>	<b>3, 16</b>

Fortsetzung Seite 2

<b>Sign.</b>	<b>Parteien / WG / EB</b>	<b>Einzelbewerber/innen</b>	<b>Stimmen</b>	<b>Stimmen in %</b>
D 5	GRÜNE		27	3,16
		Mellin, Marion	8	0,94
		Porst, Christian	8	0,94
		Freitag, Hendrik	11	1,29
D 6	F.D.P.		30	3,51
		Maloszyk, Rainer	15	1,76
		Lingner, Hans-Georg	8	0,94
		Wendenburg, Andrea	4	0,47
		Abramowski, Thomas	3	0,35
D 7	DSU		28	3,28
		Ebert, Harald	12	1,41
		Wachsmuth, Herbert	8	0,94
		Hofmann, Martina	3	0,35
		Müller, Wolfgang	5	0,59
D 9	BdS		27	3,16
		Heinecke, Hartmut	27	3,16
D 10	FREIE		22	2,58
		Franz, Reinhard	0	0,00
		Bühnemann, Michael	1	0,12
		Moll, Heidrun	2	0,23
		Nahrendorf, Horst	3	0,35
		Lindner, Siegfried	0	0,00
		Meerheim, Johannes	12	1,41
		Diener, Manfred	1	0,12
		Wölfer, Hans-Joachim	3	0,35
<b>D</b>	<b>Zusammen</b>		<b>854</b>	



Kreisfreie Stadt **01 - Dessau, Stadt**  
 Wahlbereich **03**  
 Gemeinde **01 003 - Innerstädtischer Bereich Süd**  
 Wahlbezirk **035 - Innerstädtischer Bereich Süd 5**

## Erfassungsliste - Stadtratswahl

über das Ergebnis der Kommunalwahl am 13. Juni 1999

Erfassungszeit : 16.06.1999, 13:36:50 Uhr

A Wahlberechtigte insg. **925**      A1 Wahlb. o. Sperrv. **895**      A2 Wahlb. m. Sperrv. **30**      A3 Wahlb. nach Paragraph **0**

B Wähler insgesamt **267**      B1 Wähler mit Wahrschein **0**

C1 Ungültige Stimmzettel **6**      D Gültige Stimmen **763**  
 C2 Gültige Stimmzettel **261**

Von den gültigen Stimmen entfallen auf :

Sign.	Parteien / WG / EB	Bewerber/innen	Stimmen	Stimmen in %
D 1	SPD		<b>223</b>	<b>29, 23</b>
		Storz, Angelika	<b>99</b>	<b>12, 98</b>
		Meybohm, Christian	<b>35</b>	<b>4, 59</b>
		Semper, Manfred	<b>29</b>	<b>3, 80</b>
		Nickeln, Petra	<b>28</b>	<b>3, 67</b>
		Meder, Ralph	<b>32</b>	<b>4, 19</b>
D 2	CDU		<b>207</b>	<b>27, 13</b>
		Konietzke, Vinzent	<b>103</b>	<b>13, 50</b>
		Lohde, Jacqueline	<b>28</b>	<b>3, 67</b>
		Wachter, Siegfried	<b>26</b>	<b>3, 41</b>
		Mosel, Sven-Helge	<b>12</b>	<b>1, 57</b>
		Kasch, Helmut	<b>23</b>	<b>3, 01</b>
		Tamm, Alexander	<b>15</b>	<b>1, 97</b>
D 3	PDS		<b>211</b>	<b>27, 65</b>
		Hoffmann, Frank	<b>112</b>	<b>14, 68</b>
		Dr. Jarygin, Sabine	<b>67</b>	<b>8, 78</b>
		Weber, Jakob Uwe	<b>32</b>	<b>4, 19</b>

Fortsetzung Seite 2

<b>Sign.</b>	<b>Parteien / WG / EB</b>	<b>Einzelbewerber/innen</b>	<b>Stimmen</b>	<b>Stimmen in %</b>
D 5	GRÜNE		14	1,83
		Mellin, Marion	7	0,92
		Porst, Christian	2	0,26
		Freitag, Hendrik	5	0,66
D 6	F.D.P.		37	4,85
		Maloszyk, Rainer	19	2,49
		Lingner, Hans-Georg	4	0,52
		Wendenburg, Andrea	3	0,39
		Abramowski, Thomas	11	1,44
D 7	DSU		26	3,41
		Ebert, Harald	11	1,44
		Wachsmuth, Herbert	8	1,05
		Hofmann, Martina	4	0,52
		Müller, Wolfgang	3	0,39
D 9	BdS		17	2,23
		Heinecke, Hartmut	17	2,23
D 10	FREIE		28	3,67
		Franz, Reinhard	21	2,75
		Bühnemann, Michael	1	0,13
		Moll, Heidrun	2	0,26
		Nahrendorf, Horst	0	0,00
		Lindner, Siegfried	0	0,00
		Meerheim, Johannes	1	0,13
		Diener, Manfred	1	0,13
		Wölfer, Hans-Joachim	2	0,26
<b>D</b>	<b>Zusammen</b>		<b>763</b>	

Kreisfreie Stadt **01 - Dessau, Stadt**  
 Wahlbereich **03**  
 Gemeinde **01 003 - Innerstädtischer Bereich Süd**  
 Wahlbezirk **036 - Innerstädtischer Bereich Süd 6**

## Erfassungsliste - Stadtratswahl

über das Ergebnis der Kommunalwahl am 13. Juni 1999

Erfassungszeit : 16.06.1999, 13:37:08 Uhr

A Wahlberechtigte insg. **787**      A1 Wahlb. o. Sperrv. **747**      A2 Wahlb. m. Sperrv. **40**      A3 Wahlb. nach Paragraph **0**

B Wähler insgesamt **222**      B1 Wähler mit Wahrschein **0**

C1 Ungültige Stimmzettel **6**      D Gültige Stimmen **626**  
 C2 Gültige Stimmzettel **216**

Von den gültigen Stimmen entfallen auf :

Sign.	Parteien / WG / EB	Bewerber/innen	Stimmen	Stimmen in %
D 1	SPD		<b>190</b>	<b>30,35</b>
		Storz, Angelika	<b>97</b>	<b>15,50</b>
		Meybohm, Christian	<b>33</b>	<b>5,27</b>
		Semper, Manfred	<b>32</b>	<b>5,11</b>
		Nickeln, Petra	<b>15</b>	<b>2,40</b>
		Meder, Ralph	<b>13</b>	<b>2,08</b>
D 2	CDU		<b>187</b>	<b>29,87</b>
		Konietzke, Vinzent	<b>71</b>	<b>11,34</b>
		Lohde, Jacqueline	<b>36</b>	<b>5,75</b>
		Wachter, Siegfried	<b>29</b>	<b>4,63</b>
		Mosel, Sven-Helge	<b>23</b>	<b>3,67</b>
		Kasch, Helmut	<b>14</b>	<b>2,24</b>
		Tamm, Alexander	<b>14</b>	<b>2,24</b>
D 3	PDS		<b>140</b>	<b>22,36</b>
		Hoffmann, Frank	<b>92</b>	<b>14,70</b>
		Dr. Jarygin, Sabine	<b>32</b>	<b>5,11</b>
		Weber, Jakob Uwe	<b>16</b>	<b>2,56</b>

Fortsetzung Seite 2

<b>Sign.</b>	<b>Parteien / WG / EB</b>	<b>Einzelbewerber/innen</b>	<b>Stimmen</b>	<b>Stimmen in %</b>
D 5	GRÜNE		31	4,95
		Mellin, Marion	16	2,56
		Porst, Christian	7	1,12
		Freitag, Hendrik	8	1,28
D 6	F.D.P.		19	3,04
		Maloszyk, Rainer	14	2,24
		Lingner, Hans-Georg	5	0,80
		Wendenburg, Andrea	0	0,00
		Abramowski, Thomas	0	0,00
D 7	DSU		18	2,88
		Ebert, Harald	6	0,96
		Wachsmuth, Herbert	2	0,32
		Hofmann, Martina	7	1,12
		Müller, Wolfgang	3	0,48
D 9	BdS		20	3,19
		Heinecke, Hartmut	20	3,19
D 10	FREIE		21	3,35
		Franz, Reinhard	2	0,32
		Bühnemann, Michael	4	0,64
		Moll, Heidrun	5	0,80
		Nahrendorf, Horst	2	0,32
		Lindner, Siegfried	0	0,00
		Meerheim, Johannes	3	0,48
		Diener, Manfred	2	0,32
		Wölfer, Hans-Joachim	3	0,48
<b>D</b>	<b>Zusammen</b>		<b>626</b>	

Kreisfreie Stadt **01 - Dessau, Stadt**  
 Wahlbereich **03**  
 Gemeinde **01 003 - Innerstädtischer Bereich Süd**  
 Wahlbezirk **037 - Innerstädtischer Bereich Süd 7**

## Erfassungsliste - Stadtratswahl

über das Ergebnis der Kommunalwahl am 13. Juni 1999

Erfassungszeit : 16.06.1999, 13:37:25 Uhr

A Wahlberechtigte insg.      A1 Wahlb. o. Sperrv.      A2 Wahlb. m. Sperrv.      A3 Wahlb. nach Paragraph  
**1264**                              **1209**                              **55**                              **0**

B Wähler insgesamt              B1 Wähler mit Wahrschein  
**383**                              **0**

C1 Ungültige Stimmzettel              **12**                              D Gültige Stimmen              **1095**  
 C2 Gültige Stimmzettel              **371**

Von den gültigen Stimmen entfallen auf :

Sign.	Parteien / WG / EB	Bewerber/innen	Stimmen	Stimmen in %
D 1	SPD		<b>339</b>	<b>30, 96</b>
		Storz, Angelika	<b>148</b>	<b>13, 52</b>
		Meybohm, Christian	<b>62</b>	<b>5, 66</b>
		Semper, Manfred	<b>39</b>	<b>3, 56</b>
		Nickeln, Petra	<b>32</b>	<b>2, 92</b>
		Meder, Ralph	<b>58</b>	<b>5, 30</b>
D 2	CDU		<b>364</b>	<b>33, 24</b>
		Konietzke, Vinzent	<b>153</b>	<b>13, 97</b>
		Lohde, Jacqueline	<b>63</b>	<b>5, 75</b>
		Wachter, Siegfried	<b>44</b>	<b>4, 02</b>
		Mosel, Sven-Helge	<b>35</b>	<b>3, 20</b>
		Kasch, Helmut	<b>42</b>	<b>3, 84</b>
		Tamm, Alexander	<b>27</b>	<b>2, 47</b>
D 3	PDS		<b>210</b>	<b>19, 18</b>
		Hoffmann, Frank	<b>102</b>	<b>9, 32</b>
		Dr. Jarygin, Sabine	<b>74</b>	<b>6, 76</b>
		Weber, Jakob Uwe	<b>34</b>	<b>3, 11</b>

Fortsetzung Seite 2

<b>Sign.</b>	<b>Parteien / WG / EB</b>	<b>Einzelbewerber/innen</b>	<b>Stimmen</b>	<b>Stimmen in %</b>
D 5	GRÜNE		33	3,01
		Mellin, Marion	17	1,55
		Porst, Christian	9	0,82
		Freitag, Hendrik	7	0,64
D 6	F.D.P.		57	5,21
		Maloszyk, Rainer	35	3,20
		Lingner, Hans-Georg	7	0,64
		Wendenburg, Andrea	8	0,73
		Abramowski, Thomas	7	0,64
D 7	DSU		32	2,92
		Ebert, Harald	14	1,28
		Wachsmuth, Herbert	5	0,46
		Hofmann, Martina	5	0,46
		Müller, Wolfgang	8	0,73
D 9	BdS		12	1,10
		Heinecke, Hartmut	12	1,10
D 10	FREIE		48	4,38
		Franz, Reinhard	13	1,19
		Bühnemann, Michael	7	0,64
		Moll, Heidrun	8	0,73
		Nahrendorf, Horst	2	0,18
		Lindner, Siegfried	1	0,09
		Meerheim, Johannes	4	0,37
		Diener, Manfred	3	0,27
		Wölfer, Hans-Joachim	10	0,91
<b>D</b>	<b>Zusammen</b>		<b>1095</b>	

Kreisfreie Stadt **01 - Dessau, Stadt**  
 Wahlbereich **03**  
 Gemeinde **01 003 - Innerstädtischer Bereich Süd**  
 Wahlbezirk **038 - Innerstädtischer Bereich Süd 8**

## Erfassungsliste - Stadtratswahl

über das Ergebnis der Kommunalwahl am 13. Juni 1999

Erfassungszeit : 16.06.1999, 13:37:41 Uhr

A Wahlberechtigte insg.      A1 Wahlb. o. Sperrv.      A2 Wahlb. m. Sperrv.      A3 Wahlb. nach Paragraph  
**771**                                      **732**                                      **39**                                      **0**

B Wähler insgesamt              B1 Wähler mit Wahrschein  
**195**                                      **0**

C1 Ungültige Stimmzettel              **4**                                      D Gültige Stimmen              **566**  
 C2 Gültige Stimmzettel              **191**

Von den gültigen Stimmen entfallen auf :

Sign.	Parteien / WG / EB	Bewerber/innen	Stimmen	Stimmen in %
D 1	SPD		<b>215</b>	<b>37,99</b>
		Storz, Angelika	<b>94</b>	<b>16,61</b>
		Meybohm, Christian	<b>44</b>	<b>7,77</b>
		Semper, Manfred	<b>35</b>	<b>6,18</b>
		Nickeln, Petra	<b>25</b>	<b>4,42</b>
		Meder, Ralph	<b>17</b>	<b>3,00</b>
D 2	CDU		<b>130</b>	<b>22,97</b>
		Konietzke, Vinzent	<b>57</b>	<b>10,07</b>
		Lohde, Jacqueline	<b>11</b>	<b>1,94</b>
		Wachter, Siegfried	<b>18</b>	<b>3,18</b>
		Mosel, Sven-Helge	<b>8</b>	<b>1,41</b>
		Kasch, Helmut	<b>16</b>	<b>2,83</b>
		Tamm, Alexander	<b>20</b>	<b>3,53</b>
D 3	PDS		<b>127</b>	<b>22,44</b>
		Hoffmann, Frank	<b>65</b>	<b>11,48</b>
		Dr. Jarygin, Sabine	<b>40</b>	<b>7,07</b>
		Weber, Jakob Uwe	<b>22</b>	<b>3,89</b>

Fortsetzung Seite 2

<b>Sign.</b>	<b>Parteien / WG / EB</b>	<b>Einzelbewerber/innen</b>	<b>Stimmen</b>	<b>Stimmen in %</b>
D 5	GRÜNE		23	4,06
		Mellin, Marion	10	1,77
		Porst, Christian	9	1,59
		Freitag, Hendrik	4	0,71
D 6	F.D.P.		30	5,30
		Maloszyk, Rainer	14	2,47
		Lingner, Hans-Georg	4	0,71
		Wendenburg, Andrea	7	1,24
		Abramowski, Thomas	5	0,88
D 7	DSU		18	3,18
		Ebert, Harald	5	0,88
		Wachsmuth, Herbert	1	0,18
		Hofmann, Martina	5	0,88
		Müller, Wolfgang	7	1,24
D 9	BdS		17	3,00
		Heinecke, Hartmut	17	3,00
D 10	FREIE		6	1,06
		Franz, Reinhard	1	0,18
		Bühnemann, Michael	1	0,18
		Moll, Heidrun	2	0,35
		Nahrendorf, Horst	1	0,18
		Lindner, Siegfried	0	0,00
		Meerheim, Johannes	1	0,18
		Diener, Manfred	0	0,00
		Wölfer, Hans-Joachim	0	0,00
<b>D</b>	<b>Zusammen</b>		<b>566</b>	



Kreisfreie Stadt **01 - Dessau, Stadt**  
 Wahlbereich **03**  
 Gemeinde **01 003 - Innerstädtischer Bereich Süd**  
 Wahlbezirk **039 - Innerstädtischer Bereich Süd 9**

## Erfassungsliste - Stadtratswahl

über das Ergebnis der Kommunalwahl am 13. Juni 1999

Erfassungszeit : 16.06.1999, 13:37:59 Uhr

A Wahlberechtigte insg.	A1 Wahlb. o. Sperrv.	A2 Wahlb. m. Sperrv.	A3 Wahlb. nach Paragraph
<b>904</b>	<b>856</b>	<b>48</b>	<b>0</b>
B Wähler insgesamt	B1 Wähler mit Wahrschein		
<b>225</b>	<b>0</b>		
C1 Ungültige Stimmzettel	<b>7</b>	D Gültige Stimmen	<b>627</b>
C2 Gültige Stimmzettel	<b>218</b>		

Von den gültigen Stimmen entfallen auf :

Sign.	Parteien / WG / EB	Bewerber/innen	Stimmen	Stimmen in %
D 1	SPD		<b>172</b>	<b>27,43</b>
		Storz, Angelika	<b>61</b>	<b>9,73</b>
		Meybohm, Christian	<b>35</b>	<b>5,58</b>
		Semper, Manfred	<b>31</b>	<b>4,94</b>
		Nickeln, Petra	<b>30</b>	<b>4,78</b>
		Meder, Ralph	<b>15</b>	<b>2,39</b>
D 2	CDU		<b>210</b>	<b>33,49</b>
		Konietzke, Vinzent	<b>91</b>	<b>14,51</b>
		Lohde, Jacqueline	<b>38</b>	<b>6,06</b>
		Wachter, Siegfried	<b>20</b>	<b>3,19</b>
		Mosel, Sven-Helge	<b>17</b>	<b>2,71</b>
		Kasch, Helmut	<b>28</b>	<b>4,47</b>
		Tamm, Alexander	<b>16</b>	<b>2,55</b>
D 3	PDS		<b>130</b>	<b>20,73</b>
		Hoffmann, Frank	<b>69</b>	<b>11,00</b>
		Dr. Jarygin, Sabine	<b>34</b>	<b>5,42</b>
		Weber, Jakob Uwe	<b>27</b>	<b>4,31</b>

Fortsetzung Seite 2

<b>Sign.</b>	<b>Parteien / WG / EB</b>	<b>Einzelbewerber/innen</b>	<b>Stimmen</b>	<b>Stimmen in %</b>
D 5	GRÜNE		16	2,55
		Mellin, Marion	12	1,91
		Porst, Christian	1	0,16
		Freitag, Hendrik	3	0,48
D 6	F.D.P.		47	7,50
		Maloszyk, Rainer	25	3,99
		Lingner, Hans-Georg	8	1,28
		Wendenburg, Andrea	6	0,96
		Abramowski, Thomas	8	1,28
D 7	DSU		16	2,55
		Ebert, Harald	6	0,96
		Wachsmuth, Herbert	2	0,32
		Hofmann, Martina	1	0,16
		Müller, Wolfgang	7	1,12
D 9	BdS		17	2,71
		Heinecke, Hartmut	17	2,71
D 10	FREIE		19	3,03
		Franz, Reinhard	2	0,32
		Bühnemann, Michael	5	0,80
		Moll, Heidrun	4	0,64
		Nahrendorf, Horst	1	0,16
		Lindner, Siegfried	1	0,16
		Meerheim, Johannes	4	0,64
		Diener, Manfred	0	0,00
		Wölfer, Hans-Joachim	2	0,32
<b>D</b>	<b>Zusammen</b>		<b>627</b>	

Kreisfreie Stadt **01 - Dessau, Stadt**  
 Wahlbereich **04**  
 Gemeinde **01 004 - Süd**  
 Wahlbezirk **040 - Süd 0**

## Erfassungsliste - Stadtratswahl

über das Ergebnis der Kommunalwahl am 13. Juni 1999

Erfassungszeit : 16.06.1999, 13:45:47 Uhr

A Wahlberechtigte insg. **922**      A1 Wahlb. o. Sperrv. **860**      A2 Wahlb. m. Sperrv. **62**      A3 Wahlb. nach Paragraph **0**

B Wähler insgesamt **448**      B1 Wähler mit Wahrschein **0**

C1 Ungültige Stimmzettel **12**      D Gültige Stimmen **1272**  
 C2 Gültige Stimmzettel **436**

Von den gültigen Stimmen entfallen auf :

Sign.	Parteien / WG / EB	Bewerber/innen	Stimmen	Stimmen in %
D 1	SPD		<b>240</b>	<b>18, 87</b>
		Volger, Joachim	<b>120</b>	<b>9, 43</b>
		Müller, Angela	<b>46</b>	<b>3, 62</b>
		Schlafke, Harald	<b>28</b>	<b>2, 20</b>
		Elze, Ingrid	<b>18</b>	<b>1, 42</b>
		Schürmann, Katja	<b>28</b>	<b>2, 20</b>
D 2	CDU		<b>466</b>	<b>36, 64</b>
		Baars, Veronika	<b>101</b>	<b>7, 94</b>
		Glathe, Otto	<b>160</b>	<b>12, 58</b>
		Bierbaum, Heinz	<b>107</b>	<b>8, 41</b>
		Kuhn, Oliver	<b>22</b>	<b>1, 73</b>
		Lehmann, Steffen	<b>37</b>	<b>2, 91</b>
		Meyer, Burkhard	<b>22</b>	<b>1, 73</b>
		Knoop, William	<b>17</b>	<b>1, 34</b>
D 3	PDS		<b>234</b>	<b>18, 40</b>
		Geier, Erhard	<b>80</b>	<b>6, 29</b>
		Berghäuser, Anke	<b>43</b>	<b>3, 38</b>

Fortsetzung Seite 2

Sign.	Parteien / WG / EB	Einzelbewerber/innen	Stimmen	Stimmen in %
		Popp, Christoph	79	6,21
		Ruckdeschel, Johannes	32	2,52
D 4	DVU		13	1,02
		Nestler, Thomas	13	1,02
D 5	GRÜNE		58	4,56
		Fackiner, Guido	23	1,81
		Hoppe, Andreas	21	1,65
		Mühle, Renate	14	1,10
D 6	F.D.P.		132	10,38
		Dr. Schwalba, Martin	77	6,05
		Gehrt, Henning	2	0,16
		Schönjahn, Heidemarie	51	4,01
		Schnurre, Martin	2	0,16
		Tannhäuser, Ulrich	0	0,00
D 7	DSU		70	5,50
		Dr. Eßbach, Günther	31	2,44
		Hemberger, Friedel	34	2,67
		Nowak, Gabriele	2	0,16
		Müller, Heinz	3	0,24
D 9	BdS		46	3,62
		Damm, Rainer	46	3,62
D 10	FREIE		13	1,02
		Dransfeld, Ronald	8	0,63
		Franz, Margit	4	0,31
		Bartels, Manfred	1	0,08
<b>D</b>	<b>Zusammen</b>		<b>1272</b>	

Kreisfreie Stadt **01 - Dessau, Stadt**  
 Wahlbereich **04**  
 Gemeinde **01 004 - Süd**  
 Wahlbezirk **041 - Süd 1**

## Erfassungsliste - Stadtratswahl

über das Ergebnis der Kommunalwahl am 13. Juni 1999

Erfassungszeit : 16.06.1999, 13:46:05 Uhr

A Wahlberechtigte insg. **962**      A1 Wahlb. o. Sperrv. **900**      A2 Wahlb. m. Sperrv. **62**      A3 Wahlb. nach Paragraph **0**

B Wähler insgesamt **384**      B1 Wähler mit Wahrschein **0**

C1 Ungültige Stimmzettel **10**      D Gültige Stimmen **1107**  
 C2 Gültige Stimmzettel **374**

Von den gültigen Stimmen entfallen auf :

Sign.	Parteien / WG / EB	Bewerber/innen	Stimmen	Stimmen in %
D 1	SPD		<b>397</b>	<b>35,86</b>
		Volger, Joachim	<b>144</b>	<b>13,01</b>
		Müller, Angela	<b>108</b>	<b>9,76</b>
		Schlafke, Harald	<b>61</b>	<b>5,51</b>
		Elze, Ingrid	<b>30</b>	<b>2,71</b>
		Schürmann, Katja	<b>54</b>	<b>4,88</b>
D 2	CDU		<b>360</b>	<b>32,52</b>
		Baars, Veronika	<b>73</b>	<b>6,59</b>
		Glathe, Otto	<b>98</b>	<b>8,85</b>
		Bierbaum, Heinz	<b>86</b>	<b>7,77</b>
		Kuhn, Oliver	<b>29</b>	<b>2,62</b>
		Lehmann, Steffen	<b>37</b>	<b>3,34</b>
		Meyer, Burkhard	<b>22</b>	<b>1,99</b>
		Knoop, William	<b>15</b>	<b>1,36</b>
D 3	PDS		<b>163</b>	<b>14,72</b>
		Geier, Erhard	<b>57</b>	<b>5,15</b>
		Berghäuser, Anke	<b>55</b>	<b>4,97</b>

Fortsetzung Seite 2

<b>Sign.</b>	<b>Parteien / WG / EB</b>	<b>Einzelbewerber/innen</b>	<b>Stimmen</b>	<b>Stimmen in %</b>
		Popp, Christoph	28	2,53
		Ruckdeschel, Johannes	23	2,08
D 4	DVU		11	0,99
		Nestler, Thomas	11	0,99
D 5	GRÜNE		41	3,70
		Fackiner, Guido	17	1,54
		Hoppe, Andreas	14	1,26
		Mühle, Renate	10	0,90
D 6	F.D.P.		62	5,60
		Dr. Schwalba, Martin	39	3,52
		Gehrt, Henning	4	0,36
		Schönjahn, Heidemarie	13	1,17
		Schnurre, Martin	4	0,36
		Tannhäuser, Ulrich	2	0,18
D 7	DSU		33	2,98
		Dr. Eßbach, Günther	9	0,81
		Hemberger, Friedel	21	1,90
		Nowak, Gabriele	2	0,18
		Müller, Heinz	1	0,09
D 9	BdS		22	1,99
		Damm, Rainer	22	1,99
D 10	FREIE		18	1,63
		Dransfeld, Ronald	10	0,90
		Franz, Margit	3	0,27
		Bartels, Manfred	5	0,45
<b>D</b>	<b>Zusammen</b>		<b>1107</b>	

Kreisfreie Stadt **01 - Dessau, Stadt**  
 Wahlbereich **04**  
 Gemeinde **01 004 - Süd**  
 Wahlbezirk **042 - Süd 2**

## Erfassungsliste - Stadtratswahl

über das Ergebnis der Kommunalwahl am 13. Juni 1999

Erfassungszeit : 16.06.1999, 13:46:20 Uhr

A Wahlberechtigte insg.	A1 Wahlb. o. Sperrv.	A2 Wahlb. m. Sperrv.	A3 Wahlb. nach Paragraph
<b>1043</b>	<b>959</b>	<b>84</b>	<b>0</b>
B Wähler insgesamt	B1 Wähler mit Wahrschein		
<b>360</b>	<b>0</b>		
C1 Ungültige Stimmzettel	<b>7</b>	D Gültige Stimmen	<b>1033</b>
C2 Gültige Stimmzettel	<b>353</b>		

Von den gültigen Stimmen entfallen auf :

Sign.	Parteien / WG / EB	Bewerber/innen	Stimmen	Stimmen in %
D 1	SPD		<b>364</b>	<b>35, 24</b>
		Volger, Joachim	<b>162</b>	<b>15, 68</b>
		Müller, Angela	<b>96</b>	<b>9, 29</b>
		Schlafke, Harald	<b>35</b>	<b>3, 39</b>
		Elze, Ingrid	<b>27</b>	<b>2, 61</b>
		Schürmann, Katja	<b>44</b>	<b>4, 26</b>
D 2	CDU		<b>302</b>	<b>29, 24</b>
		Baars, Veronika	<b>73</b>	<b>7, 07</b>
		Glathe, Otto	<b>99</b>	<b>9, 58</b>
		Bierbaum, Heinz	<b>81</b>	<b>7, 84</b>
		Kuhn, Oliver	<b>12</b>	<b>1, 16</b>
		Lehmann, Steffen	<b>17</b>	<b>1, 65</b>
		Meyer, Burkhard	<b>14</b>	<b>1, 36</b>
		Knoop, William	<b>6</b>	<b>0, 58</b>
D 3	PDS		<b>220</b>	<b>21, 30</b>
		Geier, Erhard	<b>70</b>	<b>6, 78</b>
		Berghäuser, Anke	<b>48</b>	<b>4, 65</b>

Fortsetzung Seite 2

Sign.	Parteien / WG / EB	Einzelbewerber/innen	Stimmen	Stimmen in %
		Popp, Christoph	60	5,81
		Ruckdeschel, Johannes	42	4,07
D 4	DVU		9	0,87
		Nestler, Thomas	9	0,87
D 5	GRÜNE		33	3,19
		Fackiner, Guido	16	1,55
		Hoppe, Andreas	5	0,48
		Mühle, Renate	12	1,16
D 6	F.D.P.		55	5,32
		Dr. Schwalba, Martin	30	2,90
		Gehrt, Henning	3	0,29
		Schönjahn, Heidemarie	6	0,58
		Schnurre, Martin	2	0,19
		Tannhäuser, Ulrich	14	1,36
D 7	DSU		25	2,42
		Dr. Eßbach, Günther	19	1,84
		Hemberger, Friedel	4	0,39
		Nowak, Gabriele	2	0,19
		Müller, Heinz	0	0,00
D 9	BdS		13	1,26
		Damm, Rainer	13	1,26
D 10	FREIE		12	1,16
		Dransfeld, Ronald	6	0,58
		Franz, Margit	0	0,00
		Bartels, Manfred	6	0,58
<b>D</b>	<b>Zusammen</b>		<b>1033</b>	



Kreisfreie Stadt **01 - Dessau, Stadt**  
 Wahlbereich **04**  
 Gemeinde **01 004 - Süd**  
 Wahlbezirk **043 - Süd 3**

## Erfassungsliste - Stadtratswahl

über das Ergebnis der Kommunalwahl am 13. Juni 1999

Erfassungszeit : 16.06.1999, 13:46:35 Uhr

A Wahlberechtigte insg.	A1 Wahlb. o. Sperrv.	A2 Wahlb. m. Sperrv.	A3 Wahlb. nach Paragraph
<b>1106</b>	<b>1024</b>	<b>82</b>	<b>0</b>
B Wähler insgesamt	B1 Wähler mit Wahrschein		
<b>417</b>	<b>0</b>		
C1 Ungültige Stimmzettel	<b>5</b>	D Gültige Stimmen	<b>1223</b>
C2 Gültige Stimmzettel	<b>412</b>		

Von den gültigen Stimmen entfallen auf :

Sign.	Parteien / WG / EB	Bewerber/innen	Stimmen	Stimmen in %
D 1	SPD		<b>348</b>	<b>28,45</b>
		Volger, Joachim	<b>145</b>	<b>11,86</b>
		Müller, Angela	<b>85</b>	<b>6,95</b>
		Schlafke, Harald	<b>47</b>	<b>3,84</b>
		Elze, Ingrid	<b>25</b>	<b>2,04</b>
		Schürmann, Katja	<b>46</b>	<b>3,76</b>
D 2	CDU		<b>389</b>	<b>31,81</b>
		Baars, Veronika	<b>100</b>	<b>8,18</b>
		Glathe, Otto	<b>109</b>	<b>8,91</b>
		Bierbaum, Heinz	<b>87</b>	<b>7,11</b>
		Kuhn, Oliver	<b>33</b>	<b>2,70</b>
		Lehmann, Steffen	<b>27</b>	<b>2,21</b>
		Meyer, Burkhard	<b>23</b>	<b>1,88</b>
		Knoop, William	<b>10</b>	<b>0,82</b>
D 3	PDS		<b>266</b>	<b>21,75</b>
		Geier, Erhard	<b>115</b>	<b>9,40</b>
		Berghäuser, Anke	<b>77</b>	<b>6,30</b>

Fortsetzung Seite 2

Sign.	Parteien / WG / EB	Einzelbewerber/innen	Stimmen	Stimmen in %
		Popp, Christoph	50	4,09
		Ruckdeschel, Johannes	24	1,96
D 4	DVU		25	2,04
		Nestler, Thomas	25	2,04
D 5	GRÜNE		56	4,58
		Fackiner, Guido	32	2,62
		Hoppe, Andreas	5	0,41
		Mühle, Renate	19	1,55
D 6	F.D.P.		78	6,38
		Dr. Schwalba, Martin	53	4,33
		Gehrt, Henning	0	0,00
		Schönjahn, Heidemarie	6	0,49
		Schnurre, Martin	18	1,47
		Tannhäuser, Ulrich	1	0,08
D 7	DSU		25	2,04
		Dr. Eßbach, Günther	5	0,41
		Hemberger, Friedel	19	1,55
		Nowak, Gabriele	1	0,08
		Müller, Heinz	0	0,00
D 9	BdS		19	1,55
		Damm, Rainer	19	1,55
D 10	FREIE		17	1,39
		Dransfeld, Ronald	10	0,82
		Franz, Margit	3	0,25
		Bartels, Manfred	4	0,33
<b>D</b>	<b>Zusammen</b>		<b>1223</b>	

Kreisfreie Stadt **01 - Dessau, Stadt**  
 Wahlbereich **04**  
 Gemeinde **01 004 - Süd**  
 Wahlbezirk **044 - Süd 4**

## Erfassungsliste - Stadtratswahl

über das Ergebnis der Kommunalwahl am 13. Juni 1999

Erfassungszeit : 16.06.1999, 13:46:51 Uhr

A Wahlberechtigte insg. **1163**      A1 Wahlb. o. Sperrv. **1066**      A2 Wahlb. m. Sperrv. **97**      A3 Wahlb. nach Paragraph **0**

B Wähler insgesamt **432**      B1 Wähler mit Wahrschein **0**

C1 Ungültige Stimmzettel **11**      D Gültige Stimmen **1243**  
 C2 Gültige Stimmzettel **421**

Von den gültigen Stimmen entfallen auf :

Sign.	Parteien / WG / EB	Bewerber/innen	Stimmen	Stimmen in %
D 1	SPD		<b>406</b>	<b>32,66</b>
		Volger, Joachim	<b>167</b>	<b>13,44</b>
		Müller, Angela	<b>109</b>	<b>8,77</b>
		Schlafke, Harald	<b>44</b>	<b>3,54</b>
		Elze, Ingrid	<b>21</b>	<b>1,69</b>
		Schürmann, Katja	<b>65</b>	<b>5,23</b>
D 2	CDU		<b>364</b>	<b>29,28</b>
		Baars, Veronika	<b>93</b>	<b>7,48</b>
		Glathe, Otto	<b>96</b>	<b>7,72</b>
		Bierbaum, Heinz	<b>80</b>	<b>6,44</b>
		Kuhn, Oliver	<b>19</b>	<b>1,53</b>
		Lehmann, Steffen	<b>28</b>	<b>2,25</b>
		Meyer, Burkhard	<b>28</b>	<b>2,25</b>
		Knoop, William	<b>20</b>	<b>1,61</b>
D 3	PDS		<b>271</b>	<b>21,80</b>
		Geier, Erhard	<b>88</b>	<b>7,08</b>
		Berghäuser, Anke	<b>88</b>	<b>7,08</b>

Fortsetzung Seite 2

Sign.	Parteien / WG / EB	Einzelbewerber/innen	Stimmen	Stimmen in %
		Popp, Christoph	62	4,99
		Ruckdeschel, Johannes	33	2,65
D 4	DVU		38	3,06
		Nestler, Thomas	38	3,06
D 5	GRÜNE		39	3,14
		Fackiner, Guido	22	1,77
		Hoppe, Andreas	7	0,56
		Mühle, Renate	10	0,80
D 6	F.D.P.		61	4,91
		Dr. Schwalba, Martin	48	3,86
		Gehrt, Henning	2	0,16
		Schönjahn, Heidemarie	6	0,48
		Schnurre, Martin	5	0,40
		Tannhäuser, Ulrich	0	0,00
D 7	DSU		19	1,53
		Dr. Eßbach, Günther	8	0,64
		Hemberger, Friedel	9	0,72
		Nowak, Gabriele	2	0,16
		Müller, Heinz	0	0,00
D 9	BdS		34	2,74
		Damm, Rainer	34	2,74
D 10	FREIE		11	0,88
		Dransfeld, Ronald	5	0,40
		Franz, Margit	1	0,08
		Bartels, Manfred	5	0,40
<b>D</b>	<b>Zusammen</b>		<b>1243</b>	

Kreisfreie Stadt **01 - Dessau, Stadt**  
 Wahlbereich **04**  
 Gemeinde **01 004 - Süd**  
 Wahlbezirk **045 - Süd 5**

## Erfassungsliste - Stadtratswahl

über das Ergebnis der Kommunalwahl am 13. Juni 1999

Erfassungszeit : 16.06.1999, 13:47:06 Uhr

A Wahlberechtigte insg.	A1 Wahlb. o. Sperrv.	A2 Wahlb. m. Sperrv.	A3 Wahlb. nach Paragraph
<b>813</b>	<b>788</b>	<b>25</b>	<b>0</b>
B Wähler insgesamt	B1 Wähler mit Wahlschein		
<b>277</b>	<b>0</b>		
C1 Ungültige Stimmzettel	<b>6</b>	D Gültige Stimmen	<b>794</b>
C2 Gültige Stimmzettel	<b>271</b>		

Von den gültigen Stimmen entfallen auf :

Sign.	Parteien / WG / EB	Bewerber/innen	Stimmen	Stimmen in %
D 1	SPD		<b>222</b>	<b>27, 96</b>
		Volger, Joachim	<b>69</b>	<b>8, 69</b>
		Müller, Angela	<b>34</b>	<b>4, 28</b>
		Schlafke, Harald	<b>81</b>	<b>10, 20</b>
		Elze, Ingrid	<b>14</b>	<b>1, 76</b>
		Schürmann, Katja	<b>24</b>	<b>3, 02</b>
D 2	CDU		<b>289</b>	<b>36, 40</b>
		Baars, Veronika	<b>147</b>	<b>18, 51</b>
		Glathe, Otto	<b>47</b>	<b>5, 92</b>
		Bierbaum, Heinz	<b>34</b>	<b>4, 28</b>
		Kuhn, Oliver	<b>17</b>	<b>2, 14</b>
		Lehmann, Steffen	<b>17</b>	<b>2, 14</b>
		Meyer, Burkhard	<b>16</b>	<b>2, 02</b>
		Knoop, William	<b>11</b>	<b>1, 39</b>
D 3	PDS		<b>160</b>	<b>20, 15</b>
		Geier, Erhard	<b>68</b>	<b>8, 56</b>
		Berghäuser, Anke	<b>54</b>	<b>6, 80</b>

Fortsetzung Seite 2

<b>Sign.</b>	<b>Parteien / WG / EB</b>	<b>Einzelbewerber/innen</b>	<b>Stimmen</b>	<b>Stimmen in %</b>
		Popp, Christoph	19	2,39
		Ruckdeschel, Johannes	19	2,39
D 4	DVU		12	1,51
		Nestler, Thomas	12	1,51
D 5	GRÜNE		34	4,28
		Fackiner, Guido	17	2,14
		Hoppe, Andreas	7	0,88
		Mühle, Renate	10	1,26
D 6	F.D.P.		34	4,28
		Dr. Schwalba, Martin	20	2,52
		Gehrt, Henning	6	0,76
		Schönjahn, Heidemarie	5	0,63
		Schnurre, Martin	2	0,25
		Tannhäuser, Ulrich	1	0,13
D 7	DSU		16	2,02
		Dr. Eßbach, Günther	9	1,13
		Hemberger, Friedel	2	0,25
		Nowak, Gabriele	5	0,63
		Müller, Heinz	0	0,00
D 9	BdS		14	1,76
		Damm, Rainer	14	1,76
D 10	FREIE		13	1,64
		Dransfeld, Ronald	8	1,01
		Franz, Margit	3	0,38
		Bartels, Manfred	2	0,25
<b>D</b>	<b>Zusammen</b>		<b>794</b>	

Kreisfreie Stadt **01 - Dessau, Stadt**  
 Wahlbereich **04**  
 Gemeinde **01 004 - Süd**  
 Wahlbezirk **046 - Süd 6**

## Erfassungsliste - Stadtratswahl

über das Ergebnis der Kommunalwahl am 13. Juni 1999

Erfassungszeit : 16.06.1999, 13:47:21 Uhr

A Wahlberechtigte insg.	A1 Wahlb. o. Sperrv.	A2 Wahlb. m. Sperrv.	A3 Wahlb. nach Paragraph
<b>607</b>	<b>589</b>	<b>18</b>	<b>0</b>
B Wähler insgesamt	B1 Wähler mit Wahrschein		
<b>190</b>	<b>0</b>		
C1 Ungültige Stimmzettel	<b>0</b>	D Gültige Stimmen	<b>562</b>
C2 Gültige Stimmzettel	<b>190</b>		

Von den gültigen Stimmen entfallen auf :

Sign.	Parteien / WG / EB	Bewerber/innen	Stimmen	Stimmen in %
D 1	SPD		151	26, 87
		Volger, Joachim	68	12, 10
		Müller, Angela	48	8, 54
		Schlafke, Harald	17	3, 02
		Elze, Ingrid	10	1, 78
		Schürmann, Katja	8	1, 42
D 2	CDU		203	36, 12
		Baars, Veronika	80	14, 23
		Glathe, Otto	52	9, 25
		Bierbaum, Heinz	31	5, 52
		Kuhn, Oliver	12	2, 14
		Lehmann, Steffen	15	2, 67
		Meyer, Burkhard	12	2, 14
		Knoop, William	1	0, 18
D 3	PDS		101	17, 97
		Geier, Erhard	52	9, 25
		Berghäuser, Anke	30	5, 34

Fortsetzung Seite 2

Sign.	Parteien / WG / EB	Einzelbewerber/innen	Stimmen	Stimmen in %
		Popp, Christoph	11	1,96
		Ruckdeschel, Johannes	8	1,42
D 4	DVU		8	1,42
		Nestler, Thomas	8	1,42
D 5	GRÜNE		27	4,80
		Fackiner, Guido	11	1,96
		Hoppe, Andreas	7	1,25
		Mühle, Renate	9	1,60
D 6	F.D.P.		31	5,52
		Dr. Schwalba, Martin	19	3,38
		Gehrt, Henning	6	1,07
		Schönjahn, Heidemarie	2	0,36
		Schnurre, Martin	4	0,71
		Tannhäuser, Ulrich	0	0,00
D 7	DSU		19	3,38
		Dr. Eßbach, Günther	15	2,67
		Hemberger, Friedel	2	0,36
		Nowak, Gabriele	1	0,18
		Müller, Heinz	1	0,18
D 9	BdS		10	1,78
		Damm, Rainer	10	1,78
D 10	FREIE		12	2,14
		Dransfeld, Ronald	5	0,89
		Franz, Margit	6	1,07
		Bartels, Manfred	1	0,18
<b>D</b>	<b>Zusammen</b>		<b>562</b>	



Kreisfreie Stadt **01 - Dessau, Stadt**  
 Wahlbereich **04**  
 Gemeinde **01 004 - Süd**  
 Wahlbezirk **047 - Süd 7**

## Erfassungsliste - Stadtratswahl

über das Ergebnis der Kommunalwahl am 13. Juni 1999

Erfassungszeit : 16.06.1999, 13:47:37 Uhr

A Wahlberechtigte insg. **920**      A1 Wahlb. o. Sperrv. **862**      A2 Wahlb. m. Sperrv. **58**      A3 Wahlb. nach Paragraph **0**

B Wähler insgesamt **280**      B1 Wähler mit Wahrschein **0**

C1 Ungültige Stimmzettel **4**      D Gültige Stimmen **820**  
 C2 Gültige Stimmzettel **276**

Von den gültigen Stimmen entfallen auf :

Sign.	Parteien / WG / EB	Bewerber/innen	Stimmen	Stimmen in %
D 1	SPD		<b>257</b>	<b>31,34</b>
		Volger, Joachim	<b>107</b>	<b>13,05</b>
		Müller, Angela	<b>64</b>	<b>7,80</b>
		Schlafke, Harald	<b>47</b>	<b>5,73</b>
		Elze, Ingrid	<b>13</b>	<b>1,59</b>
		Schürmann, Katja	<b>26</b>	<b>3,17</b>
D 2	CDU		<b>246</b>	<b>30,00</b>
		Baars, Veronika	<b>86</b>	<b>10,49</b>
		Glathe, Otto	<b>39</b>	<b>4,76</b>
		Bierbaum, Heinz	<b>59</b>	<b>7,20</b>
		Kuhn, Oliver	<b>16</b>	<b>1,95</b>
		Lehmann, Steffen	<b>14</b>	<b>1,71</b>
		Meyer, Burkhard	<b>14</b>	<b>1,71</b>
		Knoop, William	<b>18</b>	<b>2,20</b>
D 3	PDS		<b>180</b>	<b>21,95</b>
		Geier, Erhard	<b>66</b>	<b>8,05</b>
		Berghäuser, Anke	<b>58</b>	<b>7,07</b>

Fortsetzung Seite 2

Sign.	Parteien / WG / EB	Einzelbewerber/innen	Stimmen	Stimmen in %
		Popp, Christoph	29	3,54
		Ruckdeschel, Johannes	27	3,29
D 4	DVU		15	1,83
		Nestler, Thomas	15	1,83
D 5	GRÜNE		37	4,51
		Fackiner, Guido	18	2,20
		Hoppe, Andreas	9	1,10
		Mühle, Renate	10	1,22
D 6	F.D.P.		55	6,71
		Dr. Schwalba, Martin	43	5,24
		Gehrt, Henning	2	0,24
		Schönjahn, Heidemarie	5	0,61
		Schnurre, Martin	4	0,49
		Tannhäuser, Ulrich	1	0,12
D 7	DSU		11	1,34
		Dr. Eßbach, Günther	4	0,49
		Hemberger, Friedel	3	0,37
		Nowak, Gabriele	3	0,37
		Müller, Heinz	1	0,12
D 9	BdS		12	1,46
		Damm, Rainer	12	1,46
D 10	FREIE		7	0,85
		Dransfeld, Ronald	3	0,37
		Franz, Margit	1	0,12
		Bartels, Manfred	3	0,37
<b>D</b>	<b>Zusammen</b>		<b>820</b>	

Kreisfreie Stadt **01 - Dessau, Stadt**  
 Wahlbereich **04**  
 Gemeinde **01 004 - Süd**  
 Wahlbezirk **048 - Süd 8**

## Erfassungsliste - Stadtratswahl

über das Ergebnis der Kommunalwahl am 13. Juni 1999

Erfassungszeit : 16.06.1999, 13:48:03 Uhr

A Wahlberechtigte insg. **795**      A1 Wahlb. o. Sperrv. **744**      A2 Wahlb. m. Sperrv. **51**      A3 Wahlb. nach Paragraph **0**

B Wähler insgesamt **248**      B1 Wähler mit Wahrschein **0**

C1 Ungültige Stimmzettel **5**      D Gültige Stimmen **723**  
 C2 Gültige Stimmzettel **243**

Von den gültigen Stimmen entfallen auf :

Sign.	Parteien / WG / EB	Bewerber/innen	Stimmen	Stimmen in %
D 1	SPD		<b>220</b>	<b>30,43</b>
		Volger, Joachim	<b>85</b>	<b>11,76</b>
		Müller, Angela	<b>51</b>	<b>7,05</b>
		Schlafke, Harald	<b>39</b>	<b>5,39</b>
		Elze, Ingrid	<b>20</b>	<b>2,77</b>
		Schürmann, Katja	<b>25</b>	<b>3,46</b>
D 2	CDU		<b>235</b>	<b>32,50</b>
		Baars, Veronika	<b>63</b>	<b>8,71</b>
		Glathe, Otto	<b>43</b>	<b>5,95</b>
		Bierbaum, Heinz	<b>74</b>	<b>10,24</b>
		Kuhn, Oliver	<b>15</b>	<b>2,07</b>
		Lehmann, Steffen	<b>18</b>	<b>2,49</b>
		Meyer, Burkhard	<b>13</b>	<b>1,80</b>
		Knoop, William	<b>9</b>	<b>1,24</b>
D 3	PDS		<b>159</b>	<b>21,99</b>
		Geier, Erhard	<b>62</b>	<b>8,58</b>
		Berghäuser, Anke	<b>54</b>	<b>7,47</b>

Fortsetzung Seite 2

Sign.	Parteien / WG / EB	Einzelbewerber/innen	Stimmen	Stimmen in %
		Popp, Christoph	29	4,01
		Ruckdeschel, Johannes	14	1,94
D 4	DVU		25	3,46
		Nestler, Thomas	25	3,46
D 5	GRÜNE		21	2,90
		Fackiner, Guido	13	1,80
		Hoppe, Andreas	6	0,83
		Mühle, Renate	2	0,28
D 6	F.D.P.		38	5,26
		Dr. Schwalba, Martin	24	3,32
		Gehrt, Henning	4	0,55
		Schönjahn, Heidemarie	7	0,97
		Schnurre, Martin	1	0,14
		Tannhäuser, Ulrich	2	0,28
D 7	DSU		3	0,41
		Dr. Eßbach, Günther	2	0,28
		Hemberger, Friedel	1	0,14
		Nowak, Gabriele	0	0,00
		Müller, Heinz	0	0,00
D 9	BdS		13	1,80
		Damm, Rainer	13	1,80
D 10	FREIE		9	1,24
		Dransfeld, Ronald	4	0,55
		Franz, Margit	5	0,69
		Bartels, Manfred	0	0,00
<b>D</b>	<b>Zusammen</b>		<b>723</b>	

Kreisfreie Stadt **01 - Dessau, Stadt**  
 Wahlbereich **04**  
 Gemeinde **01 005 - Haideburg**  
 Wahlbezirk **050 - Haideburg**

## Erfassungsliste - Stadtratswahl

über das Ergebnis der Kommunalwahl am 13. Juni 1999

Erfassungszeit : 16.06.1999, 13:48:27 Uhr

A Wahlberechtigte insg. **1258**      A1 Wahlb. o. Sperrv. **1115**      A2 Wahlb. m. Sperrv. **143**      A3 Wahlb. nach Paragraph **0**

B Wähler insgesamt **643**      B1 Wähler mit Wahrschein **0**

C1 Ungültige Stimmzettel **15**      D Gültige Stimmen **1845**  
 C2 Gültige Stimmzettel **628**

Von den gültigen Stimmen entfallen auf :

Sign.	Parteien / WG / EB	Bewerber/innen	Stimmen	Stimmen in %
D 1	SPD		<b>431</b>	<b>23,36</b>
		Volger, Joachim	<b>248</b>	<b>13,44</b>
		Müller, Angela	<b>76</b>	<b>4,12</b>
		Schlafke, Harald	<b>43</b>	<b>2,33</b>
		Elze, Ingrid	<b>32</b>	<b>1,73</b>
		Schürmann, Katja	<b>32</b>	<b>1,73</b>
D 2	CDU		<b>708</b>	<b>38,37</b>
		Baars, Veronika	<b>99</b>	<b>5,37</b>
		Glathe, Otto	<b>416</b>	<b>22,55</b>
		Bierbaum, Heinz	<b>73</b>	<b>3,96</b>
		Kuhn, Oliver	<b>23</b>	<b>1,25</b>
		Lehmann, Steffen	<b>51</b>	<b>2,76</b>
		Meyer, Burkhard	<b>35</b>	<b>1,90</b>
		Knoop, William	<b>11</b>	<b>0,60</b>
D 3	PDS		<b>325</b>	<b>17,62</b>
		Geier, Erhard	<b>47</b>	<b>2,55</b>
		Berghäuser, Anke	<b>42</b>	<b>2,28</b>

Fortsetzung Seite 2

<b>Sign.</b>	<b>Parteien / WG / EB</b>	<b>Einzelbewerber/innen</b>	<b>Stimmen</b>	<b>Stimmen in %</b>
		Popp, Christoph	219	11,87
		Ruckdeschel, Johannes	17	0,92
D 4	DVU		13	0,70
		Nestler, Thomas	13	0,70
D 5	GRÜNE		53	2,87
		Fackiner, Guido	27	1,46
		Hoppe, Andreas	12	0,65
		Mühle, Renate	14	0,76
D 6	F.D.P.		128	6,94
		Dr. Schwalba, Martin	108	5,85
		Gehrt, Henning	7	0,38
		Schönjahn, Heidemarie	9	0,49
		Schnurre, Martin	2	0,11
		Tannhäuser, Ulrich	2	0,11
D 7	DSU		92	4,99
		Dr. Eßbach, Günther	78	4,23
		Hemberger, Friedel	9	0,49
		Nowak, Gabriele	4	0,22
		Müller, Heinz	1	0,05
D 9	BdS		54	2,93
		Damm, Rainer	54	2,93
D 10	FREIE		41	2,22
		Dransfeld, Ronald	18	0,98
		Franz, Margit	14	0,76
		Bartels, Manfred	9	0,49
<b>D</b>	<b>Zusammen</b>		<b>1845</b>	

Kreisfreie Stadt **01 - Dessau, Stadt**  
 Wahlbereich **04**  
 Gemeinde **01 006 - Törten**  
 Wahlbezirk **060 - Törten 0**

## Erfassungsliste - Stadtratswahl

über das Ergebnis der Kommunalwahl am 13. Juni 1999

Erfassungszeit : 16.06.1999, 13:48:50 Uhr

A Wahlberechtigte insg. **1224**      A1 Wahlb. o. Sperrv. **1159**      A2 Wahlb. m. Sperrv. **65**      A3 Wahlb. nach Paragraph **0**

B Wähler insgesamt **548**      B1 Wähler mit Wahrschein **0**

C1 Ungültige Stimmzettel **12**      D Gültige Stimmen **1600**  
 C2 Gültige Stimmzettel **536**

Von den gültigen Stimmen entfallen auf :

Sign.	Parteien / WG / EB	Bewerber/innen	Stimmen	Stimmen in %
D 1	SPD		<b>390</b>	<b>24,38</b>
		Volger, Joachim	<b>140</b>	<b>8,75</b>
		Müller, Angela	<b>94</b>	<b>5,88</b>
		Schlafke, Harald	<b>46</b>	<b>2,88</b>
		Elze, Ingrid	<b>82</b>	<b>5,12</b>
		Schürmann, Katja	<b>28</b>	<b>1,75</b>
D 2	CDU		<b>584</b>	<b>36,50</b>
		Baars, Veronika	<b>142</b>	<b>8,88</b>
		Glathe, Otto	<b>167</b>	<b>10,44</b>
		Bierbaum, Heinz	<b>102</b>	<b>6,38</b>
		Kuhn, Oliver	<b>40</b>	<b>2,50</b>
		Lehmann, Steffen	<b>51</b>	<b>3,19</b>
		Meyer, Burkhard	<b>57</b>	<b>3,56</b>
		Knoop, William	<b>25</b>	<b>1,56</b>
D 3	PDS		<b>280</b>	<b>17,50</b>
		Geier, Erhard	<b>103</b>	<b>6,44</b>
		Berghäuser, Anke	<b>60</b>	<b>3,75</b>

Fortsetzung Seite 2

Sign.	Parteien / WG / EB	Einzelbewerber/innen	Stimmen	Stimmen in %
		Popp, Christoph	75	4,69
		Ruckdeschel, Johannes	42	2,62
D 4	DVU		29	1,81
		Nestler, Thomas	29	1,81
D 5	GRÜNE		74	4,62
		Fackiner, Guido	33	2,06
		Hoppe, Andreas	23	1,44
		Mühle, Renate	18	1,12
D 6	F.D.P.		100	6,25
		Dr. Schwalba, Martin	60	3,75
		Gehrt, Henning	4	0,25
		Schönjahn, Heidemarie	23	1,44
		Schnurre, Martin	9	0,56
		Tannhäuser, Ulrich	4	0,25
D 7	DSU		49	3,06
		Dr. Eßbach, Günther	27	1,69
		Hemberger, Friedel	10	0,62
		Nowak, Gabriele	5	0,31
		Müller, Heinz	7	0,44
D 9	BdS		79	4,94
		Damm, Rainer	79	4,94
D 10	FREIE		15	0,94
		Dransfeld, Ronald	7	0,44
		Franz, Margit	7	0,44
		Bartels, Manfred	1	0,06
<b>D</b>	<b>Zusammen</b>		<b>1600</b>	



Kreisfreie Stadt **01 - Dessau, Stadt**  
 Wahlbereich **04**  
 Gemeinde **01 006 - Törten**  
 Wahlbezirk **061 - Törten 1**

## Erfassungsliste - Stadtratswahl

über das Ergebnis der Kommunalwahl am 13. Juni 1999

Erfassungszeit : 16.06.1999, 13:49:03 Uhr

A Wahlberechtigte insg.      A1 Wahlb. o. Sperrv.      A2 Wahlb. m. Sperrv.      A3 Wahlb. nach Paragraph  
**1221**                              **1144**                              **77**                              **0**

B Wähler insgesamt              B1 Wähler mit Wahrschein  
**493**                              **0**

C1 Ungültige Stimmzettel              **12**                              D Gültige Stimmen              **1428**  
 C2 Gültige Stimmzettel              **481**

Von den gültigen Stimmen entfallen auf :

Sign.	Parteien / WG / EB	Bewerber/innen	Stimmen	Stimmen in %
D 1	SPD		<b>386</b>	<b>27, 03</b>
		Volger, Joachim	<b>129</b>	<b>9, 03</b>
		Müller, Angela	<b>158</b>	<b>11, 06</b>
		Schlafke, Harald	<b>42</b>	<b>2, 94</b>
		Elze, Ingrid	<b>31</b>	<b>2, 17</b>
		Schürmann, Katja	<b>26</b>	<b>1, 82</b>
D 2	CDU		<b>447</b>	<b>31, 30</b>
		Baars, Veronika	<b>108</b>	<b>7, 56</b>
		Glathe, Otto	<b>119</b>	<b>8, 33</b>
		Bierbaum, Heinz	<b>94</b>	<b>6, 58</b>
		Kuhn, Oliver	<b>16</b>	<b>1, 12</b>
		Lehmann, Steffen	<b>47</b>	<b>3, 29</b>
		Meyer, Burkhard	<b>52</b>	<b>3, 64</b>
		Knoop, William	<b>11</b>	<b>0, 77</b>
D 3	PDS		<b>308</b>	<b>21, 57</b>
		Geier, Erhard	<b>106</b>	<b>7, 42</b>
		Berghäuser, Anke	<b>50</b>	<b>3, 50</b>

Fortsetzung Seite 2

Sign.	Parteien / WG / EB	Einzelbewerber/innen	Stimmen	Stimmen in %
		Popp, Christoph	33	2,31
		Ruckdeschel, Johannes	119	8,33
D 4	DVU		32	2,24
		Nestler, Thomas	32	2,24
D 5	GRÜNE		46	3,22
		Fackiner, Guido	22	1,54
		Hoppe, Andreas	7	0,49
		Mühle, Renate	17	1,19
D 6	F.D.P.		68	4,76
		Dr. Schwalba, Martin	42	2,94
		Gehrt, Henning	10	0,70
		Schönjahn, Heidemarie	9	0,63
		Schnurre, Martin	6	0,42
		Tannhäuser, Ulrich	1	0,07
D 7	DSU		40	2,80
		Dr. Eßbach, Günther	20	1,40
		Hemberger, Friedel	10	0,70
		Nowak, Gabriele	8	0,56
		Müller, Heinz	2	0,14
D 9	BdS		80	5,60
		Damm, Rainer	80	5,60
D 10	FREIE		21	1,47
		Dransfeld, Ronald	6	0,42
		Franz, Margit	7	0,49
		Bartels, Manfred	8	0,56
<b>D</b>	<b>Zusammen</b>		<b>1428</b>	

Kreisfreie Stadt **01 - Dessau, Stadt**  
 Wahlbereich **03**  
 Gemeinde **01 007 - Mildensee**  
 Wahlbezirk **070 - Mildensee 0**

## Erfassungsliste - Stadtratswahl

über das Ergebnis der Kommunalwahl am 13. Juni 1999

Erfassungszeit : 16.06.1999, 13:38:26 Uhr

A Wahlberechtigte insg.	A1 Wahlb. o. Sperrv.	A2 Wahlb. m. Sperrv.	A3 Wahlb. nach Paragraph
<b>884</b>	<b>832</b>	<b>52</b>	<b>0</b>
B Wähler insgesamt	B1 Wähler mit Wahrschein		
<b>351</b>	<b>0</b>		
C1 Ungültige Stimmzettel	<b>3</b>	D Gültige Stimmen	<b>1007</b>
C2 Gültige Stimmzettel	<b>348</b>		

Von den gültigen Stimmen entfallen auf :

Sign.	Parteien / WG / EB	Bewerber/innen	Stimmen	Stimmen in %
D 1	SPD		<b>333</b>	<b>33,07</b>
		Storz, Angelika	<b>243</b>	<b>24,13</b>
		Meybohm, Christian	<b>21</b>	<b>2,09</b>
		Semper, Manfred	<b>54</b>	<b>5,36</b>
		Nickeln, Petra	<b>7</b>	<b>0,70</b>
		Meder, Ralph	<b>8</b>	<b>0,79</b>
D 2	CDU		<b>242</b>	<b>24,03</b>
		Konietzke, Vinzent	<b>117</b>	<b>11,62</b>
		Lohde, Jacqueline	<b>56</b>	<b>5,56</b>
		Wachter, Siegfried	<b>17</b>	<b>1,69</b>
		Mosel, Sven-Helge	<b>13</b>	<b>1,29</b>
		Kasch, Helmut	<b>26</b>	<b>2,58</b>
		Tamm, Alexander	<b>13</b>	<b>1,29</b>
D 3	PDS		<b>128</b>	<b>12,71</b>
		Hoffmann, Frank	<b>82</b>	<b>8,14</b>
		Dr. Jarygin, Sabine	<b>33</b>	<b>3,28</b>
		Weber, Jakob Uwe	<b>13</b>	<b>1,29</b>

Fortsetzung Seite 2

<b>Sign.</b>	<b>Parteien / WG / EB</b>	<b>Einzelbewerber/innen</b>	<b>Stimmen</b>	<b>Stimmen in %</b>
D 5	GRÜNE		12	1, 19
		Mellin, Marion	5	0, 50
		Porst, Christian	3	0, 30
		Freitag, Hendrik	4	0, 40
D 6	F.D.P.		157	15, 59
		Maloszyk, Rainer	51	5, 06
		Lingner, Hans-Georg	102	10, 13
		Wendenburg, Andrea	0	0, 00
		Abramowski, Thomas	4	0, 40
D 7	DSU		8	0, 79
		Ebert, Harald	3	0, 30
		Wachsmuth, Herbert	2	0, 20
		Hofmann, Martina	3	0, 30
		Müller, Wolfgang	0	0, 00
D 9	BdS		15	1, 49
		Heinecke, Hartmut	15	1, 49
D 10	FREIE		112	11, 12
		Franz, Reinhard	7	0, 70
		Bühnemann, Michael	62	6, 16
		Moll, Heidrun	7	0, 70
		Nahrendorf, Horst	18	1, 79
		Lindner, Siegfried	5	0, 50
		Meerheim, Johannes	11	1, 09
		Diener, Manfred	2	0, 20
		Wölfer, Hans-Joachim	0	0, 00
<b>D</b>	<b>Zusammen</b>		<b>1007</b>	

Kreisfreie Stadt **01 - Dessau, Stadt**  
 Wahlbereich **03**  
 Gemeinde **01 007 - Mildensee**  
 Wahlbezirk **071 - Mildensee 1**

## Erfassungsliste - Stadtratswahl

über das Ergebnis der Kommunalwahl am 13. Juni 1999

Erfassungszeit : 16.06.1999, 13:38:40 Uhr

A Wahlberechtigte insg. **1012**      A1 Wahlb. o. Sperrv. **964**      A2 Wahlb. m. Sperrv. **48**      A3 Wahlb. nach Paragraph **0**

B Wähler insgesamt **445**      B1 Wähler mit Wahrschein **0**

C1 Ungültige Stimmzettel **9**      D Gültige Stimmen **1266**  
 C2 Gültige Stimmzettel **436**

Von den gültigen Stimmen entfallen auf :

Sign.	Parteien / WG / EB	Bewerber/innen	Stimmen	Stimmen in %
D 1	SPD		<b>355</b>	<b>28, 04</b>
		Storz, Angelika	<b>215</b>	<b>16, 98</b>
		Meybohm, Christian	<b>17</b>	<b>1, 34</b>
		Semper, Manfred	<b>104</b>	<b>8, 21</b>
		Nickeln, Petra	<b>11</b>	<b>0, 87</b>
		Meder, Ralph	<b>8</b>	<b>0, 63</b>
D 2	CDU		<b>347</b>	<b>27, 41</b>
		Konietzke, Vinzent	<b>180</b>	<b>14, 22</b>
		Lohde, Jacqueline	<b>77</b>	<b>6, 08</b>
		Wachter, Siegfried	<b>36</b>	<b>2, 84</b>
		Mosel, Sven-Helge	<b>21</b>	<b>1, 66</b>
		Kasch, Helmut	<b>20</b>	<b>1, 58</b>
		Tamm, Alexander	<b>13</b>	<b>1, 03</b>
D 3	PDS		<b>194</b>	<b>15, 32</b>
		Hoffmann, Frank	<b>116</b>	<b>9, 16</b>
		Dr. Jarygin, Sabine	<b>51</b>	<b>4, 03</b>
		Weber, Jakob Uwe	<b>27</b>	<b>2, 13</b>

Fortsetzung Seite 2

<b>Sign.</b>	<b>Parteien / WG / EB</b>	<b>Einzelbewerber/innen</b>	<b>Stimmen</b>	<b>Stimmen in %</b>
D 5	GRÜNE		20	1, 58
		Mellin, Marion	4	0, 32
		Porst, Christian	5	0, 39
		Freitag, Hendrik	11	0, 87
D 6	F.D.P.		190	15, 01
		Maloszyk, Rainer	70	5, 53
		Lingner, Hans-Georg	116	9, 16
		Wendenburg, Andrea	3	0, 24
		Abramowski, Thomas	1	0, 08
D 7	DSU		16	1, 26
		Ebert, Harald	6	0, 47
		Wachsmuth, Herbert	4	0, 32
		Hofmann, Martina	6	0, 47
		Müller, Wolfgang	0	0, 00
D 9	BdS		15	1, 18
		Heinecke, Hartmut	15	1, 18
D 10	FREIE		129	10, 19
		Franz, Reinhard	2	0, 16
		Bühnemann, Michael	64	5, 06
		Moll, Heidrun	5	0, 39
		Nahrendorf, Horst	35	2, 76
		Lindner, Siegfried	11	0, 87
		Meerheim, Johannes	12	0, 95
		Diener, Manfred	0	0, 00
		Wölfer, Hans-Joachim	0	0, 00
<b>D</b>	<b>Zusammen</b>		<b>1266</b>	

Kreisfreie Stadt **01 - Dessau, Stadt**  
 Wahlbereich **01**  
 Gemeinde **01 008 - Waldersee**  
 Wahlbezirk **080 - Waldersee 0**

## Erfassungsliste - Stadtratswahl

über das Ergebnis der Kommunalwahl am 13. Juni 1999

Erfassungszeit : 16.06.1999, 11:17:09 Uhr

A Wahlberechtigte insg. **1192**      A1 Wahlb. o. Sperrv. **1145**      A2 Wahlb. m. Sperrv. **47**      A3 Wahlb. nach Paragraph **0**

B Wähler insgesamt **514**      B1 Wähler mit Wahrschein **0**

C1 Ungültige Stimmzettel **13**      D Gültige Stimmen **1440**  
 C2 Gültige Stimmzettel **501**

Von den gültigen Stimmen entfallen auf :

Sign.	Parteien / WG / EB	Bewerber/innen	Stimmen	Stimmen in %
D 1	SPD		<b>311</b>	<b>21, 60</b>
		Becker, Nicole	<b>137</b>	<b>9, 51</b>
		Schiedewitz, Katrin	<b>20</b>	<b>1, 39</b>
		Rodriguez, Pierre	<b>7</b>	<b>0, 49</b>
		Poprawa, Karola	<b>9</b>	<b>0, 62</b>
		Klück, Dieter	<b>16</b>	<b>1, 11</b>
		Engelmann, Gunnar	<b>122</b>	<b>8, 47</b>
D 2	CDU		<b>625</b>	<b>43, 40</b>
		Ehm, Lothar	<b>501</b>	<b>34, 79</b>
		Bier, Ottmar	<b>30</b>	<b>2, 08</b>
		Gerasch, Jürgen	<b>19</b>	<b>1, 32</b>
		Schnirch, Carina	<b>38</b>	<b>2, 64</b>
		Fleischer, Thomas	<b>18</b>	<b>1, 25</b>
		Oertel, Andreas	<b>19</b>	<b>1, 32</b>
D 3	PDS		<b>220</b>	<b>15, 28</b>
		Andrich, Monika	<b>125</b>	<b>8, 68</b>
		Krüger, Harald	<b>43</b>	<b>2, 99</b>

Fortsetzung Seite 2

<b>Sign.</b>	<b>Parteien / WG / EB</b>	<b>Einzelbewerber/innen</b>	<b>Stimmen</b>	<b>Stimmen in %</b>
		Wendel, Olaf	52	3,61
D 5	GRÜNE		38	2,64
		Giese-Rehm, Stefan	32	2,22
		Lüddemann, Cornelia	3	0,21
		Petersen, Burkhard	2	0,14
		Neumann, Anja	1	0,07
D 6	F.D.P.		78	5,42
		Bähr, Manfred	25	1,74
		Dr. Honisch, Norbert	45	3,12
		Wandel, Gerit	4	0,28
		Föhriegen, Evelyn	4	0,28
D 7	DSU		29	2,01
		Schurig, Hans	15	1,04
		Dr. Rüdiger, Klaus	9	0,62
		Stephan, Ines	5	0,35
D 9	BdS		24	1,67
		Kottke, Thomas	24	1,67
D 10	FREIE		115	7,99
		Dr. Schwan, Hans-Jürgen	60	4,17
		Veith, Torsten	1	0,07
		Mühlpfordt, Wolfgang	23	1,60
		Wiecker, Bärbel	31	2,15
<b>D</b>	<b>Zusammen</b>		<b>1440</b>	



Kreisfreie Stadt **01 - Dessau, Stadt**  
 Wahlbereich **01**  
 Gemeinde **01 008 - Waldersee**  
 Wahlbezirk **081 - Waldersee 1**

## Erfassungsliste - Stadtratswahl

über das Ergebnis der Kommunalwahl am 13. Juni 1999

Erfassungszeit : 16.06.1999, 11:17:27 Uhr

A Wahlberechtigte insg. **1243**      A1 Wahlb. o. Sperrv. **1197**      A2 Wahlb. m. Sperrv. **46**      A3 Wahlb. nach Paragraph **0**

B Wähler insgesamt **553**      B1 Wähler mit Wahrschein **0**

C1 Ungültige Stimmzettel **6**      D Gültige Stimmen **1613**  
 C2 Gültige Stimmzettel **547**

Von den gültigen Stimmen entfallen auf :

Sign.	Parteien / WG / EB	Bewerber/innen	Stimmen	Stimmen in %
D 1	SPD		<b>292</b>	<b>18, 10</b>
		Becker, Nicole	<b>146</b>	<b>9, 05</b>
		Schiedewitz, Katrin	<b>20</b>	<b>1, 24</b>
		Rodriguez, Pierre	<b>19</b>	<b>1, 18</b>
		Poprawa, Karola	<b>6</b>	<b>0, 37</b>
		Klück, Dieter	<b>18</b>	<b>1, 12</b>
		Engelmann, Gunnar	<b>83</b>	<b>5, 15</b>
D 2	CDU		<b>728</b>	<b>45, 13</b>
		Ehm, Lothar	<b>595</b>	<b>36, 89</b>
		Bier, Ottmar	<b>31</b>	<b>1, 92</b>
		Gerasch, Jürgen	<b>11</b>	<b>0, 68</b>
		Schnirch, Carina	<b>47</b>	<b>2, 91</b>
		Fleischer, Thomas	<b>17</b>	<b>1, 05</b>
		Oertel, Andreas	<b>27</b>	<b>1, 67</b>
D 3	PDS		<b>242</b>	<b>15, 00</b>
		Andrich, Monika	<b>137</b>	<b>8, 49</b>
		Krüger, Harald	<b>50</b>	<b>3, 10</b>

Fortsetzung Seite 2

<b>Sign.</b>	<b>Parteien / WG / EB</b>	<b>Einzelbewerber/innen</b>	<b>Stimmen</b>	<b>Stimmen in %</b>
		Wendel, Olaf	55	3,41
D 5	GRÜNE		35	2,17
		Giese-Rehm, Stefan	16	0,99
		Lüddemann, Cornelia	12	0,74
		Petersen, Burkhard	4	0,25
		Neumann, Anja	3	0,19
D 6	F.D.P.		51	3,16
		Bähr, Manfred	33	2,05
		Dr. Honisch, Norbert	14	0,87
		Wandel, Gerit	3	0,19
		Föhriegen, Evelyn	1	0,06
D 7	DSU		21	1,30
		Schurig, Hans	10	0,62
		Dr. Rüdiger, Klaus	4	0,25
		Stephan, Ines	7	0,43
D 9	BdS		26	1,61
		Kottke, Thomas	26	1,61
D 10	FREIE		218	13,52
		Dr. Schwan, Hans-Jürgen	111	6,88
		Veith, Torsten	3	0,19
		Mühlpfordt, Wolfgang	57	3,53
		Wiecker, Bärbel	47	2,91
<b>D</b>	<b>Zusammen</b>		<b>1613</b>	

Kreisfreie Stadt **01 - Dessau, Stadt**  
 Wahlbereich **05**  
 Gemeinde **01 009 - Ziebigk**  
 Wahlbezirk **090 - Ziebigk 0**

## Erfassungsliste - Stadtratswahl

über das Ergebnis der Kommunalwahl am 13. Juni 1999

Erfassungszeit : 16.06.1999, 13:49:54 Uhr

A Wahlberechtigte insg. **1442**      A1 Wahlb. o. Sperrv. **1331**      A2 Wahlb. m. Sperrv. **111**      A3 Wahlb. nach Paragraph **0**

B Wähler insgesamt **685**      B1 Wähler mit Wahrschein **0**

C1 Ungültige Stimmzettel **9**      D Gültige Stimmen **1996**  
 C2 Gültige Stimmzettel **676**

Von den gültigen Stimmen entfallen auf :

Sign.	Parteien / WG / EB	Bewerber/innen	Stimmen	Stimmen in %
D 1	SPD		<b>618</b>	<b>30,96</b>
		Gürtler, Dietrich	<b>143</b>	<b>7,16</b>
		Sachse, Hans-Christian	<b>155</b>	<b>7,77</b>
		Arnold, Ingeborg	<b>56</b>	<b>2,81</b>
		Baum, Norbert	<b>110</b>	<b>5,51</b>
		Baartz, Stefan	<b>26</b>	<b>1,30</b>
		Köhler, Georg	<b>52</b>	<b>2,61</b>
		Dr. Kubon, Rupert	<b>76</b>	<b>3,81</b>
D 2	CDU		<b>566</b>	<b>28,36</b>
		Emmerich, Hartmut	<b>277</b>	<b>13,88</b>
		Weber, Hendrik	<b>51</b>	<b>2,56</b>
		Alisch, Kathrin	<b>61</b>	<b>3,06</b>
		Kopf, Andreas	<b>71</b>	<b>3,56</b>
		Guffler, Thomas	<b>18</b>	<b>0,90</b>
		Witt, Brigitte	<b>48</b>	<b>2,40</b>
		Achtert, Hilmar	<b>40</b>	<b>2,00</b>
D 3	PDS		<b>339</b>	<b>16,98</b>

Fortsetzung Seite 2

Sign.	Parteien / WG / EB	Einzelbewerber/innen	Stimmen	Stimmen in %
		Schönemann, Ralf	213	10,67
		Sanftenberg, Angela	49	2,45
		Nickel, Heiko Werner	51	2,56
		Kitzing, Gerda	26	1,30
D 5	GRÜNE		82	4,11
		Dr. Schmidt, Holger	35	1,75
		op de Hipt, Markus	35	1,75
		Spitschan, Sabine	12	0,60
D 6	F.D.P.		237	11,87
		Dr. Neubert, Jürgen	198	9,92
		Scheffler, Andrea	12	0,60
		Laux, Günter	13	0,65
		Abramowski, Klaus	11	0,55
		Bönig, Gesche	3	0,15
D 7	DSU		27	1,35
		Müller, Karin	8	0,40
		Dr. Rybak, Bernd	18	0,90
		Matthias, Juritta	0	0,00
		Thamm, Frank-Donald	1	0,05
D 9	BdS		79	3,96
		Opitz, Frank	29	1,45
		Böhler, Axel	50	2,51
D 10	FREIE		48	2,40
		Scholz, Klaus	27	1,35
		Schröter, Wilfried	5	0,25
		Klapproth, Hans-Jürgen	2	0,10
		Triebel, Roland	7	0,35
		Körting, Joachim	0	0,00
		Fischer, Hans-Joachim	1	0,05
		Lingner, Uwe	4	0,20
		Schmidtke, Frank	2	0,10
D	Zusammen		1996	

Kreisfreie Stadt **01 - Dessau, Stadt**  
 Wahlbereich **05**  
 Gemeinde **01 009 - Ziebigk**  
 Wahlbezirk **091 - Ziebigk 1**

## Erfassungsliste - Stadtratswahl

über das Ergebnis der Kommunalwahl am 13. Juni 1999

Erfassungszeit : 16.06.1999, 13:50:09 Uhr

A Wahlberechtigte insg. **1725**      A1 Wahlb. o. Sperrv. **1590**      A2 Wahlb. m. Sperrv. **135**      A3 Wahlb. nach Paragraph **0**

B Wähler insgesamt **737**      B1 Wähler mit Wahrschein **0**

C1 Ungültige Stimmzettel **15**      D Gültige Stimmen **2128**  
 C2 Gültige Stimmzettel **722**

Von den gültigen Stimmen entfallen auf :

Sign.	Parteien / WG / EB	Bewerber/innen	Stimmen	Stimmen in %
D 1	SPD		<b>681</b>	<b>32, 00</b>
		Gürtler, Dietrich	<b>139</b>	<b>6, 53</b>
		Sachse, Hans-Christian	<b>151</b>	<b>7, 10</b>
		Arnold, Ingeborg	<b>92</b>	<b>4, 32</b>
		Baum, Norbert	<b>119</b>	<b>5, 59</b>
		Baartz, Stefan	<b>25</b>	<b>1, 17</b>
		Köhler, Georg	<b>44</b>	<b>2, 07</b>
		Dr. Kubon, Rupert	<b>111</b>	<b>5, 22</b>
D 2	CDU		<b>524</b>	<b>24, 62</b>
		Emmerich, Hartmut	<b>237</b>	<b>11, 14</b>
		Weber, Hendrik	<b>47</b>	<b>2, 21</b>
		Alisch, Kathrin	<b>72</b>	<b>3, 38</b>
		Kopf, Andreas	<b>50</b>	<b>2, 35</b>
		Guffler, Thomas	<b>35</b>	<b>1, 64</b>
		Witt, Brigitte	<b>40</b>	<b>1, 88</b>
		Achtert, Hilmar	<b>43</b>	<b>2, 02</b>
D 3	PDS		<b>327</b>	<b>15, 37</b>

Fortsetzung Seite 2

Sign.	Parteien / WG / EB	Einzelbewerber/innen	Stimmen	Stimmen in %
		Schönemann, Ralf	236	11,09
		Sanftenberg, Angela	38	1,79
		Nickel, Heiko Werner	33	1,55
		Kitzing, Gerda	20	0,94
D 5	GRÜNE		85	3,99
		Dr. Schmidt, Holger	45	2,11
		op de Hipt, Markus	27	1,27
		Spitschan, Sabine	13	0,61
D 6	F.D.P.		282	13,25
		Dr. Neubert, Jürgen	244	11,47
		Scheffler, Andrea	7	0,33
		Laux, Günter	14	0,66
		Abramowski, Klaus	12	0,56
		Bönig, Gesche	5	0,23
D 7	DSU		49	2,30
		Müller, Karin	7	0,33
		Dr. Rybak, Bernd	32	1,50
		Matthias, Juritta	4	0,19
		Thamm, Frank-Donald	6	0,28
D 9	BdS		72	3,38
		Opitz, Frank	24	1,13
		Böhler, Axel	48	2,26
D 10	FREIE		108	5,08
		Scholz, Klaus	58	2,73
		Schröter, Wilfried	2	0,09
		Klapproth, Hans-Jürgen	23	1,08
		Triebel, Roland	7	0,33
		Körting, Joachim	0	0,00
		Fischer, Hans-Joachim	0	0,00
		Lingner, Uwe	15	0,70
		Schmidtke, Frank	3	0,14
D	Zusammen		2128	

Kreisfreie Stadt **01 - Dessau, Stadt**  
 Wahlbereich **05**  
 Gemeinde **01 009 - Ziebigk**  
 Wahlbezirk **092 - Ziebigk 2**

## Erfassungsliste - Stadtratswahl

über das Ergebnis der Kommunalwahl am 13. Juni 1999

Erfassungszeit : 16.06.1999, 13:50:29 Uhr

A Wahlberechtigte insg. **1254**      A1 Wahlb. o. Sperrv. **1190**      A2 Wahlb. m. Sperrv. **64**      A3 Wahlb. nach Paragraph **0**

B Wähler insgesamt **493**      B1 Wähler mit Wahrschein **0**

C1 Ungültige Stimmzettel **2**      D Gültige Stimmen **1451**  
 C2 Gültige Stimmzettel **491**

Von den gültigen Stimmen entfallen auf :

Sign.	Parteien / WG / EB	Bewerber/innen	Stimmen	Stimmen in %
D 1	SPD		<b>419</b>	<b>28, 88</b>
		Gürtler, Dietrich	<b>98</b>	<b>6, 75</b>
		Sachse, Hans-Christian	<b>92</b>	<b>6, 34</b>
		Arnold, Ingeborg	<b>45</b>	<b>3, 10</b>
		Baum, Norbert	<b>91</b>	<b>6, 27</b>
		Baartz, Stefan	<b>23</b>	<b>1, 59</b>
		Köhler, Georg	<b>30</b>	<b>2, 07</b>
		Dr. Kubon, Rupert	<b>40</b>	<b>2, 76</b>
D 2	CDU		<b>493</b>	<b>33, 98</b>
		Emmerich, Hartmut	<b>220</b>	<b>15, 16</b>
		Weber, Hendrik	<b>32</b>	<b>2, 21</b>
		Alisch, Kathrin	<b>44</b>	<b>3, 03</b>
		Kopf, Andreas	<b>45</b>	<b>3, 10</b>
		Guffler, Thomas	<b>45</b>	<b>3, 10</b>
		Witt, Brigitte	<b>37</b>	<b>2, 55</b>
		Achtert, Hilmar	<b>70</b>	<b>4, 82</b>
D 3	PDS		<b>202</b>	<b>13, 92</b>

Fortsetzung Seite 2

Sign.	Parteien / WG / EB	Einzelbewerber/innen	Stimmen	Stimmen in %
		Schönemann, Ralf	120	8,27
		Sanftenberg, Angela	41	2,83
		Nickel, Heiko Werner	14	0,96
		Kitzing, Gerda	27	1,86
D 5	GRÜNE		49	3,38
		Dr. Schmidt, Holger	28	1,93
		op de Hipt, Markus	18	1,24
		Spitschan, Sabine	3	0,21
D 6	F.D.P.		130	8,96
		Dr. Neubert, Jürgen	115	7,93
		Scheffler, Andrea	3	0,21
		Laux, Günter	3	0,21
		Abramowski, Klaus	9	0,62
		Bönig, Gesche	0	0,00
D 7	DSU		43	2,96
		Müller, Karin	9	0,62
		Dr. Rybak, Bernd	33	2,27
		Matthias, Juritta	1	0,07
		Thamm, Frank-Donald	0	0,00
D 9	BdS		27	1,86
		Opitz, Frank	10	0,69
		Böhler, Axel	17	1,17
D 10	FREIE		88	6,06
		Scholz, Klaus	74	5,10
		Schröter, Wilfried	0	0,00
		Klapproth, Hans-Jürgen	6	0,41
		Triebel, Roland	3	0,21
		Körting, Joachim	3	0,21
		Fischer, Hans-Joachim	1	0,07
		Lingner, Uwe	0	0,00
		Schmidtke, Frank	1	0,07
D	Zusammen		1451	



Kreisfreie Stadt **01 - Dessau, Stadt**  
 Wahlbereich **05**  
 Gemeinde **01 009 - Ziebigk**  
 Wahlbezirk **093 - Ziebigk 3**

## Erfassungsliste - Stadtratswahl

über das Ergebnis der Kommunalwahl am 13. Juni 1999

Erfassungszeit : 16.06.1999, 13:50:45 Uhr

A Wahlberechtigte insg. **1243**      A1 Wahlb. o. Sperrv. **1152**      A2 Wahlb. m. Sperrv. **91**      A3 Wahlb. nach Paragraph **0**

B Wähler insgesamt **637**      B1 Wähler mit Wahrschein **0**

C1 Ungültige Stimmzettel **8**      D Gültige Stimmen **1858**  
 C2 Gültige Stimmzettel **629**

Von den gültigen Stimmen entfallen auf :

Sign.	Parteien / WG / EB	Bewerber/innen	Stimmen	Stimmen in %
D 1	SPD		<b>519</b>	<b>27,93</b>
		Gürtler, Dietrich	<b>112</b>	<b>6,03</b>
		Sachse, Hans-Christian	<b>170</b>	<b>9,15</b>
		Arnold, Ingeborg	<b>55</b>	<b>2,96</b>
		Baum, Norbert	<b>111</b>	<b>5,97</b>
		Baartz, Stefan	<b>18</b>	<b>0,97</b>
		Köhler, Georg	<b>20</b>	<b>1,08</b>
		Dr. Kubon, Rupert	<b>33</b>	<b>1,78</b>
D 2	CDU		<b>427</b>	<b>22,98</b>
		Emmerich, Hartmut	<b>221</b>	<b>11,89</b>
		Weber, Hendrik	<b>33</b>	<b>1,78</b>
		Alisch, Kathrin	<b>25</b>	<b>1,35</b>
		Kopf, Andreas	<b>46</b>	<b>2,48</b>
		Guffler, Thomas	<b>29</b>	<b>1,56</b>
		Witt, Brigitte	<b>35</b>	<b>1,88</b>
		Achtert, Hilmar	<b>38</b>	<b>2,05</b>
D 3	PDS		<b>392</b>	<b>21,10</b>

Fortsetzung Seite 2

Sign.	Parteien / WG / EB	Einzelbewerber/innen	Stimmen	Stimmen in %
		Schönemann, Ralf	254	13,67
		Sanftenberg, Angela	60	3,23
		Nickel, Heiko Werner	45	2,42
		Kitzing, Gerda	33	1,78
D 5	GRÜNE		93	5,01
		Dr. Schmidt, Holger	58	3,12
		op de Hipt, Markus	22	1,18
		Spitschan, Sabine	13	0,70
D 6	F.D.P.		235	12,65
		Dr. Neubert, Jürgen	184	9,90
		Scheffler, Andrea	10	0,54
		Laux, Günter	10	0,54
		Abramowski, Klaus	27	1,45
		Bönig, Gesche	4	0,22
D 7	DSU		80	4,31
		Müller, Karin	20	1,08
		Dr. Rybak, Bernd	54	2,91
		Matthias, Juritta	4	0,22
		Thamm, Frank-Donald	2	0,11
D 9	BdS		78	4,20
		Opitz, Frank	34	1,83
		Böhler, Axel	44	2,37
D 10	FREIE		34	1,83
		Scholz, Klaus	14	0,75
		Schröter, Wilfried	1	0,05
		Klapproth, Hans-Jürgen	1	0,05
		Triebel, Roland	7	0,38
		Körting, Joachim	0	0,00
		Fischer, Hans-Joachim	0	0,00
		Lingner, Uwe	8	0,43
		Schmidtke, Frank	3	0,16
D	Zusammen		1858	

Kreisfreie Stadt **01 - Dessau, Stadt**  
 Wahlbereich **05**  
 Gemeinde **01 010 - Siedlung**  
 Wahlbezirk **100 - Siedlung 0**

## Erfassungsliste - Stadtratswahl

über das Ergebnis der Kommunalwahl am 13. Juni 1999

Erfassungszeit : 16.06.1999, 13:51:17 Uhr

A Wahlberechtigte insg. **1218**      A1 Wahlb. o. Sperrv. **1085**      A2 Wahlb. m. Sperrv. **133**      A3 Wahlb. nach Paragraph **0**

B Wähler insgesamt **602**      B1 Wähler mit Wahrschein **0**

C1 Ungültige Stimmzettel **10**      D Gültige Stimmen **1744**  
 C2 Gültige Stimmzettel **592**

Von den gültigen Stimmen entfallen auf :

Sign.	Parteien / WG / EB	Bewerber/innen	Stimmen	Stimmen in %
D 1	SPD		<b>520</b>	<b>29, 82</b>
		Gürtler, Dietrich	<b>191</b>	<b>10, 95</b>
		Sachse, Hans-Christian	<b>128</b>	<b>7, 34</b>
		Arnold, Ingeborg	<b>85</b>	<b>4, 87</b>
		Baum, Norbert	<b>65</b>	<b>3, 73</b>
		Baartz, Stefan	<b>12</b>	<b>0, 69</b>
		Köhler, Georg	<b>22</b>	<b>1, 26</b>
		Dr. Kubon, Rupert	<b>17</b>	<b>0, 97</b>
D 2	CDU		<b>448</b>	<b>25, 69</b>
		Emmerich, Hartmut	<b>197</b>	<b>11, 30</b>
		Weber, Hendrik	<b>63</b>	<b>3, 61</b>
		Alisch, Kathrin	<b>36</b>	<b>2, 06</b>
		Kopf, Andreas	<b>58</b>	<b>3, 33</b>
		Guffler, Thomas	<b>35</b>	<b>2, 01</b>
		Witt, Brigitte	<b>34</b>	<b>1, 95</b>
		Achtert, Hilmar	<b>25</b>	<b>1, 43</b>
D 3	PDS		<b>314</b>	<b>18, 00</b>

Fortsetzung Seite 2

Sign.	Parteien / WG / EB	Einzelbewerber/innen	Stimmen	Stimmen in %
		Schönemann, Ralf	180	10,32
		Sanftenberg, Angela	85	4,87
		Nickel, Heiko Werner	28	1,61
		Kitzing, Gerda	21	1,20
D 5	GRÜNE		106	6,08
		Dr. Schmidt, Holger	60	3,44
		op de Hipt, Markus	24	1,38
		Spitschan, Sabine	22	1,26
D 6	F.D.P.		225	12,90
		Dr. Neubert, Jürgen	162	9,29
		Scheffler, Andrea	12	0,69
		Laux, Günter	35	2,01
		Abramowski, Klaus	10	0,57
		Bönig, Gesche	6	0,34
D 7	DSU		18	1,03
		Müller, Karin	11	0,63
		Dr. Rybak, Bernd	6	0,34
		Matthias, Juritta	0	0,00
		Thamm, Frank-Donald	1	0,06
D 9	BdS		58	3,33
		Opitz, Frank	28	1,61
		Böhler, Axel	30	1,72
D 10	FREIE		55	3,15
		Scholz, Klaus	24	1,38
		Schröter, Wilfried	4	0,23
		Klapproth, Hans-Jürgen	4	0,23
		Triebel, Roland	3	0,17
		Körting, Joachim	8	0,46
		Fischer, Hans-Joachim	2	0,11
		Lingner, Uwe	3	0,17
		Schmidtke, Frank	7	0,40
D	Zusammen		1744	

Kreisfreie Stadt **01 - Dessau, Stadt**  
 Wahlbereich **05**  
 Gemeinde **01 010 - Siedlung**  
 Wahlbezirk **101 - Siedlung 1**

## Erfassungsliste - Stadtratswahl

über das Ergebnis der Kommunalwahl am 13. Juni 1999

Erfassungszeit : 16.06.1999, 13:51:50 Uhr

A Wahlberechtigte insg. **1367**      A1 Wahlb. o. Sperrv. **1237**      A2 Wahlb. m. Sperrv. **130**      A3 Wahlb. nach Paragraph **0**

B Wähler insgesamt **688**      B1 Wähler mit Wahrschein **0**

C1 Ungültige Stimmzettel **7**      D Gültige Stimmen **2014**  
 C2 Gültige Stimmzettel **681**

Von den gültigen Stimmen entfallen auf :

Sign.	Parteien / WG / EB	Bewerber/innen	Stimmen	Stimmen in %
D 1	SPD		<b>566</b>	<b>28, 10</b>
		Gürtler, Dietrich	<b>162</b>	<b>8, 04</b>
		Sachse, Hans-Christian	<b>149</b>	<b>7, 40</b>
		Arnold, Ingeborg	<b>103</b>	<b>5, 11</b>
		Baum, Norbert	<b>61</b>	<b>3, 03</b>
		Baartz, Stefan	<b>42</b>	<b>2, 09</b>
		Köhler, Georg	<b>25</b>	<b>1, 24</b>
		Dr. Kubon, Rupert	<b>24</b>	<b>1, 19</b>
D 2	CDU		<b>470</b>	<b>23, 34</b>
		Emmerich, Hartmut	<b>149</b>	<b>7, 40</b>
		Weber, Hendrik	<b>49</b>	<b>2, 43</b>
		Alisch, Kathrin	<b>55</b>	<b>2, 73</b>
		Kopf, Andreas	<b>81</b>	<b>4, 02</b>
		Guffler, Thomas	<b>55</b>	<b>2, 73</b>
		Witt, Brigitte	<b>37</b>	<b>1, 84</b>
		Achtert, Hilmar	<b>44</b>	<b>2, 18</b>
D 3	PDS		<b>417</b>	<b>20, 71</b>

Fortsetzung Seite 2

Sign.	Parteien / WG / EB	Einzelbewerber/innen	Stimmen	Stimmen in %
		Schönemann, Ralf	260	12,91
		Sanftenberg, Angela	78	3,87
		Nickel, Heiko Werner	57	2,83
		Kitzing, Gerda	22	1,09
D 5	GRÜNE		125	6,21
		Dr. Schmidt, Holger	73	3,62
		op de Hipt, Markus	35	1,74
		Spitschan, Sabine	17	0,84
D 6	F.D.P.		276	13,70
		Dr. Neubert, Jürgen	212	10,53
		Scheffler, Andrea	18	0,89
		Laux, Günter	20	0,99
		Abramowski, Klaus	8	0,40
		Bönig, Gesche	18	0,89
D 7	DSU		41	2,04
		Müller, Karin	11	0,55
		Dr. Rybak, Bernd	26	1,29
		Matthias, Juritta	2	0,10
		Thamm, Frank-Donald	2	0,10
D 9	BdS		75	3,72
		Opitz, Frank	38	1,89
		Böhler, Axel	37	1,84
D 10	FREIE		44	2,18
		Scholz, Klaus	25	1,24
		Schröter, Wilfried	1	0,05
		Klapproth, Hans-Jürgen	4	0,20
		Triebel, Roland	3	0,15
		Körting, Joachim	1	0,05
		Fischer, Hans-Joachim	2	0,10
		Lingner, Uwe	7	0,35
		Schmidtke, Frank	1	0,05
D	Zusammen		2014	

Kreisfreie Stadt **01 - Dessau, Stadt**  
 Wahlbereich **05**  
 Gemeinde **01 010 - Siedlung**  
 Wahlbezirk **102 - Siedlung 2**

## Erfassungsliste - Stadtratswahl

über das Ergebnis der Kommunalwahl am 13. Juni 1999

Erfassungszeit : 16.06.1999, 13:52:07 Uhr

A Wahlberechtigte insg. **1147**      A1 Wahlb. o. Sperrv. **1074**      A2 Wahlb. m. Sperrv. **73**      A3 Wahlb. nach Paragraph **0**

B Wähler insgesamt **566**      B1 Wähler mit Wahrschein **0**

C1 Ungültige Stimmzettel **7**      D Gültige Stimmen **1661**  
 C2 Gültige Stimmzettel **559**

Von den gültigen Stimmen entfallen auf :

Sign.	Parteien / WG / EB	Bewerber/innen	Stimmen	Stimmen in %
D 1	SPD		<b>477</b>	<b>28, 72</b>
		Gürtler, Dietrich	<b>75</b>	<b>4, 52</b>
		Sachse, Hans-Christian	<b>233</b>	<b>14, 03</b>
		Arnold, Ingeborg	<b>50</b>	<b>3, 01</b>
		Baum, Norbert	<b>53</b>	<b>3, 19</b>
		Baartz, Stefan	<b>22</b>	<b>1, 32</b>
		Köhler, Georg	<b>22</b>	<b>1, 32</b>
		Dr. Kubon, Rupert	<b>22</b>	<b>1, 32</b>
D 2	CDU		<b>416</b>	<b>25, 05</b>
		Emmerich, Hartmut	<b>193</b>	<b>11, 62</b>
		Weber, Hendrik	<b>39</b>	<b>2, 35</b>
		Alisch, Kathrin	<b>43</b>	<b>2, 59</b>
		Kopf, Andreas	<b>50</b>	<b>3, 01</b>
		Guffler, Thomas	<b>24</b>	<b>1, 44</b>
		Witt, Brigitte	<b>27</b>	<b>1, 63</b>
		Achtert, Hilmar	<b>40</b>	<b>2, 41</b>
D 3	PDS		<b>271</b>	<b>16, 32</b>

Fortsetzung Seite 2

Sign.	Parteien / WG / EB	Einzelbewerber/innen	Stimmen	Stimmen in %
		Schönemann, Ralf	188	11,32
		Sanftenberg, Angela	42	2,53
		Nickel, Heiko Werner	20	1,20
		Kitzing, Gerda	21	1,26
D 5	GRÜNE		77	4,64
		Dr. Schmidt, Holger	49	2,95
		op de Hipt, Markus	16	0,96
		Spitschan, Sabine	12	0,72
D 6	F.D.P.		302	18,18
		Dr. Neubert, Jürgen	262	15,77
		Scheffler, Andrea	8	0,48
		Laux, Günter	18	1,08
		Abramowski, Klaus	11	0,66
		Bönig, Gesche	3	0,18
D 7	DSU		21	1,26
		Müller, Karin	1	0,06
		Dr. Rybak, Bernd	20	1,20
		Matthias, Juritta	0	0,00
		Thamm, Frank-Donald	0	0,00
D 9	BdS		69	4,15
		Opitz, Frank	15	0,90
		Böhler, Axel	54	3,25
D 10	FREIE		28	1,69
		Scholz, Klaus	11	0,66
		Schröter, Wilfried	1	0,06
		Klapproth, Hans-Jürgen	5	0,30
		Triebel, Roland	5	0,30
		Körting, Joachim	0	0,00
		Fischer, Hans-Joachim	1	0,06
		Lingner, Uwe	4	0,24
		Schmidtke, Frank	1	0,06
D	Zusammen		1661	



Kreisfreie Stadt **01 - Dessau, Stadt**  
 Wahlbereich **05**  
 Gemeinde **01 010 - Siedlung**  
 Wahlbezirk **103 - Siedlung 3**

## Erfassungsliste - Stadtratswahl

über das Ergebnis der Kommunalwahl am 13. Juni 1999

Erfassungszeit : 16.06.1999, 13:52:22 Uhr

A Wahlberechtigte insg. **1032**      A1 Wahlb. o. Sperrv. **962**      A2 Wahlb. m. Sperrv. **70**      A3 Wahlb. nach Paragraph **0**

B Wähler insgesamt **393**      B1 Wähler mit Wahrschein **0**

C1 Ungültige Stimmzettel **10**      D Gültige Stimmen **1134**  
 C2 Gültige Stimmzettel **383**

Von den gültigen Stimmen entfallen auf :

Sign.	Parteien / WG / EB	Bewerber/innen	Stimmen	Stimmen in %
D 1	SPD		<b>302</b>	<b>26,63</b>
		Gürtler, Dietrich	<b>59</b>	<b>5,20</b>
		Sachse, Hans-Christian	<b>100</b>	<b>8,82</b>
		Arnold, Ingeborg	<b>33</b>	<b>2,91</b>
		Baum, Norbert	<b>71</b>	<b>6,26</b>
		Baartz, Stefan	<b>15</b>	<b>1,32</b>
		Köhler, Georg	<b>14</b>	<b>1,23</b>
		Dr. Kubon, Rupert	<b>10</b>	<b>0,88</b>
D 2	CDU		<b>346</b>	<b>30,51</b>
		Emmerich, Hartmut	<b>156</b>	<b>13,76</b>
		Weber, Hendrik	<b>31</b>	<b>2,73</b>
		Alisch, Kathrin	<b>39</b>	<b>3,44</b>
		Kopf, Andreas	<b>40</b>	<b>3,53</b>
		Guffler, Thomas	<b>28</b>	<b>2,47</b>
		Witt, Brigitte	<b>31</b>	<b>2,73</b>
		Achtert, Hilmar	<b>21</b>	<b>1,85</b>
D 3	PDS		<b>243</b>	<b>21,43</b>

Fortsetzung Seite 2

Sign.	Parteien / WG / EB	Einzelbewerber/innen	Stimmen	Stimmen in %
		Schönemann, Ralf	145	12,79
		Sanftenberg, Angela	45	3,97
		Nickel, Heiko Werner	32	2,82
		Kitzing, Gerda	21	1,85
D 5	GRÜNE		30	2,65
		Dr. Schmidt, Holger	22	1,94
		op de Hipt, Markus	6	0,53
		Spitschan, Sabine	2	0,18
D 6	F.D.P.		150	13,23
		Dr. Neubert, Jürgen	126	11,11
		Scheffler, Andrea	5	0,44
		Laux, Günter	12	1,06
		Abramowski, Klaus	5	0,44
		Bönig, Gesche	2	0,18
D 7	DSU		23	2,03
		Müller, Karin	3	0,26
		Dr. Rybak, Bernd	18	1,59
		Matthias, Juritta	0	0,00
		Thamm, Frank-Donald	2	0,18
D 9	BdS		18	1,59
		Opitz, Frank	9	0,79
		Böhler, Axel	9	0,79
D 10	FREIE		22	1,94
		Scholz, Klaus	5	0,44
		Schröter, Wilfried	0	0,00
		Klapproth, Hans-Jürgen	2	0,18
		Triebel, Roland	0	0,00
		Körting, Joachim	1	0,09
		Fischer, Hans-Joachim	4	0,35
		Lingner, Uwe	6	0,53
		Schmidtke, Frank	4	0,35
D	Zusammen		1134	

Kreisfreie Stadt **01 - Dessau, Stadt**  
 Wahlbereich **05**  
 Gemeinde **01 011 - Großkühnau**  
 Wahlbezirk **110 - Großkühnau**

## Erfassungsliste - Stadtratswahl

über das Ergebnis der Kommunalwahl am 13. Juni 1999

Erfassungszeit : 16.06.1999, 13:52:40 Uhr

A Wahlberechtigte insg.      A1 Wahlb. o. Sperrv.      A2 Wahlb. m. Sperrv.      A3 Wahlb. nach Paragraph  
**946**                                      **908**                                      **38**                                      **0**

B Wähler insgesamt              B1 Wähler mit Wahrschein  
**455**                                      **0**

C1 Ungültige Stimmzettel              **13**                                      D Gültige Stimmen              **1285**  
 C2 Gültige Stimmzettel              **442**

Von den gültigen Stimmen entfallen auf :

Sign.	Parteien / WG / EB	Bewerber/innen	Stimmen	Stimmen in %
D 1	SPD		<b>317</b>	<b>24,67</b>
		Gürtler, Dietrich	<b>115</b>	<b>8,95</b>
		Sachse, Hans-Christian	<b>109</b>	<b>8,48</b>
		Arnold, Ingeborg	<b>25</b>	<b>1,95</b>
		Baum, Norbert	<b>49</b>	<b>3,81</b>
		Baartz, Stefan	<b>7</b>	<b>0,54</b>
		Köhler, Georg	<b>6</b>	<b>0,47</b>
		Dr. Kubon, Rupert	<b>6</b>	<b>0,47</b>
D 2	CDU		<b>322</b>	<b>25,06</b>
		Emmerich, Hartmut	<b>116</b>	<b>9,03</b>
		Weber, Hendrik	<b>91</b>	<b>7,08</b>
		Alisch, Kathrin	<b>32</b>	<b>2,49</b>
		Kopf, Andreas	<b>31</b>	<b>2,41</b>
		Guffler, Thomas	<b>2</b>	<b>0,16</b>
		Witt, Brigitte	<b>33</b>	<b>2,57</b>
		Achtert, Hilmar	<b>17</b>	<b>1,32</b>
D 3	PDS		<b>216</b>	<b>16,81</b>

Fortsetzung Seite 2

Sign.	Parteien / WG / EB	Einzelbewerber/innen	Stimmen	Stimmen in %
		Schönemann, Ralf	175	13,62
		Sanftenberg, Angela	19	1,48
		Nickel, Heiko Werner	10	0,78
		Kitzing, Gerda	12	0,93
D 5	GRÜNE		23	1,79
		Dr. Schmidt, Holger	14	1,09
		op de Hipt, Markus	9	0,70
		Spitschan, Sabine	0	0,00
D 6	F.D.P.		115	8,95
		Dr. Neubert, Jürgen	96	7,47
		Scheffler, Andrea	3	0,23
		Laux, Günter	1	0,08
		Abramowski, Klaus	15	1,17
		Bönig, Gesche	0	0,00
D 7	DSU		38	2,96
		Müller, Karin	9	0,70
		Dr. Rybak, Bernd	21	1,63
		Matthias, Juritta	3	0,23
		Thamm, Frank-Donald	5	0,39
D 9	BdS		39	3,04
		Opitz, Frank	31	2,41
		Böhler, Axel	8	0,62
D 10	FREIE		215	16,73
		Scholz, Klaus	14	1,09
		Schröter, Wilfried	129	10,04
		Klapproth, Hans-Jürgen	6	0,47
		Triebel, Roland	5	0,39
		Körting, Joachim	0	0,00
		Fischer, Hans-Joachim	0	0,00
		Lingner, Uwe	46	3,58
		Schmidtke, Frank	15	1,17
D	Zusammen		1285	

Kreisfreie Stadt **01 - Dessau, Stadt**  
 Wahlbereich **05**  
 Gemeinde **01 012 - Kleinkühnau**  
 Wahlbezirk **120 - Kleinkühnau 0**

## Erfassungsliste - Stadtratswahl

über das Ergebnis der Kommunalwahl am 13. Juni 1999

Erfassungszeit : 16.06.1999, 13:53:00 Uhr

A Wahlberechtigte insg. **672**      A1 Wahlb. o. Sperrv. **647**      A2 Wahlb. m. Sperrv. **25**      A3 Wahlb. nach Paragraph **0**

B Wähler insgesamt **300**      B1 Wähler mit Wahrschein **0**

C1 Ungültige Stimmzettel **2**      D Gültige Stimmen **874**  
 C2 Gültige Stimmzettel **298**

Von den gültigen Stimmen entfallen auf :

Sign.	Parteien / WG / EB	Bewerber/innen	Stimmen	Stimmen in %
D 1	SPD		<b>200</b>	<b>22, 88</b>
		Gürtler, Dietrich	<b>111</b>	<b>12, 70</b>
		Sachse, Hans-Christian	<b>26</b>	<b>2, 97</b>
		Arnold, Ingeborg	<b>15</b>	<b>1, 72</b>
		Baum, Norbert	<b>11</b>	<b>1, 26</b>
		Baartz, Stefan	<b>11</b>	<b>1, 26</b>
		Köhler, Georg	<b>12</b>	<b>1, 37</b>
		Dr. Kubon, Rupert	<b>14</b>	<b>1, 60</b>
D 2	CDU		<b>299</b>	<b>34, 21</b>
		Emmerich, Hartmut	<b>80</b>	<b>9, 15</b>
		Weber, Hendrik	<b>109</b>	<b>12, 47</b>
		Alisch, Kathrin	<b>24</b>	<b>2, 75</b>
		Kopf, Andreas	<b>16</b>	<b>1, 83</b>
		Guffler, Thomas	<b>13</b>	<b>1, 49</b>
		Witt, Brigitte	<b>47</b>	<b>5, 38</b>
		Achtert, Hilmar	<b>10</b>	<b>1, 14</b>
D 3	PDS		<b>173</b>	<b>19, 79</b>

Fortsetzung Seite 2

Sign.	Parteien / WG / EB	Einzelbewerber/innen	Stimmen	Stimmen in %
		Schönemann, Ralf	154	17,62
		Sanftenberg, Angela	9	1,03
		Nickel, Heiko Werner	5	0,57
		Kitzing, Gerda	5	0,57
D 5	GRÜNE		20	2,29
		Dr. Schmidt, Holger	15	1,72
		op de Hipt, Markus	2	0,23
		Spitschan, Sabine	3	0,34
D 6	F.D.P.		63	7,21
		Dr. Neubert, Jürgen	48	5,49
		Scheffler, Andrea	2	0,23
		Laux, Günter	6	0,69
		Abramowski, Klaus	7	0,80
		Bönig, Gesche	0	0,00
D 7	DSU		14	1,60
		Müller, Karin	5	0,57
		Dr. Rybak, Bernd	7	0,80
		Matthias, Juritta	1	0,11
		Thamm, Frank-Donald	1	0,11
D 9	BdS		72	8,24
		Opitz, Frank	59	6,75
		Böhler, Axel	13	1,49
D 10	FREIE		33	3,78
		Scholz, Klaus	5	0,57
		Schröter, Wilfried	6	0,69
		Klapproth, Hans-Jürgen	14	1,60
		Triebel, Roland	0	0,00
		Körting, Joachim	0	0,00
		Fischer, Hans-Joachim	0	0,00
		Lingner, Uwe	8	0,92
		Schmidtke, Frank	0	0,00
D	Zusammen		874	

Kreisfreie Stadt **01 - Dessau, Stadt**  
 Wahlbereich **05**  
 Gemeinde **01 012 - Kleinkühnau**  
 Wahlbezirk **121 - Kleinkühnau 1**

## Erfassungsliste - Stadtratswahl

über das Ergebnis der Kommunalwahl am 13. Juni 1999

Erfassungszeit : 16.06.1999, 13:53:31 Uhr

A Wahlberechtigte insg. **991**      A1 Wahlb. o. Sperrv. **944**      A2 Wahlb. m. Sperrv. **47**      A3 Wahlb. nach Paragraph **0**

B Wähler insgesamt **525**      B1 Wähler mit Wahrschein **0**

C1 Ungültige Stimmzettel **13**      D Gültige Stimmen **1507**  
 C2 Gültige Stimmzettel **512**

Von den gültigen Stimmen entfallen auf :

Sign.	Parteien / WG / EB	Bewerber/innen	Stimmen	Stimmen in %
D 1	SPD		<b>280</b>	<b>18, 58</b>
		Gürtler, Dietrich	<b>159</b>	<b>10, 55</b>
		Sachse, Hans-Christian	<b>48</b>	<b>3, 19</b>
		Arnold, Ingeborg	<b>23</b>	<b>1, 53</b>
		Baum, Norbert	<b>32</b>	<b>2, 12</b>
		Baartz, Stefan	<b>7</b>	<b>0, 46</b>
		Köhler, Georg	<b>1</b>	<b>0, 07</b>
		Dr. Kubon, Rupert	<b>10</b>	<b>0, 66</b>
D 2	CDU		<b>605</b>	<b>40, 15</b>
		Emmerich, Hartmut	<b>95</b>	<b>6, 30</b>
		Weber, Hendrik	<b>320</b>	<b>21, 23</b>
		Alisch, Kathrin	<b>30</b>	<b>1, 99</b>
		Kopf, Andreas	<b>11</b>	<b>0, 73</b>
		Guffler, Thomas	<b>12</b>	<b>0, 80</b>
		Witt, Brigitte	<b>106</b>	<b>7, 03</b>
		Achtert, Hilmar	<b>31</b>	<b>2, 06</b>
D 3	PDS		<b>298</b>	<b>19, 77</b>

Fortsetzung Seite 2

Sign.	Parteien / WG / EB	Einzelbewerber/innen	Stimmen	Stimmen in %
		Schönemann, Ralf	243	16, 12
		Sanftenberg, Angela	16	1, 06
		Nickel, Heiko Werner	13	0, 86
		Kitzing, Gerda	26	1, 73
D 5	GRÜNE		34	2, 26
		Dr. Schmidt, Holger	22	1, 46
		op de Hipt, Markus	5	0, 33
		Spitschan, Sabine	7	0, 46
D 6	F.D.P.		79	5, 24
		Dr. Neubert, Jürgen	66	4, 38
		Scheffler, Andrea	7	0, 46
		Laux, Günter	3	0, 20
		Abramowski, Klaus	3	0, 20
		Bönig, Gesche	0	0, 00
D 7	DSU		40	2, 65
		Müller, Karin	12	0, 80
		Dr. Rybak, Bernd	23	1, 53
		Matthias, Juritta	1	0, 07
		Thamm, Frank-Donald	4	0, 27
D 9	BdS		81	5, 37
		Opitz, Frank	58	3, 85
		Böhler, Axel	23	1, 53
D 10	FREIE		90	5, 97
		Scholz, Klaus	21	1, 39
		Schröter, Wilfried	6	0, 40
		Klapproth, Hans-Jürgen	53	3, 52
		Triebel, Roland	1	0, 07
		Körting, Joachim	0	0, 00
		Fischer, Hans-Joachim	0	0, 00
		Lingner, Uwe	9	0, 60
		Schmidtke, Frank	0	0, 00
D	Zusammen		1507	



Kreisfreie Stadt **01 - Dessau, Stadt**  
 Wahlbereich **02**  
 Gemeinde **01 013 - West**  
 Wahlbezirk **130 - West 0**

## Erfassungsliste - Stadtratswahl

über das Ergebnis der Kommunalwahl am 13. Juni 1999

Erfassungszeit : 16.06.1999, 11:22:16 Uhr

A Wahlberechtigte insg.      A1 Wahlb. o. Sperrv.      A2 Wahlb. m. Sperrv.      A3 Wahlb. nach Paragraph  
**385**                                      **368**                                      **17**                                      **0**

B Wähler insgesamt              B1 Wähler mit Wahrschein  
**82**                                      **0**

C1 Ungültige Stimmzettel                      **1**                                      D Gültige Stimmen                      **237**  
 C2 Gültige Stimmzettel                      **81**

Von den gültigen Stimmen entfallen auf :

Sign.	Parteien / WG / EB	Bewerber/innen	Stimmen	Stimmen in %
D 1	SPD		71	29,96
		von der Heydt, Jürgen	27	11,39
		Dr. Dömeland, Siegfried	8	3,38
		Walther, Christine	5	2,11
		Laaß, Thomas	4	1,69
		Matzke, Horst	18	7,59
		Korthals, Lutz	2	0,84
		Suchfort, Gabriele	7	2,95
D 2	CDU		46	19,41
		Dr. Prescher, Erwin	21	8,86
		Diedering, René	7	2,95
		Paskuda, Karin	4	1,69
		Liebold, Hans-Peter	4	1,69
		Dobke, Hans-Jürgen	5	2,11
		Pietsch, Peter	5	2,11
D 3	PDS		42	17,72
		Skrajewski, Annette	20	8,44

Fortsetzung Seite 2

Sign.	Parteien / WG / EB	Einzelbewerber/innen	Stimmen	Stimmen in %
		Berghäuser, Michael	10	4,22
		Weikert, Thomas	9	3,80
		Meier, Klaus	3	1,27
D 4	DVU		17	7,17
		Großkopf, Wolfgang	17	7,17
D 5	GRÜNE		13	5,49
		Minhel, Razak	11	4,64
		Knoff, Tino	1	0,42
		Klementa, Kersten	1	0,42
D 6	F.D.P.		18	7,59
		Seifert, Astrid	11	4,64
		Schönemann, Ines	4	1,69
		Pütschler, Michael	3	1,27
D 7	DSU		15	6,33
		Nowak, Frank	14	5,91
		Steindl, Johannes	1	0,42
		Nothdurft, Laurens	0	0,00
D 9	BdS		15	6,33
		Hartmann, Andreas	15	6,33
<b>D</b>	<b>Zusammen</b>		<b>237</b>	

Kreisfreie Stadt **01 - Dessau, Stadt**  
 Wahlbereich **02**  
 Gemeinde **01 013 - West**  
 Wahlbezirk **131 - West 1**

## Erfassungsliste - Stadtratswahl

über das Ergebnis der Kommunalwahl am 13. Juni 1999

Erfassungszeit : 16.06.1999, 11:22:29 Uhr

A Wahlberechtigte insg.      A1 Wahlb. o. Sperrv.      A2 Wahlb. m. Sperrv.      A3 Wahlb. nach Paragraph  
**454**                                      **437**                                      **17**                                      **0**

B Wähler insgesamt              B1 Wähler mit Wahrschein  
**112**                                      **0**

C1 Ungültige Stimmzettel              **2**                                      D Gültige Stimmen              **321**  
 C2 Gültige Stimmzettel              **110**

Von den gültigen Stimmen entfallen auf :

Sign.	Parteien / WG / EB	Bewerber/innen	Stimmen	Stimmen in %
D 1	SPD		<b>81</b>	<b>25, 23</b>
		von der Heydt, Jürgen	<b>44</b>	<b>13, 71</b>
		Dr. Dömeland, Siegfried	<b>5</b>	<b>1, 56</b>
		Walther, Christine	<b>4</b>	<b>1, 25</b>
		Laaß, Thomas	<b>6</b>	<b>1, 87</b>
		Matzke, Horst	<b>13</b>	<b>4, 05</b>
		Korthals, Lutz	<b>2</b>	<b>0, 62</b>
		Suchfort, Gabriele	<b>7</b>	<b>2, 18</b>
D 2	CDU		<b>86</b>	<b>26, 79</b>
		Dr. Prescher, Erwin	<b>59</b>	<b>18, 38</b>
		Diedering, René	<b>7</b>	<b>2, 18</b>
		Paskuda, Karin	<b>8</b>	<b>2, 49</b>
		Liebold, Hans-Peter	<b>8</b>	<b>2, 49</b>
		Dobke, Hans-Jürgen	<b>2</b>	<b>0, 62</b>
		Pietsch, Peter	<b>2</b>	<b>0, 62</b>
D 3	PDS		<b>74</b>	<b>23, 05</b>
		Skrajewski, Annette	<b>38</b>	<b>11, 84</b>

Fortsetzung Seite 2

<b>Sign.</b>	<b>Parteien / WG / EB</b>	<b>Einzelbewerber/innen</b>	<b>Stimmen</b>	<b>Stimmen in %</b>
		Berghäuser, Michael	11	3,43
		Weikert, Thomas	17	5,30
		Meier, Klaus	8	2,49
D 4	DVU		18	5,61
		Großkopf, Wolfgang	18	5,61
D 5	GRÜNE		8	2,49
		Minhel, Razak	3	0,93
		Knoff, Tino	3	0,93
		Klementa, Kersten	2	0,62
D 6	F.D.P.		31	9,66
		Seifert, Astrid	14	4,36
		Schönemann, Ines	7	2,18
		Pütschler, Michael	10	3,12
D 7	DSU		11	3,43
		Nowak, Frank	4	1,25
		Steindl, Johannes	6	1,87
		Nothdurft, Laurens	1	0,31
D 9	BdS		12	3,74
		Hartmann, Andreas	12	3,74
<b>D</b>	<b>Zusammen</b>		<b>321</b>	

Kreisfreie Stadt **01 - Dessau, Stadt**  
 Wahlbereich **06**  
 Gemeinde **01 014 - Alten**  
 Wahlbezirk **140 - Alten 0**

## Erfassungsliste - Stadtratswahl

über das Ergebnis der Kommunalwahl am 13. Juni 1999

Erfassungszeit : 16.06.1999, 13:54:15 Uhr

A Wahlberechtigte insg. **1506**      A1 Wahlb. o. Sperrv. **1415**      A2 Wahlb. m. Sperrv. **91**      A3 Wahlb. nach Paragraph **0**

B Wähler insgesamt **562**      B1 Wähler mit Wahlschein **0**

C1 Ungültige Stimmzettel **10**      D Gültige Stimmen **1628**  
 C2 Gültige Stimmzettel **552**

Von den gültigen Stimmen entfallen auf :

Sign.	Parteien / WG / EB	Bewerber/innen	Stimmen	Stimmen in %
D 1	SPD		<b>398</b>	<b>24, 45</b>
		Striebing, Michael	<b>190</b>	<b>11, 67</b>
		Gebhardt, Udo	<b>53</b>	<b>3, 26</b>
		Perl, Gabriele	<b>68</b>	<b>4, 18</b>
		Heuberger, Dirk	<b>21</b>	<b>1, 29</b>
		Eichelberg, Ingolf	<b>66</b>	<b>4, 05</b>
D 2	CDU		<b>629</b>	<b>38, 64</b>
		Kolze, Jens	<b>154</b>	<b>9, 46</b>
		Dr. Exner, Stefan	<b>261</b>	<b>16, 03</b>
		Michel, Maren	<b>84</b>	<b>5, 16</b>
		Bode, Jörg	<b>61</b>	<b>3, 75</b>
		Richter, Hartmut	<b>69</b>	<b>4, 24</b>
D 3	PDS		<b>338</b>	<b>20, 76</b>
		Schroeder, Frank	<b>147</b>	<b>9, 03</b>
		Pätzold, Hans-Joachim	<b>91</b>	<b>5, 59</b>
		Krüger, Otto-Harald	<b>49</b>	<b>3, 01</b>
		Kreßner, Ursula	<b>51</b>	<b>3, 13</b>

Fortsetzung Seite 2

<b>Sign.</b>	<b>Parteien / WG / EB</b>	<b>Einzelbewerber/innen</b>	<b>Stimmen</b>	<b>Stimmen in %</b>
D 4	DVU		21	1, 29
		Schöne, Stephan	21	1, 29
D 5	GRÜNE		27	1, 66
		Busch, Thomas	10	0, 61
		Weyer, Karin	10	0, 61
		Priebe, Werner	7	0, 43
D 6	F.D.P.		74	4, 55
		Dr. Plettner, Ulrich	51	3, 13
		Jahnke, Gerhard	15	0, 92
		Hoffmann, Manfred	7	0, 43
		Brett, Hans-Egon	1	0, 06
D 7	DSU		74	4, 55
		Dr.-Ing. Nothdurft, Joachim	30	1, 84
		Matthias, Frank	40	2, 46
		Schlauch, Erwin	4	0, 25
D 9	BdS		44	2, 70
		Mrosek, Andreas	37	2, 27
		Gaspar, Harald	7	0, 43
D 10	FREIE		23	1, 41
		Gottschall, Manfred	14	0, 86
		Joost, Elke	3	0, 18
		Scharschmidt, Hans-Peter	6	0, 37
<b>D</b>	<b>Zusammen</b>		<b>1628</b>	

Kreisfreie Stadt **01 - Dessau, Stadt**  
 Wahlbereich **06**  
 Gemeinde **01 014 - Alten**  
 Wahlbezirk **141 - Alten 1**

## Erfassungsliste - Stadtratswahl

über das Ergebnis der Kommunalwahl am 13. Juni 1999

Erfassungszeit : 16.06.1999, 13:54:29 Uhr

A Wahlberechtigte insg. **1515**      A1 Wahlb. o. Sperrv. **1444**      A2 Wahlb. m. Sperrv. **71**      A3 Wahlb. nach Paragraph **0**

B Wähler insgesamt **461**      B1 Wähler mit Wahlschein **0**

C1 Ungültige Stimmzettel **14**      D Gültige Stimmen **1327**  
 C2 Gültige Stimmzettel **447**

Von den gültigen Stimmen entfallen auf :

Sign.	Parteien / WG / EB	Bewerber/innen	Stimmen	Stimmen in %
D 1	SPD		<b>486</b>	<b>36, 62</b>
		Striebing, Michael	<b>182</b>	<b>13, 72</b>
		Gebhardt, Udo	<b>90</b>	<b>6, 78</b>
		Perl, Gabriele	<b>138</b>	<b>10, 40</b>
		Heuberger, Dirk	<b>25</b>	<b>1, 88</b>
		Eichelberg, Ingolf	<b>51</b>	<b>3, 84</b>
D 2	CDU		<b>312</b>	<b>23, 51</b>
		Kolze, Jens	<b>73</b>	<b>5, 50</b>
		Dr. Exner, Stefan	<b>114</b>	<b>8, 59</b>
		Michel, Maren	<b>48</b>	<b>3, 62</b>
		Bode, Jörg	<b>40</b>	<b>3, 01</b>
		Richter, Hartmut	<b>37</b>	<b>2, 79</b>
D 3	PDS		<b>270</b>	<b>20, 35</b>
		Schroeder, Frank	<b>144</b>	<b>10, 85</b>
		Pätzold, Hans-Joachim	<b>48</b>	<b>3, 62</b>
		Krüger, Otto-Harald	<b>31</b>	<b>2, 34</b>
		Kreßner, Ursula	<b>47</b>	<b>3, 54</b>

Fortsetzung Seite 2

<b>Sign.</b>	<b>Parteien / WG / EB</b>	<b>Einzelbewerber/innen</b>	<b>Stimmen</b>	<b>Stimmen in %</b>
D 4	DVU		12	0,90
		Schöne, Stephan	12	0,90
D 5	GRÜNE		42	3,17
		Busch, Thomas	16	1,21
		Weyer, Karin	9	0,68
		Priebe, Werner	17	1,28
D 6	F.D.P.		84	6,33
		Dr. Plettner, Ulrich	66	4,97
		Jahnke, Gerhard	11	0,83
		Hoffmann, Manfred	4	0,30
		Brett, Hans-Egon	3	0,23
D 7	DSU		49	3,69
		Dr.-Ing. Nothdurft, Joachim	30	2,26
		Matthias, Frank	8	0,60
		Schlauch, Erwin	11	0,83
D 9	BdS		53	3,99
		Mrosek, Andreas	41	3,09
		Gaspar, Harald	12	0,90
D 10	FREIE		19	1,43
		Gottschall, Manfred	7	0,53
		Joost, Elke	5	0,38
		Scharschmidt, Hans-Peter	7	0,53
<b>D</b>	<b>Zusammen</b>		<b>1327</b>	



Kreisfreie Stadt **01 - Dessau, Stadt**  
 Wahlbereich **06**  
 Gemeinde **01 014 - Alten**  
 Wahlbezirk **142 - Alten 2**

## Erfassungsliste - Stadtratswahl

über das Ergebnis der Kommunalwahl am 13. Juni 1999

Erfassungszeit : 16.06.1999, 13:54:46 Uhr

A Wahlberechtigte insg. **1093**      A1 Wahlb. o. Sperrv. **1029**      A2 Wahlb. m. Sperrv. **64**      A3 Wahlb. nach Paragraph **0**

B Wähler insgesamt **442**      B1 Wähler mit Wahlschein **0**

C1 Ungültige Stimmzettel **14**      D Gültige Stimmen **1254**  
 C2 Gültige Stimmzettel **428**

Von den gültigen Stimmen entfallen auf :

Sign.	Parteien / WG / EB	Bewerber/innen	Stimmen	Stimmen in %
D 1	SPD		<b>347</b>	<b>27, 67</b>
		Striebing, Michael	<b>204</b>	<b>16, 27</b>
		Gebhardt, Udo	<b>45</b>	<b>3, 59</b>
		Perl, Gabriele	<b>43</b>	<b>3, 43</b>
		Heuberger, Dirk	<b>12</b>	<b>0, 96</b>
		Eichelberg, Ingolf	<b>43</b>	<b>3, 43</b>
D 2	CDU		<b>449</b>	<b>35, 81</b>
		Kolze, Jens	<b>110</b>	<b>8, 77</b>
		Dr. Exner, Stefan	<b>210</b>	<b>16, 75</b>
		Michel, Maren	<b>45</b>	<b>3, 59</b>
		Bode, Jörg	<b>34</b>	<b>2, 71</b>
		Richter, Hartmut	<b>50</b>	<b>3, 99</b>
D 3	PDS		<b>245</b>	<b>19, 54</b>
		Schroeder, Frank	<b>123</b>	<b>9, 81</b>
		Pätzold, Hans-Joachim	<b>52</b>	<b>4, 15</b>
		Krüger, Otto-Harald	<b>28</b>	<b>2, 23</b>
		Kreßner, Ursula	<b>42</b>	<b>3, 35</b>

Fortsetzung Seite 2

<b>Sign.</b>	<b>Parteien / WG / EB</b>	<b>Einzelbewerber/innen</b>	<b>Stimmen</b>	<b>Stimmen in %</b>
D 4	DVU		7	0,56
		Schöne, Stephan	7	0,56
D 5	GRÜNE		35	2,79
		Busch, Thomas	19	1,52
		Weyer, Karin	6	0,48
		Priebe, Werner	10	0,80
D 6	F.D.P.		116	9,25
		Dr. Plettner, Ulrich	91	7,26
		Jahnke, Gerhard	20	1,59
		Hoffmann, Manfred	5	0,40
		Brett, Hans-Egon	0	0,00
D 7	DSU		11	0,88
		Dr.-Ing. Nothdurft, Joachim	4	0,32
		Matthias, Frank	4	0,32
		Schlauch, Erwin	3	0,24
D 9	BdS		26	2,07
		Mrosek, Andreas	21	1,67
		Gaspar, Harald	5	0,40
D 10	FREIE		18	1,44
		Gottschall, Manfred	9	0,72
		Joost, Elke	5	0,40
		Scharschmidt, Hans-Peter	4	0,32
<b>D</b>	<b>Zusammen</b>		<b>1254</b>	

Kreisfreie Stadt **01 - Dessau, Stadt**  
 Wahlbereich **06**  
 Gemeinde **01 015 - Kochstedt**  
 Wahlbezirk **150 - Kochstedt 0**

## Erfassungsliste - Stadtratswahl

über das Ergebnis der Kommunalwahl am 13. Juni 1999

Erfassungszeit : 16.06.1999, 13:55:08 Uhr

A Wahlberechtigte insg. **1072**      A1 Wahlb. o. Sperrv. **1021**      A2 Wahlb. m. Sperrv. **51**      A3 Wahlb. nach Paragraph **0**

B Wähler insgesamt **483**      B1 Wähler mit Wahlschein **0**

C1 Ungültige Stimmzettel **12**      D Gültige Stimmen **1403**  
 C2 Gültige Stimmzettel **471**

Von den gültigen Stimmen entfallen auf :

Sign.	Parteien / WG / EB	Bewerber/innen	Stimmen	Stimmen in %
D 1	SPD		<b>370</b>	<b>26, 37</b>
		Striebing, Michael	<b>105</b>	<b>7, 48</b>
		Gebhardt, Udo	<b>53</b>	<b>3, 78</b>
		Perl, Gabriele	<b>28</b>	<b>2, 00</b>
		Heuberger, Dirk	<b>25</b>	<b>1, 78</b>
		Eichelberg, Ingolf	<b>159</b>	<b>11, 33</b>
D 2	CDU		<b>525</b>	<b>37, 42</b>
		Kolze, Jens	<b>139</b>	<b>9, 91</b>
		Dr. Exner, Stefan	<b>187</b>	<b>13, 33</b>
		Michel, Maren	<b>88</b>	<b>6, 27</b>
		Bode, Jörg	<b>67</b>	<b>4, 78</b>
		Richter, Hartmut	<b>44</b>	<b>3, 14</b>
D 3	PDS		<b>275</b>	<b>19, 60</b>
		Schroeder, Frank	<b>97</b>	<b>6, 91</b>
		Pätzold, Hans-Joachim	<b>93</b>	<b>6, 63</b>
		Krüger, Otto-Harald	<b>56</b>	<b>3, 99</b>
		Kreßner, Ursula	<b>29</b>	<b>2, 07</b>

Fortsetzung Seite 2

<b>Sign.</b>	<b>Parteien / WG / EB</b>	<b>Einzelbewerber/innen</b>	<b>Stimmen</b>	<b>Stimmen in %</b>
D 4	DVU		27	1,92
		Schöne, Stephan	27	1,92
D 5	GRÜNE		31	2,21
		Busch, Thomas	12	0,86
		Weyer, Karin	13	0,93
		Priebe, Werner	6	0,43
D 6	F.D.P.		67	4,78
		Dr. Plettner, Ulrich	50	3,56
		Jahnke, Gerhard	5	0,36
		Hoffmann, Manfred	6	0,43
		Brett, Hans-Egon	6	0,43
D 7	DSU		22	1,57
		Dr.-Ing. Nothdurft, Joachim	11	0,78
		Matthias, Frank	3	0,21
		Schlauch, Erwin	8	0,57
D 9	BdS		61	4,35
		Mrosek, Andreas	44	3,14
		Gaspar, Harald	17	1,21
D 10	FREIE		25	1,78
		Gottschall, Manfred	10	0,71
		Joost, Elke	5	0,36
		Scharschmidt, Hans-Peter	10	0,71
<b>D</b>	<b>Zusammen</b>		<b>1403</b>	

Kreisfreie Stadt **01 - Dessau, Stadt**  
 Wahlbereich **06**  
 Gemeinde **01 015 - Kochstedt**  
 Wahlbezirk **151 - Kochstedt 1**

## Erfassungsliste - Stadtratswahl

über das Ergebnis der Kommunalwahl am 13. Juni 1999

Erfassungszeit : 16.06.1999, 13:55:23 Uhr

A Wahlberechtigte insg. **1103**      A1 Wahlb. o. Sperrv. **1061**      A2 Wahlb. m. Sperrv. **42**      A3 Wahlb. nach Paragraph **0**

B Wähler insgesamt **492**      B1 Wähler mit Wahlschein **0**

C1 Ungültige Stimmzettel **6**      D Gültige Stimmen **1431**  
 C2 Gültige Stimmzettel **486**

Von den gültigen Stimmen entfallen auf :

Sign.	Parteien / WG / EB	Bewerber/innen	Stimmen	Stimmen in %
D 1	SPD		<b>469</b>	<b>32,77</b>
		Striebing, Michael	<b>96</b>	<b>6,71</b>
		Gebhardt, Udo	<b>64</b>	<b>4,47</b>
		Perl, Gabriele	<b>34</b>	<b>2,38</b>
		Heuberger, Dirk	<b>13</b>	<b>0,91</b>
		Eichelberg, Ingolf	<b>262</b>	<b>18,31</b>
D 2	CDU		<b>508</b>	<b>35,50</b>
		Kolze, Jens	<b>196</b>	<b>13,70</b>
		Dr. Exner, Stefan	<b>169</b>	<b>11,81</b>
		Michel, Maren	<b>61</b>	<b>4,26</b>
		Bode, Jörg	<b>52</b>	<b>3,63</b>
		Richter, Hartmut	<b>30</b>	<b>2,10</b>
D 3	PDS		<b>214</b>	<b>14,95</b>
		Schroeder, Frank	<b>58</b>	<b>4,05</b>
		Pätzold, Hans-Joachim	<b>97</b>	<b>6,78</b>
		Krüger, Otto-Harald	<b>25</b>	<b>1,75</b>
		Kreßner, Ursula	<b>34</b>	<b>2,38</b>

Fortsetzung Seite 2

<b>Sign.</b>	<b>Parteien / WG / EB</b>	<b>Einzelbewerber/innen</b>	<b>Stimmen</b>	<b>Stimmen in %</b>
D 4	DVU		9	0,63
		Schöne, Stephan	9	0,63
D 5	GRÜNE		25	1,75
		Busch, Thomas	13	0,91
		Weyer, Karin	10	0,70
		Priebe, Werner	2	0,14
D 6	F.D.P.		63	4,40
		Dr. Plettner, Ulrich	59	4,12
		Jahnke, Gerhard	1	0,07
		Hoffmann, Manfred	3	0,21
		Brett, Hans-Egon	0	0,00
D 7	DSU		57	3,98
		Dr.-Ing. Nothdurft, Joachim	53	3,70
		Matthias, Frank	1	0,07
		Schlauch, Erwin	3	0,21
D 9	BdS		37	2,59
		Mrosek, Andreas	35	2,45
		Gaspar, Harald	2	0,14
D 10	FREIE		49	3,42
		Gottschall, Manfred	16	1,12
		Joost, Elke	12	0,84
		Scharschmidt, Hans-Peter	21	1,47
<b>D</b>	<b>Zusammen</b>		<b>1431</b>	

Kreisfreie Stadt **01 - Dessau, Stadt**  
 Wahlbereich **06**  
 Gemeinde **01 016 - Mosigkau**  
 Wahlbezirk **160 - Mosigkau 0**

## Erfassungsliste - Stadtratswahl

über das Ergebnis der Kommunalwahl am 13. Juni 1999

Erfassungszeit : 16.06.1999, 13:55:41 Uhr

A Wahlberechtigte insg. **846**      A1 Wahlb. o. Sperrv. **801**      A2 Wahlb. m. Sperrv. **45**      A3 Wahlb. nach Paragraph **0**

B Wähler insgesamt **327**      B1 Wähler mit Wahlschein **0**

C1 Ungültige Stimmzettel **3**      D Gültige Stimmen **950**  
 C2 Gültige Stimmzettel **324**

Von den gültigen Stimmen entfallen auf :

Sign.	Parteien / WG / EB	Bewerber/innen	Stimmen	Stimmen in %
D 1	SPD		<b>183</b>	<b>19, 26</b>
		Striebing, Michael	<b>46</b>	<b>4, 84</b>
		Gebhardt, Udo	<b>37</b>	<b>3, 89</b>
		Perl, Gabriele	<b>28</b>	<b>2, 95</b>
		Heuberger, Dirk	<b>15</b>	<b>1, 58</b>
		Eichelberg, Ingolf	<b>57</b>	<b>6, 00</b>
D 2	CDU		<b>291</b>	<b>30, 63</b>
		Kolze, Jens	<b>109</b>	<b>11, 47</b>
		Dr. Exner, Stefan	<b>100</b>	<b>10, 53</b>
		Michel, Maren	<b>32</b>	<b>3, 37</b>
		Bode, Jörg	<b>26</b>	<b>2, 74</b>
		Richter, Hartmut	<b>24</b>	<b>2, 53</b>
D 3	PDS		<b>184</b>	<b>19, 37</b>
		Schroeder, Frank	<b>128</b>	<b>13, 47</b>
		Pätzold, Hans-Joachim	<b>21</b>	<b>2, 21</b>
		Krüger, Otto-Harald	<b>21</b>	<b>2, 21</b>
		Kreßner, Ursula	<b>14</b>	<b>1, 47</b>

Fortsetzung Seite 2

<b>Sign.</b>	<b>Parteien / WG / EB</b>	<b>Einzelbewerber/innen</b>	<b>Stimmen</b>	<b>Stimmen in %</b>
D 4	DVU		9	0,95
		Schöne, Stephan	9	0,95
D 5	GRÜNE		8	0,84
		Busch, Thomas	5	0,53
		Weyer, Karin	2	0,21
		Priebe, Werner	1	0,11
D 6	F.D.P.		47	4,95
		Dr. Plettner, Ulrich	37	3,89
		Jahnke, Gerhard	7	0,74
		Hoffmann, Manfred	1	0,11
		Brett, Hans-Egon	2	0,21
D 7	DSU		43	4,53
		Dr.-Ing. Nothdurft, Joachim	9	0,95
		Matthias, Frank	5	0,53
		Schlauch, Erwin	29	3,05
D 9	BdS		37	3,89
		Mrosek, Andreas	34	3,58
		Gaspar, Harald	3	0,32
D 10	FREIE		148	15,58
		Gottschall, Manfred	21	2,21
		Joost, Elke	118	12,42
		Scharschmidt, Hans-Peter	9	0,95
<b>D</b>	<b>Zusammen</b>		<b>950</b>	



Kreisfreie Stadt **01 - Dessau, Stadt**  
 Wahlbereich **06**  
 Gemeinde **01 016 - Mosigkau**  
 Wahlbezirk **161 - Mosigkau 1**

## Erfassungsliste - Stadtratswahl

über das Ergebnis der Kommunalwahl am 13. Juni 1999

Erfassungszeit : 16.06.1999, 13:56:02 Uhr

A Wahlberechtigte insg. **1118**      A1 Wahlb. o. Sperrv. **1079**      A2 Wahlb. m. Sperrv. **39**      A3 Wahlb. nach Paragraph **0**

B Wähler insgesamt **483**      B1 Wähler mit Wahlschein **0**

C1 Ungültige Stimmzettel **10**      D Gültige Stimmen **1390**  
 C2 Gültige Stimmzettel **473**

Von den gültigen Stimmen entfallen auf :

Sign.	Parteien / WG / EB	Bewerber/innen	Stimmen	Stimmen in %
D 1	SPD		<b>289</b>	<b>20, 79</b>
		Striebing, Michael	<b>124</b>	<b>8, 92</b>
		Gebhardt, Udo	<b>47</b>	<b>3, 38</b>
		Perl, Gabriele	<b>43</b>	<b>3, 09</b>
		Heuberger, Dirk	<b>31</b>	<b>2, 23</b>
		Eichelberg, Ingolf	<b>44</b>	<b>3, 17</b>
D 2	CDU		<b>439</b>	<b>31, 58</b>
		Kolze, Jens	<b>153</b>	<b>11, 01</b>
		Dr. Exner, Stefan	<b>148</b>	<b>10, 65</b>
		Michel, Maren	<b>45</b>	<b>3, 24</b>
		Bode, Jörg	<b>51</b>	<b>3, 67</b>
		Richter, Hartmut	<b>42</b>	<b>3, 02</b>
D 3	PDS		<b>264</b>	<b>18, 99</b>
		Schroeder, Frank	<b>169</b>	<b>12, 16</b>
		Pätzold, Hans-Joachim	<b>43</b>	<b>3, 09</b>
		Krüger, Otto-Harald	<b>35</b>	<b>2, 52</b>
		Kreßner, Ursula	<b>17</b>	<b>1, 22</b>

Fortsetzung Seite 2

<b>Sign.</b>	<b>Parteien / WG / EB</b>	<b>Einzelbewerber/innen</b>	<b>Stimmen</b>	<b>Stimmen in %</b>
D 4	DVU		11	0,79
		Schöne, Stephan	11	0,79
D 5	GRÜNE		48	3,45
		Busch, Thomas	27	1,94
		Weyer, Karin	14	1,01
		Priebe, Werner	7	0,50
D 6	F.D.P.		119	8,56
		Dr. Plettner, Ulrich	98	7,05
		Jahnke, Gerhard	7	0,50
		Hoffmann, Manfred	11	0,79
		Brett, Hans-Egon	3	0,22
D 7	DSU		42	3,02
		Dr.-Ing. Nothdurft, Joachim	12	0,86
		Matthias, Frank	2	0,14
		Schlauch, Erwin	28	2,01
D 9	BdS		48	3,45
		Mrosek, Andreas	40	2,88
		Gaspar, Harald	8	0,58
D 10	FREIE		130	9,35
		Gottschall, Manfred	49	3,53
		Joost, Elke	75	5,40
		Scharschmidt, Hans-Peter	6	0,43
<b>D</b>	<b>Zusammen</b>		<b>1390</b>	

Kreisfreie Stadt **01 - Dessau, Stadt**  
 Wahlbereich **06**  
 Gemeinde **01 017 - Zoberberg**  
 Wahlbezirk **170 - Zoberberg 0**

## Erfassungsliste - Stadtratswahl

über das Ergebnis der Kommunalwahl am 13. Juni 1999

Erfassungszeit : 16.06.1999, 13:56:31 Uhr

A Wahlberechtigte insg. **1096**      A1 Wahlb. o. Sperrv. **1061**      A2 Wahlb. m. Sperrv. **35**      A3 Wahlb. nach Paragraph **0**

B Wähler insgesamt **362**      B1 Wähler mit Wahlschein **0**

C1 Ungültige Stimmzettel **6**      D Gültige Stimmen **1043**  
 C2 Gültige Stimmzettel **356**

Von den gültigen Stimmen entfallen auf :

Sign.	Parteien / WG / EB	Bewerber/innen	Stimmen	Stimmen in %
D 1	SPD		<b>315</b>	<b>30, 20</b>
		Striebing, Michael	<b>146</b>	<b>14, 00</b>
		Gebhardt, Udo	<b>67</b>	<b>6, 42</b>
		Perl, Gabriele	<b>58</b>	<b>5, 56</b>
		Heuberger, Dirk	<b>31</b>	<b>2, 97</b>
		Eichelberg, Ingolf	<b>13</b>	<b>1, 25</b>
D 2	CDU		<b>268</b>	<b>25, 70</b>
		Kolze, Jens	<b>78</b>	<b>7, 48</b>
		Dr. Exner, Stefan	<b>107</b>	<b>10, 26</b>
		Michel, Maren	<b>32</b>	<b>3, 07</b>
		Bode, Jörg	<b>30</b>	<b>2, 88</b>
		Richter, Hartmut	<b>21</b>	<b>2, 01</b>
D 3	PDS		<b>227</b>	<b>21, 76</b>
		Schroeder, Frank	<b>85</b>	<b>8, 15</b>
		Pätzold, Hans-Joachim	<b>55</b>	<b>5, 27</b>
		Krüger, Otto-Harald	<b>30</b>	<b>2, 88</b>
		Kreßner, Ursula	<b>57</b>	<b>5, 47</b>

Fortsetzung Seite 2

<b>Sign.</b>	<b>Parteien / WG / EB</b>	<b>Einzelbewerber/innen</b>	<b>Stimmen</b>	<b>Stimmen in %</b>
D 4	DVU		<b>44</b>	<b>4, 22</b>
		Schöne, Stephan	<b>44</b>	<b>4, 22</b>
D 5	GRÜNE		<b>29</b>	<b>2, 78</b>
		Busch, Thomas	<b>11</b>	<b>1, 05</b>
		Weyer, Karin	<b>14</b>	<b>1, 34</b>
		Priebe, Werner	<b>4</b>	<b>0, 38</b>
D 6	F.D.P.		<b>70</b>	<b>6, 71</b>
		Dr. Plettner, Ulrich	<b>46</b>	<b>4, 41</b>
		Jahnke, Gerhard	<b>5</b>	<b>0, 48</b>
		Hoffmann, Manfred	<b>16</b>	<b>1, 53</b>
		Brett, Hans-Egon	<b>3</b>	<b>0, 29</b>
D 7	DSU		<b>27</b>	<b>2, 59</b>
		Dr.-Ing. Nothdurft, Joachim	<b>16</b>	<b>1, 53</b>
		Matthias, Frank	<b>6</b>	<b>0, 58</b>
		Schlauch, Erwin	<b>5</b>	<b>0, 48</b>
D 9	BdS		<b>35</b>	<b>3, 36</b>
		Mrosek, Andreas	<b>27</b>	<b>2, 59</b>
		Gaspar, Harald	<b>8</b>	<b>0, 77</b>
D 10	FREIE		<b>28</b>	<b>2, 68</b>
		Gottschall, Manfred	<b>10</b>	<b>0, 96</b>
		Joost, Elke	<b>9</b>	<b>0, 86</b>
		Scharschmidt, Hans-Peter	<b>9</b>	<b>0, 86</b>
<b>D</b>	<b>Zusammen</b>		<b>1043</b>	

Kreisfreie Stadt **01 - Dessau, Stadt**  
 Wahlbereich **06**  
 Gemeinde **01 017 - Zoberberg**  
 Wahlbezirk **171 - Zoberberg 1**

## Erfassungsliste - Stadtratswahl

über das Ergebnis der Kommunalwahl am 13. Juni 1999

Erfassungszeit : 16.06.1999, 13:56:46 Uhr

A Wahlberechtigte insg. **1014**      A1 Wahlb. o. Sperrv. **990**      A2 Wahlb. m. Sperrv. **24**      A3 Wahlb. nach Paragraph **0**

B Wähler insgesamt **317**      B1 Wähler mit Wahlschein **0**

C1 Ungültige Stimmzettel **4**      D Gültige Stimmen **924**  
 C2 Gültige Stimmzettel **313**

Von den gültigen Stimmen entfallen auf :

Sign.	Parteien / WG / EB	Bewerber/innen	Stimmen	Stimmen in %
D 1	SPD		<b>232</b>	<b>25, 11</b>
		Striebing, Michael	<b>99</b>	<b>10, 71</b>
		Gebhardt, Udo	<b>54</b>	<b>5, 84</b>
		Perl, Gabriele	<b>38</b>	<b>4, 11</b>
		Heuberger, Dirk	<b>20</b>	<b>2, 16</b>
		Eichelberg, Ingolf	<b>21</b>	<b>2, 27</b>
D 2	CDU		<b>231</b>	<b>25, 00</b>
		Kolze, Jens	<b>63</b>	<b>6, 82</b>
		Dr. Exner, Stefan	<b>96</b>	<b>10, 39</b>
		Michel, Maren	<b>33</b>	<b>3, 57</b>
		Bode, Jörg	<b>21</b>	<b>2, 27</b>
		Richter, Hartmut	<b>18</b>	<b>1, 95</b>
D 3	PDS		<b>280</b>	<b>30, 30</b>
		Schroeder, Frank	<b>106</b>	<b>11, 47</b>
		Pätzold, Hans-Joachim	<b>82</b>	<b>8, 87</b>
		Krüger, Otto-Harald	<b>43</b>	<b>4, 65</b>
		Kreßner, Ursula	<b>49</b>	<b>5, 30</b>

Fortsetzung Seite 2

<b>Sign.</b>	<b>Parteien / WG / EB</b>	<b>Einzelbewerber/innen</b>	<b>Stimmen</b>	<b>Stimmen in %</b>
D 4	DVU		31	3,35
		Schöne, Stephan	31	3,35
D 5	GRÜNE		32	3,46
		Busch, Thomas	12	1,30
		Weyer, Karin	10	1,08
		Priebe, Werner	10	1,08
D 6	F.D.P.		53	5,74
		Dr. Plettner, Ulrich	42	4,55
		Jahnke, Gerhard	5	0,54
		Hoffmann, Manfred	5	0,54
		Brett, Hans-Egon	1	0,11
D 7	DSU		16	1,73
		Dr.-Ing. Nothdurft, Joachim	10	1,08
		Matthias, Frank	4	0,43
		Schlauch, Erwin	2	0,22
D 9	BdS		32	3,46
		Mrosek, Andreas	28	3,03
		Gaspar, Harald	4	0,43
D 10	FREIE		17	1,84
		Gottschall, Manfred	11	1,19
		Joost, Elke	4	0,43
		Scharschmidt, Hans-Peter	2	0,22
<b>D</b>	<b>Zusammen</b>		<b>924</b>	

Kreisfreie Stadt **01 - Dessau, Stadt**  
 Wahlbereich **06**  
 Gemeinde **01 017 - Zoberberg**  
 Wahlbezirk **172 - Zoberberg 2**

## Erfassungsliste - Stadtratswahl

über das Ergebnis der Kommunalwahl am 13. Juni 1999

Erfassungszeit : 16.06.1999, 13:57:05 Uhr

A Wahlberechtigte insg. **870**      A1 Wahlb. o. Sperrv. **838**      A2 Wahlb. m. Sperrv. **32**      A3 Wahlb. nach Paragraph **0**

B Wähler insgesamt **223**      B1 Wähler mit Wahrschein **0**

C1 Ungültige Stimmzettel **6**      D Gültige Stimmen **644**  
 C2 Gültige Stimmzettel **217**

Von den gültigen Stimmen entfallen auf :

Sign.	Parteien / WG / EB	Bewerber/innen	Stimmen	Stimmen in %
D 1	SPD		<b>204</b>	<b>31,68</b>
		Striebing, Michael	<b>77</b>	<b>11,96</b>
		Gebhardt, Udo	<b>39</b>	<b>6,06</b>
		Perl, Gabriele	<b>61</b>	<b>9,47</b>
		Heuberger, Dirk	<b>8</b>	<b>1,24</b>
		Eichelberg, Ingolf	<b>19</b>	<b>2,95</b>
D 2	CDU		<b>245</b>	<b>38,04</b>
		Kolze, Jens	<b>80</b>	<b>12,42</b>
		Dr. Exner, Stefan	<b>79</b>	<b>12,27</b>
		Michel, Maren	<b>39</b>	<b>6,06</b>
		Bode, Jörg	<b>20</b>	<b>3,11</b>
		Richter, Hartmut	<b>27</b>	<b>4,19</b>
D 3	PDS		<b>91</b>	<b>14,13</b>
		Schroeder, Frank	<b>34</b>	<b>5,28</b>
		Pätzold, Hans-Joachim	<b>21</b>	<b>3,26</b>
		Krüger, Otto-Harald	<b>10</b>	<b>1,55</b>
		Kreßner, Ursula	<b>26</b>	<b>4,04</b>

Fortsetzung Seite 2

<b>Sign.</b>	<b>Parteien / WG / EB</b>	<b>Einzelbewerber/innen</b>	<b>Stimmen</b>	<b>Stimmen in %</b>
D 4	DVU		19	2,95
		Schöne, Stephan	19	2,95
D 5	GRÜNE		23	3,57
		Busch, Thomas	6	0,93
		Weyer, Karin	10	1,55
		Priebe, Werner	7	1,09
D 6	F.D.P.		25	3,88
		Dr. Plettner, Ulrich	14	2,17
		Jahnke, Gerhard	2	0,31
		Hoffmann, Manfred	9	1,40
		Brett, Hans-Egon	0	0,00
D 7	DSU		7	1,09
		Dr.-Ing. Nothdurft, Joachim	3	0,47
		Matthias, Frank	2	0,31
		Schlauch, Erwin	2	0,31
D 9	BdS		14	2,17
		Mrosek, Andreas	8	1,24
		Gaspar, Harald	6	0,93
D 10	FREIE		16	2,48
		Gottschall, Manfred	8	1,24
		Joost, Elke	5	0,78
		Scharschmidt, Hans-Peter	3	0,47
<b>D</b>	<b>Zusammen</b>		<b>644</b>	



Kreisfreie Stadt **01 - Dessau, Stadt**  
 Wahlbereich **06**  
 Gemeinde **01 017 - Zoberberg**  
 Wahlbezirk **173 - Zoberberg 3**

## Erfassungsliste - Stadtratswahl

über das Ergebnis der Kommunalwahl am 13. Juni 1999

Erfassungszeit : 16.06.1999, 13:57:20 Uhr

A Wahlberechtigte insg. **1013**      A1 Wahlb. o. Sperrv. **987**      A2 Wahlb. m. Sperrv. **26**      A3 Wahlb. nach Paragraph **0**

B Wähler insgesamt **325**      B1 Wähler mit Wahlschein **0**

C1 Ungültige Stimmzettel **17**      D Gültige Stimmen **907**  
 C2 Gültige Stimmzettel **308**

Von den gültigen Stimmen entfallen auf :

Sign.	Parteien / WG / EB	Bewerber/innen	Stimmen	Stimmen in %
D 1	SPD		<b>248</b>	<b>27,34</b>
		Striebing, Michael	<b>121</b>	<b>13,34</b>
		Gebhardt, Udo	<b>25</b>	<b>2,76</b>
		Perl, Gabriele	<b>51</b>	<b>5,62</b>
		Heuberger, Dirk	<b>25</b>	<b>2,76</b>
		Eichelberg, Ingolf	<b>26</b>	<b>2,87</b>
D 2	CDU		<b>228</b>	<b>25,14</b>
		Kolze, Jens	<b>59</b>	<b>6,50</b>
		Dr. Exner, Stefan	<b>77</b>	<b>8,49</b>
		Michel, Maren	<b>35</b>	<b>3,86</b>
		Bode, Jörg	<b>27</b>	<b>2,98</b>
		Richter, Hartmut	<b>30</b>	<b>3,31</b>
D 3	PDS		<b>216</b>	<b>23,81</b>
		Schroeder, Frank	<b>108</b>	<b>11,91</b>
		Pätzold, Hans-Joachim	<b>51</b>	<b>5,62</b>
		Krüger, Otto-Harald	<b>22</b>	<b>2,43</b>
		Kreßner, Ursula	<b>35</b>	<b>3,86</b>

Fortsetzung Seite 2

<b>Sign.</b>	<b>Parteien / WG / EB</b>	<b>Einzelbewerber/innen</b>	<b>Stimmen</b>	<b>Stimmen in %</b>
D 4	DVU		29	3, 20
		Schöne, Stephan	29	3, 20
D 5	GRÜNE		29	3, 20
		Busch, Thomas	11	1, 21
		Weyer, Karin	11	1, 21
		Priebe, Werner	7	0, 77
D 6	F.D.P.		60	6, 62
		Dr. Plettner, Ulrich	50	5, 51
		Jahnke, Gerhard	2	0, 22
		Hoffmann, Manfred	4	0, 44
		Brett, Hans-Egon	4	0, 44
D 7	DSU		23	2, 54
		Dr.-Ing. Nothdurft, Joachim	6	0, 66
		Matthias, Frank	4	0, 44
		Schlauch, Erwin	13	1, 43
D 9	BdS		51	5, 62
		Mrosek, Andreas	42	4, 63
		Gaspar, Harald	9	0, 99
D 10	FREIE		23	2, 54
		Gottschall, Manfred	14	1, 54
		Joost, Elke	5	0, 55
		Scharschmidt, Hans-Peter	4	0, 44
<b>D</b>	<b>Zusammen</b>		<b>907</b>	

Kreisfreie Stadt **01 - Dessau, Stadt**  
 Wahlbereich **03**  
 Gemeinde **01 018 - Kleutsch**  
 Wahlbezirk **180 - Kleutsch**

## Erfassungsliste - Stadtratswahl

über das Ergebnis der Kommunalwahl am 13. Juni 1999

Erfassungszeit : 16.06.1999, 13:39:02 Uhr

A Wahlberechtigte insg.      A1 Wahlb. o. Sperrv.      A2 Wahlb. m. Sperrv.      A3 Wahlb. nach Paragraph  
**352**                                      **342**                                      **10**                                      **0**

B Wähler insgesamt              B1 Wähler mit Wahrschein  
**201**                                      **0**

C1 Ungültige Stimmzettel                      **6**                                      D Gültige Stimmen                      **572**  
 C2 Gültige Stimmzettel                      **195**

Von den gültigen Stimmen entfallen auf :

Sign.	Parteien / WG / EB	Bewerber/innen	Stimmen	Stimmen in %
D 1	SPD		<b>87</b>	<b>15, 21</b>
		Storz, Angelika	<b>51</b>	<b>8, 92</b>
		Meybohm, Christian	<b>18</b>	<b>3, 15</b>
		Semper, Manfred	<b>8</b>	<b>1, 40</b>
		Nickeln, Petra	<b>5</b>	<b>0, 87</b>
		Meder, Ralph	<b>5</b>	<b>0, 87</b>
D 2	CDU		<b>215</b>	<b>37, 59</b>
		Konietzke, Vinzent	<b>115</b>	<b>20, 10</b>
		Lohde, Jacqueline	<b>25</b>	<b>4, 37</b>
		Wachter, Siegfried	<b>35</b>	<b>6, 12</b>
		Mosel, Sven-Helge	<b>15</b>	<b>2, 62</b>
		Kasch, Helmut	<b>15</b>	<b>2, 62</b>
		Tamm, Alexander	<b>10</b>	<b>1, 75</b>
D 3	PDS		<b>73</b>	<b>12, 76</b>
		Hoffmann, Frank	<b>49</b>	<b>8, 57</b>
		Dr. Jarygin, Sabine	<b>18</b>	<b>3, 15</b>
		Weber, Jakob Uwe	<b>6</b>	<b>1, 05</b>

Fortsetzung Seite 2

<b>Sign.</b>	<b>Parteien / WG / EB</b>	<b>Einzelbewerber/innen</b>	<b>Stimmen</b>	<b>Stimmen in %</b>
D 5	GRÜNE		14	2,45
		Mellin, Marion	7	1,22
		Porst, Christian	1	0,17
		Freitag, Hendrik	6	1,05
D 6	F.D.P.		55	9,62
		Maloszyk, Rainer	32	5,59
		Lingner, Hans-Georg	20	3,50
		Wendenburg, Andrea	0	0,00
		Abramowski, Thomas	3	0,52
D 7	DSU		13	2,27
		Ebert, Harald	6	1,05
		Wachsmuth, Herbert	4	0,70
		Hofmann, Martina	1	0,17
		Müller, Wolfgang	2	0,35
D 9	BdS		30	5,24
		Heinecke, Hartmut	30	5,24
D 10	FREIE		85	14,86
		Franz, Reinhard	0	0,00
		Bühnemann, Michael	7	1,22
		Moll, Heidrun	0	0,00
		Nahrendorf, Horst	4	0,70
		Lindner, Siegfried	10	1,75
		Meerheim, Johannes	64	11,19
		Diener, Manfred	0	0,00
		Wölfer, Hans-Joachim	0	0,00
<b>D</b>	<b>Zusammen</b>		<b>572</b>	

Kreisfreie Stadt **01 - Dessau, Stadt**  
 Wahlbereich **03**  
 Gemeinde **01 019 - Sollnitz**  
 Wahlbezirk **190 - Sollnitz**

## Erfassungsliste - Stadtratswahl

über das Ergebnis der Kommunalwahl am 13. Juni 1999

Erfassungszeit : 16.06.1999, 13:39:19 Uhr

A Wahlberechtigte insg.      A1 Wahlb. o. Sperrv.      A2 Wahlb. m. Sperrv.      A3 Wahlb. nach Paragraph  
**246**                                      **239**                                      **7**                                      **0**

B Wähler insgesamt              B1 Wähler mit Wahrschein  
**135**                                      **0**

C1 Ungültige Stimmzettel                      **6**                                      D Gültige Stimmen                      **376**  
 C2 Gültige Stimmzettel                      **129**

Von den gültigen Stimmen entfallen auf :

Sign.	Parteien / WG / EB	Bewerber/innen	Stimmen	Stimmen in %
D 1	SPD		<b>117</b>	<b>31, 12</b>
		Storz, Angelika	<b>68</b>	<b>18, 09</b>
		Meybohm, Christian	<b>18</b>	<b>4, 79</b>
		Semper, Manfred	<b>20</b>	<b>5, 32</b>
		Nickeln, Petra	<b>7</b>	<b>1, 86</b>
		Meder, Ralph	<b>4</b>	<b>1, 06</b>
D 2	CDU		<b>86</b>	<b>22, 87</b>
		Konietzke, Vinzent	<b>35</b>	<b>9, 31</b>
		Lohde, Jacqueline	<b>17</b>	<b>4, 52</b>
		Wachter, Siegfried	<b>15</b>	<b>3, 99</b>
		Mosel, Sven-Helge	<b>7</b>	<b>1, 86</b>
		Kasch, Helmut	<b>4</b>	<b>1, 06</b>
		Tamm, Alexander	<b>8</b>	<b>2, 13</b>
D 3	PDS		<b>59</b>	<b>15, 69</b>
		Hoffmann, Frank	<b>28</b>	<b>7, 45</b>
		Dr. Jarygin, Sabine	<b>16</b>	<b>4, 26</b>
		Weber, Jakob Uwe	<b>15</b>	<b>3, 99</b>

Fortsetzung Seite 2

<b>Sign.</b>	<b>Parteien / WG / EB</b>	<b>Einzelbewerber/innen</b>	<b>Stimmen</b>	<b>Stimmen in %</b>
D 5	GRÜNE		9	2,39
		Mellin, Marion	2	0,53
		Porst, Christian	3	0,80
		Freitag, Hendrik	4	1,06
D 6	F.D.P.		23	6,12
		Maloszyk, Rainer	9	2,39
		Lingner, Hans-Georg	13	3,46
		Wendenburg, Andrea	1	0,27
		Abramowski, Thomas	0	0,00
D 7	DSU		12	3,19
		Ebert, Harald	4	1,06
		Wachsmuth, Herbert	8	2,13
		Hofmann, Martina	0	0,00
		Müller, Wolfgang	0	0,00
D 9	BdS		10	2,66
		Heinecke, Hartmut	10	2,66
D 10	FREIE		60	15,96
		Franz, Reinhard	0	0,00
		Bühnemann, Michael	3	0,80
		Moll, Heidrun	47	12,50
		Nahrendorf, Horst	0	0,00
		Lindner, Siegfried	0	0,00
		Meerheim, Johannes	10	2,66
		Diener, Manfred	0	0,00
		Wölfer, Hans-Joachim	0	0,00
<b>D</b>	<b>Zusammen</b>		<b>376</b>	

Kreisfreie Stadt **01 - Dessau, Stadt**  
 Wahlbereich **06**  
 Gemeinde **01 000 - Briefwahl Wahlbereich 6**  
 Wahlbezirk **994 - Briefwahl Wahlbereich 6**

## Erfassungsliste - Stadtratswahl

über das Ergebnis der Kommunalwahl am 13. Juni 1999

Erfassungszeit : 16.06.1999, 13:53:54 Uhr

A Wahlberechtigte insg.      A1 Wahlb. o. Sperrv.      A2 Wahlb. m. Sperrv.      A3 Wahlb. nach Paragraph  
**0**                                      **0**                                      **0**                                      **0**

B Wähler insgesamt              B1 Wähler mit Wahrschein  
**443**                                      **443**

C1 Ungültige Stimmzettel              **5**                                      D Gültige Stimmen              **1313**  
 C2 Gültige Stimmzettel              **438**

Von den gültigen Stimmen entfallen auf :

Sign.	Parteien / WG / EB	Bewerber/innen	Stimmen	Stimmen in %
D 1	SPD		<b>343</b>	<b>26, 12</b>
		Striebing, Michael	<b>143</b>	<b>10, 89</b>
		Gebhardt, Udo	<b>43</b>	<b>3, 27</b>
		Perl, Gabriele	<b>57</b>	<b>4, 34</b>
		Heuberger, Dirk	<b>44</b>	<b>3, 35</b>
		Eichelberg, Ingolf	<b>56</b>	<b>4, 27</b>
D 2	CDU		<b>300</b>	<b>22, 85</b>
		Kolze, Jens	<b>41</b>	<b>3, 12</b>
		Dr. Exner, Stefan	<b>141</b>	<b>10, 74</b>
		Michel, Maren	<b>37</b>	<b>2, 82</b>
		Bode, Jörg	<b>46</b>	<b>3, 50</b>
		Richter, Hartmut	<b>35</b>	<b>2, 67</b>
D 3	PDS		<b>325</b>	<b>24, 75</b>
		Schroeder, Frank	<b>122</b>	<b>9, 29</b>
		Pätzold, Hans-Joachim	<b>96</b>	<b>7, 31</b>
		Krüger, Otto-Harald	<b>57</b>	<b>4, 34</b>
		Kreßner, Ursula	<b>50</b>	<b>3, 81</b>

Fortsetzung Seite 2

<b>Sign.</b>	<b>Parteien / WG / EB</b>	<b>Einzelbewerber/innen</b>	<b>Stimmen</b>	<b>Stimmen in %</b>
D 4	DVU		19	1,45
		Schöne, Stephan	19	1,45
D 5	GRÜNE		43	3,27
		Busch, Thomas	11	0,84
		Weyer, Karin	23	1,75
		Priebe, Werner	9	0,69
D 6	F.D.P.		164	12,49
		Dr. Plettner, Ulrich	147	11,20
		Jahnke, Gerhard	7	0,53
		Hoffmann, Manfred	6	0,46
		Brett, Hans-Egon	4	0,30
D 7	DSU		27	2,06
		Dr.-Ing. Nothdurft, Joachim	8	0,61
		Matthias, Frank	7	0,53
		Schlauch, Erwin	12	0,91
D 9	BdS		42	3,20
		Mrosek, Andreas	39	2,97
		Gaspar, Harald	3	0,23
D 10	FREIE		50	3,81
		Gottschall, Manfred	20	1,52
		Joost, Elke	26	1,98
		Scharschmidt, Hans-Peter	4	0,30
<b>D</b>	<b>Zusammen</b>		<b>1313</b>	



Kreisfreie Stadt **01 - Dessau, Stadt**  
 Wahlbereich **05**  
 Gemeinde **01 000 - Briefwahl Wahlbereich 5**  
 Wahlbezirk **995 - Briefwahl Wahlbereich 5**

## Erfassungsliste - Stadtratswahl

über das Ergebnis der Kommunalwahl am 13. Juni 1999

Erfassungszeit : 16.06.1999, 13:49:27 Uhr

A Wahlberechtigte insg.      A1 Wahlb. o. Sperrv.      A2 Wahlb. m. Sperrv.      A3 Wahlb. nach Paragraph  
**0**                                      **0**                                      **0**                                      **0**

B Wähler insgesamt              B1 Wähler mit Wahrschein  
**824**                                      **824**

C1 Ungültige Stimmzettel              **13**                                      D Gültige Stimmen              **2399**  
 C2 Gültige Stimmzettel              **811**

Von den gültigen Stimmen entfallen auf :

Sign.	Parteien / WG / EB	Bewerber/innen	Stimmen	Stimmen in %
D 1	SPD		<b>609</b>	<b>25, 39</b>
		Gürtler, Dietrich	<b>172</b>	<b>7, 17</b>
		Sachse, Hans-Christian	<b>230</b>	<b>9, 59</b>
		Arnold, Ingeborg	<b>82</b>	<b>3, 42</b>
		Baum, Norbert	<b>58</b>	<b>2, 42</b>
		Baartz, Stefan	<b>14</b>	<b>0, 58</b>
		Köhler, Georg	<b>21</b>	<b>0, 88</b>
		Dr. Kubon, Rupert	<b>32</b>	<b>1, 33</b>
D 2	CDU		<b>685</b>	<b>28, 55</b>
		Emmerich, Hartmut	<b>248</b>	<b>10, 34</b>
		Weber, Hendrik	<b>92</b>	<b>3, 83</b>
		Alisch, Kathrin	<b>75</b>	<b>3, 13</b>
		Kopf, Andreas	<b>103</b>	<b>4, 29</b>
		Guffler, Thomas	<b>32</b>	<b>1, 33</b>
		Witt, Brigitte	<b>61</b>	<b>2, 54</b>
		Achtert, Hilmar	<b>74</b>	<b>3, 08</b>
D 3	PDS		<b>421</b>	<b>17, 55</b>

Fortsetzung Seite 2

Sign.	Parteien / WG / EB	Einzelbewerber/innen	Stimmen	Stimmen in %
		Schönemann, Ralf	279	11,63
		Sanftenberg, Angela	73	3,04
		Nickel, Heiko Werner	32	1,33
		Kitzing, Gerda	37	1,54
D 5	GRÜNE		119	4,96
		Dr. Schmidt, Holger	64	2,67
		op de Hipt, Markus	26	1,08
		Spitschan, Sabine	29	1,21
D 6	F.D.P.		359	14,96
		Dr. Neubert, Jürgen	309	12,88
		Scheffler, Andrea	4	0,17
		Laux, Günter	26	1,08
		Abramowski, Klaus	11	0,46
		Bönig, Gesche	9	0,38
D 7	DSU		53	2,21
		Müller, Karin	9	0,38
		Dr. Rybak, Bernd	34	1,42
		Matthias, Juritta	3	0,13
		Thamm, Frank-Donald	7	0,29
D 9	BdS		68	2,83
		Opitz, Frank	28	1,17
		Böhler, Axel	40	1,67
D 10	FREIE		85	3,54
		Scholz, Klaus	24	1,00
		Schröter, Wilfried	25	1,04
		Klapproth, Hans-Jürgen	19	0,79
		Triebel, Roland	8	0,33
		Körting, Joachim	1	0,04
		Fischer, Hans-Joachim	0	0,00
		Lingner, Uwe	4	0,17
		Schmidtke, Frank	4	0,17
D	Zusammen		2399	

Kreisfreie Stadt **01 - Dessau, Stadt**  
 Wahlbereich **04**  
 Gemeinde **01 000 - Briefwahl Wahlbereich 4**  
 Wahlbezirk **996 - Briefwahl Wahlbereich 4**

## Erfassungsliste - Stadtratswahl

über das Ergebnis der Kommunalwahl am 13. Juni 1999

Erfassungszeit : 16.06.1999, 13:39:57 Uhr

A Wahlberechtigte insg.      A1 Wahlb. o. Sperrv.      A2 Wahlb. m. Sperrv.      A3 Wahlb. nach Paragraph  
**0**                                      **0**                                      **0**                                      **0**

B Wähler insgesamt              B1 Wähler mit Wahrschein  
**747**                                      **747**

C1 Ungültige Stimmzettel              **8**                                      D Gültige Stimmen              **2214**  
 C2 Gültige Stimmzettel              **739**

Von den gültigen Stimmen entfallen auf :

Sign.	Parteien / WG / EB	Bewerber/innen	Stimmen	Stimmen in %
D 1	SPD		<b>611</b>	<b>27, 60</b>
		Volger, Joachim	<b>216</b>	<b>9, 76</b>
		Müller, Angela	<b>181</b>	<b>8, 18</b>
		Schlafke, Harald	<b>76</b>	<b>3, 43</b>
		Elze, Ingrid	<b>62</b>	<b>2, 80</b>
		Schürmann, Katja	<b>76</b>	<b>3, 43</b>
D 2	CDU		<b>696</b>	<b>31, 44</b>
		Baars, Veronika	<b>119</b>	<b>5, 37</b>
		Glathe, Otto	<b>262</b>	<b>11, 83</b>
		Bierbaum, Heinz	<b>163</b>	<b>7, 36</b>
		Kuhn, Oliver	<b>28</b>	<b>1, 26</b>
		Lehmann, Steffen	<b>65</b>	<b>2, 94</b>
		Meyer, Burkhard	<b>30</b>	<b>1, 36</b>
		Knoop, William	<b>29</b>	<b>1, 31</b>
D 3	PDS		<b>442</b>	<b>19, 96</b>
		Geier, Erhard	<b>134</b>	<b>6, 05</b>
		Berghäuser, Anke	<b>102</b>	<b>4, 61</b>

Fortsetzung Seite 2

Sign.	Parteien / WG / EB	Einzelbewerber/innen	Stimmen	Stimmen in %
		Popp, Christoph	155	7,00
		Ruckdeschel, Johannes	51	2,30
D 4	DVU		13	0,59
		Nestler, Thomas	13	0,59
D 5	GRÜNE		124	5,60
		Fackiner, Guido	67	3,03
		Hoppe, Andreas	20	0,90
		Mühle, Renate	37	1,67
D 6	F.D.P.		223	10,07
		Dr. Schwalba, Martin	150	6,78
		Gehrt, Henning	19	0,86
		Schönjahn, Heidemarie	28	1,26
		Schnurre, Martin	24	1,08
		Tannhäuser, Ulrich	2	0,09
D 7	DSU		45	2,03
		Dr. Eßbach, Günther	32	1,45
		Hemberger, Friedel	8	0,36
		Nowak, Gabriele	5	0,23
		Müller, Heinz	0	0,00
D 9	BdS		43	1,94
		Damm, Rainer	43	1,94
D 10	FREIE		17	0,77
		Dransfeld, Ronald	6	0,27
		Franz, Margit	6	0,27
		Bartels, Manfred	5	0,23
<b>D</b>	<b>Zusammen</b>		<b>2214</b>	

Kreisfreie Stadt **01 - Dessau, Stadt**  
 Wahlbereich **03**  
 Gemeinde **01 000 - Briefwahl Wahlbereich 3**  
 Wahlbezirk **997 - Briefwahl Wahlbereich 3**

## Erfassungsliste - Stadtratswahl

über das Ergebnis der Kommunalwahl am 13. Juni 1999

Erfassungszeit : 16.06.1999, 13:40:26 Uhr

A Wahlberechtigte insg.      A1 Wahlb. o. Sperrv.      A2 Wahlb. m. Sperrv.      A3 Wahlb. nach Paragraph  
**0**                                      **0**                                      **0**                                      **0**

B Wähler insgesamt              B1 Wähler mit Wahrschein  
**507**                                      **507**

C1 Ungültige Stimmzettel              **0**                                      D Gültige Stimmen              **1510**  
 C2 Gültige Stimmzettel              **507**

Von den gültigen Stimmen entfallen auf :

Sign.	Parteien / WG / EB	Bewerber/innen	Stimmen	Stimmen in %
D 1	SPD		<b>383</b>	<b>25,36</b>
		Storz, Angelika	<b>170</b>	<b>11,26</b>
		Meybohm, Christian	<b>71</b>	<b>4,70</b>
		Semper, Manfred	<b>39</b>	<b>2,58</b>
		Nickeln, Petra	<b>65</b>	<b>4,30</b>
		Meder, Ralph	<b>38</b>	<b>2,52</b>
D 2	CDU		<b>397</b>	<b>26,29</b>
		Konietzke, Vinzent	<b>133</b>	<b>8,81</b>
		Lohde, Jacqueline	<b>79</b>	<b>5,23</b>
		Wachter, Siegfried	<b>70</b>	<b>4,64</b>
		Mosel, Sven-Helge	<b>43</b>	<b>2,85</b>
		Kasch, Helmut	<b>50</b>	<b>3,31</b>
		Tamm, Alexander	<b>22</b>	<b>1,46</b>
D 3	PDS		<b>350</b>	<b>23,18</b>
		Hoffmann, Frank	<b>176</b>	<b>11,66</b>
		Dr. Jarygin, Sabine	<b>105</b>	<b>6,95</b>
		Weber, Jakob Uwe	<b>69</b>	<b>4,57</b>

Fortsetzung Seite 2

<b>Sign.</b>	<b>Parteien / WG / EB</b>	<b>Einzelbewerber/innen</b>	<b>Stimmen</b>	<b>Stimmen in %</b>
D 5	GRÜNE		<b>69</b>	<b>4, 57</b>
		Mellin, Marion	<b>41</b>	<b>2, 72</b>
		Porst, Christian	<b>17</b>	<b>1, 13</b>
		Freitag, Hendrik	<b>11</b>	<b>0, 73</b>
D 6	F.D.P.		<b>180</b>	<b>11, 92</b>
		Maloszyk, Rainer	<b>110</b>	<b>7, 28</b>
		Lingner, Hans-Georg	<b>44</b>	<b>2, 91</b>
		Wendenburg, Andrea	<b>15</b>	<b>0, 99</b>
		Abramowski, Thomas	<b>11</b>	<b>0, 73</b>
D 7	DSU		<b>22</b>	<b>1, 46</b>
		Ebert, Harald	<b>12</b>	<b>0, 79</b>
		Wachsmuth, Herbert	<b>5</b>	<b>0, 33</b>
		Hofmann, Martina	<b>3</b>	<b>0, 20</b>
		Müller, Wolfgang	<b>2</b>	<b>0, 13</b>
D 9	BdS		<b>15</b>	<b>0, 99</b>
		Heinecke, Hartmut	<b>15</b>	<b>0, 99</b>
D 10	FREIE		<b>94</b>	<b>6, 23</b>
		Franz, Reinhard	<b>7</b>	<b>0, 46</b>
		Bühnemann, Michael	<b>25</b>	<b>1, 66</b>
		Moll, Heidrun	<b>4</b>	<b>0, 26</b>
		Nahrendorf, Horst	<b>19</b>	<b>1, 26</b>
		Lindner, Siegfried	<b>16</b>	<b>1, 06</b>
		Meerheim, Johannes	<b>20</b>	<b>1, 32</b>
		Diener, Manfred	<b>1</b>	<b>0, 07</b>
		Wölfer, Hans-Joachim	<b>2</b>	<b>0, 13</b>
<b>D</b>	<b>Zusammen</b>		<b>1510</b>	

Kreisfreie Stadt **01 - Dessau, Stadt**  
 Wahlbereich **02**  
 Gemeinde **01 000 - Briefwahl Wahlbereich 2**  
 Wahlbezirk **998 - Briefwahl Wahlbereich 2**

## Erfassungsliste - Stadtratswahl

über das Ergebnis der Kommunalwahl am 13. Juni 1999

Erfassungszeit : 16.06.1999, 11:18:02 Uhr

A Wahlberechtigte insg.      A1 Wahlb. o. Sperrv.      A2 Wahlb. m. Sperrv.      A3 Wahlb. nach Paragraph  
**0**                                      **0**                                      **0**                                      **0**

B Wähler insgesamt              B1 Wähler mit Wahrschein  
**794**                                      **794**

C1 Ungültige Stimmzettel              **10**                                      D Gültige Stimmen              **2325**  
 C2 Gültige Stimmzettel              **784**

Von den gültigen Stimmen entfallen auf :

Sign.	Parteien / WG / EB	Bewerber/innen	Stimmen	Stimmen in %
D 1	SPD		<b>873</b>	<b>37, 55</b>
		von der Heydt, Jürgen	<b>475</b>	<b>20, 43</b>
		Dr. Dömeland, Siegfried	<b>100</b>	<b>4, 30</b>
		Walther, Christine	<b>114</b>	<b>4, 90</b>
		Laaß, Thomas	<b>23</b>	<b>0, 99</b>
		Matzke, Horst	<b>58</b>	<b>2, 49</b>
		Korthals, Lutz	<b>42</b>	<b>1, 81</b>
		Suchfort, Gabriele	<b>61</b>	<b>2, 62</b>
D 2	CDU		<b>567</b>	<b>24, 39</b>
		Dr. Prescher, Erwin	<b>329</b>	<b>14, 15</b>
		Diedering, René	<b>44</b>	<b>1, 89</b>
		Paskuda, Karin	<b>58</b>	<b>2, 49</b>
		Liebold, Hans-Peter	<b>41</b>	<b>1, 76</b>
		Dobke, Hans-Jürgen	<b>32</b>	<b>1, 38</b>
		Pietsch, Peter	<b>63</b>	<b>2, 71</b>
D 3	PDS		<b>628</b>	<b>27, 01</b>
		Skrajewski, Annette	<b>327</b>	<b>14, 06</b>

Fortsetzung Seite 2

Kreisfreie Stadt **01 - Dessau, Stadt**  
Wahlbereich **02**  
Gemeinde **01 000 - Briefwahl Wahlbereich 2**  
Wahlbezirk **998 - Briefwahl Wahlbereich 2**

Sign.	Parteien / WG / EB	Einzelbewerber/innen	Stimmen	Stimmen in %
		Berghäuser, Michael	146	6,28
		Weikert, Thomas	81	3,48
		Meier, Klaus	74	3,18
D 4	DVU		31	1,33
		Großkopf, Wolfgang	31	1,33
D 5	GRÜNE		66	2,84
		Minhel, Razak	31	1,33
		Knoff, Tino	14	0,60
		Klementa, Kersten	21	0,90
D 6	F.D.P.		94	4,04
		Seifert, Astrid	59	2,54
		Schönemann, Ines	17	0,73
		Pütschler, Michael	18	0,77
D 7	DSU		28	1,20
		Nowak, Frank	16	0,69
		Steindl, Johannes	8	0,34
		Nothdurft, Laurens	4	0,17
D 9	BdS		38	1,63
		Hartmann, Andreas	38	1,63
<b>D</b>	<b>Zusammen</b>		<b>2325</b>	



Kreisfreie Stadt **01 - Dessau, Stadt**  
 Wahlbereich **01**  
 Gemeinde **01 000 - Briefwahl Wahlbereich 1**  
 Wahlbezirk **999 - Briefwahl Wahlbereich 1**

## Erfassungsliste - Stadtratswahl

über das Ergebnis der Kommunalwahl am 13. Juni 1999

Erfassungszeit : 16.06.1999, 11:11:18 Uhr

A Wahlberechtigte insg.      A1 Wahlb. o. Sperrv.      A2 Wahlb. m. Sperrv.      A3 Wahlb. nach Paragraph  
**0**                                      **0**                                      **0**                                      **0**

B Wähler insgesamt              B1 Wähler mit Wahrschein  
**682**                                      **682**

C1 Ungültige Stimmzettel              **6**                                      D Gültige Stimmen              **2016**  
 C2 Gültige Stimmzettel              **676**

Von den gültigen Stimmen entfallen auf :

Sign.	Parteien / WG / EB	Bewerber/innen	Stimmen	Stimmen in %
D 1	SPD		<b>557</b>	<b>27, 63</b>
		Becker, Nicole	<b>248</b>	<b>12, 30</b>
		Schiedewitz, Katrin	<b>104</b>	<b>5, 16</b>
		Rodriguez, Pierre	<b>45</b>	<b>2, 23</b>
		Poprawa, Karola	<b>34</b>	<b>1, 69</b>
		Klück, Dieter	<b>43</b>	<b>2, 13</b>
		Engelmann, Gunnar	<b>83</b>	<b>4, 12</b>
D 2	CDU		<b>656</b>	<b>32, 54</b>
		Ehm, Lothar	<b>361</b>	<b>17, 91</b>
		Bier, Ottmar	<b>77</b>	<b>3, 82</b>
		Gerasch, Jürgen	<b>52</b>	<b>2, 58</b>
		Schnirch, Carina	<b>92</b>	<b>4, 56</b>
		Fleischer, Thomas	<b>27</b>	<b>1, 34</b>
		Oertel, Andreas	<b>47</b>	<b>2, 33</b>
D 3	PDS		<b>416</b>	<b>20, 63</b>
		Andrich, Monika	<b>179</b>	<b>8, 88</b>
		Krüger, Harald	<b>115</b>	<b>5, 70</b>

Fortsetzung Seite 2

Sign.	Parteien / WG / EB	Einzelbewerber/innen	Stimmen	Stimmen in %
		Wendel, Olaf	122	6,05
D 5	GRÜNE		115	5,70
		Giese-Rehm, Stefan	37	1,84
		Lüddemann, Cornelia	49	2,43
		Petersen, Burkhard	15	0,74
		Neumann, Anja	14	0,69
D 6	F.D.P.		126	6,25
		Bähr, Manfred	30	1,49
		Dr. Honisch, Norbert	70	3,47
		Wandel, Gerit	15	0,74
		Föhrigen, Evelyn	11	0,55
D 7	DSU		23	1,14
		Schurig, Hans	13	0,64
		Dr. Rüdiger, Klaus	5	0,25
		Stephan, Ines	5	0,25
D 9	BdS		32	1,59
		Kottke, Thomas	32	1,59
D 10	FREIE		91	4,51
		Dr. Schwan, Hans-Jürgen	42	2,08
		Veith, Torsten	16	0,79
		Mühlpfordt, Wolfgang	15	0,74
		Wiecker, Bärbel	18	0,89
<b>D</b>	<b>Zusammen</b>		<b>2016</b>	

**Endgültige Wahlergebnisse  
der Stadtratswahl vom 13. Juni 1999 in der Stadt Dessau  
nach Wahlbereichen  
(einschließlich Briefwahl)**

Kreisfreie Stadt **01 - Dessau, Stadt**  
Wahlbereich **01**

## Erfassungsliste - Stadtratswahl

über das Endgültige Ergebnis der Kommunalwahl am 13. Juni 1999

Stand : 12 von 12 Wahlbezirken ausgezählt

Erfassungszeit : 16.06.1999, 11:17:27 Uhr

A Wahlberechtigte insg. **11846**      A1 Wahlb. o. Sperrv. **11109**      A2 Wahlb. m. Sperrv. **737**      A3 Wahlb. nach Paragraph **0**

B Wähler insgesamt **5294**      B1 Wähler mit Wahrschein **682**

C1 Ungültige Stimmzettel **84**      D Gültige Stimmen **15280**  
C2 Gültige Stimmzettel **5210**

Von den gültigen Stimmen entfallen auf :

Sign.	Parteien / WG / EB	Bewerber/innen	Stimmen	Stimmen in %
D 1	SPD		<b>4010</b>	<b>26, 24</b>
		Becker, Nicole	<b>1738</b>	<b>11, 37</b>
		Schiedewitz, Katrin	<b>676</b>	<b>4, 42</b>
		Rodriguez, Pierre	<b>354</b>	<b>2, 32</b>
		Poprawa, Karola	<b>271</b>	<b>1, 77</b>
		Klück, Dieter	<b>353</b>	<b>2, 31</b>
		Engelmann, Gunnar	<b>618</b>	<b>4, 04</b>
D 2	CDU		<b>5264</b>	<b>34, 45</b>
		Ehm, Lothar	<b>3009</b>	<b>19, 69</b>
		Bier, Ottmar	<b>580</b>	<b>3, 80</b>
		Gerasch, Jürgen	<b>371</b>	<b>2, 43</b>
		Schnirch, Carina	<b>697</b>	<b>4, 56</b>
		Fleischer, Thomas	<b>207</b>	<b>1, 35</b>
		Oertel, Andreas	<b>400</b>	<b>2, 62</b>
D 3	PDS		<b>3055</b>	<b>19, 99</b>
		Andrich, Monika	<b>1371</b>	<b>8, 97</b>
		Krüger, Harald	<b>791</b>	<b>5, 18</b>
		Wendel, Olaf	<b>893</b>	<b>5, 84</b>
D 5	GRÜNE		<b>854</b>	<b>5, 59</b>

Fortsetzung Seite 2

Sign.	Parteien / WG / EB	Einzelbewerber/innen	Stimmen	Stimmen in %
		Giese-Rehm, Stefan	311	2,04
		Lüddemann, Cornelia	276	1,81
		Petersen, Burkhard	134	0,88
		Neumann, Anja	133	0,87
D 6	F.D.P.		698	4,57
		Bähr, Manfred	224	1,47
		Dr. Honisch, Norbert	324	2,12
		Wandel, Gerit	78	0,51
		Föhrigen, Evelyn	72	0,47
D 7	DSU		384	2,51
		Schurig, Hans	196	1,28
		Dr. Rüdiger, Klaus	125	0,82
		Stephan, Ines	63	0,41
D 9	BdS		409	2,68
		Kottke, Thomas	409	2,68
D 10	FREIE		606	3,97
		Dr. Schwan, Hans-Jürgen	305	2,00
		Veith, Torsten	60	0,39
		Mühlpfordt, Wolfgang	115	0,75
		Wiecker, Bärbel	126	0,82
<b>D</b>	<b>Zusammen</b>		<b>15280</b>	

## Erfassungsliste - Stadtratswahl

über das Endgültige Ergebnis der Kommunalwahl am 13. Juni 1999

Stand : 13 von 13 Wahlbezirken ausgezählt

Erfassungszeit : 16.06.1999, 11:22:29 Uhr

A Wahlberechtigte insg.	A1 Wahlb. o. Sperrv.	A2 Wahlb. m. Sperrv.	A3 Wahlb. nach Paragraph
<b>11155</b>	<b>10255</b>	<b>900</b>	<b>0</b>

B Wähler insgesamt	B1 Wähler mit Wahrschein
<b>5054</b>	<b>794</b>

C1 Ungültige Stimmzettel	<b>117</b>	D Gültige Stimmen	<b>14508</b>
C2 Gültige Stimmzettel	<b>4937</b>		

Von den gültigen Stimmen entfallen auf :

Sign.	Parteien / WG / EB	Bewerber/innen	Stimmen	Stimmen in %
D 1	SPD		<b>5345</b>	<b>36, 84</b>
		von der Heydt, Jürgen	<b>2763</b>	<b>19, 04</b>
		Dr. Dömeland, Siegfried	<b>600</b>	<b>4, 14</b>
		Walther, Christine	<b>632</b>	<b>4, 36</b>
		Laaß, Thomas	<b>225</b>	<b>1, 55</b>
		Matzke, Horst	<b>425</b>	<b>2, 93</b>
		Korthals, Lutz	<b>242</b>	<b>1, 67</b>
		Suchfort, Gabriele	<b>458</b>	<b>3, 16</b>
D 2	CDU		<b>3923</b>	<b>27, 04</b>
		Dr. Prescher, Erwin	<b>2254</b>	<b>15, 54</b>
		Diedering, René	<b>350</b>	<b>2, 41</b>
		Paskuda, Karin	<b>413</b>	<b>2, 85</b>
		Liebold, Hans-Peter	<b>299</b>	<b>2, 06</b>
		Dobke, Hans-Jürgen	<b>224</b>	<b>1, 54</b>
		Pietsch, Peter	<b>383</b>	<b>2, 64</b>
D 3	PDS		<b>3491</b>	<b>24, 06</b>
		Skrajewski, Annette	<b>1741</b>	<b>12, 00</b>
		Berghäuser, Michael	<b>765</b>	<b>5, 27</b>
		Weikert, Thomas	<b>524</b>	<b>3, 61</b>

Fortsetzung Seite 2

Sign.	Parteien / WG / EB	Einzelbewerber/innen	Stimmen	Stimmen in %
		Meier, Klaus	461	3,18
D 4	DVU		231	1,59
		Großkopf, Wolfgang	231	1,59
D 5	GRÜNE		447	3,08
		Minhel, Razak	255	1,76
		Knoff, Tino	93	0,64
		Klementa, Kersten	99	0,68
D 6	F.D.P.		517	3,56
		Seifert, Astrid	266	1,83
		Schönemann, Ines	139	0,96
		Pütschler, Michael	112	0,77
D 7	DSU		191	1,32
		Nowak, Frank	108	0,74
		Steindl, Johannes	56	0,39
		Nothdurft, Laurens	27	0,19
D 9	BdS		363	2,50
		Hartmann, Andreas	363	2,50
D	Zusammen		14508	

## Erfassungsliste - Stadtratswahl

über das Endgültige Ergebnis der Kommunalwahl am 13. Juni 1999

Stand : 15 von 15 Wahlbezirken ausgezählt

Erfassungszeit : 16.06.1999, 13:40:26 Uhr

A Wahlberechtigte insg.	A1 Wahlb. o. Sperrv.	A2 Wahlb. m. Sperrv.	A3 Wahlb. nach Paragraph
<b>12149</b>	<b>11550</b>	<b>599</b>	<b>0</b>

B Wähler insgesamt	B1 Wähler mit Wahrschein
<b>4362</b>	<b>507</b>

C1 Ungültige Stimmzettel	<b>88</b>	D Gültige Stimmen	<b>12505</b>
C2 Gültige Stimmzettel	<b>4274</b>		

Von den gültigen Stimmen entfallen auf :

Sign.	Parteien / WG / EB	Bewerber/innen	Stimmen	Stimmen in %
D 1	SPD		<b>3648</b>	<b>29, 17</b>
		Storz, Angelika	<b>1766</b>	<b>14, 12</b>
		Meybohm, Christian	<b>561</b>	<b>4, 49</b>
		Semper, Manfred	<b>567</b>	<b>4, 53</b>
		Nickeln, Petra	<b>452</b>	<b>3, 61</b>
		Meder, Ralph	<b>302</b>	<b>2, 42</b>
D 2	CDU		<b>3783</b>	<b>30, 25</b>
		Konietzke, Vinzent	<b>1681</b>	<b>13, 44</b>
		Lohde, Jacqueline	<b>644</b>	<b>5, 15</b>
		Wachter, Siegfried	<b>522</b>	<b>4, 17</b>
		Mosel, Sven-Helge	<b>304</b>	<b>2, 43</b>
		Kasch, Helmut	<b>384</b>	<b>3, 07</b>
		Tamm, Alexander	<b>248</b>	<b>1, 98</b>
D 3	PDS		<b>2455</b>	<b>19, 63</b>
		Hoffmann, Frank	<b>1357</b>	<b>10, 85</b>
		Dr. Jarygin, Sabine	<b>694</b>	<b>5, 55</b>
		Weber, Jakob Uwe	<b>404</b>	<b>3, 23</b>
D 5	GRÜNE		<b>349</b>	<b>2, 79</b>
		Mellin, Marion	<b>168</b>	<b>1, 34</b>

Fortsetzung Seite 2



Sign.	Parteien / WG / EB	Einzelbewerber/innen	Stimmen	Stimmen in %
		Porst, Christian	84	0,67
		Freitag, Hendrik	97	0,78
D 6	F.D.P.		991	7,92
		Maloszyk, Rainer	483	3,86
		Lingner, Hans-Georg	358	2,86
		Wendenburg, Andrea	76	0,61
		Abramowski, Thomas	74	0,59
D 7	DSU		308	2,46
		Ebert, Harald	145	1,16
		Wachsmuth, Herbert	72	0,58
		Hofmann, Martina	45	0,36
		Müller, Wolfgang	46	0,37
D 9	BdS		262	2,10
		Heinecke, Hartmut	262	2,10
D 10	FREIE		709	5,67
		Franz, Reinhard	75	0,60
		Bühnemann, Michael	193	1,54
		Moll, Heidrun	91	0,73
		Nahrendorf, Horst	102	0,82
		Lindner, Siegfried	47	0,38
		Meerheim, Johannes	152	1,22
		Diener, Manfred	11	0,09
		Wölfer, Hans-Joachim	38	0,30
D	Zusammen		12505	

## Erfassungsliste - Stadtratswahl

über das Endgültige Ergebnis der Kommunalwahl am 13. Juni 1999

Stand : 13 von 13 Wahlbezirken ausgezählt

Erfassungszeit : 16.06.1999, 13:49:03 Uhr

A Wahlberechtigte insg.	A1 Wahlb. o. Sperrv.	A2 Wahlb. m. Sperrv.	A3 Wahlb. nach Paragraph
<b>12034</b>	<b>11210</b>	<b>824</b>	<b>0</b>

B Wähler insgesamt	B1 Wähler mit Wahrschein
<b>5467</b>	<b>747</b>

C1 Ungültige Stimmzettel	<b>107</b>	D Gültige Stimmen	<b>15864</b>
C2 Gültige Stimmzettel	<b>5360</b>		

Von den gültigen Stimmen entfallen auf :

Sign.	Parteien / WG / EB	Bewerber/innen	Stimmen	Stimmen in %
D 1	SPD		<b>4423</b>	<b>27, 88</b>
		Volger, Joachim	<b>1800</b>	<b>11, 35</b>
		Müller, Angela	<b>1150</b>	<b>7, 25</b>
		Schlafke, Harald	<b>606</b>	<b>3, 82</b>
		Elze, Ingrid	<b>385</b>	<b>2, 43</b>
		Schürmann, Katja	<b>482</b>	<b>3, 04</b>
D 2	CDU		<b>5289</b>	<b>33, 34</b>
		Baars, Veronika	<b>1284</b>	<b>8, 09</b>
		Glathe, Otto	<b>1707</b>	<b>10, 76</b>
		Bierbaum, Heinz	<b>1071</b>	<b>6, 75</b>
		Kuhn, Oliver	<b>282</b>	<b>1, 78</b>
		Lehmann, Steffen	<b>424</b>	<b>2, 67</b>
		Meyer, Burkhard	<b>338</b>	<b>2, 13</b>
		Knoop, William	<b>183</b>	<b>1, 15</b>
D 3	PDS		<b>3109</b>	<b>19, 60</b>
		Geier, Erhard	<b>1048</b>	<b>6, 61</b>
		Berghäuser, Anke	<b>761</b>	<b>4, 80</b>
		Popp, Christoph	<b>849</b>	<b>5, 35</b>
		Ruckdeschel, Johannes	<b>451</b>	<b>2, 84</b>

Fortsetzung Seite 2

Sign.	Parteien / WG / EB	Einzelbewerber/innen	Stimmen	Stimmen in %
D 4	DVU		243	1, 53
		Nestler, Thomas	243	1, 53
D 5	GRÜNE		643	4, 05
		Fackiner, Guido	318	2, 00
		Hoppe, Andreas	143	0, 90
		Mühle, Renate	182	1, 15
D 6	F.D.P.		1065	6, 71
		Dr. Schwalba, Martin	713	4, 49
		Gehrt, Henning	69	0, 43
		Schönjahn, Heidemarie	170	1, 07
		Schnurre, Martin	83	0, 52
		Tannhäuser, Ulrich	30	0, 19
D 7	DSU		447	2, 82
		Dr. Eßbach, Günther	259	1, 63
		Hemberger, Friedel	132	0, 83
		Nowak, Gabriele	40	0, 25
		Müller, Heinz	16	0, 10
D 9	BdS		439	2, 77
		Damm, Rainer	439	2, 77
D 10	FREIE		206	1, 30
		Dransfeld, Ronald	96	0, 61
		Franz, Margit	60	0, 38
		Bartels, Manfred	50	0, 32
<b>D</b>	<b>Zusammen</b>		<b>15864</b>	

Kreisfreie Stadt **01 - Dessau, Stadt**  
Wahlbereich **05**

## Erfassungsliste - Stadtratswahl

über das Endgültige Ergebnis der Kommunalwahl am 13. Juni 1999

Stand : 12 von 12 Wahlbezirken ausgezählt

Erfassungszeit : 16.06.1999, 13:53:31 Uhr

A Wahlberechtigte insg. **13037**      A1 Wahlb. o. Sperrv. **12120**      A2 Wahlb. m. Sperrv. **917**      A3 Wahlb. nach Paragraph **0**

B Wähler insgesamt **6905**      B1 Wähler mit Wahrschein **824**

C1 Ungültige Stimmzettel **109**      D Gültige Stimmen **20051**  
C2 Gültige Stimmzettel **6796**

Von den gültigen Stimmen entfallen auf :

Sign.	Parteien / WG / EB	Bewerber/innen	Stimmen	Stimmen in %
D 1	SPD		<b>5508</b>	<b>27, 47</b>
		Gürtler, Dietrich	<b>1536</b>	<b>7, 66</b>
		Sachse, Hans-Christian	<b>1591</b>	<b>7, 93</b>
		Arnold, Ingeborg	<b>664</b>	<b>3, 31</b>
		Baum, Norbert	<b>831</b>	<b>4, 14</b>
		Baartz, Stefan	<b>222</b>	<b>1, 11</b>
		Köhler, Georg	<b>269</b>	<b>1, 34</b>
		Dr. Kubon, Rupert	<b>395</b>	<b>1, 97</b>
D 2	CDU		<b>5601</b>	<b>27, 93</b>
		Emmerich, Hartmut	<b>2189</b>	<b>10, 92</b>
		Weber, Hendrik	<b>957</b>	<b>4, 77</b>
		Alisch, Kathrin	<b>536</b>	<b>2, 67</b>
		Kopf, Andreas	<b>602</b>	<b>3, 00</b>
		Guffler, Thomas	<b>328</b>	<b>1, 64</b>
		Witt, Brigitte	<b>536</b>	<b>2, 67</b>
		Achtert, Hilmar	<b>453</b>	<b>2, 26</b>
D 3	PDS		<b>3613</b>	<b>18, 02</b>
		Schönemann, Ralf	<b>2447</b>	<b>12, 20</b>
		Sanftenberg, Angela	<b>555</b>	<b>2, 77</b>

Fortsetzung Seite 2

<b>Sign.</b>	<b>Parteien / WG / EB</b>	<b>Einzelbewerber/innen</b>	<b>Stimmen</b>	<b>Stimmen in %</b>
		Nickel, Heiko Werner	<b>340</b>	<b>1, 70</b>
		Kitzing, Gerda	<b>271</b>	<b>1, 35</b>
<b>D 5</b>	<b>GRÜNE</b>		<b>843</b>	<b>4, 20</b>
		Dr. Schmidt, Holger	<b>485</b>	<b>2, 42</b>
		op de Hipt, Markus	<b>225</b>	<b>1, 12</b>
		Spitschan, Sabine	<b>133</b>	<b>0, 66</b>
<b>D 6</b>	<b>F.D.P.</b>		<b>2453</b>	<b>12, 23</b>
		Dr. Neubert, Jürgen	<b>2022</b>	<b>10, 08</b>
		Scheffler, Andrea	<b>91</b>	<b>0, 45</b>
		Laux, Günter	<b>161</b>	<b>0, 80</b>
		Abramowski, Klaus	<b>129</b>	<b>0, 64</b>
		Bönig, Gesche	<b>50</b>	<b>0, 25</b>
<b>D 7</b>	<b>DSU</b>		<b>447</b>	<b>2, 23</b>
		Müller, Karin	<b>105</b>	<b>0, 52</b>
		Dr. Rybak, Bernd	<b>292</b>	<b>1, 46</b>
		Matthias, Juritta	<b>19</b>	<b>0, 09</b>
		Thamm, Frank-Donald	<b>31</b>	<b>0, 15</b>
<b>D 9</b>	<b>BdS</b>		<b>736</b>	<b>3, 67</b>
		Opitz, Frank	<b>363</b>	<b>1, 81</b>
		Böhler, Axel	<b>373</b>	<b>1, 86</b>
<b>D 10</b>	<b>FREIE</b>		<b>850</b>	<b>4, 24</b>
		Scholz, Klaus	<b>302</b>	<b>1, 51</b>
		Schröter, Wilfried	<b>180</b>	<b>0, 90</b>
		Klapproth, Hans-Jürgen	<b>139</b>	<b>0, 69</b>
		Triebel, Roland	<b>49</b>	<b>0, 24</b>
		Körting, Joachim	<b>14</b>	<b>0, 07</b>
		Fischer, Hans-Joachim	<b>11</b>	<b>0, 05</b>
		Lingner, Uwe	<b>114</b>	<b>0, 57</b>
		Schmidtke, Frank	<b>41</b>	<b>0, 20</b>
<b>D</b>	<b>Zusammen</b>		<b>20051</b>	

## Erfassungsliste - Stadtratswahl

über das Endgültige Ergebnis der Kommunalwahl am 13. Juni 1999

Stand : 12 von 12 Wahlbezirken ausgezählt

Erfassungszeit : 16.06.1999, 13:57:20 Uhr

A Wahlberechtigte insg.	A1 Wahlb. o. Sperrv.	A2 Wahlb. m. Sperrv.	A3 Wahlb. nach Paragraph
<b>12246</b>	<b>11726</b>	<b>520</b>	<b>0</b>

B Wähler insgesamt	B1 Wähler mit Wahrschein
<b>4920</b>	<b>443</b>

C1 Ungültige Stimmzettel	<b>107</b>	D Gültige Stimmen	<b>14214</b>
C2 Gültige Stimmzettel	<b>4813</b>		

Von den gültigen Stimmen entfallen auf :

Sign.	Parteien / WG / EB	Bewerber/innen	Stimmen	Stimmen in %
D 1	SPD		<b>3884</b>	<b>27, 33</b>
		Striebing, Michael	<b>1533</b>	<b>10, 79</b>
		Gebhardt, Udo	<b>617</b>	<b>4, 34</b>
		Perl, Gabriele	<b>647</b>	<b>4, 55</b>
		Heuberger, Dirk	<b>270</b>	<b>1, 90</b>
		Eichelberg, Ingolf	<b>817</b>	<b>5, 75</b>
D 2	CDU		<b>4425</b>	<b>31, 13</b>
		Kolze, Jens	<b>1255</b>	<b>8, 83</b>
		Dr. Exner, Stefan	<b>1689</b>	<b>11, 88</b>
		Michel, Maren	<b>579</b>	<b>4, 07</b>
		Bode, Jörg	<b>475</b>	<b>3, 34</b>
		Richter, Hartmut	<b>427</b>	<b>3, 00</b>
D 3	PDS		<b>2929</b>	<b>20, 61</b>
		Schroeder, Frank	<b>1321</b>	<b>9, 29</b>
		Pätzold, Hans-Joachim	<b>750</b>	<b>5, 28</b>
		Krüger, Otto-Harald	<b>407</b>	<b>2, 86</b>
		Kreßner, Ursula	<b>451</b>	<b>3, 17</b>
D 4	DVU		<b>238</b>	<b>1, 67</b>
		Schöne, Stephan	<b>238</b>	<b>1, 67</b>

Fortsetzung Seite 2

Sign.	Parteien / WG / EB	Einzelbewerber/innen	Stimmen	Stimmen in %
D 5	GRÜNE		372	2,62
		Busch, Thomas	153	1,08
		Weyer, Karin	132	0,93
		Priebe, Werner	87	0,61
D 6	F.D.P.		942	6,63
		Dr. Plettner, Ulrich	751	5,28
		Jahnke, Gerhard	87	0,61
		Hoffmann, Manfred	77	0,54
		Brett, Hans-Egon	27	0,19
D 7	DSU		398	2,80
		Dr.-Ing. Nothdurft, Joachim	192	1,35
		Matthias, Frank	86	0,61
		Schlauch, Erwin	120	0,84
D 9	BdS		480	3,38
		Mrosek, Andreas	396	2,79
		Gaspar, Harald	84	0,59
D 10	FREIE		546	3,84
		Gottschall, Manfred	189	1,33
		Joost, Elke	272	1,91
		Scharschmidt, Hans-Peter	85	0,60
<b>D</b>	<b>Zusammen</b>		<b>14214</b>	

**Übersicht über die am 13. Juni 1999 gewählten Stadträte  
(in alphabetischer Reihenfolge)**

---

<b>Lfd. Nr.</b>	<b>Name</b>	<b>Vorname</b>	<b>Partei/WG</b>	<b>Wahl-Bereich</b>	<b>Straße</b>	<b>Haus-Nr.</b>	<b>PLZ</b>	<b>Wohnort</b>
1	Andrich	Monika	PDS	1			06844	Dessau
2	Baars	Veronika	CDU	4			06849	Dessau
3	Baum	Norbert	SPD	5			06846	Dessau
4	Becker	Nicole	SPD	1			06844	Dessau
5	Berghäuser	Michael	PDS	2			06844	Dessau
6	Bier	Ottmar	CDU	1			06844	Dessau
7	Bierbaum	Heinz	CDU	4			06849	Dessau
8	Böhler	Axel	BdS	5			06846	Dessau
9	Bühnemann	Michael	FWD	3			06842	Dessau
10	Dr. Dömeland	Siegfried	SPD	2			06844	Dessau
11	Ehm	Lothar	CDU	1			06844	Dessau
12	Eichelberg	Ingolf	SPD	6			06847	Dessau
13	Emmerich	Hartmut	CDU	5			06846	Dessau
14	Dr. Eßbach	Günther	DSU	4			06849	Dessau
15	Dr. Exner	Stefan	CDU	6			06847	Dessau
16	Geier	Erhard	PDS	4			06849	Dessau
17	Giese-Rehm	Stefan	GRÜNE	1			06844	Dessau
18	Glathe	Otto	CDU	4			06849	Dessau
19	Gürtler	Dietrich	SPD	5			06846	Dessau
20	Hoffmann	Frank	PDS	3			06842	Dessau
21	Kolze	Jens	CDU	6			06847	Dessau
22	Konietzke	Vinzent	CDU	3			06842	Dessau
23	Kopf	Andreas	CDU	5			06846	Dessau
24	Lohde	Jaqueline	CDU	3			06842	Dessau



<b>Lfd. Nr.</b>	<b>Name</b>	<b>Vorname</b>	<b>Partei/WG</b>	<b>Wahl-Bereich</b>	<b>Straße</b>	<b>Haus-Nr.</b>	<b>PLZ</b>	<b>Wohnort</b>
25	Maloszyk	Rainer	F.D.P.	3			06842	Dessau
26	Müller	Angela	SPD	4			06849	Dessau
27	Dr. Neubert	Jürgen	F.D.P.	5			06846	Dessau
28	Paskuda	Karin	CDU	2			06849	Dessau
29	Dr. Plettner	Ulrich	F.D.P.	6			06846	Dessau
30	Popp	Christoph	PDS	4			06849	Dessau
31	Dr. Prescher	Erwin	CDU	2			06846	Dessau
32	Sachse	Christian	SPD	5			06846	Dessau
33	Sanftenberg	Angela	PDS	5			06846	Dessau
34	Schiedewitz	Katrin	SPD	1			06844	Dessau
35	Schlafke	Harald	SPD	4			06849	Dessau
36	Dr. Schmidt	Holger	GRÜNE	5			06846	Dessau
37	Schnirch	Carina	CDU	1			06846	Dessau
38	Scholz	Klaus	FWD	5			06846	Dessau
39	Schroeder	Frank	PDS	6			06847	Dessau
40	Dr. Schwalba	Martin	F.D.P.	4			06849	Dessau
41	Schönemann	Ralf	PDS	5			06846	Dessau
42	Semper	Manfred	SPD	3			06842	Dessau
43	Skrajewski	Annette	PDS	2			06849	Dessau
44	Storz	Angelika	SPD	3			06842	Dessau
45	Striebing	Michael	SPD	6			06847	Dessau
46	Volger	Joachim	SPD	4			06849	Dessau
47	von der Heydt	Jürgen	SPD	2			06844	Dessau
48	Walther	Christine	SPD	2			06846	Dessau
49	Weber	Hendrik	CDU	5			06846	Dessau
50	Wendel	Olaf	PDS	1			06844	Dessau

**Erzielte Stimmen der Wahlbewerber  
zur Stadtratswahl am 13. Juni 1999**

**Gültige Stimmen gesamt: 92.422**

<b>Wahlbereich</b>	<b>Bewerber</b>	<b>Partei/Wählergruppe</b>	<b>Stimmen</b>
1	Becker, Nicole	Sozialdemokratische Partei Deutschlands (SPD)	1738
1	Schiedewitz, Katrin	Sozialdemokratische Partei Deutschlands (SPD)	676
1	Rodriguez, Pierre	Sozialdemokratische Partei Deutschlands (SPD)	354
1	Poprawa, Karola	Sozialdemokratische Partei Deutschlands (SPD)	271
1	Klück, Dieter	Sozialdemokratische Partei Deutschlands (SPD)	353
1	Engelmann, Gunnar	Sozialdemokratische Partei Deutschlands (SPD)	618
1	Ehm, Lothar	Christlich Demokratische Union Deutschlands (CDU)	3009
1	Bier, Ottmar	Christlich Demokratische Union Deutschlands (CDU)	580
1	Gerasch, Jürgen	Christlich Demokratische Union Deutschlands (CDU)	371
1	Schnirch, Carina	Christlich Demokratische Union Deutschlands (CDU)	697
1	Fleischer, Thomas	Christlich Demokratische Union Deutschlands (CDU)	207
1	Oertel, Andreas	Christlich Demokratische Union Deutschlands (CDU)	400
1	Andrich, Monika	Partei des Demokratischen Sozialismus	1371
1	Krüger, Harald	Partei des Demokratischen Sozialismus	791
1	Wendel, Olaf	Partei des Demokratischen Sozialismus	893
1	Giese-Rehm, Stefan	BÜNDNIS 90/DIE GRÜNEN (GRÜNE)	311
1	Lüddemann, Cornelia	BÜNDNIS 90/DIE GRÜNEN (GRÜNE)	276
1	Petersen, Burkhard	BÜNDNIS 90/DIE GRÜNEN (GRÜNE)	134
1	Neumann, Anja	BÜNDNIS 90/DIE GRÜNEN (GRÜNE)	133
1	Bähr, Manfred	Freie Demokratische Partei (F.D.P.)	224
1	Dr. Honisch, Norbert	Freie Demokratische Partei (F.D.P.)	324
1	Wandel, Gerit	Freie Demokratische Partei (F.D.P.)	78
1	Föhriken, Evelyn	Freie Demokratische Partei (F.D.P.)	72
1	Schurig, Hans	DEUTSCHE SOZIALE UNION	196
1	Dr. Rüdiger, Klaus	DEUTSCHE SOZIALE UNION	125
1	Stephan, Ines	DEUTSCHE SOZIALE UNION	63
1	Kottke, Thomas	Bund der Selbständigen Dessau (BdS)	409
1	Dr. Schwan, Hans-Jürgen	FREIE WÄHLER DESSAU (FWD)	305
1	Veith, Torsten	FREIE WÄHLER DESSAU (FWD)	60
1	Mühlpfordt, Wolfgang	FREIE WÄHLER DESSAU (FWD)	115
1	Wiecker, Bärbel	FREIE WÄHLER DESSAU (FWD)	126
2	von der Heydt, Jürgen	Sozialdemokratische Partei Deutschlands (SPD)	2763
2	Dr. Dömeland, Siegfried	Sozialdemokratische Partei Deutschlands (SPD)	600
2	Walther, Christine	Sozialdemokratische Partei Deutschlands (SPD)	632
2	Laaß, Thomas	Sozialdemokratische Partei Deutschlands (SPD)	225
2	Matzke, Horst	Sozialdemokratische Partei Deutschlands (SPD)	425
2	Korthals, Lutz	Sozialdemokratische Partei Deutschlands (SPD)	242
2	Suchfort, Gabriele	Sozialdemokratische Partei Deutschlands (SPD)	458

<b>Wahlbereich</b>	<b>Bewerber</b>	<b>Partei/Wählergruppe</b>	<b>Stimmen</b>
2	Dr. Prescher, Erwin	Christlich Demokratische Union Deutschlands (CDU)	2254
2	Diedering, René	Christlich Demokratische Union Deutschlands (CDU)	350
2	Paskuda, Karin	Christlich Demokratische Union Deutschlands (CDU)	413
2	Liebold, Hans-Peter	Christlich Demokratische Union Deutschlands (CDU)	299
2	Dobke, Hans-Jürgen	Christlich Demokratische Union Deutschlands (CDU)	224
2	Pietsch, Peter	Christlich Demokratische Union Deutschlands (CDU)	383
2	Skrajewski, Annette	Partei des Demokratischen Sozialismus	1741
2	Berghäuser, Michael	Partei des Demokratischen Sozialismus	765
2	Weikert, Thomas	Partei des Demokratischen Sozialismus	524
2	Meier, Klaus	Partei des Demokratischen Sozialismus	461
2	Großkopf, Wolfgang	DEUTSCHE VOLKSUNION (DVU)	231
2	Minhel, Razak	BÜNDNIS 90/DIE GRÜNEN (GRÜNE)	255
2	Knoff, Tino	BÜNDNIS 90/DIE GRÜNEN (GRÜNE)	93
2	Klementa, Kersten	BÜNDNIS 90/DIE GRÜNEN (GRÜNE)	99
2	Seifert, Astrid	Freie Demokratische Partei (F.D.P.)	266
2	Schönemann, Ines	Freie Demokratische Partei (F.D.P.)	139
2	Pütschler, Michael	Freie Demokratische Partei (F.D.P.)	112
2	Nowak, Frank	DEUTSCHE SOZIALE UNION	108
2	Steindl, Johannes	DEUTSCHE SOZIALE UNION	56
2	Nothdurft, Laurens	DEUTSCHE SOZIALE UNION	27
2	Hartmann, Andreas	Bund der Selbständigen Dessau (BdS)	363
3	Storz, Angelika	Sozialdemokratische Partei Deutschlands (SPD)	1766
3	Meybohm, Christian	Sozialdemokratische Partei Deutschlands (SPD)	561
3	Semper, Manfred	Sozialdemokratische Partei Deutschlands (SPD)	567
3	Nickel, Petra	Sozialdemokratische Partei Deutschlands (SPD)	452
3	Meder, Ralph	Sozialdemokratische Partei Deutschlands (SPD)	302
3	Konietzke, Vinzent	Christlich Demokratische Union Deutschlands (CDU)	1681
3	Lohde, Jacqueline	Christlich Demokratische Union Deutschlands (CDU)	644
3	Wachter, Siegfried	Christlich Demokratische Union Deutschlands (CDU)	522
3	Mosel, Sven-Helge	Christlich Demokratische Union Deutschlands (CDU)	304
3	Kasch, Helmut	Christlich Demokratische Union Deutschlands (CDU)	384
3	Tamm, Alexander	Christlich Demokratische Union Deutschlands (CDU)	248
3	Hoffmann, Frank	Partei des Demokratischen Sozialismus	1357
3	Dr. Jarygin, Sabine	Partei des Demokratischen Sozialismus	694
3	Weber, Jakob Uwe	Partei des Demokratischen Sozialismus	404
3	Mellin, Marion	BÜNDNIS 90/DIE GRÜNEN (GRÜNE)	168
3	Porst, Christian	BÜNDNIS 90/DIE GRÜNEN (GRÜNE)	84
3	Freitag, Hendrik	BÜNDNIS 90/DIE GRÜNEN (GRÜNE)	97
3	Maloszyk, Rainer	Freie Demokratische Partei (F.D.P.)	483
3	Lingner, Hans-Georg	Freie Demokratische Partei (F.D.P.)	358
3	Wendenburg, Andrea	Freie Demokratische Partei (F.D.P.)	76
3	Abramowski, Thomas	Freie Demokratische Partei (F.D.P.)	74

<b>Wahlbereich</b>	<b>Bewerber</b>	<b>Partei/Wählergruppe</b>	<b>Stimmen</b>
3	Ebert, Harald	DEUTSCHE SOZIALE UNION	145
3	Wachsmuth, Herbert	DEUTSCHE SOZIALE UNION	72
3	Hofmann, Martina	DEUTSCHE SOZIALE UNION	45
3	Müller, Wolfgang	DEUTSCHE SOZIALE UNION	46
3	Heinecke, Hartmut	Bund der Selbständigen Dessau (BdS)	262
3	Franz, Reinhard	FREIE WÄHLER DESSAU (FWD)	75
3	Bühnemann, Michael	FREIE WÄHLER DESSAU (FWD)	193
3	Moll, Heidrun	FREIE WÄHLER DESSAU (FWD)	91
3	Nahrendorf, Horst	FREIE WÄHLER DESSAU (FWD)	102
3	Lindner, Siegfried	FREIE WÄHLER DESSAU (FWD)	47
3	Meerheim, Johannes	FREIE WÄHLER DESSAU (FWD)	152
3	Diener, Manfred	FREIE WÄHLER DESSAU (FWD)	11
3	Wölfer, Hans-Joachim	FREIE WÄHLER DESSAU (FWD)	38
4	Volger, Joachim	Sozialdemokratische Partei Deutschlands (SPD)	1800
4	Müller, Angela	Sozialdemokratische Partei Deutschlands (SPD)	1150
4	Schlafke, Harald	Sozialdemokratische Partei Deutschlands (SPD)	606
4	Elze, Ingrid	Sozialdemokratische Partei Deutschlands (SPD)	385
4	Schürmann, Katja	Sozialdemokratische Partei Deutschlands (SPD)	482
4	Baars, Veronika	Christlich Demokratische Union Deutschlands (CDU)	1284
4	Glathe, Otto	Christlich Demokratische Union Deutschlands (CDU)	1707
4	Bierbaum, Heinz	Christlich Demokratische Union Deutschlands (CDU)	1071
4	Kuhn, Oliver	Christlich Demokratische Union Deutschlands (CDU)	282
4	Lehmann, Steffen	Christlich Demokratische Union Deutschlands (CDU)	424
4	Meyer, Burkhard	Christlich Demokratische Union Deutschlands (CDU)	338
4	Knoop, William	Christlich Demokratische Union Deutschlands (CDU)	183
4	Geier, Erhard	Partei des Demokratischen Sozialismus	1048
4	Berghäuser, Anke	Partei des Demokratischen Sozialismus	761
4	Popp, Christoph	Partei des Demokratischen Sozialismus	849
4	Ruckdeschel, Johannes	Partei des Demokratischen Sozialismus	451
4	Nestler, Thomas	DEUTSCHE VOLKSUNION (DVU)	243
4	Fackiner, Guido	BÜNDNIS 90/DIE GRÜNEN (GRÜNE)	318
4	Hoppe, Andreas	BÜNDNIS 90/DIE GRÜNEN (GRÜNE)	143
4	Mühle, Renate	BÜNDNIS 90/DIE GRÜNEN (GRÜNE)	182
4	Dr. Schwalba, Martin	Freie Demokratische Partei (F.D.P.)	713
4	Gehrt, Henning	Freie Demokratische Partei (F.D.P.)	69
4	Schönjahn, Heidemarie	Freie Demokratische Partei (F.D.P.)	170
4	Schnurre, Martin	Freie Demokratische Partei (F.D.P.)	83
4	Tannhäuser, Ulrich	Freie Demokratische Partei (F.D.P.)	30
4	Dr. Eßbach, Günther	DEUTSCHE SOZIALE UNION	259
4	Hemberger, Friedel	DEUTSCHE SOZIALE UNION	132
4	Nowak, Gabriele	DEUTSCHE SOZIALE UNION	40
4	Müller, Heinz	DEUTSCHE SOZIALE UNION	16

<b>Wahlbereich</b>	<b>Bewerber</b>	<b>Partei/Wählergruppe</b>	<b>Stimmen</b>
4	Damm, Rainer	Bund der Selbständigen Dessau (BdS)	439
4	Dransfeld, Ronald	FREIE WÄHLER DESSAU (FWD)	96
4	Franz, Margit	FREIE WÄHLER DESSAU (FWD)	60
4	Bartels, Manfred	FREIE WÄHLER DESSAU (FWD)	50
5	Gürtler, Dietrich	Sozialdemokratische Partei Deutschlands (SPD)	1536
5	Sachse, Hans-Christian	Sozialdemokratische Partei Deutschlands (SPD)	1591
5	Arnold, Ingeborg	Sozialdemokratische Partei Deutschlands (SPD)	664
5	Baum, Norbert	Sozialdemokratische Partei Deutschlands (SPD)	831
5	Baartz, Stefan	Sozialdemokratische Partei Deutschlands (SPD)	222
5	Köhler, Georg	Sozialdemokratische Partei Deutschlands (SPD)	269
5	Dr. Kubon, Rupert	Sozialdemokratische Partei Deutschlands (SPD)	395
5	Emmerich, Hartmut	Christlich Demokratische Union Deutschlands (CDU)	2189
5	Weber, Hendrik	Christlich Demokratische Union Deutschlands (CDU)	957
5	Alisch, Kathrin	Christlich Demokratische Union Deutschlands (CDU)	536
5	Kopf, Andreas	Christlich Demokratische Union Deutschlands (CDU)	602
5	Guffler, Thomas	Christlich Demokratische Union Deutschlands (CDU)	328
5	Witt, Brigitte	Christlich Demokratische Union Deutschlands (CDU)	536
5	Achtert, Hilmar	Christlich Demokratische Union Deutschlands (CDU)	453
5	Schönemann, Ralf	Partei des Demokratischen Sozialismus	2447
5	Sanftenberg, Angela	Partei des Demokratischen Sozialismus	555
5	Nickel, Heiko Werner	Partei des Demokratischen Sozialismus	340
5	Kitzing, Gerda	Partei des Demokratischen Sozialismus	271
5	Dr. Schmidt, Holger	BÜNDNIS 90/DIE GRÜNEN (GRÜNE)	485
5	op de Hipt, Markus	BÜNDNIS 90/DIE GRÜNEN (GRÜNE)	225
5	Spitschan, Sabine	BÜNDNIS 90/DIE GRÜNEN (GRÜNE)	133
5	Dr. Neubert, Jürgen	Freie Demokratische Partei (F.D.P.)	2022
5	Scheffler, Andrea	Freie Demokratische Partei (F.D.P.)	91
5	Laux, Günter	Freie Demokratische Partei (F.D.P.)	161
5	Abramowski, Klaus	Freie Demokratische Partei (F.D.P.)	129
5	Bönig, Gesche	Freie Demokratische Partei (F.D.P.)	50
5	Müller, Karin	DEUTSCHE SOZIALE UNION	105
5	Dr. Rybak, Bernd	DEUTSCHE SOZIALE UNION	292
5	Matthias, Juritta	DEUTSCHE SOZIALE UNION	19
5	Thamm, Frank-Donald	DEUTSCHE SOZIALE UNION	31
5	Opitz, Frank	Bund der Selbständigen Dessau (BdS)	363
5	Böhler, Axel	Bund der Selbständigen Dessau (BdS)	373
5	Scholz, Klaus	FREIE WÄHLER DESSAU (FWD)	302
5	Schröter, Wilfried	FREIE WÄHLER DESSAU (FWD)	180
5	Klapproth, Hans-Jürgen	FREIE WÄHLER DESSAU (FWD)	139
5	Triebel, Roland	FREIE WÄHLER DESSAU (FWD)	49
5	Körting, Joachim	FREIE WÄHLER DESSAU (FWD)	14
5	Fischer, Hans-Joachim	FREIE WÄHLER DESSAU (FWD)	11

<b>Wahlbereich</b>	<b>Bewerber</b>	<b>Partei/Wählergruppe</b>	<b>Stimmen</b>
5	Lingner, Uwe	FREIE WÄHLER DESSAU (FWD)	114
5	Schmidtke, Frank	FREIE WÄHLER DESSAU (FWD)	41
6	Striebing, Michael	Sozialdemokratische Partei Deutschlands (SPD)	1533
6	Gebhardt, Udo	Sozialdemokratische Partei Deutschlands (SPD)	617
6	Perl, Gabriele	Sozialdemokratische Partei Deutschlands (SPD)	647
6	Heuberger, Dirk	Sozialdemokratische Partei Deutschlands (SPD)	270
6	Eichelberg, Ingolf	Sozialdemokratische Partei Deutschlands (SPD)	817
6	Kolze, Jens	Christlich Demokratische Union Deutschlands (CDU)	1255
6	Dr. Exner, Stefan	Christlich Demokratische Union Deutschlands (CDU)	1689
6	Michel, Maren	Christlich Demokratische Union Deutschlands (CDU)	579
6	Bode, Jörg	Christlich Demokratische Union Deutschlands (CDU)	475
6	Richter, Hartmut	Christlich Demokratische Union Deutschlands (CDU)	427
6	Schroeder, Frank	Partei des Demokratischen Sozialismus	1321
6	Pätzold, Hans-Joachim	Partei des Demokratischen Sozialismus	750
6	Krüger, Otto-Harald	Partei des Demokratischen Sozialismus	407
6	Kreßner, Ursula	Partei des Demokratischen Sozialismus	451
6	Schöne, Stephan	DEUTSCHE VOLKSUNION (DVU)	238
6	Busch, Thomas	BÜNDNIS 90/DIE GRÜNEN (GRÜNE)	153
6	Weyer, Karin	BÜNDNIS 90/DIE GRÜNEN (GRÜNE)	132
6	Priebe, Werner	BÜNDNIS 90/DIE GRÜNEN (GRÜNE)	87
6	Dr. Plettner, Ulrich	Freie Demokratische Partei (F.D.P.)	751
6	Jahnke, Gerhard	Freie Demokratische Partei (F.D.P.)	87
6	Hoffmann, Manfred	Freie Demokratische Partei (F.D.P.)	77
6	Brett, Hans-Egon	Freie Demokratische Partei (F.D.P.)	27
6	Dr.-Ing. Nothdurft, Joachim	DEUTSCHE SOZIALE UNION	192
6	Matthias, Frank	DEUTSCHE SOZIALE UNION	86
6	Schlauch, Erwin	DEUTSCHE SOZIALE UNION	120
6	Mrosek, Andreas	Bund der Selbständigen Dessau (BdS)	396
6	Gaspar, Harald	Bund der Selbständigen Dessau (BdS)	84
6	Gottschall, Manfred	FREIE WÄHLER DESSAU (FWD)	189
6	Joost, Elke	FREIE WÄHLER DESSAU (FWD)	272
6	Scharschmidt, Hans-Peter	FREIE WÄHLER DESSAU (FWD)	85

Endgültiges Wahlergebnis der Ortschaftsratswahl in  
**Großkühnau**

Kreisfreie Stadt **01 - Dessau, Stadt**  
 Wahlbereich **05**  
 Gemeinde **01 011 - Großkühnau**  
 Wahlbezirk **110 - Großkühnau**

## Erfassungsliste - Ortschaftsratswahl

über das Ergebnis der Kommunalwahl am 13. Juni 1999

Erfassungszeit : 16.06.1999, 09:23:00 Uhr

A Wahlberechtigte insg.      A1 Wahlb. o. Sperrv.      A2 Wahlb. m. Sperrv.      A3 Wahlb. nach Paragraph  
**942**                                      **904**                                      **38**                                      **0**

B Wähler insgesamt              B1 Wähler mit Wahrschein  
**489**                                      **33**

C1 Ungültige Stimmzettel              **26**                                      D Gültige Stimmen              **1347**  
 C2 Gültige Stimmzettel              **463**

Von den gültigen Stimmen entfallen auf :

Sign.	Parteien / WG / EB	Bewerber/innen	Stimmen	Stimmen in %
D 5	DE GK		<b>847</b>	<b>62, 88</b>
		Schröter, Gerhard	<b>473</b>	<b>35, 12</b>
		Lattauschke, Klaus	<b>374</b>	<b>27, 77</b>
D 6	FREIE		<b>500</b>	<b>37, 12</b>
		Schröter, Wilfried	<b>331</b>	<b>24, 57</b>
		Schmidtke, Frank	<b>69</b>	<b>5, 12</b>
		Lingner, Uwe	<b>100</b>	<b>7, 42</b>
<b>D</b>	<b>Zusammen</b>		<b>1347</b>	



Endgültiges Wahlergebnis der Ortschaftsratswahl in  
**Kleinkühnau**

Kreisfreie Stadt **01 - Dessau, Stadt**  
 Wahlbereich **05**  
 Gemeinde **01 012 - Kleinkühnau**  
 Wahlbezirk **120 - Kleinkühnau 0**

## Erfassungsliste - Ortschaftsratswahl

über das Ergebnis der Kommunalwahl am 13. Juni 1999

Erfassungszeit : 16.06.1999, 10:26:38 Uhr

A Wahlberechtigte insg. **666**      A1 Wahlb. o. Sperrv. **643**      A2 Wahlb. m. Sperrv. **23**      A3 Wahlb. nach Paragraph **0**

B Wähler insgesamt **300**      B1 Wähler mit Wahrschein **0**

C1 Ungültige Stimmzettel **3**      D Gültige Stimmen **864**  
 C2 Gültige Stimmzettel **297**

Von den gültigen Stimmen entfallen auf :

Sign.	Parteien / WG / EB	Bewerber/innen	Stimmen	Stimmen in %
D 2	CDU		<b>460</b>	<b>53, 24</b>
		Weber, Hendrik	<b>175</b>	<b>20, 25</b>
		Witt, Brigitte	<b>91</b>	<b>10, 53</b>
		Melzer, Jürgen	<b>64</b>	<b>7, 41</b>
		Janke, Siegfried	<b>130</b>	<b>15, 05</b>
D 3	PDS		<b>245</b>	<b>28, 36</b>
		Schönemann, Ralf	<b>245</b>	<b>28, 36</b>
D 5	FREIE		<b>97</b>	<b>11, 23</b>
		Klapproth, Hans-Jürgen	<b>97</b>	<b>11, 23</b>
D 6	F.D.P.		<b>62</b>	<b>7, 18</b>
		Becker, Wolfgang	<b>62</b>	<b>7, 18</b>
<b>D</b>	<b>Zusammen</b>		<b>864</b>	

Kreisfreie Stadt **01 - Dessau, Stadt**  
 Wahlbereich **05**  
 Gemeinde **01 012 - Kleinkühnau**  
 Wahlbezirk **121 - Kleinkühnau 1**

## Erfassungsliste - Ortschaftsratswahl

über das Ergebnis der Kommunalwahl am 13. Juni 1999

Erfassungszeit : 16.06.1999, 10:27:27 Uhr

A Wahlberechtigte insg.	A1 Wahlb. o. Sperrv.	A2 Wahlb. m. Sperrv.	A3 Wahlb. nach Paragraph
<b>982</b>	<b>938</b>	<b>44</b>	<b>0</b>
B Wähler insgesamt	B1 Wähler mit Wahlschein		
<b>522</b>	<b>0</b>		
C1 Ungültige Stimmzettel	<b>13</b>	D Gültige Stimmen	<b>1491</b>
C2 Gültige Stimmzettel	<b>509</b>		

Von den gültigen Stimmen entfallen auf :

Sign.	Parteien / WG / EB	Bewerber/innen	Stimmen	Stimmen in %
D 2	CDU		<b>905</b>	<b>60, 70</b>
		Weber, Hendrik	<b>466</b>	<b>31, 25</b>
		Witt, Brigitte	<b>119</b>	<b>7, 98</b>
		Melzer, Jürgen	<b>154</b>	<b>10, 33</b>
		Janke, Siegfried	<b>166</b>	<b>11, 13</b>
D 3	PDS		<b>354</b>	<b>23, 74</b>
		Schönemann, Ralf	<b>354</b>	<b>23, 74</b>
D 5	FREIE		<b>167</b>	<b>11, 20</b>
		Klapproth, Hans-Jürgen	<b>167</b>	<b>11, 20</b>
D 6	F.D.P.		<b>65</b>	<b>4, 36</b>
		Becker, Wolfgang	<b>65</b>	<b>4, 36</b>
<b>D</b>	<b>Zusammen</b>		<b>1491</b>	

Kreisfreie Stadt **01 - Dessau, Stadt**  
 Wahlbereich **05**  
 Gemeinde **01 012 - Kleinkühnau**  
 Wahlbezirk **999 - Briefwahl Kleinkühnau**

## Erfassungsliste - Ortschaftsratswahl

über das Ergebnis der Kommunalwahl am 13. Juni 1999

Erfassungszeit : 16.06.1999, 10:27:38 Uhr

A Wahlberechtigte insg.	A1 Wahlb. o. Sperrv.	A2 Wahlb. m. Sperrv.	A3 Wahlb. nach Paragraph
<b>0</b>	<b>0</b>	<b>0</b>	<b>0</b>
B Wähler insgesamt		B1 Wähler mit Wahrschein	
<b>59</b>		<b>59</b>	
C1 Ungültige Stimmzettel	<b>0</b>	D Gültige Stimmen	<b>175</b>
C2 Gültige Stimmzettel	<b>59</b>		

Von den gültigen Stimmen entfallen auf :

Sign.	Parteien / WG / EB	Bewerber/innen	Stimmen	Stimmen in %
D 2	CDU		112	64,00
		Weber, Hendrik	36	20,57
		Witt, Brigitte	13	7,43
		Melzer, Jürgen	28	16,00
		Janke, Siegfried	35	20,00
D 3	PDS		39	22,29
		Schönemann, Ralf	39	22,29
D 5	FREIE		20	11,43
		Klapproth, Hans-Jürgen	20	11,43
D 6	F.D.P.		4	2,29
		Becker, Wolfgang	4	2,29
<b>D</b>	<b>Zusammen</b>		<b>175</b>	

Endgültiges Wahlergebnis der Ortschaftsratswahl in  
**Mosigkau**

Kreisfreie Stadt **01 - Dessau, Stadt**  
 Wahlbereich **06**  
 Gemeinde **01 016 - Mosigkau**  
 Wahlbezirk **160 - Mosigkau 0**

## Erfassungsliste - Ortschaftsratswahl

über das Ergebnis der Kommunalwahl am 13. Juni 1999

Erfassungszeit : 16.06.1999, 10:56:26 Uhr

A Wahlberechtigte insg.      A1 Wahlb. o. Sperrv.      A2 Wahlb. m. Sperrv.      A3 Wahlb. nach Paragraph  
**843**                                      **804**                                      **39**                                      **0**

B Wähler insgesamt              B1 Wähler mit Wahrschein  
**325**                                      **0**

C1 Ungültige Stimmzettel              **6**                                      D Gültige Stimmen              **923**  
 C2 Gültige Stimmzettel              **319**

Von den gültigen Stimmen entfallen auf :

Sign.	Parteien / WG / EB	Bewerber/innen	Stimmen	Stimmen in %
D 2	CDU		<b>286</b>	<b>30,99</b>
		Fleischer, Gerhard	<b>286</b>	<b>30,99</b>
D 3	PDS		<b>196</b>	<b>21,24</b>
		Hensel, Wolfgang	<b>196</b>	<b>21,24</b>
D 6	FREIE		<b>374</b>	<b>40,52</b>
		Gottschall, Manfred	<b>68</b>	<b>7,37</b>
		Joost, Elke	<b>213</b>	<b>23,08</b>
		Arndt, Hans-Jürgen	<b>93</b>	<b>10,08</b>
D 7	DSU		<b>67</b>	<b>7,26</b>
		Schlauch, Erwin	<b>67</b>	<b>7,26</b>
<b>D</b>	<b>Zusammen</b>		<b>923</b>	

Kreisfreie Stadt **01 - Dessau, Stadt**  
 Wahlbereich **06**  
 Gemeinde **01 016 - Mosigkau**  
 Wahlbezirk **161 - Mosigkau 1**

## Erfassungsliste - Ortschaftsratswahl

über das Ergebnis der Kommunalwahl am 13. Juni 1999

Erfassungszeit : 16.06.1999, 10:56:49 Uhr

A Wahlberechtigte insg. **1108**      A1 Wahlb. o. Sperrv. **1070**      A2 Wahlb. m. Sperrv. **38**      A3 Wahlb. nach Paragraph **0**

B Wähler insgesamt **482**      B1 Wähler mit Wahrschein **0**

C1 Ungültige Stimmzettel **16**      D Gültige Stimmen **1364**  
 C2 Gültige Stimmzettel **466**

Von den gültigen Stimmen entfallen auf :

Sign.	Parteien / WG / EB	Bewerber/innen	Stimmen	Stimmen in %
D 2	CDU		448	32,84
		Fleischer, Gerhard	448	32,84
D 3	PDS		296	21,70
		Hensel, Wolfgang	296	21,70
D 6	FREIE		517	37,90
		Gottschall, Manfred	139	10,19
		Joost, Elke	235	17,23
		Arndt, Hans-Jürgen	143	10,48
D 7	DSU		103	7,55
		Schlauch, Erwin	103	7,55
<b>D</b>	<b>Zusammen</b>		<b>1364</b>	

Kreisfreie Stadt **01 - Dessau, Stadt**  
 Wahlbereich **06**  
 Gemeinde **01 016 - Mosigkau**  
 Wahlbezirk **999 - Briefwahl Mosigkau**

## Erfassungsliste - Ortschaftsratswahl

über das Ergebnis der Kommunalwahl am 13. Juni 1999

Erfassungszeit : 16.06.1999, 10:57:32 Uhr

A Wahlberechtigte insg.	A1 Wahlb. o. Sperrv.	A2 Wahlb. m. Sperrv.	A3 Wahlb. nach Paragraph
<b>0</b>	<b>0</b>	<b>0</b>	<b>0</b>
B Wähler insgesamt	B1 Wähler mit Wahlschein		
<b>68</b>	<b>68</b>		
C1 Ungültige Stimmzettel	<b>0</b>	D Gültige Stimmen	<b>196</b>
C2 Gültige Stimmzettel	<b>68</b>		

Von den gültigen Stimmen entfallen auf :

Sign.	Parteien / WG / EB	Bewerber/innen	Stimmen	Stimmen in %
D 2	CDU		60	30, 61
		Fleischer, Gerhard	60	30, 61
D 3	PDS		38	19, 39
		Hensel, Wolfgang	38	19, 39
D 6	FREIE		79	40, 31
		Gottschall, Manfred	17	8, 67
		Joost, Elke	46	23, 47
		Arndt, Hans-Jürgen	16	8, 16
D 7	DSU		19	9, 69
		Schlauch, Erwin	19	9, 69
<b>D</b>	<b>Zusammen</b>		<b>196</b>	



Endgültiges Wahlergebnis der Ortschaftsratswahl in  
**Kochstedt**

Kreisfreie Stadt **01 - Dessau, Stadt**  
 Wahlbereich **06**  
 Gemeinde **01 015 - Kochstedt**  
 Wahlbezirk **150 - Kochstedt 0**

## Erfassungsliste - Ortschaftsratswahl

über das Ergebnis der Kommunalwahl am 13. Juni 1999

Erfassungszeit : 16.06.1999, 10:46:56 Uhr

A Wahlberechtigte insg. **985**      A1 Wahlb. o. Sperrv. **944**      A2 Wahlb. m. Sperrv. **41**      A3 Wahlb. nach Paragraph **0**

B Wähler insgesamt **457**      B1 Wähler mit Wahrschein **0**

C1 Ungültige Stimmzettel **18**      D Gültige Stimmen **1296**  
 C2 Gültige Stimmzettel **439**

Von den gültigen Stimmen entfallen auf :

Sign.	Parteien / WG / EB	Bewerber/innen	Stimmen	Stimmen in %
D 1	SPD		<b>506</b>	<b>39,04</b>
		Böhlmann, Helmut	<b>165</b>	<b>12,73</b>
		Eichelberg, Ingolf	<b>179</b>	<b>13,81</b>
		Biener, Lothar	<b>162</b>	<b>12,50</b>
D 3	PDS		<b>210</b>	<b>16,20</b>
		Pätzold, Hans-Joachim	<b>210</b>	<b>16,20</b>
D 5	DSU		<b>107</b>	<b>8,26</b>
		Dr.-Ing. Nothdurft, Joachim	<b>107</b>	<b>8,26</b>
D 6	Pro-Kochstedt		<b>473</b>	<b>36,50</b>
		Fritsche, Karl-Heinz	<b>294</b>	<b>22,69</b>
		Steinbiß, Horst	<b>179</b>	<b>13,81</b>
<b>D</b>	<b>Zusammen</b>		<b>1296</b>	

Kreisfreie Stadt **01 - Dessau, Stadt**  
 Wahlbereich **06**  
 Gemeinde **01 015 - Kochstedt**  
 Wahlbezirk **151 - Kochstedt 1**

## Erfassungsliste - Ortschaftsratswahl

über das Ergebnis der Kommunalwahl am 13. Juni 1999

Erfassungszeit : 16.06.1999, 10:47:45 Uhr

A Wahlberechtigte insg. **1087**      A1 Wahlb. o. Sperrv. **1045**      A2 Wahlb. m. Sperrv. **42**      A3 Wahlb. nach Paragraph **0**

B Wähler insgesamt **489**      B1 Wähler mit Wahrschein **0**

C1 Ungültige Stimmzettel **13**      D Gültige Stimmen **1399**  
 C2 Gültige Stimmzettel **476**

Von den gültigen Stimmen entfallen auf :

Sign.	Parteien / WG / EB	Bewerber/innen	Stimmen	Stimmen in %
D 1	SPD		<b>472</b>	<b>33,74</b>
		Böhlmann, Helmut	<b>133</b>	<b>9,51</b>
		Eichelberg, Ingolf	<b>156</b>	<b>11,15</b>
		Biener, Lothar	<b>183</b>	<b>13,08</b>
D 3	PDS		<b>166</b>	<b>11,87</b>
		Pätzold, Hans-Joachim	<b>166</b>	<b>11,87</b>
D 5	DSU		<b>145</b>	<b>10,36</b>
		Dr.-Ing. Nothdurft, Joachim	<b>145</b>	<b>10,36</b>
D 6	Pro-Kochstedt		<b>616</b>	<b>44,03</b>
		Fritsche, Karl-Heinz	<b>395</b>	<b>28,23</b>
		Steinbiß, Horst	<b>221</b>	<b>15,80</b>
<b>D</b>	<b>Zusammen</b>		<b>1399</b>	

Kreisfreie Stadt **01 - Dessau, Stadt**  
 Wahlbereich **06**  
 Gemeinde **01 015 - Kochstedt**  
 Wahlbezirk **999 - Briefwahl Kochstedt**

## Erfassungsliste - Ortschaftsratswahl

über das Ergebnis der Kommunalwahl am 13. Juni 1999

Erfassungszeit : 16.06.1999, 10:47:59 Uhr

A Wahlberechtigte insg.	A1 Wahlb. o. Sperrv.	A2 Wahlb. m. Sperrv.	A3 Wahlb. nach Paragraph
<b>0</b>	<b>0</b>	<b>0</b>	<b>0</b>
B Wähler insgesamt	B1 Wähler mit Wahlschein		
<b>74</b>	<b>74</b>		
C1 Ungültige Stimmzettel	<b>0</b>	D Gültige Stimmen	<b>220</b>
C2 Gültige Stimmzettel	<b>74</b>		

Von den gültigen Stimmen entfallen auf :

Sign.	Parteien / WG / EB	Bewerber/innen	Stimmen	Stimmen in %
D 1	SPD		76	34, 55
		Böhlmann, Helmut	22	10, 00
		Eichelberg, Ingolf	16	7, 27
		Biener, Lothar	38	17, 27
D 3	PDS		29	13, 18
		Pätzold, Hans-Joachim	29	13, 18
D 5	DSU		15	6, 82
		Dr.-Ing. Nothdurft, Joachim	15	6, 82
D 6	Pro-Kochstedt		100	45, 45
		Fritsche, Karl-Heinz	65	29, 55
		Steinbiß, Horst	35	15, 91
<b>D</b>	<b>Zusammen</b>		<b>220</b>	

**Endgültiges Wahlergebnis der Ortschaftsratswahl in  
Waldersee**

Kreisfreie Stadt **01 - Dessau, Stadt**  
 Wahlbereich **01**  
 Gemeinde **01 008 - Waldersee**  
 Wahlbezirk **080 - Waldersee 0**

## Erfassungsliste - Ortschaftsratswahl

über das Ergebnis der Kommunalwahl am 13. Juni 1999

Erfassungszeit : 16.06.1999, 10:15:40 Uhr

A Wahlberechtigte insg. **1175**      A1 Wahlb. o. Sperrv. **1129**      A2 Wahlb. m. Sperrv. **46**      A3 Wahlb. nach Paragraph **0**

B Wähler insgesamt **514**      B1 Wähler mit Wahrschein **0**

C1 Ungültige Stimmzettel **18**      D Gültige Stimmen **1432**  
 C2 Gültige Stimmzettel **496**

Von den gültigen Stimmen entfallen auf :

Sign.	Parteien / WG / EB	Bewerber/innen	Stimmen	Stimmen in %
D 1	SPD		<b>346</b>	<b>24, 16</b>
		Becker, Bernhard	<b>189</b>	<b>13, 20</b>
		Mertens, Gerhard	<b>51</b>	<b>3, 56</b>
		Engelmann, Gunnar	<b>106</b>	<b>7, 40</b>
D 2	CDU		<b>717</b>	<b>50, 07</b>
		Ehm, Lothar	<b>477</b>	<b>33, 31</b>
		Roscher, Marion	<b>26</b>	<b>1, 82</b>
		Bode, Jörg	<b>21</b>	<b>1, 47</b>
		Fleischer, Thomas	<b>26</b>	<b>1, 82</b>
		Becker, Dieter	<b>167</b>	<b>11, 66</b>
D 6	FREIE		<b>241</b>	<b>16, 83</b>
		Dr. Schwahn, Hans-Jürgen	<b>106</b>	<b>7, 40</b>
		Mühlpfordt, Wolfgang	<b>60</b>	<b>4, 19</b>
		Wiecker, Bärbel	<b>75</b>	<b>5, 24</b>
D 7	Giese-Rehm		<b>55</b>	<b>3, 84</b>
		Giese-Rehm, Stefan	<b>55</b>	<b>3, 84</b>
D 8	Trägner		<b>73</b>	<b>5, 10</b>

Fortsetzung Seite 2

Kreisfreie Stadt **01 - Dessau, Stadt**

Seite 2

Wahlbereich **01**

Gemeinde **01 008 - Waldersee**

Wahlbezirk **080 - Waldersee 0**

<b>Sign.</b>	<b>Parteien / WG / EB</b>	<b>Einzelbewerber/innen</b>	<b>Stimmen</b>	<b>Stimmen in %</b>
		Trägner, Christel	<b>73</b>	<b>5,10</b>
<b>D</b>	<b>Zusammen</b>		<b>1432</b>	

Kreisfreie Stadt **01 - Dessau, Stadt**  
 Wahlbereich **01**  
 Gemeinde **01 008 - Waldersee**  
 Wahlbezirk **081 - Waldersee 1**

## Erfassungsliste - Ortschaftsratswahl

über das Ergebnis der Kommunalwahl am 13. Juni 1999

Erfassungszeit : 16.06.1999, 10:16:00 Uhr

A Wahlberechtigte insg. **1237**      A1 Wahlb. o. Sperrv. **1190**      A2 Wahlb. m. Sperrv. **47**      A3 Wahlb. nach Paragraph **0**

B Wähler insgesamt **553**      B1 Wähler mit Wahlschein **0**

C1 Ungültige Stimmzettel **8**      D Gültige Stimmen **1604**  
 C2 Gültige Stimmzettel **545**

Von den gültigen Stimmen entfallen auf :

Sign.	Parteien / WG / EB	Bewerber/innen	Stimmen	Stimmen in %
D 1	SPD		<b>309</b>	<b>19, 26</b>
		Becker, Bernhard	<b>164</b>	<b>10, 22</b>
		Mertens, Gerhard	<b>72</b>	<b>4, 49</b>
		Engelmann, Gunnar	<b>73</b>	<b>4, 55</b>
D 2	CDU		<b>799</b>	<b>49, 81</b>
		Ehm, Lothar	<b>589</b>	<b>36, 72</b>
		Roscher, Marion	<b>46</b>	<b>2, 87</b>
		Bode, Jörg	<b>44</b>	<b>2, 74</b>
		Fleischer, Thomas	<b>13</b>	<b>0, 81</b>
		Becker, Dieter	<b>107</b>	<b>6, 67</b>
D 6	FREIE		<b>379</b>	<b>23, 63</b>
		Dr. Schwahn, Hans-Jürgen	<b>219</b>	<b>13, 65</b>
		Mühlpfordt, Wolfgang	<b>91</b>	<b>5, 67</b>
		Wiecker, Bärbel	<b>69</b>	<b>4, 30</b>
D 7	Giese-Rehm		<b>26</b>	<b>1, 62</b>
		Giese-Rehm, Stefan	<b>26</b>	<b>1, 62</b>
D 8	Trägner		<b>91</b>	<b>5, 67</b>

Fortsetzung Seite 2



Kreisfreie Stadt **01 - Dessau, Stadt**

Seite 2

Wahlbereich **01**

Gemeinde **01 008 - Waldersee**

Wahlbezirk **081 - Waldersee 1**

<b>Sign.</b>	<b>Parteien / WG / EB</b>	<b>Einzelbewerber/innen</b>	<b>Stimmen</b>	<b>Stimmen in %</b>
		Trägner, Christel	<b>91</b>	<b>5,67</b>
<b>D</b>	<b>Zusammen</b>		<b>1604</b>	

Kreisfreie Stadt **01 - Dessau, Stadt**  
 Wahlbereich **01**  
 Gemeinde **01 008 - Waldersee**  
 Wahlbezirk **999 - Briefwahl Waldersee**

## Erfassungsliste - Ortschaftsratswahl

über das Ergebnis der Kommunalwahl am 13. Juni 1999

Erfassungszeit : 16.06.1999, 10:16:26 Uhr

A Wahlberechtigte insg.      A1 Wahlb. o. Sperrv.      A2 Wahlb. m. Sperrv.      A3 Wahlb. nach Paragraph  
**0**                                      **0**                                      **0**                                      **0**

B Wähler insgesamt              B1 Wähler mit Wahlschein  
**84**                                      **84**

C1 Ungültige Stimmzettel              **1**                                      D Gültige Stimmen              **249**  
 C2 Gültige Stimmzettel              **83**

Von den gültigen Stimmen entfallen auf :

Sign.	Parteien / WG / EB	Bewerber/innen	Stimmen	Stimmen in %
D 1	SPD		<b>40</b>	<b>16,06</b>
		Becker, Bernhard	<b>25</b>	<b>10,04</b>
		Mertens, Gerhard	<b>10</b>	<b>4,02</b>
		Engelmann, Gunnar	<b>5</b>	<b>2,01</b>
D 2	CDU		<b>116</b>	<b>46,59</b>
		Ehm, Lothar	<b>59</b>	<b>23,69</b>
		Roscher, Marion	<b>11</b>	<b>4,42</b>
		Bode, Jörg	<b>7</b>	<b>2,81</b>
		Fleischer, Thomas	<b>8</b>	<b>3,21</b>
		Becker, Dieter	<b>31</b>	<b>12,45</b>
D 6	FREIE		<b>59</b>	<b>23,69</b>
		Dr. Schwahn, Hans-Jürgen	<b>41</b>	<b>16,47</b>
		Mühlpfordt, Wolfgang	<b>9</b>	<b>3,61</b>
		Wiecker, Bärbel	<b>9</b>	<b>3,61</b>
D 7	Giese-Rehm		<b>7</b>	<b>2,81</b>
		Giese-Rehm, Stefan	<b>7</b>	<b>2,81</b>
D 8	Trägner		<b>27</b>	<b>10,84</b>

Fortsetzung Seite 2

Kreisfreie Stadt **01 - Dessau, Stadt**  
Wahlbereich **01**  
Gemeinde **01 008 - Waldersee**  
Wahlbezirk **999 - Briefwahl Waldersee**

<b>Sign.</b>	<b>Parteien / WG / EB</b>	<b>Einzelbewerber/innen</b>	<b>Stimmen</b>	<b>Stimmen in %</b>
		Trägner, Christel	<b>27</b>	<b>10,84</b>
<b>D</b>	<b>Zusammen</b>		<b>249</b>	

Endgültiges Wahlergebnis der Ortschaftsratswahl in  
**Mildensee**

Kreisfreie Stadt **01 - Dessau, Stadt**  
 Wahlbereich **03**  
 Gemeinde **01 007 - Mildensee**  
 Wahlbezirk **070 - Mildensee 0**

## Erfassungsliste - Ortschaftsratswahl

über das Ergebnis der Kommunalwahl am 13. Juni 1999

Erfassungszeit : 16.06.1999, 09:57:00 Uhr

A Wahlberechtigte insg.	A1 Wahlb. o. Sperrv.	A2 Wahlb. m. Sperrv.	A3 Wahlb. nach Paragraph
<b>869</b>	<b>824</b>	<b>45</b>	<b>0</b>
B Wähler insgesamt	B1 Wähler mit Wahlschein		
<b>346</b>	<b>0</b>		
C1 Ungültige Stimmzettel	<b>1</b>	D Gültige Stimmen	<b>999</b>
C2 Gültige Stimmzettel	<b>345</b>		

Von den gültigen Stimmen entfallen auf :

Sign.	Parteien / WG / EB	Bewerber/innen	Stimmen	Stimmen in %
D 1	SPD		<b>316</b>	<b>31, 63</b>
		Storz, Angelika	<b>243</b>	<b>24, 32</b>
		Semper, Manfred	<b>73</b>	<b>7, 31</b>
D 2	CDU		<b>209</b>	<b>20, 92</b>
		Knaack, Hans-Joachim	<b>209</b>	<b>20, 92</b>
D 3	PDS		<b>248</b>	<b>24, 82</b>
		Appis, Rudi	<b>248</b>	<b>24, 82</b>
D 6	FREIE		<b>212</b>	<b>21, 22</b>
		Bühnemann, Michael	<b>158</b>	<b>15, 82</b>
		Nahrendorf, Horst	<b>54</b>	<b>5, 41</b>
D 7	DSU		<b>14</b>	<b>1, 40</b>
		Hofmann, Martina	<b>14</b>	<b>1, 40</b>
<b>D</b>	<b>Zusammen</b>		<b>999</b>	

Kreisfreie Stadt **01 - Dessau, Stadt**  
 Wahlbereich **03**  
 Gemeinde **01 007 - Mildensee**  
 Wahlbezirk **071 - Mildensee 1**

## Erfassungsliste - Ortschaftsratswahl

über das Ergebnis der Kommunalwahl am 13. Juni 1999

Erfassungszeit : 16.06.1999, 09:57:32 Uhr

A Wahlberechtigte insg. **1007**      A1 Wahlb. o. Sperrv. **961**      A2 Wahlb. m. Sperrv. **46**      A3 Wahlb. nach Paragraph **0**

B Wähler insgesamt **444**      B1 Wähler mit Wahlschein **0**

C1 Ungültige Stimmzettel **13**      D Gültige Stimmen **1249**  
 C2 Gültige Stimmzettel **431**

Von den gültigen Stimmen entfallen auf :

Sign.	Parteien / WG / EB	Bewerber/innen	Stimmen	Stimmen in %
D 1	SPD		<b>334</b>	<b>26, 74</b>
		Storz, Angelika	<b>227</b>	<b>18, 17</b>
		Semper, Manfred	<b>107</b>	<b>8, 57</b>
D 2	CDU		<b>285</b>	<b>22, 82</b>
		Knaack, Hans-Joachim	<b>285</b>	<b>22, 82</b>
D 3	PDS		<b>289</b>	<b>23, 14</b>
		Appis, Rudi	<b>289</b>	<b>23, 14</b>
D 6	FREIE		<b>316</b>	<b>25, 30</b>
		Bühnemann, Michael	<b>205</b>	<b>16, 41</b>
		Nahrendorf, Horst	<b>111</b>	<b>8, 89</b>
D 7	DSU		<b>25</b>	<b>2, 00</b>
		Hofmann, Martina	<b>25</b>	<b>2, 00</b>
<b>D</b>	<b>Zusammen</b>		<b>1249</b>	

Kreisfreie Stadt **01 - Dessau, Stadt**  
 Wahlbereich **03**  
 Gemeinde **01 007 - Mildensee**  
 Wahlbezirk **999 - Briefwahl Mildensee**

## Erfassungsliste - Ortschaftsratswahl

über das Ergebnis der Kommunalwahl am 13. Juni 1999

Erfassungszeit : 16.06.1999, 09:57:52 Uhr

A Wahlberechtigte insg.      A1 Wahlb. o. Sperrv.      A2 Wahlb. m. Sperrv.      A3 Wahlb. nach Paragraph  
**0**                                      **0**                                      **0**                                      **0**

B Wähler insgesamt              B1 Wähler mit Wahlschein  
**82**                                      **82**

C1 Ungültige Stimmzettel              **1**                                      D Gültige Stimmen              **239**  
 C2 Gültige Stimmzettel              **81**

Von den gültigen Stimmen entfallen auf :

Sign.	Parteien / WG / EB	Bewerber/innen	Stimmen	Stimmen in %
D 1	SPD		<b>95</b>	<b>39,75</b>
		Storz, Angelika	<b>78</b>	<b>32,64</b>
		Semper, Manfred	<b>17</b>	<b>7,11</b>
D 2	CDU		<b>54</b>	<b>22,59</b>
		Knaack, Hans-Joachim	<b>54</b>	<b>22,59</b>
D 3	PDS		<b>54</b>	<b>22,59</b>
		Appis, Rudi	<b>54</b>	<b>22,59</b>
D 6	FREIE		<b>33</b>	<b>13,81</b>
		Bühnemann, Michael	<b>11</b>	<b>4,60</b>
		Nahrendorf, Horst	<b>22</b>	<b>9,21</b>
D 7	DSU		<b>3</b>	<b>1,26</b>
		Hofmann, Martina	<b>3</b>	<b>1,26</b>
<b>D</b>	<b>Zusammen</b>		<b>239</b>	

Endgültiges Wahlergebnis der Ortschaftsratswahl in  
**Sollnitz**



Kreisfreie Stadt **01 - Dessau, Stadt**  
 Wahlbereich **03**  
 Gemeinde **01 019 - Sollnitz**  
 Wahlbezirk **190 - Sollnitz**

## Erfassungsliste - Ortschaftsratswahl

über das Ergebnis der Kommunalwahl am 13. Juni 1999

Erfassungszeit : 16.06.1999, 09:19:24 Uhr

A Wahlberechtigte insg.	A1 Wahlb. o. Sperrv.	A2 Wahlb. m. Sperrv.	A3 Wahlb. nach Paragraph
<b>246</b>	<b>239</b>	<b>7</b>	<b>0</b>
B Wähler insgesamt	B1 Wähler mit Wahrschein		
<b>139</b>	<b>4</b>		
C1 Ungültige Stimmzettel	<b>4</b>	D Gültige Stimmen	
C2 Gültige Stimmzettel	<b>135</b>	<b>396</b>	

Von den gültigen Stimmen entfallen auf :

Sign.	Parteien / WG / EB	Bewerber/innen	Stimmen	Stimmen in %
D 6	DSU		15	3, 79
		Wachsmuth, Herbert	15	3, 79
D 7	FREIE		381	96, 21
		Moll, Heidrun	143	36, 11
		Mathias, Erika	96	24, 24
		Meier, Frank	61	15, 40
		Donath, Thomas	16	4, 04
		Meier, Eckhardt	65	16, 41
<b>D</b>	<b>Zusammen</b>		<b>396</b>	

**Übersicht**  
**über die am 13. Juni 1999 gewählten Ortschaftsräte**  
(unabhängig von der Annahme der Wahl)

**1. Großkühnau**

Name	Vorname	Partei/WG	Wohnanschrift
Lattauschke	Klaus	WG „Dorferneuerung Großkühnau“	xxxxxxxxxxxxxxxx, 06846 Dessau
Schröter	Gerhard	WG „Dorferneuerung Großkühnau“	xxxxxxxxxxxxxxxx, 06846 Dessau
Schröter	Wilfried	WG „FREIE WÄHLER GROßKÜHNAU“	xxxxxxxxxxxxxxxx, 06846 Dessau

**2. Kleinkühnau**

Name	Vorname	Partei/WG	Wohnanschrift
Janke	Siegfried	CDU	xxxxxxxxxxxxxxxx, 06846 Dessau
Klapproth	Hans-Jürgen	WG „FREIE WÄHLER KLEINKÜHNAU“	xxxxxxxxxxxxxxxx, 06846 Dessau
Melzer	Günter	CDU	xxxxxxxxxxxxxxxx, 06846 Dessau
Schönemann	Ralf	PDS	xxxxxxxxxxxxxxxx, 06846 Dessau
Weber	Hendrik	CDU	xxxxxxxxxxxxxxxx, 06846 Dessau

**3. Mosigkau**

Name	Vorname	Partei/WG	Wohnanschrift
Arndt	Hans-Jürgen	WG „FREIE WÄHLER MOSIGKAU“	xxxxxxxxxxxxxxxx, 06847 Dessau
Fleischer	Gerhard	CDU	xxxxxxxxxxxxxxxx, 06847 Dessau
Hensel	Wolfgang	PDS	xxxxxxxxxxxxxxxx, 06847 Dessau
Joost	Elke	WG „FREIE WÄHLER MOSIGKAU“	xxxxxxxxxxxxxxxx, 06847 Dessau
Schlauch	Erwin	DSU	xxxxxxxxxxxxxxxx, 06847 Dessau

#### 4. Kochstedt

Name	Vorname	Partei/WG	Wohnanschrift
Biener	Lothar	SPD	xxxxxxxxxxxxxx, 06847 Dessau
Eichelberg	Ingolf	SPD	xxxxxxxxxxxxxx, 06847 Dessau
Fritsche	Karl-Heinz	WG „Pro-Kochstedt“	xxxxxxxxxxxxxx, 06847 Dessau
Dr.-Ing. Nothdurft	Joachim	DSU	xxxxxxxxxxxxxx, 06847 Dessau
Pätzold	Hans-Joachim	PDS	xxxxxxxxxxxxxx, 06847 Dessau
Steinbiß	Horst	WG „Pro-Kochstedt“	xxxxxxxxxxxxxx, 06847 Dessau

#### 5. Waldersee

Name	Vorname	Partei/WG	Wohnanschrift
Becker	Bernhard	SPD	xxxxxxxxxxxxxx, 06844 Dessau
Becker	Dieter	CDU	xxxxxxxxxxxxxx, 06844 Dessau
Bode	Jörg	CDU	xxxxxxxxxxxxxx, 06844 Dessau
Ehm	Lothar	CDU	xxxxxxxxxxxxxx, 06844 Dessau
Engelmann	Gunnar	SPD	xxxxxxxxxxxxxx, 06844 Dessau
Roscher	Marion	CDU	xxxxxxxxxxxxxx, 06844 Dessau
Dr. Schwahn	Hans-Jürgen	WG „FREIE WÄHLER WALDERSEE“	xxxxxxxxxxxxxx c, 06844 Dessau

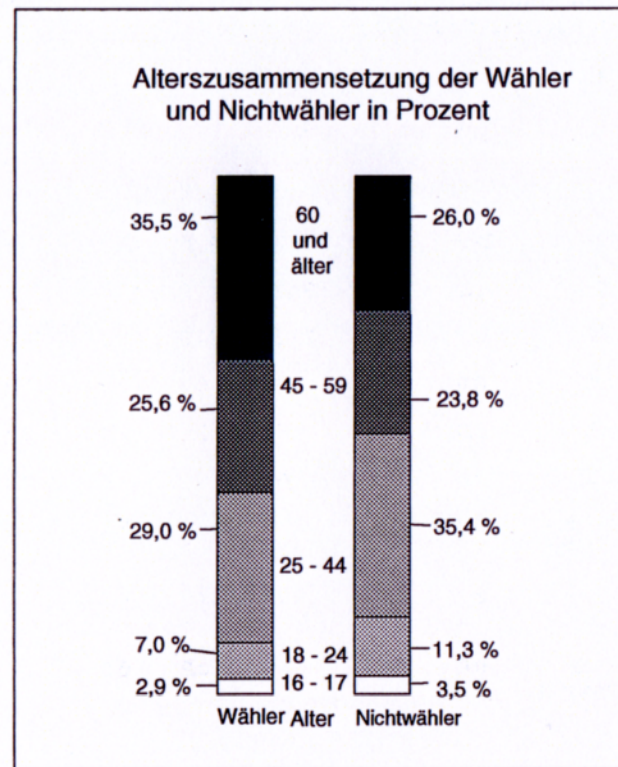
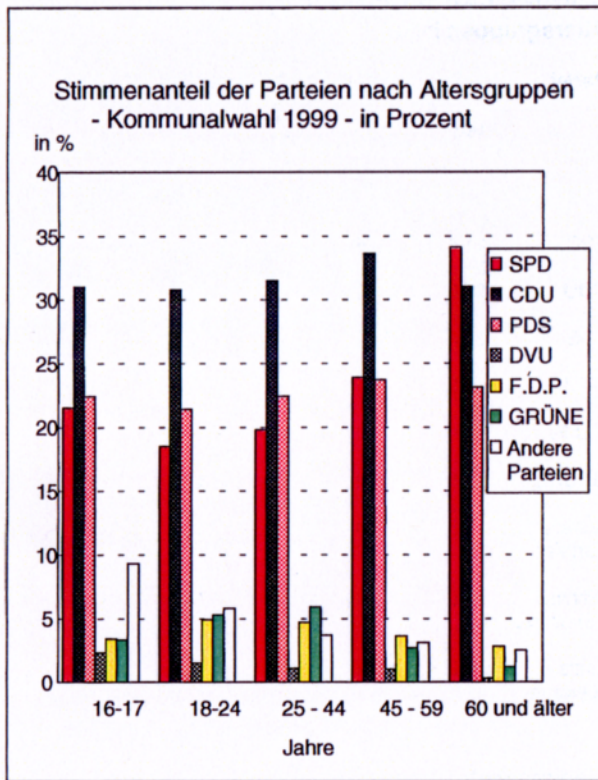
#### 6. Mildensee

Name	Vorname	Partei/WG	Wohnanschrift
Appis	Rudi	PDS	xxxxxxxxxxxxxx, 06842 Dessau
Bühnemann	Michael	WG „FREIE WÄHLER MILDENSEE“	xxxxxxxxxxxxxx, 06842 Dessau
Knaack	Hans-Joachim	CDU	xxxxxxxxxxxxxx, 06842 Dessau
Semper	Manfred	SPD	xxxxxxxxxxxxxx, 06842 Dessau
Storz	Angelika	SPD	xxxxxxxxxxxxxx, 06842 Dessau

## 7. Sollnitz

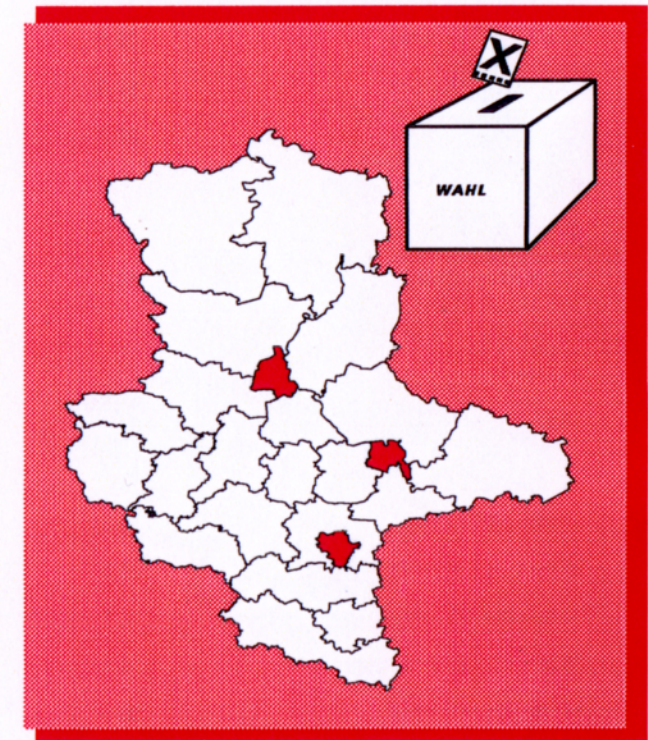
<b>Name</b>	<b>Vorname</b>	<b>Partei/WG</b>	<b>Wohnanschrift</b>
Moll	Heidrun	WG „FREIE WÄHLER SOLLNITZ“	xxxxxxxxxxxxxxx, 06842 Dessau
Mathias	Erika	WG „FREIE WÄHLER SOLLNITZ“	xxxxxxxxxxxxxxx, 06842 Dessau
Meier	Eckhardt	WG „FREIE WÄHLER SOLLNITZ“	xxxxxxxxxxxxxxx, 06842 Dessau





# KOMMUNALWAHL IN SACHSEN-ANHALT 1999

Erste Ergebnisse der repräsentativen  
Wahlstatistik  
**Kreisfreie Städte**



### Ungültige Stimmzettel nach Ursachen

Von 100 Stimmzetteln waren:

leer	31
durchgestrichen	19
mit mehr als 3 Kreuzen versehen	42
mit Bemerkungen versehen	2
aus anderen Gründen ungültig	6

Herausgeber:

Statistisches Landesamt Sachsen-Anhalt  
Öffentlichkeitsarbeit  
Postfach 20 11 56 (Merseburger Str. 2)  
**06012 Halle (Saale)**

Telefon: (0345) 23 18 / 702/777/715/716  
Telefax: (0345) 23 18 -913  
E-Mail: [pressestelle@stala.mi.lsa-net.de](mailto:pressestelle@stala.mi.lsa-net.de)  
Internet: <http://www.statistik.sachsen-anhalt.de>

September 1999



SACHSEN-ANHALT

Statistisches Landesamt



### Wahlbeteiligung in %

Wähler insgesamt	37,9
<b>Männer</b>	<b>37,5</b>
16 bis unter 18 Jahre	32,8
18 bis unter 21 Jahre	32,2
21 bis unter 25 Jahre	24,9
25 bis unter 30 Jahre	24,8
30 bis unter 35 Jahre	29,8
35 bis unter 40 Jahre	33,5
40 bis unter 45 Jahre	37,6
45 bis unter 50 Jahre	36,9
50 bis unter 60 Jahre	39,5
60 bis unter 70 Jahre	51,5
70 Jahre und älter	48,2
<b>Frauen</b>	<b>38,3</b>
16 bis unter 18 Jahre	34,6
18 bis unter 21 Jahre	30,8
21 bis unter 25 Jahre	23,6
25 bis unter 30 Jahre	25,5
30 bis unter 35 Jahre	33,5
35 bis unter 40 Jahre	39,1
40 bis unter 45 Jahre	38,6
45 bis unter 50 Jahre	39,0
50 bis unter 60 Jahre	42,2
60 bis unter 70 Jahre	49,5
70 Jahre und älter	37,7

### Stimmenanteil je Partei nach Altersgruppen und Geschlecht in %

Partei	Altersgruppen					Insges.
	16-17	18-24	25-44	45-59	ab 60	
	<b>Männer</b>					
SPD	22,5	20,3	18,2	23,6	33,1	24,6
CDU	29,0	30,5	32,6	33,2	29,5	31,5
PDS	22,1	20,8	23,0	24,0	26,3	24,1
DVU	3,9	1,6	1,3	1,4	0,5	1,2
F.D.P.	2,6	5,7	4,7	3,7	2,4	3,7
GRÜNE	2,8	3,7	5,6	2,7	1,0	3,1
Andere Parteien	8,3	6,4	3,8	3,3	2,5	3,6
Wählergemeinschaft.	8,7	10,6	9,9	7,9	4,7	7,8
Einzelbewerber	0,0	0,3	0,9	0,2	0,0	0,4
	<b>Frauen</b>					
SPD	20,6	16,2	21,3	24,1	34,9	26,8
CDU	32,8	31,1	30,5	33,9	32,0	32,0
PDS	22,7	22,1	21,9	23,4	20,8	21,9
DVU	0,6	1,3	0,9	0,6	0,1	0,5
F.D.P.	4,2	3,8	4,8	3,5	3,1	3,7
GRÜNE	3,8	7,3	6,2	2,7	1,3	3,5
Andere Parteien	10,3	5,1	3,5	2,9	2,5	3,3
Wählergemeinschaft.	4,8	12,3	10,6	8,6	5,0	7,9
Einzelbewerber	0,0	0,8	0,2	0,3	0,2	0,3

### Stimmenanteil je Partei nach Altersgruppen in %

Partei	Altersgruppen					Insges.
	16-17	18-24	25-44	45-59	ab 60	
	<b>Wähler insgesamt</b>					
SPD	21,5	18,5	19,8	23,9	34,1	25,8
CDU	31,0	30,8	31,5	33,6	31,0	31,8
PDS	22,4	21,4	22,4	23,7	23,1	22,9
DVU	2,3	1,5	1,1	1,0	0,3	0,8
F.D.P.	3,4	4,9	4,7	3,6	2,8	3,7
GRÜNE	3,3	5,3	5,9	2,7	1,2	3,3
Andere Parteien	9,3	5,8	3,7	3,1	2,5	3,4
Wählergemeinschaft.	6,8	11,3	10,2	8,3	4,9	7,9
Einzelbewerber	0,0	0,5	0,6	0,2	0,1	0,3

### Wählerschaft der Parteien nach Geschlecht

Partei	Von 1000 Wählern vorstehender Partei waren	
	männlich	weiblich
SPD	444	556
CDU	460	540
PDS	488	512
DVU	656	344
F.D.P.	464	536
GRÜNE	438	562
Andere Parteien	489	511
Wählergemeinschaft.	460	540
Einzelbewerber	537	463