
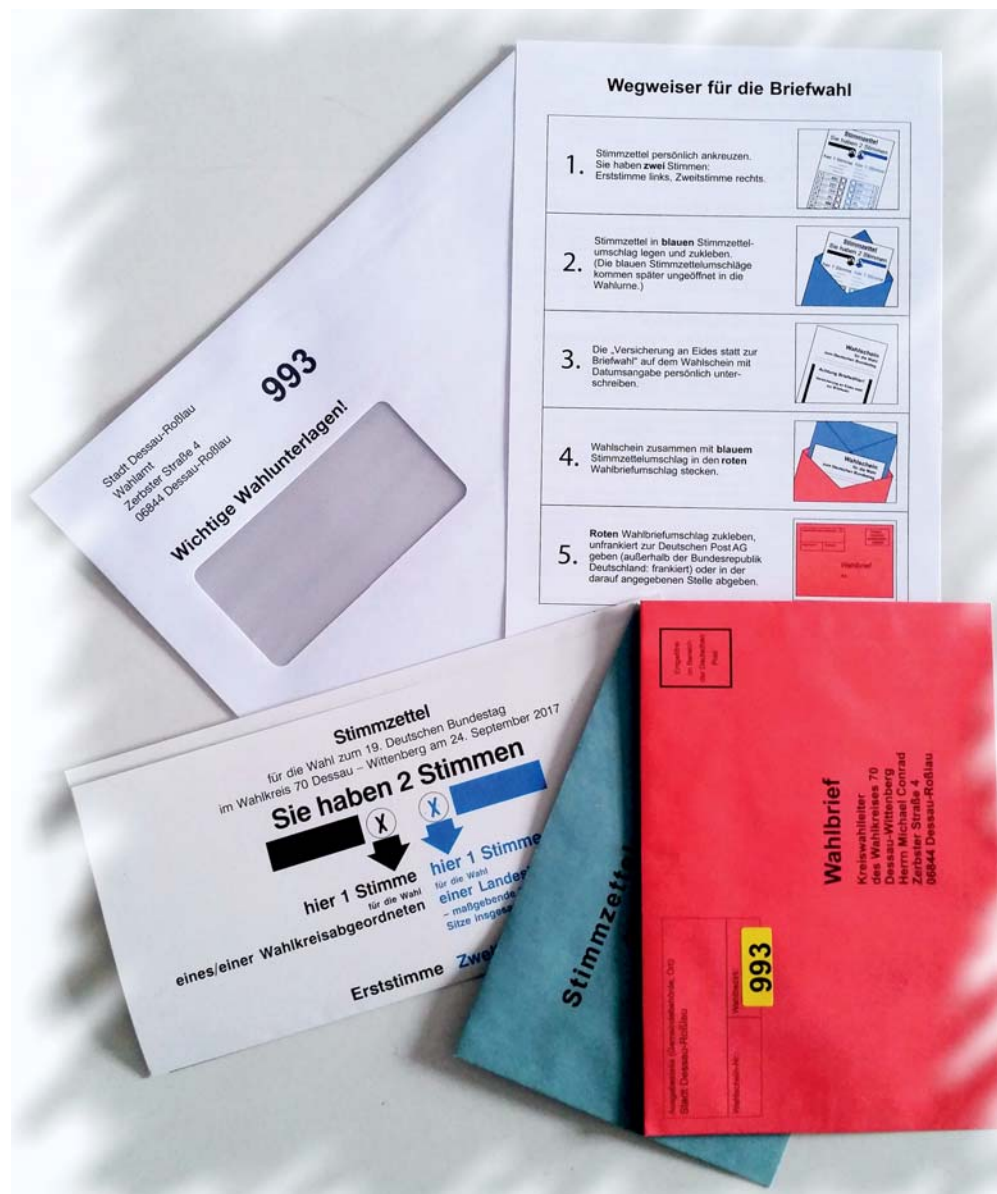


Bundestagswahl am 24. September 2017



Ergebnisse in
Dessau-Roßlau

Alle Rechte beim Herausgeber
Nachdruck, auch auszugsweise, nur mit Genehmigung

Kartengrundlagen Amtlicher Stadtplan Vermessungsamt der Stadt Dessau-Roßlau

Zu beziehen durch die

Stadt Dessau-Roßlau
Referat des Oberbürgermeisters
Statistik und Wahlen
Zerbster Straße 4
06844 Dessau-Roßlau

Schutzgebühr: 15,- € (kostenfrei als PDF-Dokument)

Verantwortlich:
Referat des Oberbürgermeisters
Statistik und Wahlen
Herr Michael Conrad
Tel. (0340) 204 1213

Autor: Frau Marion Pschan

Statistischer Auskunftsdienst: Tel.: (0340) 204 1713
 Telefax: (0340) 204 2513
 Email: wahlen@dessau-rosslau.de

1. Auflage Dezember 2017

Inhaltsverzeichnis

1	Wahlrechtsgrundlagen und Wahlorganisation	4
1.1	Wahlssystem und Wahlgrundsätze	4
1.2	Wahlgebietseinteilung	5
1.3	Organisation der Wahldurchführung in der Stadt Dessau-Roßlau	5
1.4	Wahlvorschläge	7
2	Wahlberechtigte und Wahlbeteiligung	8
2.1	Wahlberechtigte	8
2.2	Wahlbeteiligung	9
3	Wahlergebnisse	11
3.1	Ergebnis der Bundestagswahl im Wahlkreis 70 Dessau-Wittenberg	11
3.2	Ergebnis der Bundestagswahl in der Stadt Dessau-Roßlau	12
3.3	Ergebnis der Briefwahl in der Stadt Dessau-Roßlau	13
4	Analyse des Wahlergebnisses	14
4.1	Erststimmen	14
4.2	Zweitstimmen	16
4.3	Weitere Ergebnisdarstellungen und Auswertungen – in folgenden Anlagen:	18
5.	Würdigung des Ehrenamtes	18

Tabellenverzeichnis

Tabelle 1: Entwicklung der Anzahl der Wahlberechtigten 2013 zu 2017	8
Tabelle 2: Zeitlicher Verlauf der Wahlbeteiligung	9
Tabelle 3: Gründe für die Zurückweisung	10
Tabelle 4: Ergebnis der Briefwahl im Vergleich zur Urnenwahl	13
Tabelle 5: Stadtbezirke mit den meisten und wenigsten Erststimmenanteilen der Parteien	14
Tabelle 6: Erststimmenanteile der Parteien in den Dessau-Roßlauer Stadtbezirken	15
Tabelle 7: Erststimmenanteile der Parteien in den Teilgebieten des Wahlkreises 70	15
Tabelle 8: Stadtbezirke mit den meisten und wenigsten Zweitstimmenanteilen der Parteien	16
Tabelle 9: Zweitstimmenanteile ausgewählter Parteien in den Dessau-Roßlauer Stadtbezirken	17
Tabelle 10: Zweitstimmenanteile der Parteien in den Teilgebieten des Wahlkreises 70	17

Abbildungsverzeichnis

Abb. 1: Entwicklung der Wahlbeteiligung	9
Abb. 2: Anteil der Briefwähler an den Gesamtwählern bei den Bundestagswahlen seit 1994	10
Abb. 3: Gewinn- und Verlustrechnung der Parteien	16

Anlagenverzeichnis

Anlage 1:	Wahlkreis 70 Dessau-Wittenberg	19
Anlage 2:	Stadt Dessau-Roßlau Wahlbezirke	20
Anlage 3:	Territoriale Abgrenzung der Wahlbezirke in Dessau-Roßlau	21
Anlage 4:	Briefwahlbezirke der Stadt Dessau-Roßlau	39
Anlage 5:	Öffentliche Bekanntmachung des Kreiswahlausschusses	40
Anlage 6:	Wahllokale in der Stadt Dessau-Roßlau	41
Anlage 7:	Stimmzettel	43
Anlage 8:	Wahlbeteiligung, Wahlberechtigte und Wähler in den Stadtbezirken	44
Anlage 9:	Wahlbeteiligung in den Wahlbezirken von Dessau-Roßlau	45
Anlage 10:	Anteil der Parteien an den Erststimmen in der Stadt Dessau-Roßlau	46
Anlage 11:	Anteil der Parteien an den Zweitstimmen in der Stadt Dessau-Roßlau	47
Anlage 12:	Entwicklung der Zweitstimmenanteile der Parteien in der Stadt Dessau-Roßlau	48
Anlage 13:	Stimmenanteil CDU an den Erst- und Zweitstimmen in den Stadtbezirken	49
Anlage 14:	Stimmenanteil DIE LINKE an den Erst- und Zweitstimmen in den Stadtbezirken	50
Anlage 15:	Stimmenanteil SPD an den Erst- und Zweitstimmen in den Stadtbezirken	51
Anlage 16:	Stimmenanteil AfD an den Erst- und Zweitstimmen in den Stadtbezirken	52
Anlage 17:	Stimmenanteil GRÜNE an den Erst- und Zweitstimmen in den Stadtbezirken	53
Anlage 18:	Stimmenanteil FDP an den Erst- und Zweitstimmen in den Stadtbezirken	54
Anlage 19:	Endgültige Wahlergebnisse der Bundestagswahl vom 24. September 2017 in der Stadt Dessau-Roßlau nach Wahlbezirken	55
Anlage 20:	Endgültige Wahlergebnisse der Bundestagswahl vom 24. September 2017 im Wahlkreis 70 Dessau-Wittenberg	121
Anlage 21:	Wahlbeteiligung und Zweitstimmenanteile im Land Sachsen-Anhalt nach kreisfreien Städten und Landkreisen	124

1 Wahlrechtsgrundlagen und Wahlorganisation

1.1 Wahlsystem und Wahlgrundsätze

Die Wahl zum 19. Deutschen Bundestag fand am 24. September 2017 statt.

Rechtsgrundlagen für diese Wahl waren:

- die Artikel 38 und 39 des Grundgesetzes für die Bundesrepublik Deutschland,
- das Bundeswahlgesetz (BWG) in der Fassung der Bekanntmachung vom 23. Juli 1993 (BGBl. I S. 1288, 1594), zuletzt geändert durch Artikel 1 des Gesetzes vom 03. Mai 2016 (BGBl. I S. 1062),
- die Bundeswahlordnung (BWO) in der Fassung der Bekanntmachung vom 19. April 2002 (BGBl. I S. 1376), zuletzt geändert durch Artikel 1 der Verordnung vom 24. März 2017 (BGBl. I S. 585),
- das Wahlstatistikgesetz (WStatG) vom 21. Mai 1999 (BGBl. I S. 1023), geändert durch Artikel 1a des Gesetzes vom 27. April 2013 (BGBl. I S. 962),
- Erlass zur Vorbereitung und Durchführung der Bundestagswahl am 24.09.2017, Bek. der Landeswahlleiterin vom 22. Juni 2017 (LWL'in/31.1-11401).

Der Deutsche Bundestag hat in seiner 19. Wahlperiode 709 Sitze. Diese Zahl setzt sich zusammen aus den 598 regulären Sitzen plus 46 Überhangmandate und 65 Ausgleichsmandate. Die Gesamtzahl der Abgeordneten beträgt grundsätzlich 598, § 1 BWG. Da die Hälfte der Abgeordneten in Wahlkreisen gewählt wird, ist demgemäß die Zahl der Wahlkreise mit 299 festgelegt. Im Land Sachsen-Anhalt bestanden 9 Wahlkreise mit der Nummerierung 66 bis 74.

In einem Wahlkreis ist der Bewerber gewählt, der die meisten Stimmen auf sich vereinigen konnte. Bei Stimmgleichheit entscheidet das vom Kreiswahlleiter zu ziehende Los (§ 5 BWG).

Mit der 22. Änderung des Bundeswahlgesetzes vom 03. Mai 2013 wurde ein neues Verfahren zur Berechnung der Sitzverteilung im Bundestag eingeführt. Das System der personalisierten Verhältniswahl, in dem die Personenwahl (Erststimme) nach den Grundsätzen der Mehrheitswahl mit der Verhältniswahl nach Landeslisten (Zweitstimme) kombiniert wird, wurde beibehalten. Neu ist, dass Wählerstimmen in zwei Verteilungsstufen mit je zwei Rechenschritten in Mandate umgerechnet werden. Für alle Rechenschritte liegt das Verfahren „Sainte-Laguë/Schepers zugrunde.

Bei der Verteilung der Sitze werden nur Parteien berücksichtigt, die mindestens 5 % der im Wahlgebiet (Bundesrepublik Deutschland) abgegebenen gültigen Zweitstimmen oder in mindestens drei Wahlkreisen ein Direktmandat errungen haben.

Wahlberechtigt sind grundsätzlich alle Deutschen im Sinne des Artikels 116 Absatz 1 des Grundgesetzes, die am Wahltag

- das 18. Lebensjahr vollendet haben,
- seit mindestens drei Monaten in der Bundesrepublik Deutschland eine Wohnung inne hatten oder sich sonst gewöhnlich aufhalten,
- nicht vom Wahlrecht ausgeschlossen sind.

Wählbar ist grundsätzlich wer am Wahltag

- Deutscher im Sinne des Artikels 116 Absatz 1 des Grundgesetzes ist und
- das 18. Lebensjahr vollendet hat.

1.2 Wahlgebietseinteilung

Das Wahlgebiet für eine Bundestagswahl ist die Bundesrepublik Deutschland. Für die Wahl der Wahlkreisabgeordneten wird es in 299 Wahlkreise gegliedert. Das Land Sachsen-Anhalt ist in 9 Wahlkreise (Nummerierung 66 bis 74) gegliedert.

Zur Bundestagswahl 2017 bildet die Stadt Dessau-Roßlau zusammen mit dem Landkreis Wittenberg den Wahlkreis 70 Dessau-Wittenberg (**Anlage 1**). Zum Sitz des Kreiswahlleiters wurde die Stadt Dessau-Roßlau bestimmt.

Nach § 2 Abs. 3 BWG wird jeder Wahlkreis für die Stimmabgabe in Wahlbezirke eingeteilt. Ein Wahlbezirk sollte nicht mehr als 2.500 Einwohner umfassen. Für die Bundestagswahl 2017 wurde der Wahlkreis 70 Dessau-Wittenberg in insgesamt 214 allgemeine Wahlbezirke eingeteilt, davon:

- 57 Wahlbezirke in der Stadt Dessau-Roßlau und
- 157 Wahlbezirke im Landkreis Wittenberg.

Ausgangspunkt der Einteilung der Stadt Dessau-Roßlau in Wahlbezirke ist die kleinräumige Gliederung der Stadt, ausgehend von den 25 Stadtbezirken. Diese Stadtbezirke sind jeweils in statistische Bezirke eingeteilt, die zu den Wahlen die Wahlbezirke bilden. Jeder Wahlbezirk erhält eine dreistellige Nummer, deren erste beide Stellen die Nummer des entsprechenden Stadtbezirkes enthält und die dritte Stelle durch die Nummer des statistischen Bezirks im Stadtbezirk gebildet wird (**Anlage 2 + Anlage 3**).

Für die Teilnahme an der Briefwahl wurden 20 Briefwahlbezirke im Wahlkreis gebildet. Die Einbeziehung der Briefwahl in die repräsentative Wahlstatistik lt. Wahlstatistikgesetz erfordert die Bildung fester, territorial eindeutig abgegrenzter Briefwahlbezirke mit eigenen Briefwahlvorständen.

Die Stadt Dessau-Roßlau war in 8 Briefwahlbezirke gegliedert (**Anlage 4**). Die Briefwahlbezirke wurden durch das Zusammenfassen mehrerer kompletter Stadtbezirke gebildet.

Für Dessau-Roßlau wurden drei allgemeine Wahlbezirke für die repräsentative Wahlstatistik vom Bundeswahlleiter bestimmt.

1.3 Organisation der Wahldurchführung in der Stadt Dessau-Roßlau

Jeweils mit Schreiben vom 24. Juni 2016 wurden Herr Michael Conrad, Leiter der Kommunalen Statistikstelle der Stadt Dessau-Roßlau zum Kreiswahlleiter und Herr Michael Antal, zum stellvertretenden Kreiswahlleiter für den Wahlkreis 70 Dessau-Wittenberg durch den Innenminister LSA für die Bundestagswahl 2017 berufen.

Für den Wahlkreis 70 Dessau-Wittenberg wurde ein Kreiswahlausschuss gebildet. Die Kreiswahlausschussmitglieder sollen möglichst am Dienstsitz des Kreiswahlleiters wohnen. Die personelle Zusammensetzung des Kreiswahlausschusses wurde auf den Internetseiten der Stadt Dessau-Roßlau sowie im Amtsblatt des Landkreises Wittenberg öffentlich bekannt gemacht (**Anlage 5**).

Für jeden allgemeinen Wahlbezirk wurde ein Wahlvorstand gebildet. Ein Wahlvorstand bestand aus dem Wahlvorsteher, seinem Stellvertreter, dem Schriftführer und weiteren vier Beisitzern.

Die beim Kreiswahlleiter zu bildenden Briefwahlvorstände hatten eine gleichartige personelle Zusammensetzung.

Bei der personellen Besetzung der Wahlvorstände wurden die Vorschläge der Parteien berücksichtigt. Weiterhin sind die Behörden des Landes sowie die der Aufsicht des Landes unterstehenden Körperschaften, Anstalten und Stiftungen des öffentlichen Rechts auf Ersuchen der Gemeinde verpflichtet, aus dem Kreis ihrer Bediensteten Personen zu benennen, die für eine Berufung als Beisitzer geeignet sind und im Gebiet der ersuchenden Gemeinde wohnen.

Bei der Landtagswahl 2016 hatten viele Wahlhelfer wieder ihre Einsatzbereitschaft für die Bundestagswahl erklärt. So konnten teilweise komplette Wahlvorstände mit den gleichen Personen besetzt werden.

Insgesamt kamen am Wahlsonntag in der Stadt Dessau-Roßlau 455 Wahlhelfer zum Einsatz, davon 56 in den 8 Briefwahlvorständen.

Für den Landkreis Wittenberg wurden 12 Briefwahlvorstände gebildet, die das Briefwahlergebnis jeweils für ihren Verantwortungsbereich ermittelten.

Die Übermittlung aller Ergebnisse des Landkreises zum Kreiswahlbüro des Wahlkreises 70 nach Dessau-Roßlau erfolgte mittels Faxversand.

In jedem Wahlbezirk wurde ein Wahlraum festgelegt. Die **Anlage 6** enthält die Wahlräume in der Stadt Dessau-Roßlau mit ihren jeweiligen Anschriften.

Die Wahlvorsteher, deren Stellvertreter und die Schriftführer wurden vor der Wahl durch Schulungen des Wahlamtes in ihre Aufgaben am Wahlsonntag eingewiesen. Den Wahlvorstehern wurden die Wählerverzeichnisse und andere Unterlagen am Sonnabend vor der Wahl im Rathaus Dessau persönlich übergeben.

Die Wahlvorstände in den Wahllokalen trafen sich am Wahlsonntag gegen 07:15 Uhr in ihren Wahlräumen, um die letzten Vorbereitungsarbeiten zu erledigen.

Die Stimmabgabe war von 08:00 bis 18:00 Uhr möglich. Die Wahlvorstände meldeten um 10:00 Uhr, 12:00 Uhr, 14:00 Uhr und 16:00 Uhr die Wahlbeteiligung an das Wahlamt. Unmittelbar nach Ende der Stimmabgabe um 18:00 Uhr erfolgte die Ermittlung der Wahlergebnisse durch die einzelnen Wahlvorstände.

Die Briefwahlvorstände trafen sich um 15:00 Uhr in den vorgesehenen Räumen im Rathaus Dessau und begannen mit der Zulassung der Wahlbriefe. Nachdem ihnen alle noch bis 18:00 Uhr eingegangenen Wahlbriefe übergeben und von ihnen zugelassen oder zurückgewiesen wurden, begannen auch sie mit der Ergebnisermittlung.

Sowohl die Wahlhandlung als auch die Ergebnisermittlung waren öffentlich.

Die von den Wahl- und Briefwahlvorständen ermittelten Wahlergebnisse wurden von diesen in ihren Wahlräumen öffentlich bekannt gegeben und anschließend per Schnellmeldung telefonisch an das Wahlamt übermittelt. Hier wurden sie in den Computer eingegeben, vom Wahlprogramm auf sachliche Richtigkeit geprüft und - sofern diese gegeben war - übernommen. Ansonsten mussten die betreffenden Wahlvorstände die Auszählung der Stimmzettel wiederholen. Dies war wie immer nur äußerst selten der Fall.

Das vorläufige Wahlergebnis für den Wahlkreis lag gegen 23:45 Uhr vor und wurde durch den Kreiswahlleiter an die Landeswahlleiterin gemeldet sowie im Ratssaal Dessau öffentlich bekannt gegeben.

Die Präsentation der Wahlergebnisse des Wahlkreises am Wahltag erfolgte traditionell ab 18:00 Uhr im Ratssaal des Rathauses Dessau unter reger Beteiligung der Bürger und Wahlwerber.

1.4 Wahlvorschläge

Durch öffentliche Bekanntmachung forderte der Kreiswahlleiter zur möglichst frühzeitigen Einreichung von Kreiswahlvorschlägen für den Wahlkreis 70 auf.

Die Einreichungsfrist für Kreiswahlvorschläge endete am 17. Juli 2017, 18:00 Uhr (69. Tag vor der Wahl).

Bis zum Ende der Einreichungsfrist lagen für den Wahlkreis 70 Dessau-Wittenberg neun Kreiswahlvorschläge vor, über deren Zulassung der Kreiswahlausschuss auf seiner öffentlichen Sitzung am 28. Juli 2017 zu entscheiden hatte.

Folgende Wahlvorschläge wurden eingereicht (in der Reihenfolge des Eingangs):

Bezeichnung:	Alternative für Deutschland – AfD
Bewerber:	Andreas Mrosek
eingegangen am:	08.03.2017
Bezeichnung:	FREIE WÄHLER – FREIE WÄHLER
Bewerber:	Angela Schwarz
eingegangen am:	20.04.2017
Bezeichnung:	Christlich Demokratische Union Deutschlands – CDU
Bewerber:	Sepp Müller
eingegangen am:	17.05.2017
Bezeichnung:	DIE LINKE – DIE LINKE
Bewerber:	Jörg Schindler
eingegangen am:	30.05.2017
Bezeichnung:	Sozialdemokratische Partei Deutschlands – SPD
Bewerber:	Stefan Maria Stader
eingegangen am:	13.06.2017
Bezeichnung:	Freie Demokratische Partei – FDP
Bewerber:	Jörg Schnurre
eingegangen am:	13.06.2017
Bezeichnung:	BÜNDNIS 90/DIE GRÜNEN – GRÜNE
Bewerber:	Steffi Lemke
eingegangen am:	11.07.2017
Bezeichnung:	Nationaldemokratische Partei Deutschlands – NPD
Bewerber:	Danilo Wessel
eingegangen am:	13.07.2017
Bezeichnung:	Einzelbewerber Ulbrich
Bewerber:	Tobias Dieter Ulbrich
eingegangen am:	13.07.2017

Vom Kreiswahlausschuss für den Wahlkreis 70 Dessau-Wittenberg wurden alle eingereichten Wahlvorschläge zugelassen.

Vom Landeswahlausschuss wurden am 28. Juli 2017 die Landeswahlvorschläge der nachfolgenden Parteien mit den entsprechenden Wahlvorschlagsnummern für die Bundestagswahl am 24. September 2017 zugelassen.

Reihenfolge der zugelassenen Landeswahlvorschläge (§§ 27, 28, 29 BWG):

Nr.	Bezeichnung der Partei / Gruppierung	Kurzbezeichnung
1	Christlich Demokratische Union Deutschlands	CDU
2	DIE LINKE	DIE LINKE
3	Sozialdemokratische Partei Deutschlands	SPD
4	Alternative für Deutschland	AfD
5	BÜNDNIS 90/DIE GRÜNEN	GRÜNE
6	Freie Demokratische Partei	FDP
7	Nationaldemokratische Partei Deutschlands	NPD
8	FREIE WÄHLER	FREIE WÄHLER
9	Marxistisch-Leninistische Partei Deutschlands	MLPD
10	Allianz für Menschenrechte, Tier- und Naturschutz	Tierschutzallianz
11	Bündnis Grundeinkommen - Die Grundeinkommenspartei	BGE
12	DEMOKRATIE IN BEWEGUNG	DiB
13	Magdeburger Gartenpartei	MG
14	Partei für Arbeit, Rechtsstaat, Tierschutz, Elitenförderung und basisdemokratische Initiative	Die PARTEI

Aus den durch den Kreiswahlausschuss zugelassenen Kreiswahlvorschlägen und den durch den Landeswahlausschuss zugelassenen Landeswahlvorschlägen resultiert der Stimmzettel für den Wahlkreis, der in der **Anlage 7** dargestellt ist. Im Original war der Stimmzettel 21 cm breit und 40,5 cm lang.

2 Wahlberechtigte und Wahlbeteiligung

2.1 Wahlberechtigte

Auf Grund der rückläufigen Entwicklung der Einwohnerzahl der Stadt Dessau-Roßlau ist auch die Anzahl der Wahlberechtigten rückläufig.

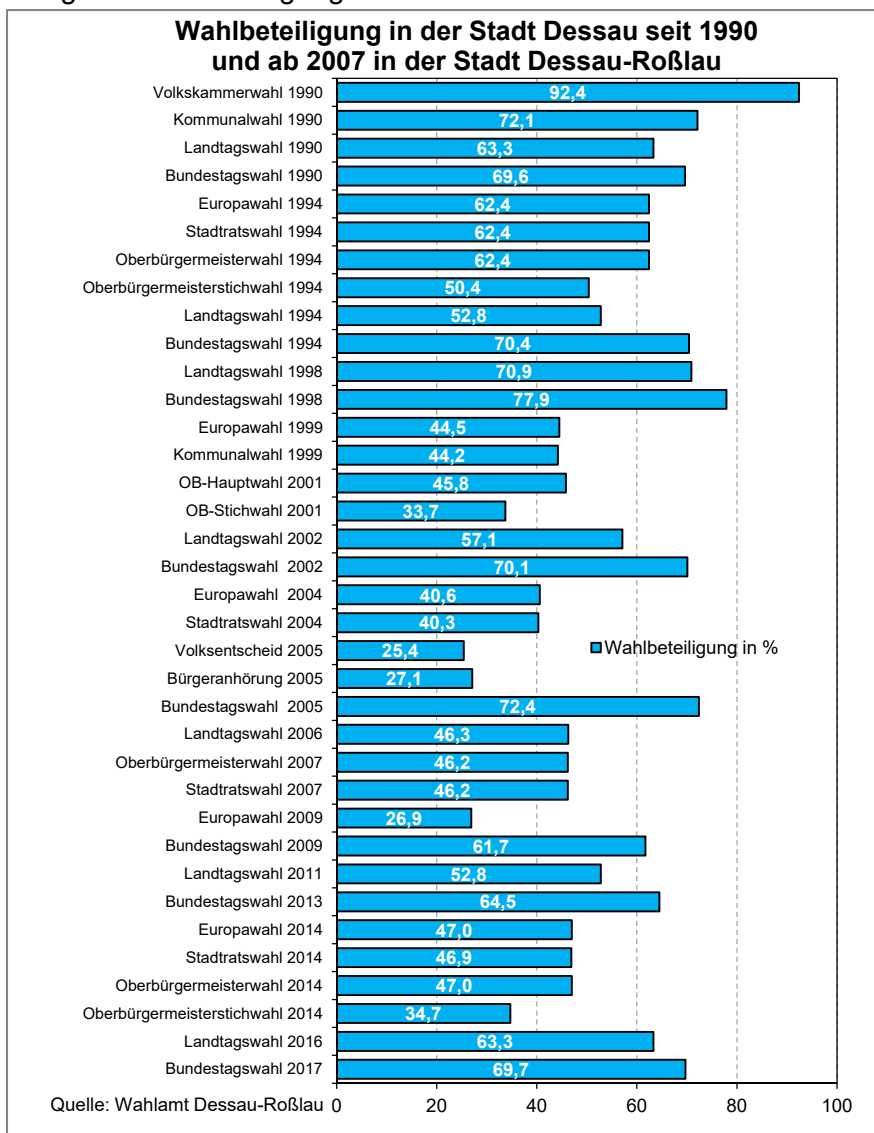
Tabelle 1: Entwicklung der Anzahl der Wahlberechtigten 2013 zu 2017

	BTW 2017	BTW 2013	Entwicklung	
			absolut	in Prozent
			2017/2013	2017/2013
Dessau-Roßlau	68.441	72.318	-3.877	-5,66

2.2 Wahlbeteiligung

Die Wahlbeteiligung zur Bundestagswahl 2017 lag bei 69,74 % Sie ist zwar wieder um 5,21 Prozentpunkte zur Bundestagswahl 2013 gestiegen, lag aber immer noch -2,64 Prozentpunkte unter der Wahlbeteiligung zur Bundestagswahl 2005.

Abb. 1: Entwicklung der Wahlbeteiligung



Die Wahlvorstände meldeten im Verlaufe des Wahltages die Wahlbeteiligung an das Wahlamt. Daraus ergab sich folgender zeitlicher Verlauf der Wahlbeteiligung:

Tabelle 2: Zeitlicher Verlauf der Wahlbeteiligung

	10:00 Uhr	12:00 Uhr	14:00 Uhr	16:00 Uhr	18:00 Uhr
Wahlbeteiligung 22.09.2013	10,32 %	26,64 %	36,98 %	47,49 %	64,53 %
Wahlbeteiligung 24.09.2017	10,14 %	25,78 %	37,79 %	50,13 %	69,74 %

Die **Anlage 8** zeigt die Anzahl der Wahlberechtigten und der Wähler (ohne Briefwahl) nach Stadtbezirken. Dabei sind die Briefwähler gesondert ausgewiesen. Die in den folgenden Anlagen nach Stadtbezirken dargestellten Wahlergebnisse spiegeln immer das Ergebnis der Urnenwahl, also der Wahl im Wahllokal wider. Das Ergebnis der Briefwahl wird für die Stadt Dessau-Roßlau insgesamt und gesondert ausgewiesen.

Die höchste Wahlbeteiligung (69,88 %) ist im Stadtbezirk 18 – Kleutsch zu verzeichnen; mit 0,14 Prozentpunkten über dem Stadtdurchschnitt.

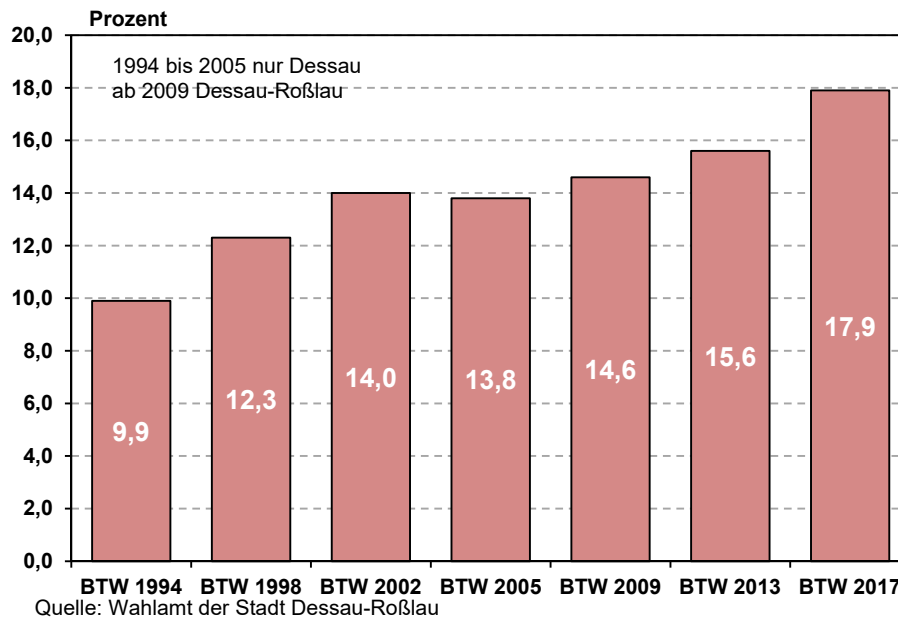
Die niedrigste Wahlbeteiligung ist im Stadtbezirk 13 – West mit 43,75 % zu verzeichnen. Das liegt um 25,99 Prozentpunkte unter dem Stadtdurchschnitt.

In der **Anlage 9** wird die Teilnahme an der Urnenwahl je Wahlbezirk dargestellt.

An 8.881 Dessau-Roßlauer Wahlberechtigte wurden auf Antrag Wahlscheine mit Briefwahlunterlagen ausgehändigt. Das entspricht einem Anteil von 12,98 % an den Wahlberechtigten insgesamt.

Davon haben 8.568 durch Briefwahl an der Wahl teilgenommen. Das sind 17,95 % der Wähler insgesamt.

Abb. 2: Anteil der Briefwähler an den Gesamtwählern bei den Bundestagswahlen seit 1994



Von den 8.881 Dessau-Roßlauer Wahlberechtigten, die Briefwahlunterlagen beantragten, haben 8.700 Wahlberechtigte ihre Wahlbriefe zurückgesendet; das entspricht einer „Rücklaufquote“ von 97,96 %. Von diesen termingerecht eingegangenen Wahlbriefen mussten 132 Wahlbriefe zurückgewiesen werden, da sie den Wahlrechtsvorschriften nicht entsprachen. Diese Wahlbriefe waren keine ungültigen Stimmen, sondern galten als nicht abgegeben und wurden bei der Ergebnisermittlung nicht mehr berücksichtigt.

Tabelle 3: Gründe für die Zurückweisung

Der Wahlbrief wurde zurückgewiesen,	Anzahl
○ weil dem Wahlbriefumschlag kein oder kein gültiger Wahlschein beigelegt hat	91
○ weil dem Wahlbriefumschlag kein Stimmzettelumschlag beigefügt war	5
○ weil weder Wahlbriefumschlag noch Stimmzettelumschlag verschlossen waren	1
○ weil der Wahlbriefumschlag mehrere Stimmzettelumschläge, aber nicht die gleiche Anzahl gültiger und mit der vorgeschriebenen Versicherung an Eides statt versehener Wahlscheine enthält	1
○ weil der Wähler oder die Hilfsperson die vorgeschriebene Versicherung an Eides statt zur Briefwahl auf dem Wahlschein nicht unterschrieben hat	29
○ weil kein amtlicher Stimmzettelumschlag benutzt wurde	4
○ weil ein Stimmzettelumschlag benutzt worden war, der offensichtlich in einer das Wahlgeheimnis gefährdenden Weise von den übrigen abwich oder einen deutlich fühlbaren Gegenstand enthalten hat.	1

3 Wahlergebnisse

3.1 Ergebnis der Bundestagswahl im Wahlkreis 70 Dessau-Wittenberg

Kennbuchstabe

A1	Wahlberechtigte ohne Sperrvermerk „W“	155.114
A2	Wahlberechtigte mit Sperrvermerk „W“	21.890
A3	Wahlberechtigte nach § 25 Abs. 2 BWO	1
A	Wahlberechtigte insgesamt (A1 + A2 + A3)	177.005
B	Wähler/innen	123.466
B1	darunter Wähler mit Wahlschein	21.062
	Wahlbeteiligung insgesamt	69,75 %
C	Ungültige Erststimmen	2.067
D	Gültige Erststimmen	121.399

Von den **gültigen** Erststimmen entfielen auf den/die

	Bewerber/in (Familienname, Vorname) in der Reihenfolge des Stimmzettels	Kurzbezeichnung der Partei/Kurzbezeichnung oder Kennwort der Listenvereinigung oder Be- zeichnung „Einzelbewerber/in“	Anzahl der Erststimmen
D 01	Müller, Sepp	CDU	42.781
D 02	Schindler, Jörg	DIE LINKE	22.086
D 03	Stader, Stefan Maria	SPD	14.806
D 04	Mrosek, Andreas	AfD	23.520
D 05	Lemke, Steffi	GRÜNE	5.607
D 06	Schnurre, Jörg	FDP	6.051
D 07	Wessel, Danilo	NDP	1.165
D 08	Schwarz, Angela	FREIE WÄHLER	3.717
D 15	Ulbrich, Tobias Dieter	Einzelbewerber	1.666
E	Ungültige Zweitstimmen		1.722
F	Gültige Zweitstimmen		121.744

Von den **gültigen** Zweitstimmen entfielen auf:

	Landeswahlvorschläge (Kurzbezeichnung der Parteien/ Kurzbezeichnung oder Kennwort der Listenvereinigung)	Anzahl der Zweitstimmen
F 01	Christlich Demokratische Union Deutschlands (CDU)	38.751
F 02	DIE LINKE (DIE LINKE)	21.102
F 03	Sozialdemokratische Partei Deutschlands (SPD)	17.360
F 04	Alternative für Deutschland (AfD)	24.327
F 05	BÜNDNIS 90/DIE GRÜNEN (GRÜNE)	4.299
F 06	Freie Demokratische Partei (FDP)	8.940
F 07	Nationaldemokratische Partei Deutschlands (NPD)	1.205
F 08	FREIE WÄHLER (FREIE WÄHLER)	2.006
F 09	Marxistisch-Leninistische Partei Deutschlands (MLPD)	127
F 10	Allianz für Menschenrechte, Tier- und Naturschutz (Tierschutzallianz)	1.572
F 11	Bündnis Grundeinkommen - Die Grundeinkommenspartei (BGE)	364
F 12	DEMOKRATIE IN BEWEGUNG (DiB)	168
F 13	Magdeburger Gartenpartei (MG)	429
F 14	Partei für Arbeit, Rechtsstaat, Tierschutz, Elitenförderung und basisde- mokratische Initiative (Die PARTEI)	1.094

3.2 Ergebnis der Bundestagswahl in der Stadt Dessau-Roßlau

Kennbuchstabe

A1	Wahlberechtigte ohne Sperrvermerk „W“	59.559
A2	Wahlberechtigte mit Sperrvermerk „W“	8.881
A3	Wahlberechtigte nach § 25 Abs. 2 BWO	1
A	Wahlberechtigte insgesamt (A1 + A2 + A3)	68.441
B	Wähler/innen	47.733
B1	darunter Wähler mit Wahlschein	8.593
	Wahlbeteiligung insgesamt	69,74 %
C	Ungültige Erststimmen	783
D	Gültige Erststimmen	46.950

Von den **gültigen** Erststimmen entfielen auf den/die

	Bewerber/in (Familienname, Vorname) in der Reihenfolge des Stimmzettels	Kurzbezeichnung der Partei/Kurzbezeichnung oder Kennwort der Listenvereinigung oder Be- zeichnung „Einzelbewerber/in“	Anzahl der Erststimmen
D 01	Müller, Sepp	CDU	14.766
D 02	Schindler, Jörg	DIE LINKE	8.562
D 03	Stader, Stefan Maria	SPD	5.960
D 04	Mrosek, Andreas	AfD	9.828
D 05	Lemke, Steffi	GRÜNE	3.362
D 06	Schnurre, Jörg	FDP	2.772
D 07	Wessel, Danilo	NDP	351
D 08	Schwarz, Angela	FREIE WÄHLER	1.003
D 15	Ulbrich, Tobias Dieter	Einzelbewerber	346
E	Ungültige Zweitstimmen		655
F	Gültige Zweitstimmen		47.078

Von den **gültigen** Zweitstimmen entfielen auf:

	Landeswahlvorschläge (Kurzbezeichnung der Parteien/ Kurzbezeichnung oder Kennwort der Listenvereinigung)	Anzahl der Zweitstimmen
F 01	Christlich Demokratische Union Deutschlands (CDU)	13.820
F 02	DIE LINKE (DIE LINKE)	8.543
F 03	Sozialdemokratische Partei Deutschlands (SPD)	6.755
F 04	Alternative für Deutschland (AfD)	9.442
F 05	BÜNDNIS 90/DIE GRÜNEN (GRÜNE)	2.225
F 06	Freie Demokratische Partei (FDP)	3.830
F 07	Nationaldemokratische Partei Deutschlands (NPD)	417
F 08	FREIE WÄHLER (FREIE WÄHLER)	483
F 09	Marxistisch-Leninistische Partei Deutschlands (MLPD)	76
F 10	Allianz für Menschenrechte, Tier- und Naturschutz (Tierschutzallianz)	671
F 11	Bündnis Grundeinkommen - Die Grundeinkommenspartei (BGE)	136
F 12	DEMOKRATIE IN BEWEGUNG (DiB)	73
F 13	Magdeburger Gartenpartei (MG)	207
F 14	Partei für Arbeit, Rechtsstaat, Tierschutz, Elitenförderung und basisde- mokratische Initiative (Die PARTEI)	400

3.3 Ergebnis der Briefwahl in der Stadt Dessau-Roßlau

Vergleicht man die Ergebnisse der Briefwahl mit den Ergebnissen der Urnenwahl am Wahlsonntag in den Wahllokalen, lassen sich bei verschiedenen Parteien größere Unterschiede erkennen:

Tabelle 4: Ergebnis der Briefwahl im Vergleich zur Urnenwahl

		Ergebnis der		
		Briefwahl (%)	Urnenwahl (%)	gesamt (%)
<u>Erststimme:</u>	CDU	34,61	30,75	31,45
	DIE LINKE	18,35	18,21	18,24
	SPD	11,98	12,85	12,69
	AfD	14,98	22,24	20,93
	GRÜNE	10,05	6,52	7,16
	FDP	7,09	5,64	5,90
	NPD	0,33	0,84	0,75
	FREIE WÄHLER	1,64	2,25	2,14
	EB Ulbrich	0,97	0,69	0,74

		Briefwahl (%)	Ergebnis der	
			Urnenwahl (%)	gesamt (%)
<u>Zweitstimme:</u>	CDU	33,28	28,49	29,36
	DIE LINKE	18,98	17,96	18,15
	SPD	14,29	14,36	14,35
	AfD	13,84	21,43	20,06
	GRÜNE	6,05	4,44	4,73
	FDP	9,14	7,91	8,14
	NPD	0,46	0,98	0,89
	FREIE WÄHLER	0,86	1,06	1,03
	MLPD	0,18	0,16	0,16
	Tierschutzallianz	1,06	1,51	1,43
	BGE	0,36	0,27	0,29
	DiB	0,19	0,15	0,16
	MG	0,54	0,42	0,44
	Die PARTEI	0,78	0,87	0,85

Dieser Vergleich zeigt, dass sich möglicherweise ein Teil der unentschlossenen Wähler erst am Wahltag für AfD und für kleinere Parteien entschieden haben. Während es für CDU, DIE LINKE, GRÜNE und FDP geringe Verluste gab.

4 Analyse des Wahlergebnisses

4.1 Erststimmen

Den Anteil der Bewerber der Parteien und des Einzelbewerbers an den Erststimmen in der Stadt Dessau-Roßlau zeigen wir in der **Anlage 10**

Die CDU hat bei dieser Bundestagswahl im Wahlkreis 70 und in der Stadt Dessau-Roßlau bei den Erststimmen die meisten Stimmen erzielt.

Der Bewerber der CDU, Herr **Sepp Müller**, wurde zum Abgeordneten des 19. Deutschen Bundestages im Wahlkreis 70 Dessau-Wittenberg gewählt. Gegenüber der Bundestagswahl 2013 musste die CDU in Dessau-Roßlau einen Verlust von -9,68 Prozentpunkten verzeichnen.

Großer Gewinner in der Stadt Dessau-Roßlau war die AfD mit +15,08 Prozentpunkten und das zweithöchste Ergebnis.

Durch den Verlust von -3,43 Prozentpunkten konnte DIE LINKE diesmal nur das dritthöchste Ergebnis in der Stadt Dessau-Roßlau erzielen.

Die SPD musste in der Stadt Dessau-Roßlau einen Verlust von -5,15 Prozentpunkten gegenüber der Bundestagswahl 2013 verzeichnen.

Die GRÜNEN konnten sich gegenüber der Bundestagswahl 2013 um +0,23 Prozentpunkte verbessern.

Auch die FDP verbesserte sich gegenüber 2013 um +4,74 Prozentpunkte.

Die übrigen Wahlkreisbewerber der NPD, der FREIE WÄHLER und der Einzelbewerber Ulbrich hatten mit insgesamt 3,62 % bei den Erststimmen keine Chance.

Tabelle 5: Stadtbezirke mit den meisten und wenigsten Erststimmenanteilen der Parteien

Partei	Stadtbezirk mit den meisten Stimmen		Stadtbezirk mit den wenigsten Stimmen	
	Name	Stimmenanteil	Name	Stimmenanteil
CDU	Rodleben	38,51 %	Zoberberg	21,70 %
DIE LINKE	innerstädt. Bereich Mitte	22,03 %	Brambach	9,41 %
SPD	Mühlstedt	17,35 %	Kleutsch	6,87 %
AfD	Sollnitz	36,84 %	Siedlung	15,06 %
GRÜNE	Kleutsch	11,16 %	Sollnitz	1,75 %
FDP	Streetz/Natho	9,60 %	Sollnitz	3,51 %
NPD	West	2,47 %	Ziebigk	0,29 %
FREIE WÄHLER	Mühlstedt	5,10 %	Streetz/Natho	1,13 %
EB Ulbrich	Kleutsch	2,15 %	Sollnitz, Mühlstedt	0,00 %

In der Tabelle 6 sind die Erststimmenanteile der Parteien aufgelistet:

Tabelle 6: Erststimmenanteile der Parteien in den Dessau-Roßlauer Stadtbezirken

Stadtbezirk		Erststimmenanteile der Parteien in %								
Name	Nr.	CDU	DIE LINKE	SPD	AfD	GRÜNE	FDP	NPD	FREIE WÄHLER	EB Ulbrich
Innerstädt. Bereich Nord	01	27,23	19,61	13,80	19,27	10,35	5,63	0,73	2,67	0,71
Innerstädt. Bereich Mitte	02	26,65	22,03	14,77	22,46	6,01	4,82	0,77	1,62	0,88
Innerstädt. Bereich Süd	03	26,85	17,90	15,30	26,68	4,74	5,20	0,99	1,90	0,45
Süd	04	30,50	20,45	13,97	21,49	5,06	4,74	0,82	2,28	0,70
Haideburg	05	35,36	14,17	12,15	20,56	9,03	5,45	1,09	2,02	0,16
Törten	06	31,18	18,64	11,13	22,89	6,17	6,87	0,92	1,77	0,43
Mildensee	07	36,77	15,12	11,03	21,25	5,72	6,64	0,51	2,35	0,61
Waldersee	08	35,91	15,75	7,95	23,47	6,99	6,25	0,52	2,50	0,66
Ziebigk	09	33,86	17,74	12,63	17,58	8,59	6,11	0,29	2,20	1,00
Siedlung	10	32,85	18,66	13,15	15,06	10,54	7,13	0,41	1,82	0,37
Großkühnau	11	29,98	13,89	11,88	28,15	5,48	6,03	0,91	3,29	0,37
Kleinkühnau	12	31,31	19,63	10,80	25,14	5,07	4,52	0,77	1,98	0,77
West	13	24,11	15,89	15,89	26,58	6,03	5,21	2,47	2,74	1,10
Alten	14	31,37	17,60	14,09	24,67	4,09	5,00	0,85	1,54	0,80
Kochstedt	15	36,30	16,31	11,44	19,51	6,23	6,66	0,79	2,28	0,48
Mosigkau	16	32,12	19,01	10,21	22,66	5,62	6,74	0,94	2,34	0,37
Zoberberg	17	21,70	21,81	14,77	28,52	4,14	4,25	1,01	3,47	0,34
Kleutsch	18	32,62	14,16	6,87	22,75	11,16	5,58	2,15	2,58	2,15
Sollnitz	19	35,09	11,40	7,89	36,84	1,75	3,51	1,75	1,75	0,00
Brambach	20	37,65	9,41	13,53	25,29	1,76	6,47	0,59	3,53	1,76
Rodleben	21	38,51	18,33	7,97	21,78	3,45	4,91	1,20	2,79	1,06
Roßlau	22	29,34	16,87	13,00	26,70	4,50	5,01	1,33	2,47	0,78
Meinsdorf	23	33,22	15,32	12,05	23,39	5,15	6,90	0,70	2,69	0,58
Mühlstedt	24	29,59	14,29	17,35	18,37	6,12	8,16	1,02	5,10	0,00
Streetz/Natho	25	36,72	9,60	8,47	20,90	10,73	9,60	1,13	1,13	1,69
Briefwahl		34,61	18,35	11,98	14,98	10,05	7,09	0,33	1,64	0,97
Stadt Dessau-Roßlau		31,45	18,24	12,69	20,93	7,16	5,90	0,75	2,14	0,74

 höchster Stimmenanteil  niedrigster Stimmenanteil

In den zwei Teilgebieten des Wahlkreises 70 Dessau-Wittenberg waren teilweise deutliche Unterschiede zu verzeichnen:

Tabelle 7: Erststimmenanteile der Parteien in den Teilgebieten des Wahlkreises 70

Territorium	Erststimmenanteile der Parteien in %								
	CDU	DIE LINKE	SPD	AfD	GRÜNE	FDP	NPD	FREIE WÄHLER	EB Ulbrich
Stadt Dessau-Roßlau	31,45	18,24	12,69	20,93	7,16	5,90	0,75	2,14	0,74
Landkreis Wittenberg	37,63	18,16	11,88	18,39	3,01	4,40	1,09	3,64	1,77
Wahlkreis 70	35,24	18,19	12,20	19,37	4,62	4,98	0,96	3,06	1,37

4.2 Zweitstimmen

Den Anteil der Parteien an den Zweitstimmen in der Stadt Dessau-Roßlau zur Bundestagswahl 2017 zeigt die **Anlage 11**. Die Entwicklung der Zweitstimmenergebnisse im Vergleich zu anderen Wahlen ist in der **Anlage 12** dargestellt.

Die CDU belegte in Dessau-Roßlau bei den Zweitstimmen den ersten Platz. Sie musste gegenüber der Bundestagswahl 2013 in Dessau-Roßlau -11,03 Prozentpunkte Verlust hinnehmen.

Mit +14,32 Prozentpunkten erreichte die AfD das zweithöchste Ergebnis und den größten Gewinn aller Parteien in Dessau-Roßlau.

DIE LINKE musste -4,96 Prozentpunkte weniger als zur Bundestagswahl 2013 in Dessau-Roßlau verzeichnen.

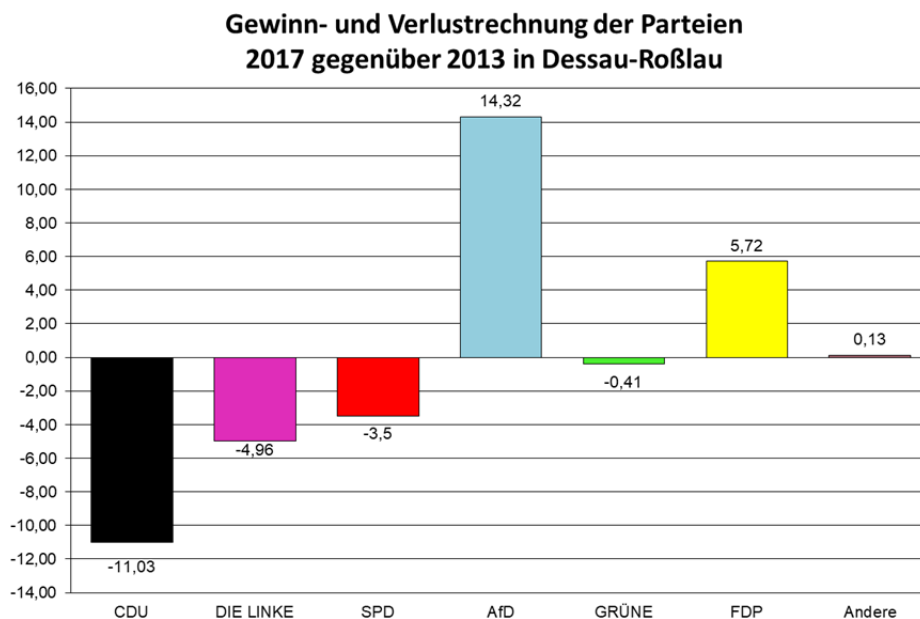
Auch die SPD verlor mit -3,50 Prozentpunkten im Vergleich zur Bundestagswahl 2013 an den Zweitstimmen.

Dagegen konnte die FDP +5,72 Prozentpunkte dazu gewinnen.

Auch die GRÜNEN mussten bei den Zweitstimmen in Dessau-Roßlau einen leichten Verlust (-0,41 Prozentpunkte) hinnehmen.

Die anderen acht Parteien erzielten einen Zweitstimmenanteil von 5,23 % und spielten damit beim Wahlausgang in der Stadt Dessau-Roßlau keine Rolle.

Abb. 3: Gewinn- und Verlustrechnung der Parteien



Die nachfolgende Tabelle zeigt die für die Parteien, die im Bundestag vertreten sind, jeweils besten bzw. schlechtesten Ergebnisse auf Stadtbezirkebene:

Tabelle 8: Stadtbezirke mit den meisten und wenigsten Zweitstimmenanteilen der Parteien

Partei	Stadtbezirk mit den meisten Stimmen		Stadtbezirk mit den wenigsten Stimmen	
	Name	Stimmenanteil	Name	Stimmenanteil
CDU	Brambach	36,42 %	West	18,26 %
DIE LINKE	innerstädt. Bereich Mitte	22,11 %	Streetz/Natho	9,60 %
SPD	Mühlstedt	19,19 %	Streetz/Natho	9,04 %
AfD	Sollnitz	35,65 %	Siedlung	14,13 %
GRÜNE	Kleutsch	8,15 %	Sollnitz	0,00 %
FDP	Streetz/Natho	16,95 %	Zoberberg	4,77 %

Die Zweitstimmenanteile der Parteien, die im Bundestag vertreten sind, in den Dessau-Roßlauer Stadtbezirken sind in der folgenden Tabelle dargestellt.

Tabelle 9: Zweitstimmenanteile ausgewählter Parteien in den Dessau-Roßlauer Stadtbezirken

Stadtbezirk		Zweitstimmenanteile der Parteien in Prozent						
Name	Nr.	CDU	DIE LINKE	SPD	AfD	GRÜNE	FDP	Andere
Innerstädt. Bereich Nord	01	25,16	19,31	14,99	18,52	7,73	7,51	6,78
Innerstädt. Bereich Mitte	02	25,93	22,11	16,30	21,06	3,99	6,11	4,50
Innerstädt. Bereich Süd	03	24,02	17,72	16,32	24,56	4,00	7,17	6,22
Süd	04	29,00	19,89	15,61	20,27	3,85	6,08	5,30
Haideburg	05	34,94	14,60	15,22	20,96	4,04	6,68	3,57
Törten	06	29,39	17,85	13,10	23,37	3,40	8,71	4,18
Mildensee	07	31,40	15,55	13,01	20,02	4,47	9,55	6,00
Waldersee	08	34,41	15,04	10,93	22,08	4,11	8,14	5,28
Ziebigk	09	30,20	17,71	14,52	17,61	5,34	10,62	3,99
Siedlung	10	30,12	19,39	14,50	14,13	6,92	11,06	3,89
Großkühnau	11	27,45	14,73	13,45	27,27	2,73	7,82	6,55
Kleinkühnau	12	29,59	18,92	12,98	24,64	3,08	5,72	5,06
West	13	18,26	13,90	17,44	26,70	3,54	9,81	10,35
Alten	14	30,10	17,68	14,97	23,04	2,60	6,95	4,67
Kochstedt	15	34,40	15,45	13,92	19,47	3,41	9,41	3,94
Mosigkau	16	29,65	19,24	12,55	21,19	3,44	8,36	5,58
Zoberberg	17	20,31	21,31	15,21	28,19	3,00	4,77	7,21
Kleutsch	18	25,75	16,31	10,30	21,89	8,15	9,87	7,73
Sollnitz	19	28,70	10,43	11,30	35,65	0,00	6,96	6,96
Brambach	20	36,42	12,72	13,29	23,12	2,89	6,36	5,20
Rodleben	21	35,15	16,98	10,21	22,55	2,79	7,16	5,17
Roßlau	22	27,07	16,26	13,64	25,83	3,23	7,04	6,94
Meinsdorf	23	28,92	14,63	12,31	23,81	4,65	11,15	4,53
Mühlstedt	24	31,31	14,14	19,19	15,15	6,06	6,06	8,08
Streetz/Natho	25	31,64	9,60	9,04	21,47	7,34	16,95	3,95
Briefwahl		33,28	18,98	14,29	13,84	6,05	9,14	4,42
Stadt Dessau-Roßlau		29,36	18,15	14,35	20,06	4,73	8,14	5,23

 höchster Stimmenanteil niedrigster Stimmenanteil

In den zwei Teilgebieten des Wahlkreises 70 Dessau-Wittenberg waren teilweise deutliche Unterschiede zu verzeichnen:

Tabelle 10: Zweitstimmenanteile der Parteien in den Teilgebieten des Wahlkreises 70

Territorium	Zweitstimmenanteile der Parteien						
	CDU	DIE LINKE	SPD	AfD	GRÜNE	FDP	Andere
Stadt Dessau-Roßlau	29,36 %	18,15 %	14,35 %	20,06 %	4,73 %	8,14 %	13,52 %
Landkreis Wittenberg	33,39 %	16,82 %	14,20 %	19,93 %	2,78 %	6,84 %	6,03 %
Wahlkreis 70	31,83 %	17,33 %	14,26 %	19,98 %	3,53 %	7,34 %	5,72 %

Die **Anlagen 13 bis 18** zeigen die Stimmenanteile der Parteien und Bewerber an den Erst- und den Zweitstimmen in den Dessau-Roßlauer Stadtbezirken.

4.3 Weitere Ergebnisdarstellungen und Auswertungen – in folgenden Anlagen:

- **Anlage 19** – Endgültige Wahlergebnisse der Bundestagswahl vom 24. September 2017 in der Stadt Dessau-Roßlau nach Wahlbezirken
- **Anlage 20** – Endgültige Wahlergebnisse der Bundestagswahl vom 24. September 2017 im Wahlkreis 70 Dessau-Wittenberg
- **Anlage 21** – Wahlbeteiligung und Zweitstimmenanteile im Land Sachsen-Anhalt nach kreisfreien Städten und Landkreisen

5. Würdigung des Ehrenamtes

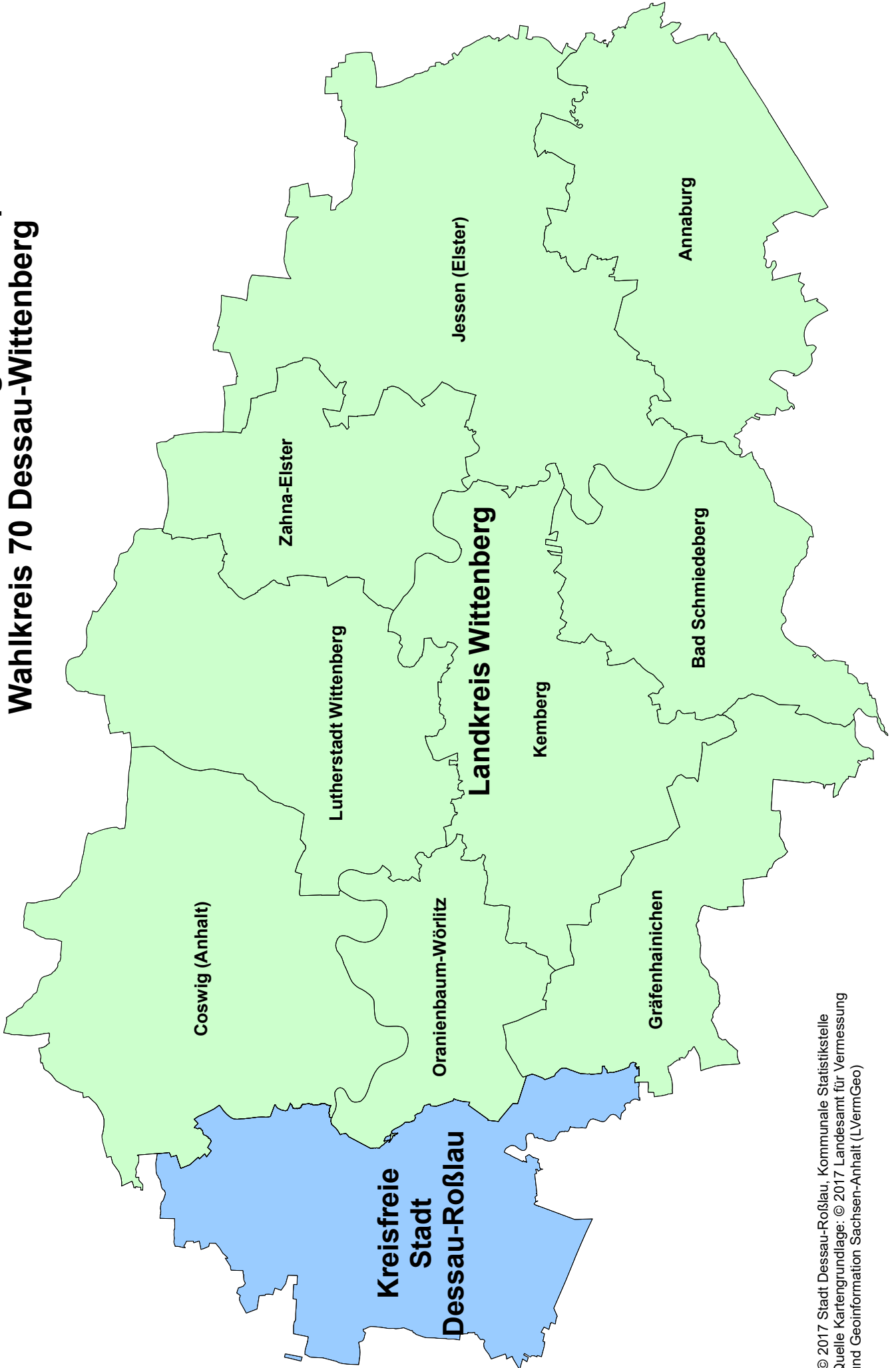
Vom Bundesinnenminister des Innern wurde für alle Wahlhelfer, die am Wahlsonntag im Einsatz waren, eine Urkunde herausgegeben. Durch das Wahlamt der Stadt Dessau-Roßlau wurden diese Urkunden an 455 Wahlhelfer versandt.

Ebenfalls wurde vom Bundesminister des Innern als Wertschätzung für den langjährigen ehrenamtlichen Einsatz von Bürgern bei bundesweiten Wahlen (Europa- und Bundestagswahlen) eine Ehrennadel gestiftet.

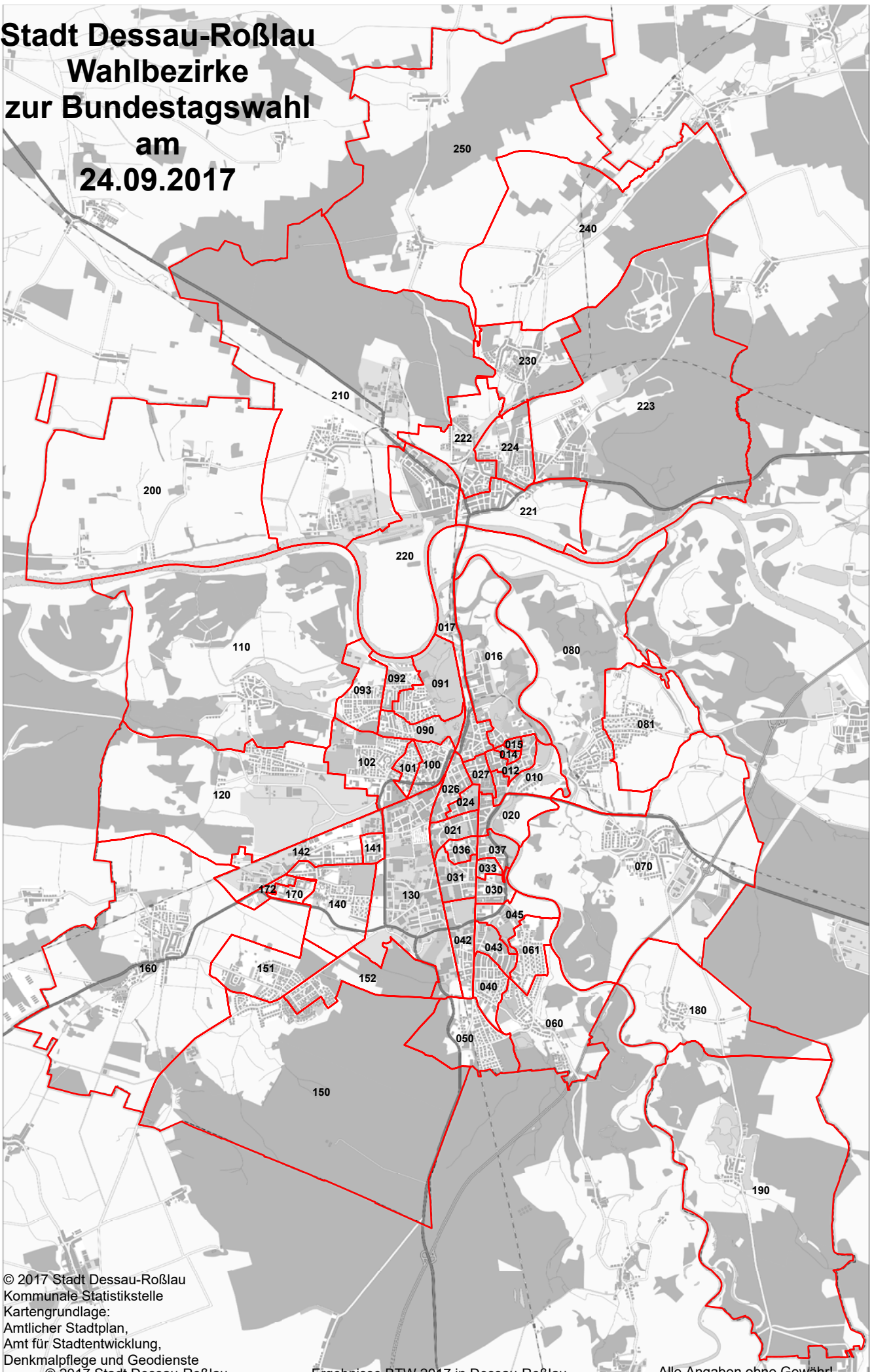
Die Verwaltungsführung und das Wahlamt hatten die ehrenvolle Aufgabe, diese Ehrennadel den geladenen Bürgern zu überreichen. Bei dieser Veranstaltung erfolgte aber nicht nur die Übergabe der Ehrennadel, sondern wurde auch die Möglichkeit genutzt, sich mit anderen Wahlhelfern und dem Team des Wahlamtes auszutauschen.



**Wahl zum 19. Deutschen Bundestag am 24. September 2017
Wahlkreis 70 Dessau-Wittenberg**



Stadt Dessau-Roßlau Wahlbezirke zur Bundestagswahl am 24.09.2017



© 2017 Stadt Dessau-Roßlau
Kommunale Statistikstelle
Kartengrundlage:
Amtlicher Stadtplan,
Amt für Stadtentwicklung,
Denkmalpflege und Geodienste
© 2017 Stadt Dessau-Roßlau
Wahlamt

Territoriale Abgrenzung der Wahlbezirke in der Stadt Dessau-Roßlau für die Bundestagswahl 2017

Wahlbezirk	Strasse	Hausnummern
Wahlbezirk 010		
010	Am Gestänge	2*12
010	Am Lustgarten	1-17
010	Flössergasse	5*7,8*30,31-32,34*52
010	Friederikenplatz	31,39b,41-46,48-53,53a,54,54b,55,55a,55b,55c,56-57
010	Friederikenstr	2*60
010	Muldstr	62*74,75-86,86a,87-88
010	Oranienbaumer Chaussee	1,1a,3
010	Oststr	4*6,7-8
010	Rabestr	2*6
010	Schloßplatz	3,3a,4-5
010	Schloßstr	2*10
010	Steinstr	3*11
010	Wasserstadt	1*3,4-5,7-15,15a,15b,16-18,20*22,26-29,31-32,34-42,42a,43-47,49-50
010	Zerbster Str	6*30
Wahlbezirk 012		
012	Albrechtsplatz	2*22
012	Am Friedrichsgarten	2*4,13*17,20
012	Angerstr	1-6,9-11,11a,11b,14-21
012	Bertolt-Brecht-Str	3-29,29a,30-34
012	Böhmische Str	34-36,36a,37-40,40a,41-43
012	Breite Str	1,1a,1b,1c,2,5-7
012	Eduardstr	1*3,20
012	Flössergasse	2
012	Friederikenplatz	1,1a,1b,1c,1d,2,2a,2b,2c,2d,53b
012	Friederikenstr	1*19,23
012	Karlstr	1-10,30c,31a
012	Kurt-Weill-Str	1-5
012	Lessingstr	23,27*29
012	Lidiceplatz	2-5
012	Marienstr	1-3,19-34
012	Oranienstr	1-9,29-36
012	Rabestr	5*7,10*14,18-19,21*43
012	Reinickestr	14a,16*26,29a,29b,30-35
012	Schlachthofstr	1,5-12,15-17,20-25
012	Teichstr	10,14,58-68
012	Wolfframsdorffstr	1*37
012	Wörlitzer Str	45*55
012	Zerbster Str	32*48
Wahlbezirk 014		
014	Alexandrastr	1-3,27
014	Eduardstr	37-39
014	Hebbelstr	1-5
014	Heinrich-Heine-Str	1,1a,2-12
014	Jonitzer Str	1-6,13-20
014	Karlstr	12-14,14a,15-16,16a,17-21,26-30,30a,30b,31-37,39-47,47a,49-50,53-60
014	Kurt-Weill-Str	7-14
014	Lidiceplatz	6
014	Marienstr	5-8,10-13,15-18,18a
014	Oranienstr	19-24
014	Reinickestr	36-48
014	Wörlitzer Str	18*40,57*69
Wahlbezirk 015		
015	Alexandrastr	6-8,10,13-14,16-26
015	Eduardstr	23-27,31-36
015	Hebbelstr	7-12
015	Heinrich-Heine-Str	13-23
015	Lessingstr	1-6,8-14
015	Mendelssohnstr	1-14,31-33,35-44
015	Ringstr	47
Wahlbezirk 016		
016	Albrechtstr	35,47,47a,48,51-52,52a,53,53a,54,54a
016	Am Waggonbau	1-6,8-12,14*24
016	Beethovenstr	1,1a,2-10

016	Fohlenweide	0
016	Freibad Rudi Arndt	1
016	Friedrich-Schneider-Str	1*3,4-6,8
016	Goethestr	7-12,16-22
016	Humboldtstr	1-7,7a,8-9
016	Kantstr	1-11
016	Kgg Am Schillerpark	0
016	Kgg Bocksbreite	0
016	Kgg Braunsche Lache	0
016	Kgg Erbring	0
016	Kgg Eschenweg	0
016	Kgg Flügelrad	0
016	Kgg Frühlingstlust	0
016	Kgg Gänseanger	0
016	Kgg Gartenfreude	0
016	Kgg Landhaus	0
016	Kgg Lessing	0
016	Kgg Peters-Anlage	0
016	Kgg Pyramide	0
016	Kgg Scheplake	0
016	Kgg Sommerfreunde	0
016	Kgg Stillinge	0
016	Kgg Waldfrieden	0
016	Kurt-Weill-Str	21-26,29*31
016	Landhaus	1
016	Lessingstr	26
016	Mozartstr	1-12,14
016	Richard-Wagner-Str	3*5,6-16,20
016	Ringstr	27-34,37-43,45-46,48*50,51
016	Rosenhof	1-4,6-7
016	Scheplake	1,1a,1b,2-4,4a,5-8,8a,8b,8c,9-10,10a,12*14
016	Schillerstr	13,19*39,39a
016	Walderseestr	1-2
016	Wilhelm-Müller-Str	5-9
016	Zum Gänsewall	1-4,6-8,8a,9-10
016	Zur Großen Halle	1-5,7*9,14-17,19*21

Wahlbezirk 017

017	Albrechtstr	3-4,9-12,16-26,61,61b,66-69,70a,70b,71,89-90,95*97,98*100,101-107,109-112,114-118,120-128
017	Bahnhof Wallwitzhafen	1
017	Bootshaus kleine Mückenberge	1
017	Carl-Maria-von-Weber-Str	1-2,4,7-9,14-15,15a,16,19-20,22-24
017	Elbhaus	1
017	Elbzollhaus	1
017	Friedrich-Schneider-Str	8a,9-15,63-73
017	Funkplatz	1,1a,2-6,8-12
017	Goethestr	1-3,5,24*26
017	Hans-Heinen-Str	1-4,8-10,38-42,44-45
017	Humboldtstr	24*26,27-28
017	Humperdinkstr	1,1a,1b,2-6,10-11,14-15,15a,15b,16-19,26-30
017	Kgg Rosenhäuschen	0
017	Körnerstr	1,4-7,10
017	Kurt-Weill-Str	32-41
017	Medicusstr	1-6,9-11,12a,14-15
017	Ringstr	20-23,23a,24-26
017	Roßlauer Allee	3-4
017	Schillerstr	2-8,10-12,14*28
017	Sebastian-Bach-Str	1-8,12-20
017	Unruhstr	1
017	Werderstr	1-12,14-15,22-23,25-30
017	Wilhelm-Müller-Str	1-4,11-14,16,16a,17-20
017	Wolfgangstr	2-8,10-14,14a,14b
017	Wörlitzer Platz	1

Wahlbezirk 020

020	Am Alten Theater	2*12
020	Am Rondel	1-27
020	Askanische Str	5-6,8*12,13-24,26*32
020	Franzstr	85,105*117,121*125,129*135

020	Friedrich-Naumann-Str	1-2,8-12,16-17,21
020	Georgenstr	13-15
020	Kantorstr	2-4,6-7,9*11,12*14,15-21,23,27,31*41,45,48-51
020	Kavaliestr	51*53,57,63*77
020	Kgg Küchengarten	0
020	Lily-Herking-Platz	1
020	Marktstr	1*11
020	Oranienbaumer Chaussee	2
020	Rennstr	2-6,8-9
020	Schloßplatz	1-2
020	Steinstr	2*8
020	Tiergarten	2-3
020	Wallstr	20*22,25-28
Wahlbezirk 021		
021	Amalienstr	25-28,31-35,104-116,118-122
021	An der Fine	1-6,8*14
021	Askanische Str	45*59,79*99,103*109,113*117,156
021	August-Bebel-Platz	4-11,16,19-26
021	Ballenstedter Str	3-4,20-23,35
021	Chaponstr	1,4-9,21*23,26-29
021	Franzstr	90*98,106*116,116a,118*120,120a,120b,120c,120d,122*144
021	Friedhofstr	51*57
021	Johann-Meier-Str	6,10*14,28,36-37
021	Lutzmannstr	2*6
021	Mauerstr	9-13,15-18,20-22,24-35
021	Raumerstr	2,7,11-15,17-19
Wahlbezirk 024		
024	Agnesstr	2-11,16-18,20-22,24*26,27-30
024	Amalienstr	123-125
024	Askanische Str	42*50,50a,52*58,70*84,88*96,100*114
024	Friedrichstr	15*17,25
024	Helene-Meier-Str	2-6,14-19,21-26
024	Kavaliestr	44*86
024	Mariannenstr	23,23a,24-27,35
024	Wilhelm-Bieser-Str	2,8-10,21
024	Willy-Lohmann-Str	1-6,6a,7-12,12a,12b,12c,12d,13-14,14a,14b,14c,14d,15*17,18,26-27
Wahlbezirk 026		
026	Akazienwäldchen	1*5,6-9
026	Akensche Str	1-2,5,8-10
026	Am Tivoli	1
026	Amalienstr	1a,3-6,8-11,128-129,131-132,138
026	Antoinettenstr	1*15,33,37
026	Askanische Str	120*130,138*142,148,152
026	Basedowstr	1*3,4
026	Bitterfelder Str	4-5,22,28*34,38,43,48*50
026	Elisabethstr	1,12,25,25b,25c,27*29,30-32,32a,38-41
026	Erdmannsdorffstr	3,8,12*14
026	Friedensplatz	1,1a,2-17,20-25,30
026	Friedrichstr	12*32
026	Fritz-Hesse-Str	1-16,27*47
026	Hallmeyerstr	1-8,13-16,18-24,26
026	Helene-Meier-Str	9-11
026	Mariannenstr	3,12-15,17-22
026	Quellendorfer Str	46-47
026	Ruststr	2*4,5-10
026	Wilhelm-Bieser-Str	14-17
026	Willy-Lohmann-Str	29-30,32-36,38-44,46
Wahlbezirk 027		
027	Albrechtsplatz	1*17
027	Am Alten Theater	5*11
027	Antoinettenstr	2,2a,4*14,22*38
027	Ferdinand-von-Schill-Str	2-7,7a,8,16-28,28a,30-38
027	Friedrichstr	2*8,8a
027	Hans-Heinen-Str	48
027	Hausmannstr	2-3,3a,4-8,10*16
027	Hobuschgasse	1-3,5*7
027	Johannisstr	1-7,10-14,14a,15-18
027	Kavaliestr	1-18,20*30,31,35*39,49

027	Kurze Gasse	2*10
027	Lange Gasse	1*3,16,17a,22
027	Nantegasse	6
027	Platz der Deutschen Einheit	0
027	Poststr	1-3,5-9,11,14
027	Ratsgasse	1-2,4*12
027	Schloßstr	1*5
027	Stiftstr	8,11-12,16,16a,17,17a,18,18a,18b,19-21
027	Wolfgangstr	15-16,24-25,30-35
027	Zerbster Str	2,2a,2b,2c,2d,4,4a,4b,5*29,35*39
Wahlbezirk 030		
030	Augustenhof	1-16
030	Augustenstr	1-36,38*136,140
030	Fröbelstr	19
030	Heidestr	73*75,79*91,97*113,115a
030	Lorkstr	23,28
030	Ludwigshafener Str	66*72,73
030	Wasserwerkstr	13,19-20,20a,20b,20c,20d,20e,20f,21-23,23a,24a
Wahlbezirk 031		
031	Bernburger Str	4*14,15-16,18-20,22,28*30,35*41
031	Daheimstr	1*5,14-16,18-19,21-27,29*45,45a,47*51,51a,51b,51c,51d,51e,51f,51g
031	Dornweg	2*4,5-9,11-12
031	Eyserbeckstr	1-9
031	Friesenstr	0
031	Gutenbergstr	1-4,6-14
031	Hallesche Str	6-10,10a,11*13,14-17,21-24,26-27,29-30,30a,31*33,40-43
031	Hammerweg	2*4,5*7,8-12
031	Heidestr	20,50*68,72*86,100,100a,102
031	Hinsdorfer Str	6-7
031	Huttenstr	2*4,5,9-13
031	Kabelweg	1*5,8*10,11-14,16*18,19*23,28,32-41,43
031	Kgg Südend	0
031	Klughardtstr	1,1a,2-4,6-16
031	Lutherplatz	1-5,11-13
031	Lutherstr	4*6,27-28,31-37
031	Meißelweg	2*4,5-12
031	Pestalozzistr	1-6,16-20
031	Thomas-Müntzer-Str	34,37*39,40-43,45*47,51*75
031	Tornauer Str	39
031	Zirkelweg	5-12
Wahlbezirk 033		
033	Ackerstr	1,1a,2-3,3a,4-6,6a,7-17,41-50,50a,51-54,54a,58-59
033	Gartenstr	0
033	Heidestr	29*33,43*59
033	Neuendorfstr	5*19
033	Schützenstr	1-18,20
033	Stenesche Str	74*76,88
033	Törtener Str	12-14,20*24,36-39,44,44a
033	Turmstr	1-10,12-17,17a,18
033	Viethstr	1*15
Wahlbezirk 036		
036	Am Pollingpark	1*5,6-10,12*40
036	Franzstr	146*164
036	Friedhofstr	22*30
036	Gutenbergstr	25
036	Heidestr	18
036	Hinsdorfer Str	1-5
036	Jeßnitzer Str	3
036	Lutherstr	7-12
036	Melanchthonstr	0
036	Pauliplatz	0
036	Pestalozzistr	8-11
036	Radegaster Str	1*3,3a,3b,3c,4-18
036	Raguhner Str	2*4,8*14,18*20,23*29,30-33,49a,49b,66
036	Tornauer Str	1-9,11*13,14-16,18*22,23a,24-38,40*44,48
Wahlbezirk 037		
037	Am Leipziger Tor	1,1a,2-15
037	Bauhofstr	1*13,13a,15-26,28*36

037	Franzstr	147*159
037	Gliwicer Str	1
037	Heidestr	3*9,9a,9b,9c,9d,9e,9f,11*27
037	Leipziger Str	0
037	Ludwigshafener Str	30,38*60,61*69,69a
037	Stenesche Str	61*63,69*71,75*77,83,87
037	Törtener Str	24a,25-31,31a,32-34
037	Turmstr	19a,19b,19c,19d,19e,20,21b,21c,21d,21e,21f,21g,22,22a,23-27,29-31,31a,32-37,56,60*64
Wahlbezirk 040		
040	Am Dreieck	1-2,4*20,21-54
040	An der Kreuzkirche	1-2,4*28
040	Böblinger Weg	1-25
040	Damaschkestr	14*30
040	Döberitzer Weg	1-2,4*8,8a,9-20,22-36
040	Eichenweg	2*96
040	Heidestr	207*219,223*253,257*273,277*285,299*303,325*327
040	In der Flanke	1*3,4-7,9-13,15-23,25-33,35*37,38-60
040	Johannisthaler Weg	2*8,9-32,34*40,41-76,78*120
040	Kgg Haideburg	0
040	Kgg Peterholz	0
040	Mittelbreite	2,2a,4,4a,6-8,8a,9-12,12a,13-15,17,17a,19*25,26-39,41-51,53*55,56-66
040	Peterholzstr	31,40*54,55-58
040	Staakener Weg	1-25,25a,26-31,33-43,45-63
040	Südstr	121*123
040	Tempelhofer Str	2,2a,2b,4-6,7a,7b,7c,7d,7e,7f,8*10,11a,11b,11c,11d,11e,11f,12,12a,14,15a,15b,15c,15d,15e,15f,16*20,21a,21b,21c,21d,21e,21f,22*24, 25a,25b,25c,25d,25e,25f,26*28,29a,29b,29c,29d,29e,29f,30,30a,32, 33a,33b,33c,33d,33e,33f,40*42,43a,43b,43c,43d,43e,43f,44*48,49a, 49b,49c,49d,49e,49f,52*54
040	Travemünder Weg	1*13,14-21,23-61,63*73,74*84
Wahlbezirk 042		
042	Argenteuiler Str	0
042	Arlberger Str	30-31,33*35
042	Erich-Köckert-Str	1-4,16,26,48
042	Grazer Str	1*9,10-11,13*21,25-28
042	Heidestr	122*124
042	Heidestr	162*188,204,208*210,236*246,274*278,286*290,294,294a,318,348
042	Hermann-Heller-Str	3*13
042	Innsbrucker Str	1-6,6a,7-8,13*19,24
042	Kgg DR Gartenfreunde Süd	0
042	Klagenfurter Str	2*8
042	Linzer Str	1*7,16*18,22*24,30-46,48*50,51-60,62
042	Paul-Fiedler-Str	1*9
042	Peterholzstr	1-13,16-24,24a,25-29
042	Rudi-Richter-Str	2*16
042	Salzburger Str	3-12,17-21,23*25
042	Tiroler Str	6-11,13-18
042	Wiener Str	1*3,4-13,15-16,16a,17*19,38-43,45*51,52-54,56*58
Wahlbezirk 043		
043	Bernhard-Heese-Str	1-10
043	Damaschkestr	1*63
043	Doppelreihe	1-72,74*76
043	Dr-Gustav-Hoch-Str	1-8
043	Eike-von-Repgowe-Str	1-9
043	Grenzstr	1*5,6
043	Großring	1-48,48a,49-50,50a,51-52,52a,53-54,54a,55-56,56a,57-58,58a,59-60,60a,61-62,62a,63-64,64a,65-66,66a,67-71,73*139
043	Heidestr	147*151
043	Heidestr	153*173,179*181,185*187,195
043	Kleinring	1-48,50-52,54*64,68
043	Mittelring	1,1a,2-92,94*108
043	Nordweg	2*18,23*43,44-47,49,56,60
043	Obstmustergarten	11*13,14,17,31,35,38-40,45,51,56-58,67,71,74*76,79*81,89,97,100-101, 106,117,122,125,129,136
043	Querweg	23*25
043	Südstr	5-6,24,51
043	Wäschkestr	1-18
043	Wirthstr	1-7
Wahlbezirk 045		

045	Bürgerfeld	18,22,32-33,36,45,50-51,53*55,77,93-94,104
045	Großring	72*84,88,94*144
045	Gustav-Jeuth-Str	1-14
045	Heidestr	123*125,131,131a,133*137
045	Heinz-Steyer-Ring	1*17,21,27,42*60,80*82
045	Kreuzbergstr	200,220*234,250
045	Ludwigshafener Str	80*82
045	Nordweg	68*70
045	Querweg	24
045	Südstr	1c,1d
045	Werner-Seelenbinder-Ring	2*56,57-60,62*90
Wahlbezirk 050		
050	Alte Leipziger Str	3*13,19*29,30-31,33*37,38-40,40a,40b,40c,40d,40e,40f,40g,41-42,42a,42c,42d,42e,43-44,44a,44b,44c,44d,45*49,50-54,56*58,59-73,76*78,84*142
050	Am Schenkenbusch	1,6*16,20*22,30,34,38*52
050	Auf der Heide	1,1a,2,2a,2b,2c,2d,2f,3-7,9-16,16a,17-30,32-34,36
050	Bocksbrändchen	7*15,16-30,30a,31-32,32a,33-34,37
050	Brombeerweg	1-10,12-13,15*17,18-22
050	Dietrichshain	1-11,13*21
050	Erikaweg	1-44
050	Ginsterweg	3-39
050	Haselnußweg	1*19
050	Heckenrosenweg	1-44
050	Heidebrückenweg	1-4,6*18,28
050	Heidestr	329,350*352,352a,352b,352c,352d,352e,356,364*372,384-386,397,441
050	Holunderweg	1-44,46*62,63
050	Peterholzhang	1,1a,1b,2,2a,3-7,7a,8-9,9a,10-18,20-23,23a,23b,23c,23d,23e,23f,24*26,26b,27,27a,28,28a,28b,29,29a,30*32,33-34
050	Schlehenweg	1-12
050	Sportplatz ESV Lokomotive Dessau	1
050	Vogelbeerweg	1-10
050	Wacholderweg	10*12,13-44
Wahlbezirk 060		
060	Am Hang	1-39
060	Am Kümmerling	1*3,4-5,7*9,10-13,15*29,30-31,31a,33,39-42,44*58
060	Am Schenkenbusch	1a,1b
060	An den Lauchstücken	1-18,20
060	Bäckerstr	1-7,9-11,11a,11b
060	Bornweg	1-9,9a,10,10a,11
060	Bürgerplatz	1-4
060	Damaschkestr	34*54,74*106,107-117,119*121
060	Dohlenweg	32*42
060	Drosselweg	2b,2c,2d
060	Hagenbreite	1,1a,2-8,17-34,39-58,60-63,63a,64-67,67a,67b,69-71,75-77,81*85
060	Kgg Am Schenkenbusch	0
060	Kgg Am Waldbad	0
060	Kgg Muldestrand	0
060	Kgg Schäferbreite	0
060	Kgg Signal	0
060	Kgg Teichwiesen	0
060	Kgg Törten	0
060	Klingbornweg	1-11,13*17
060	Kurze Str	1-9,13
060	Möster Str	8*10,11-17,17a,18,18a,19-23,25-27,29-33,35,35a,37*39,40-43,44a,44b,45-47,47a,49*55,65,69*75,79*91,97*103,103a,103b,105,105a,106-107,107a,107b,108,112,116
060	Sandberg	29,29a,29b,30-59
060	Schäferbreite	1-15,17-28,28a,29-31,33,33a,34,34a,35*37,37a,37b,39*43,49-51,53-54
060	Schäferstr	1-38,40*42
060	Soolbruchweg	1-7,7a,7b,8-19,28-30,30a,31,31a,32-34,37-45
060	Stadtweg	1-9,9a,10-40,42*44,45-46,48-52,54*60,61-70,74
Wahlbezirk 061		
061	Amselweg	1-2,2a,3-4,4a,5-6,6a,7-56,58*62
061	Damaschkestr	71*73,83*105,105a
061	Dohlenweg	1-24,26*30
061	Drosselweg	1-2,2a,3-36,36a,37-61,61a,62-72,74*88
061	Finkenweg	2*6,7-57
061	Kgg Am Lerchenweg	0
061	Kgg Am Lorkpark	0

061	Kgg Rebhuhnbreite	0
061	Kreuzbergstr	2*18,19-24,26-28,30-35,35a,36-78,80*94,95-99,99a,99b,100-101,101a,102-103,103a,103b,104-107,109,113,124*128,132*134,135-142,144-147,149*153,154-155,157-158,160*162,166*176
061	Lerchenweg	1-9,11,15*19,20-38,40*44,45-53
061	Meisenweg	2*8,9-16,18*20,21-28,30-45,47-49,49a,51
061	Querweg	26
061	Rotkehlchenheger	1
061	Sandberg	2-28,28a,28b
061	Starenweg	1-8,10*48
Wahlbezirk 070		
070	Alt Dellnau	1,1a,2-4,4a,4b,5-10,10a,11,11a,11b,11c,12,12a,13,13a,14-16,16b,17,17a,18-19,19a,20-22,22a,22b,22c,22d,22e,23-24,24a,25,25a,26-31
070	Alt Scholitz	1-7,9,9a,10-12,12a,12b,12c,12d,13-16,16a,17-19,19a,20-27,27a,28-40,40a,41-47,49*55
070	Am Anger	1,1a,2-4
070	Am Eichengarten	1-2,4-7,9-12,14-15,17,23*25,26
070	Am Heideacker	4*14,18
070	Am Mückenau	5-8,10,10a,13,17
070	Am Poetenwall	1,1a,2-9
070	Am Scholitzer Acker	3,7-9
070	Am Waldrand	7,7a,9,9a
070	An der Adria	1-4,6-7,9*19
070	Bauernweg	1-2,2a,3-5,5a,6-7
070	Baumgarten	1-34,34a,35-41,43*47
070	Breitscheidstr	1-2,2b,2d,3-4,4a,4b,4c,4d,5,5a,5c,6-8,8a,9-11,11a,12-15,15b,16-22,22a,23-24,24a,25-27,29,29a,31*49,50-51
070	Bröhlwitzer Str	1,1a,1b,2,2a,2b,3,3a,4-6,8-10,12-18,20*22,23-28,30-31,33*35
070	Helle Eichen	1-2,4-5,5a,6,9-11,11a,12*14
070	Hirschlache	1-14
070	Kapenstr	1-2,2a,3,3a,4-6,7a,8-12,12a,13-20,20a,22,22a,23-31,33
070	Kgg Heideacker	0
070	Kgg Kapen-Mühlendamm	0
070	Kgg Sommerfreude Mildensee	0
070	Kirchhau	1-44,46*56
070	Kleutscher Str	1-31,31a,32-33,33a,33b,34-40,40a,41-46,46a,48,48a,50*62
070	Lange Fichten	6*10,11-14,16
070	Liebfrauenbreite	6,6a,10*16,20*26
070	Mohseichenweg	1-5,7-8,10*32
070	Nordmannring	2-3,3a,3d,3e,4-8,10-12,12a,13*15,16,16a,17-21,23*35,36*40,43-44,46
070	Obstgut	1a,2*4
070	Obstgutgarten	1-2,2a,3-6,6a,7,18-20,24-27,30
070	Oranienbaumer Chaussee	40*42
070	Oranienbaumer Str	1,1a,1b,3-5,5a,5b,5c,6-7,7b,8-16,16a,17-21,21a,22-24,24a,25-27,27a,27b,27c,28-35,35a,36-40,40a,41-42,44-46,48*62
070	Pötnitz	1,1a,2,2a,3,3b,3c,3d,3e,4-10,10a,11-16,17a,17b,17c,17d,17e,17f,18-20,20a,20b,20c,21-22,22a,23,23a,24,26,26a,27-30,30a,30b,31-33,33a,34-35
070	Sieglitzer Str	1-20,20a,20b,20c,21-23
070	Sollnitzer Allee	2*4
070	Sonnenallee	4
070	Straßenmeisterei Dessau Ost	1-9
070	Tiefer Grund	2,2a,3-38,38a,39-42,44,50*54
070	Tiergartenstr	1-23,25*31
070	Waldbad Adria	1
070	Wilhelm-Feuerherdt-Platz	0
070	Zwickmantel	1-4,6*8,12,20
Wahlbezirk 080		
080	Alte Mildenseer Str	15*17,17a
080	Am Luisium	1*5,6-10,12,15*17
080	An der Igellache	3*15
080	An der Jonitzer Mühle	1
080	Brandhorster Str	1-2,4*6,7-10,12-14,14a,15-18,20*24,28,34*40
080	Coswiger Str	2,2a,3-4,6-8,10-14,16*20,21-23,27,33,36-37,39*43,47,51-52,54-63,65-74,76*78
080	Der Wall	2*4,5
080	Dessauer Str	9-11,13-17,19,23-25,28,28a,29-30,30a,32-35,39,46-48,50-52,56-57,62-64,66-69,71-75,77-82,84,88*90,91-98,100-107,109*113
080	Goltewitzer Str	1a,2,2a,3-17,17a,18-19,19a,20-22,22a,23*25
080	Horstdorfer Str	1,1a,1b,2,2a,3-7,9-15,15a,15b,16,16a,17-19,19a,20-21,21a,22-23,23a,24-26,26a,27-30,32*34
080	Jonitzer Mühle	1
080	Kgg Elbaue	0

080	Kgg Luisium 48	0
080	Kgg Luisium I	0
080	Kgg Luisium II	0
080	Kgg Waldersee	0
080	Kreisstr	1,11
080	Landstr	1,1a,2,2a,2b,3,3a,3b,4,4a,5-8,8a,8b,8c,8d,9-19,19a,20-22,22a,23,23a,25-32
080	Oranienbaumer Chaussee	27
080	Rehsener Str	1,1a,1b,3-4,4a,5-6,6a,6b,6c,7-14,14a,15,15a,16-20,20a,21-25
080	Rehsumpfstr	1,1a,7,7a,8-10,10a,10b,11-16,18,18a,19-20,20a,24*26,29-31
080	Riesigker Str	1-2,2a,2b,3-5,5a,6,6a,7,7a,8-9,9a,10,10a,12-15,17
080	Rotdornweg	2-11,14-15,15b,16-20,26-29,33-35,37,42*44,48-58
080	Schönitzer Str	1,1a,2,2a,3-4,6*8,8a,9-10,10a,10b,12
080	Vockeroder Str	1,1a,2-3,3a,4-7,7a,8-10,10a,11,11a,12-13,13a,14-18,20,20a,21,21a,22,22a,23,23a,24
080	Wilhelm-Feuerherdt-Str	1*3,4-5,7-9,11-18,20,20a,22*30
080	Ziegeleistr	1-9,9a,10*14,15-16,18,22*24
Wahlbezirk 081		
081	Am Vogelherd	1-5,7*13
081	An der Igellache	2*4
081	Bergwitzer Str	1-2,4
081	Birnbaumweg	1-10,12*14,15-20,22-26,32,86,96*98,104
081	Fließstr	1*7,7a,7b,9*23
081	Gartenweg	1
081	Gohrauer Str	1-54
081	Griesener Str	1-71
081	Hagendorfstr	1-17
081	Kgg Jonitz	0
081	Kreisstr	13,13a,15-18,20-29,29b,29c,29d,30-46,48-54,56-80,80a,81-82,82a,83-84, 84a,85-86,86a,87-91,91a,91b,92 94,94a,95,95a,95b,96-120,122*124,140
081	Leiner Str	1-2,2a,3-6,8*10,11
081	Löbberstr	1,1a,2-11,13-16,18
081	Münsterberger Str	1,1a,2-5,7,10
081	Querstr	1-3
081	Rehsener Str	26-40,40a,41,41a,41b,42-43,43a,44,67-68,70-73
081	Schleesener Str	1-2,2a,3-27
081	Selbitzer Str	1-5,9
081	Wilhelm-Feuerherdt-Str	33*95,99*127,128-142,144*150
081	Wittenberger Str	1,1b,1c,2,2a,2b,3-6,8-17,19-22,24*30,31-79,81*91
Wahlbezirk 090		
090	Am Georgengarten	1-3,3a,4-9,11-13,13a,13b,14-17,17a,18*20,21-25,30
090	Bodestr	1-33,35*39
090	Dosseweg	1-7
090	Ebertallee	60*88
090	Elballee	24,30*44
090	Flurstr	7-9,11-16,18-27,31,35,48*54
090	Georgenallee	3,1
090	Gropiusallee	89*91,91a,93
090	Havelstr	2*12,41*49
090	Heinz-Röttger-Str	8*12,16*20
090	Karl-Lemnitz-Str	1-6,17-21
090	Kgg DR Nord	0
090	Kirchstr	31*43
090	Kornhausstr	1-2,2a,2b,2c,3-4,4a,4b,4c,4d,4e,4f,5-6,6a,6b,6c,6d,7*21
090	Mainstr	1,1a,1b,2-5
090	Müritzweg	1-3
090	Puschkinallee	100
090	Querallee	8,14
090	Rheinstr	4*18,18a,20,20a,22,22a,24*28,28a,30*36,42*52
090	Robert-Schirmmacher-Str	4*6,7*9,10-11,13*15,16-19,21*33,34-35
090	Saalestr	15*31,52*58,59-67,69*75
090	Schulstr	1*3,4-5,7-12,15*17,18-27,27a,27b,27c,27d,28-31,33*37
090	Spreestr	1-13,15-31
090	Straßburger Str	1-6
Wahlbezirk 091		
091	Am Beckerbruch	1-10,12-16,19*21,22-26,28*30,31-32,34*36,37-40,42-43,46-52,54-56,58-63,65-66,68*80
091	An der Ziebigker Kirche	1-3
091	Arkadenweg	2,5-9,11-21
091	Brunnenstr	1-9,11*25,26-83,85*95
091	Essener Str	1*5,8-11,13-25,27-40

091	Eupener Str	1-9,11,15*19
091	Feldstr	2,2a,3-4,4a,5-8,10*12
091	Georgenallee	26*28,29-31,33*41
091	Hamburger Str	1-4,6,11,15*25
091	Kgg Hamburger Str	0
091	Kieler Str	1-3,3a,4-11,13
091	Kirchstr	1-3,5*29
091	Knarrberg	1-38,40*82
091	Kornhausstr	14*18,18a,20*22,23-30,30a,31,31a,31b,31c,31d,31e,31f,31g,31h,31i,32-46,48-53,55*57,57a,60-63,67-68,70-72,74-80,82*92
091	Mainstr	6-10,12-17
091	Moselstr	1,1a,2-44,46*48
091	Rheinstr	5*7,11*53
091	Ruhrstr	1*9,9a,11
091	Saastr	2*16,32*48
091	Straßburger Str	9-42,42a,43-44,46*48
091	Windmühlenstr	2*38
Wahlbezirk 092		
092	Am Elbpavillon	7*11,12-18,20
092	Deichplatz	2-7
092	Elballee	54*58,70*76,86*92,100*106,114*172
092	Georgenallee	32
092	Hafenplatz	3,6
092	Hegerplatz	2-9,11
092	Kirchstr	36*52
092	Knarrberg	39*81
092	Knarrbergweg	1-43,45*89
092	Kornhausstr	85,93*105,109,117*119,120-121,121a,123,123a,125,125a,127*145,145a,146
092	Leopoldshafen	1*3,4-6
092	Mühlweg	1*3,4,4a,5-6,6a,7-8,8a,9-42,44-46,48*56
092	Ruhrstr	12*28,28a,28b,30*40,41-45,47
092	Windmühlenstr	1*3,7,15*23,39-44,46*72,73*75
Wahlbezirk 093		
093	Allerstr	4*6,7-17,19-23,23a,23b,24-30,32*72
093	Altmühlstr	1-40,42*50
093	Am Burgwall	1-20,22*30,31-36,38-39,41-46,48,52*56,57-58,60*62,63-65,65a,66-68,70,79*117
093	Donaustr	1-23,25-36,38-41,43*49,57*71,75*77
093	Ebertallee	170
093	Elballee	35,35a,37*59,87,103,173
093	Große Kienheide	3*5,9*31
093	Illerstr	1-10,12
093	Isarstr	1-6,8*64
093	Kgg Kirschberg	0
093	Kgg Sonnenschein	0
093	Kirschberg	1-12,14*16,17-18,20*24,25,43-44,46*54,55-56,73-74,76*78,79-81
093	Kornhausstr	147,151*153
093	Lahnstr	2*10,11-24,26
093	Lechstr	1-18,20-28,30*34
093	Mühlweg	108
093	Naabstr	1-9,11-15,17-18,20*24
093	Nahestr	1*3,4-5,7-10
093	Neckarstr	2-12,14-25,27*39,40-53,55
093	Prinzenacker	1-16
093	Saarstr	3-28,30*32,33*37,38-49,49a,50*52,53-62,64-81,83,87*89
093	Weinbergweg	1-19,21*23,25a,25b
093	Weserstr	1-11,13*15,16-17
Wahlbezirk 100		
100	Bauhausplatz	1-4
100	Bauhausstr	2-3,5-6,8*12
100	Franz-Mehring-Str	1,1a,2-5,7-13,13a,14-21,23-26
100	Friedrich-List-Str	1
100	Gropiusallee	1*5,8*10,22*34,38,41,48*78
100	Hardenbergstr	1,1a,2-12,16-17,27-41
100	Hegelstr	6-7
100	Heinrich-Deist-Str	0
100	Heinz-Röttger-Str	1*11
100	Jahnstr	1*9,10*12,18,41-47,49*51
100	Kleiststr	1-2,4,9

100	Krosigkstr	1,1a,2,2a,3,3a,4,4a,5-6,6a,7-10
100	Kühnauer Str	9,24,33*37,38*40,40a,43*45,46-47,49
100	Liebknechtstr	3-7,10*12
100	Luxemburgstr	3*7,8-25,27
100	Oechelhaeuserstr	3,3a,4-11,11a,12,12a,13,13a,13c,13d,14-15,17-20,20a,22,25
100	Parkstr	3-11
100	Puschkinallee	17*43,47*57
100	Rathenaustr	1-2,9,15*27,77
100	Schwabestr	3-4,11
100	Seminarplatz	1-2,2a,3-4
100	Seminarstr	0
Wahlbezirk 101		
101	Bauhausplatz	5-10
101	Birkenweg	1,1a,2-10,12,12a,14-15,15a,16,16a,17-20
101	Brauereistr	10b
101	Fischereiweg	1-16,18*20,21-32,34-41,43
101	Gropiusallee	43*55,55a,57,61*67,67a,69*77,81*83
101	Kiefernweg	1-7,7a,8,8a,9-11,11a,11b,19-21,21a,22,22a,22b,22c,23-33
101	Kühnauer Str	54-61,63*69,70-71,75
101	Leibnizstr	1-13,15-16
101	Ludwig-Würdig-Str	1-20
101	Mohsstr	1,1a,2,2a,3-12,12a,13-15,26-39,41-43,43a,44-45,45a,46
101	Oechelhaeuserstr	32,32a,33-36,36a,37,37a,38,38a,39-44,44a,45*47,48-53,55-59,62,62a,62b
101	Stephanweg	1-23
101	Ziebigker Str	17-19,19a,20-29,31*33,34-36,38-49,51*53,53a,53b,53c,55-59
Wahlbezirk 102		
102	Am Achteck	1-44
102	Am Waldkater	1*3,4-12
102	Am Winkel	1-26
102	An der Hohen Lache	1-2,2a,3-26
102	An der Kienheide	1,1a,2-13,15-25
102	Brauereistr	9,9a,9b,9c,9d,9e,9f,9g,9h,11,11a
102	Ebertallee	59*85,85a,87*105,151,169a,169b,169c,169d,209*211
102	Esikostr	2*4,5-21
102	Fichtenbreite	4-8,10-12,14-20,22*28,29-30,32-34,36-38,40-50,52-54,56-58,60-62,64-66, 68-70,72*76,77-78,80-82,84-105,107*113
102	Giebelweg	1-16,16a,17-19,19a,20-35
102	Großkühnauer Weg	1-20,20a,20b,21,21a,21b,22-48
102	Hasenwinkel	1-12,14-19,19a,20,20a,21,21a,21b,21c,22-23,23a,24,24a,25,25a,26,26a,27-34
102	Hermann-Löns-Str	1-13,16-30
102	Kgg Am Flugplatz	0
102	Kgg Ebertallee	0
102	Kgg Fichtenbreite	0
102	Kgg Freundschaft	0
102	Kgg Heinrich-Förster	113
102	Kgg Kienheide	0
102	Kgg Waldkater	0
102	Kgg Westermansche Plantage	0
102	Kiefernweg	12-16,18
102	Kienfichten	1-3,6*8,9-16,18*20,21-30,32*44
102	Kirschweg	1-17,28-37
102	Kühnauer Str	108*114,120*130,134*136,142*148,152*156,160,164a,164b,166
102	Lindenplatz	1-19,21-35
102	Mohsstr	16-18,21-25,25a
102	Nußbaumweg	2*8,12
102	Peusstr	1,1a,2-17,19-27,28a,28b,29-33,43-72,74-80
102	Schwarzer Weg	2
102	Siegmundstr	1-6,6a,7-17
102	Waldkaterweg	6-11,14
102	Waldweg	1-36,36a,36b,37,37a,38,38a,39,39a,39b,39c,40,40a,40b,41-56,58
102	Ziebigker Str	1-6,6a,7-9,14-16
Wahlbezirk 110		
110	Alsenstr	1,1a,2-3
110	Baumschulenweg	1*3,15-29,31-35,37-38,40-41,43-48,50-55
110	Bocksichten	0
110	Brambacher Str	1-6,6a,6b,7-9,11-16,16a,17-43,43a,43b,44,44a,45-50
110	Burgkühnauer Allee	1-2
110	Burgkühnauer Str	3-13,13a,14*16,16a,17-37,40-43,45

110	Burgreinaer Str	1-5,5a,6,6a,7-12,12a,12b,12c,12d,12e,13-14,14a,15-16
110	Ebenhanstr	1-2,2a,3-6,6a,8
110	Erlenbuschstr	1,1a,2-3,3a,4,4a,5,5a,6-15,17-18
110	Freibad Großkühnau	1
110	Friedensallee	43*45
110	Friedrichsplatz	1-5,5a,6-9,9a,9b,10-16,16a
110	Hechtweg	4-7,9-12,15
110	Kgg Am Eiskeller	0
110	Kgg Am Wald	0
110	Kgg Eintracht	0
110	Kgg Harmonie	0
110	Kgg Lobenbreite	0
110	Kirchweg	1-5,7*9,10-17
110	Kleinkühnauer Str	1-5,5a,6-12,14-19,21-25,27-28,39-42,44-45,45a,46-48,48a,49-52,108-109, 111-112,114-116
110	Neekener Str	1-6,6a,7,7a,8-9,9a,9b,9c,10,10a,10b,11-14,14a,15-20,20a,21-24,24a,25-32, 32a,32b,33,33a, 34-35,35a,36,36a,37-39
110	Neuer Acker	1-12,12a,13-20,24,60
110	Rietzmecker Str	1-6,6a,7-13
110	Roesickestr	1-9,15-17
110	Seeweg	1,1a,2-4
110	Steutzer Str	1-3,3a,4-5
110	Stockgasse	1-2
Wahlbezirk 120		
120	Alte Landebahn	6*8,13*17,25*29
120	Am Vorwerk	0
120	Amtsweg	2-3
120	Anselm-Franz-Str	0
120	Bergens Busch	4-6,28*30,31-33,35-38,40-42,42a,43-45,47-52,54,57
120	Bockslache	1,5-37
120	Brunolf-Baade-Str	0
120	Conrad-Polter-Str	0
120	Elsholz	1,1a,2-4
120	Elsnigker Str	1-2,2a,2b,2c,2d,2e,3-9,11-14,18*30
120	Emil-Monz-Str	11
120	Friedensallee	1-25,27*33
120	Fritz-Horn-Str	6-8,12,20
120	Hauptstr	1-12,12a,13-18,18a,19-22,22a,23-37,37a,38-48,51-69,137-150,152-157,160-183,183a, 184-190,190a,191-196,196a,197,197a,197b,198-200
120	Hermann-Hasselmann-Str	0
120	Kgg Bockslache	0
120	Kgg Neue Schule	0
120	Kühnauer Str	125,161,161a,163,170,175,175b,177,185
120	Lausigker Str	3*11,12-24,26,31*33,33a,35,35a,36-37,39*41,42-50,52*54
120	Lobenbreite	1-26
120	Lödderitzer Str	2-3,3a,4-19,24*34
120	Merziener Str	5-48
120	Mittelstr	1,1a,2,2a,3-11,11a,12-19,19a,19b,19c,20-29,29a,30-33,33a,34-35,35a,36-39
120	Mosigkauer Str	1,5-26,70-80,80a,81-82
120	Osternienburger Str	2*4,5-24,26*36,37-44,46*48
120	Pabst-von-Ohain-Str	1-2,6,18
120	Reppichauer Str	2-4,6*14,14a,16*30,34*46
120	Rosefelder Str	4-20,22-23
120	Rosenburger Str	1-3,3a,4-14,15a,16,16a,17-18,18a,19a,22-23,25-38,40-44,44b,44c,45-50, 52-70,70a,71-72,72a,73-74,74a,75-78,78a,79-89,89a,90-114
120	Susigker Str	1*5,6-9,11*21,22-23
120	Weidebusch	3,3a,5*15,19*23
Wahlbezirk 130		
130	Altener Str	1*7,16,19-20,20a,20b,26,26a,26b,26c,28,28a,28b,28c,31,34,40,40a,42,42a
130	Am Junkerswerk	1-2
130	Bauhüttenstr	1-13,15*27
130	Benzstr	1-3,5-13
130	Brauereistr	1-2,4*6,7,10,10a,13,13a,21a
130	Dieselstr	0
130	Dünnhauptstr	1a,1c,1d,3*7,8-9,11-12,14*20
130	Eichenbreite	1,36
130	Eisenbahnstr	0
130	Elisabethstr	15,16a,16b,16c,18-22,22a,23b,24,24a,24b
130	Erzbergerstr	1-5,7-10

130	Gildeweg	0
130	Große Schaftrift	79,83
130	Handwerkerstr	2*8
130	Hohe Str	120-121
130	Industriestr	1-5,9-10,15,23
130	Junkersstr	1,7-14,16,20,23-25,27,103-104,104a,105,105a,108,108a,109,109a,110, 110a,111,111a,113-115
130	Kabelweg	78-79
130	Kgg DR RAW Süd	0
130	Kgg Erholung	0
130	Kgg Flora	0
130	Kgg Große Schaftrift	0
130	Kgg Westend	0
130	Kochstedter Kreisstr	3*15,15a,15b,15d,39-40,40a,40b,41-42,44*46,47-51,53*59,59a,59b,59c,61,61a,71,75
130	Kühnauer Str	7
130	Mannheimer Str	16
130	Peterholzstr	15,15a
130	Polysiusstr	1,4-5,7-14,16,20*22
130	Randelstr	2*4,5-6,8*10,11-12,14*20
130	Reichardtstr	2*8,9-10,12*16,20
130	Robert-Bosch-Str	43,47-51,53-54,56*58,59-60,62
130	Rodebillestr	0
130	Schlagbreite	39,39a,41,41a,42,42a,43,43a,45-49
130	Seelmannstr	1-2,4*6,7-10,12,16*28
130	Steubenstr	0
130	Taubenstr	2*4,5-6,8*10,37*39
130	Triftweg	2*10,11-12,14,34*36,40,45
130	Weststr	2-5,5a,6,6a,6b,10,21*25
130	Wolfener Chaussee	3
130	Zeppelinstr	1,7-8,10*12
130	Zimmerstr	2*14
130	Zunftstr	1-5,5a,6-10,10a,11-13,15*17
Wahlbezirk 140		
140	Albert-Schweitzer-Str	3,15*21,25
140	Alte Str	1-4,6,6a,6b,6c,6d,6e,6f,7-11,11a,11b,12-20,20a,21-24,24a,25-29,29a,29b,30-31,31a,32-33,33a,34a,34b,35-36,36a,37-40,40a,41-44
140	Altener Damm	32*40,50,61
140	Auenweg	1-4,4a,4b,5-6,25-27,27a,28-32,32a,32b,33,33a,34,34a,35-37,37a,37b,38,46
140	Auerhahnweg	3-18,21-36
140	Birkenbreite	1*3,4-7,9*11,12-15,17*19,19a,21-25,25a,26-34
140	Birnbaumbreite	3*13
140	Bürgerstr	10-11,11a,12,12a,13-15,15a,16-17,17a,18-21
140	Fasanenweg	3-16,19-34,36
140	Gablenzstr	2*10,11-13,15*21,31*37
140	Gasterstädtweg	1-6,8*10,11-14
140	Große Schaftrift	82*116
140	Hahnemannstr	1*9,9a,11,11a,13
140	Hufelandstr	1-12,14*16,19,24*26
140	Jüterbogweg	1,1a,2-10,12*14,15-23,25
140	Karl-Oder-Str	2*20
140	Kgg Dr Schreber	0
140	Kgg Kirchbreite	0
140	Kgg Lindenbreite	0
140	Kleine Geistwiesen	51
140	Köthener Str	35-41,42a,42b,43-53,55-58
140	Limbergweg	1-8
140	Lindenstr	2*12,12a,14,14a,16,16a,18*52,62,68*72
140	Meister-Knick-Weg	1-23,29*37
140	Michelsonnweg	2-5,7*13,17
140	Neuenhofenweg	1-5,7*13,25*31,32-33,35
140	Oberbreite	8,14,20,30,34,39,44,50-51,66,74,98,144,151*153,158*160,166*168,175,178,183,191,207-209,220,234,237,250,263,266,271,278*280,281-282,289-290,292,312,329,332-333,336,370
140	Paul-Ehrlich-Ring	0
140	Pettenkofenweg	1-2,4*6,7-10
140	Rebhuhnweg	3-16,19-30
140	Röntgenstr	2*8,37*39,40-50,52*62,63-71,73,73a,75-83
140	Sauerbruchstr	1-2
140	Schleusenbreite	3*13

140	Schwarzebergbreite	1,6,13-14,17,33*35,39,42*50,51,55,62,68*70,75*77,80,83*87,92,101,115,122, 130,135-137,142,145*149,150*152,158*160,169-170,174,183-184,187,191,198, 201,207,216*220,221,224,234*238,239,247*249, 254*256,264,268-269
140	Strümpellweg	2-5,9-13,15*17
Wahlbezirk 141		
141	Am Plattenwerk	1-8,10-16,18*20
141	Junkersstr	28*30
141	Kgg Sonneneck	0
141	Kleine Schaftrift	10*80,84*96
141	Lindenstr	119*167
141	Mannheimer Str	1,1a,3
Wahlbezirk 142		
142	An der Lindenstr	1-14
142	An der Meiereistr	1-6,8*14
142	Auenweg	7-8,8a,9,9a,10,10a,10b,11,11a,12,12a,13-17,17a,18-19,20a,20b,21-22,22a,23,23a,24
142	Bürgerstr	1b,2-6
142	Diesdorfer Str	1*9,10-16,20*24,25-31,33*35,36-38,40*44,45-46
142	Ernst-Zindel-Str	1-6,8*18
142	Hermann-Köhl-Str	1*9,13*15,15a,17
142	Hinteres Loos	1-4
142	Hünefeldstr	1*3,3a,3b,3c,4-5
142	Junkersstr	29,35-37,52
142	Kgg An der Taube	0
142	Kleine Schaftrift	1*13
142	Köthener Str	1-22,22a,23,23a,24-29,33-34,34a,63,63a,64,70,70a,71-80,93*95,96-100
142	Langefeldstr	1*3,4-10
142	Lilienthalstr	1-8,51-56
142	Lindenstr	1*3,7*43,47,47a,49*57,61*65,71*79,83*113
142	Lingenauer Str	1,1a,1b,2,2a,2b,3-6,8
142	Meiereistr	1*9,10-23,23a,24-32,34*58,59-60,62*72
142	Neue Str	1,1a,1b,1c,2-17,17a,17b,17c,17d,17g,18,18a,19-32,35-39,39a,40-41,41a,42-46,46a,47-52
142	Otto-Mader-Str	1-2,6
142	Otto-Reuter-Str	1-5,7
142	Plauthstr	1-8,8a,8b,8d,9-11,11a,12,12a,13,13a,14-15,21-28,28a,28b,28c,29-30,30a
142	Schwenkestr	1-7,10-14,22
142	Uthmannstr	2-7,15
Wahlbezirk 150		
150	Albrecht-Schneider-Str	1,1a,2-7,7a,8-10,10a,10b,11,11a,12-15,15a,16-18,18a,18b,19a,20-22,22a,22b,22c,23-27,27a
150	Forellenweg	15,22-23,25,28
150	Forststr	1,1a,1b,2,2a,2c,3,3a,3b,4-5,5a,6-7,7a,8*22
150	Fünfhausener Str	2-15,17*19
150	Hahnepalz	1*97,98-103,105*117
150	Hauerwinkel	35*41,45*49,104*116,120
150	Hoyersdorfer Str	14*26
150	Kleine Breite	1-10,12*14
150	Königendorf	1
150	Königendorfer Str	19-20,22-27,27a,28-36,36a,37-39,39a,39b,39c,40,40a,40b,41-58,59a,59b, 60-65,67-76,80,80a,85
150	Max-Lademann-Str	1-33
150	Roter Hausbusch	1-2
150	Siebenhausener Str	2-6,8-14,14a,15-16,18*30
150	Siedlungsstr	1-44
150	Steinbreite	1-5
150	Wildfuhre	2-37,39*57
150	Wolfsgartenstr	1,1a,1b,2,2b,3,3a,3b,3c,4-6,6a,6b,6c,6d,6e,6f,6g,6h,6i,7-12
150	Wullendorfer Str	1-2,4-8,10-11,14-22,24-28,30*38
150	Ziegelellern	1-14,16-36,38-44,46*68
Wahlbezirk 151		
151	Am Teufelssumpf	1-4,6
151	Ankuhn	1-6,6a,7,7a,8-14,14a,14b,14c,15-17,19
151	Bergstr	1-16,16a,17-19,19a,20-21
151	Erich-Kästner-Weg	1-2,2a,3-4,4a,5-9,9a,10,10a,11,11a,12,12a,14*24,24a,26*32
151	Feuerbachstr	1,1a,2-20
151	Forellenweg	1-2,3a,3b,4,4a,5-10,12,12a,13,13a
151	Gebrüder-Grimm-Str	1-5,5a,6-21
151	Hans-Christian-Andersen-Weg	0
151	Hans-Fallada-Weg	1-14,16*30
151	Hans-Sachs-Weg	0

151	Hirtenhaustr	1-4,4a,5-26,28,28a,30*60
151	Joseph-von-Eichendorff-Weg	1*21
151	Karl-May-Str	1-21,23*41
151	Kgg Einigkeit	0
151	Kleinbahnstr	1-9,9a,9b,9c,9d,10,10a,11-25
151	Königendorfer Str	1-12,12a,13-18
151	Lehdenstr	1,1a,2-22,22a,23
151	Lichtenauer Str	1,1a,1b,1c,1d,1e,1f,1g,1h,1i,2-9,9a,9b,9c,9d,9f,10a,12-15,19-25,28,31-35,49-52,60,65-66,68*70
151	Max-Planck-Str	1-8
151	Robert-Owen-Str	1-13
151	Semmelweisstr	1-19
151	Theodor-Fontane-Str	1-4,6*12
151	Theodor-Storm-Weg	1,1a,3*11,11a,13,13a
151	Wilhelm-Busch-Str	1*9,10-50,50a,51-77,79*101,101a,103*111,179
151	Wilhelm-Hauff-Weg	1-15,17*29
151	Winklerstr	1a,4-31,33*37
151	Zoberberg	1-34,34a,35-40
Wahlbezirk 152		
152	Am Birkenhain	1-3,3a,4-20,22*34
152	Bergstr	27,27a,28,28a,28b,29
152	Eichenbreite Alten	0
152	Grauer Steinhau	1-13,15*63,63a,64-71,73-85
152	Große Wiesenhou	1-2,4*6,7-22,24,28*40
152	Hahnepfalz	2*72,78*84,92*96
152	Haidelausigker Weg	1-7,9-10,12*66
152	Hauerwinkel	1-19,19a,19b,19c,19d,19e,19f,19g,19h,20*22,23-34,36,36a,38*50,52a,52b,52c,54,54a,54b,54c,56,56a,58*66,66a,68*84,88*90,90a,92*100
152	Heideplatz	1-4
152	Hohe Str	1-2,6-12
152	Hoyersdorfer Str	1-7,9*13
152	Pfaffendorfer Str	5*11,12-28,30*32,33-40
152	Weißer Seehau	1-5,5a,6-20,22*32
Wahlbezirk 160		
160	Alte Dorffreiheit	1-3
160	Am Biberbau	1-28,30-32,34*44,48,52*58
160	Am Dorfteich	1,1a,2-6
160	Am Hanfgarten	1-2,2a,2b,3-4,4a,4b,4c,5-7,9-17,20-38,38a,39-42,42a,43,43a,44-45
160	Am Reitplatz	1,1a,2-10
160	Am Wald	1
160	Am Wiesenhang	4-6,10-11
160	Am Ziethetal	1-5
160	Anhalter Str	1,1a,1b,1c,2-23,23a,24-30,30a,31,31a,32-39,39a,40-43
160	Bauernreihe	1,1a,2,2a,3-4,4a,5-16,18*22
160	Blumenauer Str	1-3,3a,3b,4-7,7a,7b,8,8a,8b,9-14
160	Bruchbreite	1-10,10a,10b,10c,10d,11,11b,12-18,20,23-24,28,28b,29,29a,30*32,33-41,60,68-73
160	Chörauer Str	1,1b,2,2a,2b,3-4,4a,5-6,9*11,12-20,22-43,45-48
160	Erich-Weinert-Str	1-17,17a,18,18a,19,19a,19b,19c,19d,20-24,24a,25,25a,26,26a,27,27a,27b,28,28a,28b,28c,29-35,37-38,41-48,50-54
160	Friedrich-Polling-Str	1,1a,2,2a,3-20,20a,20b,21-22
160	Fuchswinkel	1,1a,2-5,7-9,11*15,16,20*24
160	Hinter dem Rößling	1-4
160	John-Schehr-Str	1,1a,2-9
160	Justus-von-Liebig-Str	1-6,6a,7-11,11a,12*14
160	Karoliusplatz	3*7,8-10
160	Kgg Abendfreude	0
160	Kgg Bruchbreite	0
160	Kgg Gartenfreunde Mosigkau	0
160	Kgg Sonnenblick	0
160	Kgg Sonnige Höhe	0
160	Kiebitzweg	1-3,3a,4-6,6a,7-8,8a,9-19
160	Knobelsdorffallee	2,2a,2b,3-6,6a,6b,7,7a,8,8a,10-17,17a,18-27
160	Krummaße	1,1a,2-5,7*9,9a,13*15
160	Kurt-Barthel-Str	1-8
160	Lebrecht-Diener-Str	1-22,24-25,27
160	Libbesdorfer Str	1,1a,2,2b,2c,3-4,4a,4b,4d,4e,4f,4g,5,5a,6,6a,6b,7,7a,8-12,16*18,30*40,40a,42*44,44a,46
160	Mühlenstr	1,1a,2,2a,2b,3-11,11a,12-19,19a,20-22,22a,23,23a,23b,24-28,28a,29-30,30a,31-32,32a,32b,33,33a,34-35,35a,36-47,47a,48-55,57*61,61a,63*65

160	Orangeriestr	1,1a,2-14,14a,15,15a,15b,15c,15d,15e,15g,16,16a,16b,16d,16e,16f,17-23, 23a,24-25,25a,25b,26-30,30a,31,31a,31b,32-34,34a,35-39
160	Philipp-Müller-Str	1-6,6a,7-14,14a,15-27,29*39,43*45
160	Prödelweg	1,1a,2*4,5-6,6a,6b,7-8
160	Pusterohrweg	1-2
160	Rüsterweg	1-5,5a,6-8,10
160	Sproner Str	1-2,2a,3-14
160	Teichdammweg	1-3,5
160	Teichrosenweg	0
160	Vor dem Rößling	1-4,4a,6,6a,8-9,9a,10-11,11a,12,12a
160	Wachtelweg	1-8
160	Wallburgstr	1-3,3a,3b,3c,3d,4-13
160	Wilhelm-Weitling-Str	2-18,18a,19-32
160	Wiljamsstr	1,1a,1b,2a,2b,3,3a,4-5
Wahlbezirk 170		
170	Ellerbreite	19-31,36-39,42a,45-63
170	Kastanienhof	1,12*14
170	Kgg Zoberberggrund	0
170	Randstraße Alten	0
170	Schochplan	19-47,58-65,74-75
Wahlbezirk 172		
172	Ellerbreite	1-18,25a,28a,29a,30a,31a,32a,33a,40,40a,40b,40c,41,41a,41b,41c
172	Köthener Str	61a,61b,61c,61d,61e,61f,61g,61h,61i,61k,61l,61m,62a,62b,62c,62d,62e,62f,62g,62h,62i
172	Pappelgrund	1-2,20-37,47-54
Wahlbezirk 180		
180	Am Wall	1,1a,2-5,5a
180	An der Teiche	1-2,4-11,13,17*33
180	Biberweg	1-4
180	Dorfstr	1-4,4a,4b,5,5a,6-7,7a,8-12,14-15,15a,16-18,20-21,21a,22-24,24a,25-30,30a,31-34,35b,35c,35d,35e,35f,35g,35h,35i,35k,35l,35m,35n, 35p,35s,36,36a,37-51
180	Kastanienweg	1-3,4c,5-17,19-34,34a,35-37
180	Kirchenweg	1-5,5a,6-9
180	Schwarzer Stamm	1-5,5a,5b,6,6a,8-11
180	Zum Hofsee	1,1a,1b,1c,1d,2-3,3a,4
Wahlbezirk 190		
190	Alte Dorfstr	1-2,4-17,17a,17b,18-25,25a,26
190	Feldweg	2-4
190	Mildenseer Str	1*3,4-9,11,11a,12-25,28-34,37-40,40a,40b,41
190	Oranienbaumer Weg	1,1b,2-4,4a,5-6
190	Schillingsbusch	2
190	Zum Anger	1*3,4,4a,4b,5,5a,6,6a,7,7a,7b,7c
190	Zum See	1,1a,2-3,5-10
Wahlbezirk 200		
200	Am Dorfplatz	1,1a,2-4,4a,5-7,7a,7b,7c,8-14
200	An der Brame	1,1a,2-15
200	An der Elbe	1,1a,2-11,11a,12-19
200	Rodlebener Str	1,1a,1b,1c,1d,1e,1f,1g,1h,1i,2-7,7a,8,8a,9-10,10a,11-18,18a,18b, 18c,19,19a,20,20a,21-25,27,29a,31-32,32a,33-35,37a,37b,37c,37d,38-39
200	Schmiedeweg	2,2a,3-4
200	Steutzer Landstr	16,16a,16b,16c,17,17a,18,18a,18c,18d,18f,19,24,24a,25,25a,26,26a,28,28a,28b,28c,28d,29-30,40
200	Wertlauer Weg	20-24
200	Zerbster Weg	26*28,29
Wahlbezirk 210		
210	Am Friedhof	5,9
210	Am Graben	1-10
210	Am Pharmapark	1-13,14a,15,15a,16-19,21,24,32
210	Am Wäldchen	1,1a,2-15,19
210	An den Steinbergen	1-9,11*13
210	Apfelallee	0
210	Bahnhaus	341-343
210	Bernsdorf	2-7
210	Bernsdorfer Heide	1-2
210	Brambacher Weg	1,1a,2-3,3a,4-9,9a,10-15
210	Erich-Weinert-Weg	1-3,3a,4,4a,5-7,7a,8,8a,9,9a,10-17
210	Fliederweg	1,1a,2-26,28
210	Forsthaus	1-3
210	Friedrich-Ebert-Str	1-10

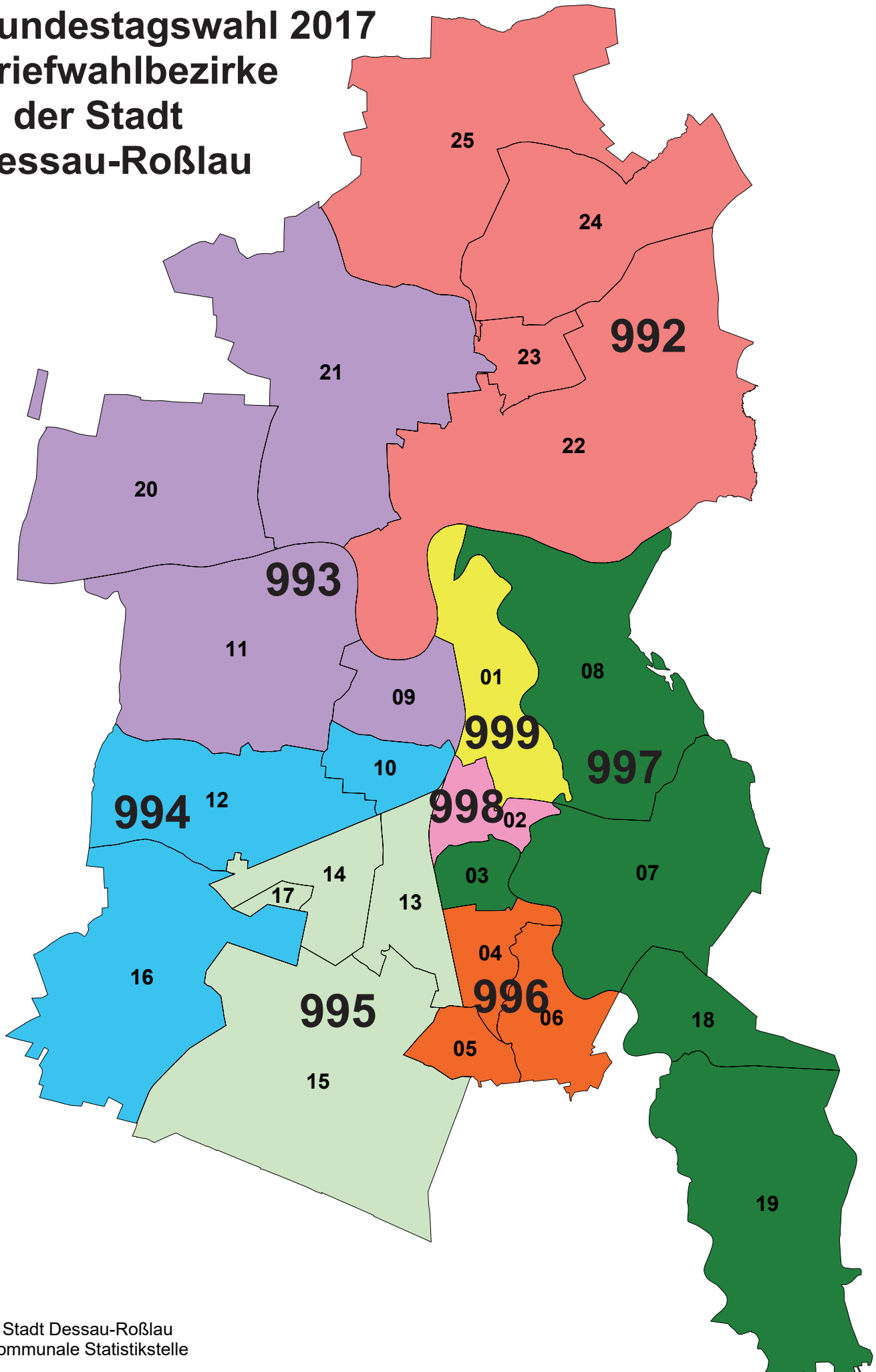
210	Grüner Weg	0
210	Gutshof	0
210	Hauptstr	2-13,15-24,24a,25-26,28
210	Heidestr	1,1b,1c,2,2a,3-25,27,31*33,38
210	Heinrich-Heine-Str	1-15
210	Karl-Marx-Str	1,2a,2b,3-6,8*10,11-36
210	Kohlhofweg	1-33,35*39
210	Mittelbreite	1-6,9*13,16
210	Prof.-Möhlmann-Str	0
210	Roßlauer Str	1-5,5a,5b,6,6a,7,7a,8-9,9a,10-11,11a,12-30,30a,31-52,54-73,76*80,92*94,100*102
210	Schulstr	1-4,4a,6*8
210	Siedlung	1-21,21a,22-25,25a,26-27
210	Steinbergsweg	2-6,6a,7-10,11a,11b,11c,12-13,13a,14,14a,14b,15-16,16a,16b,17-18, 18a,18b,19-20,20a,20b,21-22,22a,22b,24,24a,24b,26,26a,28
210	Straße der Jugend	1-2,2a,2b,2c,2d,3
210	Zerbster Str	1,1a,2-3,3a,3b,3c,3d,3e,4-7,7a,8-14,19
Wahlbezirk 220		
220	Am Pfaffengrund	11-15,17a,17b,19a,19b,20,21a,21b,22*24,28
220	Bernsdorfer Str	10*12,12a,14*18,18a,18b,19,23
220	Bietheweg	1-3,3a,4,4a,5-7,7a,8,8a,8b,9-13,13a,14,14a,15-17,17a,19*31,32-42
220	Brambacher Str	2,17
220	Clara-Zetkin-Str	1,5,8-9,11-12,17*21,21a,21b,21c,21d,23,23a,23b,23c,23d,25*27,28,28a,29-30,30a,30c,32*34,40,40a,40b,40c
220	Heinrich-Heine-Str	1-13,14a,14b,14c
220	Industrieafen	1-2,2b,3-4,6
220	Kgg An der Biethe	0
220	Kgg Friedensgarten	0
220	Kgg Frühlingsbote	0
220	Kgg Rosenfreunde	0
220	Magdeburger Str	1-2,2a,2b,2c,2d,2e,2f,2g,3-6,8-12,12a,12b,13-15,15a,16-18,19a,20-26,32*38,38a,38b,38c,38d,38e,38f,38g,40,40a,42*50,51-55,57*61,62-81,81a,81b,83,83a,85,89,94,94a,94b,96,96a,98*102
220	Mitschurinstr	8*20,21-43,48-49,51*55
220	Mittelfeldstr	2a,4*12,13*17,19a,19b,19c,19d,21,21a,26,30,34*40,41-48,50*64
220	Mittelweg	1,1a,2-3,3a,4,4a,5-6,6a,7-10,10a,10b,11-14,14a,14b,14c,14d,15-24,26-28,30*64
220	Paulstr	1*7
220	Puschkinallee	1,1a,2,2a,3,3a,5-15
220	Sachsenbergstr	1,6*16,21-22,22a,23-24,26,29-30
220	Tornauer Weg	1,5-7,23-24
220	Triftweg	20,4
220	Waldfrieden	1,1a,1b,2,2a,3-14,27-40
220	Werftstr	1-4
Wahlbezirk 221		
221	Am Schloßgarten	5-18,18a,18b,18d,19-25,25a,26-27,29-32
221	Bandhauerstr	1-26,28-33,33a,34-39,39a,40,40a,41-61
221	Dessauer Str	44-50,50a,50b,51-52,52a
221	Elbstr	1-30,30a,31-33,35-60
221	Fabrikstr	2*4
221	Goethestr	6*46,46a,48*62,63-68,70*88
221	Große Marktstr	2-16,19-20
221	Hauptstr	24-29,32-34,36*38,39-50,50a,51-58,58a,59-61,63-65,66a,66b,66c,67, 67a,67b,67e,67h,67i,67k
221	Karl-Liebnecht-Str	2,2b,2c,2d,4*14,15-16,16a,17-35,37-38,38a,39*45,57
221	Kgg Blumenfreunde	0
221	Kgg Rassekaninchen	0
221	Kleine Marktstr	1-11
221	Küchenbreite	1,1a,2-12
221	Luchplatz	1-3,3a
221	Luchstr	1*13,14-20,22*28
221	Markt	1-5
221	Mörikestr	4,4a,5-24,27-30,32*34,35-36,38*40
221	Poetschstr	1*5,6-8,8a,9-21,23-35
221	Porsestr	1-2,2a,3*5,6-7,7a,8,8a,9-15,26-32,34-37
221	Schifferstr	1-5,7-30,32*34,35-40,42*54,55
221	Südstr	3*5,9-10,12-13,13a,14-27,27a,28*30,31*33,34-39,41*55
221	Ziegelstr	20-26,26a,27-43,43a,43b,43c,44-47,49,50a,51-61
Wahlbezirk 222		
222	Am Alten Friedhof	5-7,7a,7b,8
222	An der Eisenbahn	1,1a,1b,2,2a,3-16
222	An der Rietzke	1-2,2a,3-20,22*26

222	Anhaltiner Platz	0
222	Burgwallstr	3-35,35a,35b,36-38,38a,39-41,46,50
222	Dessauer Str	1-3,5-16,18-26,28-43,56-93
222	Eichendorffstr	1-10,12*14
222	Fuge	0
222	Galgenbreite	1,1a,1b,2-10,10a,10b,10c,10d,10e,10f,11,11a,11b,11c,12,12a,12b,12c,12d,12e,12f,14*16,17,17a,17b,17c,17d,17e,17f,18-20,20a,21-35,40-41
222	Gartenstr	1*15
222	Goethestr	1*25,29*61
222	Hauptstr	1-3,5,8-19,122-141,143
222	Hohe Str	1a,2-8,8a,9,9a,10,10a,10b,10c,10d,11,11a,11b,11c,12-15,17-20
222	Ibbenbürener Str	1-30
222	Karl-Liebkecht-Str	1*5,11*13
222	Kgg Erholung	0
222	Kgg Freundschaft	0
222	Kgg Stadtgarten	0
222	Lohrengelweg	2-8,10
222	Luchstr	2*12
222	Magazinstr	1-18
222	Mörikestr	1-2
222	Mühlenstr	4*32,40*42,46*58
222	Nordstr	19a,19b,21-28,28a
222	Prof-R-Paulick-Ring	1-41,41a,42
222	Querstr	4-26
222	Rudolf-Breitscheid-Str	3,7
222	Schäferberg	1,1a,1b,1c,1d,1e,1f,2a,2b,2c,3a,3b,3c,4a,4b,4c,4d,4e,5a,5b,5c,5d,5e,5f,6a,6b,6c,6d,6e,6f,6g,7a,15
222	Schillerplatz	3*5,6-9
222	Streetzer Weg	1,1a,1b,2a,4a,5-7,7a,8a,8b,9-10,10a,10b,10c,11,11a,11b,12,12a,12b,13,13a,13b,14,14a,15,15a,15b,16,16a,16b,17,17a,17b,18,18a,18b,19,19a,19b,20,20a,20b,20c,21,21a,22,22a,23-24
222	Uhlandstr	2-4
222	Ziegelstr	1-18,63-77
Wahlbezirk 223		
223	Akazienweg	1,1a,1b,2,2a,3,3a,4,4a,5,5a,6,6a,7,7a,8,8a,9,9a,10,10a,11,11a,12,12a,13,13a,14,14a,15,15a,16,16a,17-19,21-34
223	Am Alten Marstall	1-2
223	Am Heidepark	1,1a,1b,2-6,6a,6b
223	Berliner Str	10,10a,10b,11-43,43a,44-50,50a,51-52,52a,53-54
223	Birkenallee	1-3,3a,3b,3c,4-5,5a,5b,5c,5d,6-7,7a,7b,7c,8-9,9a,9b,9c,9d,9e,11,11a,11b,11c,13,13a,13b,13c,14-15,15a,15b,15c,15d,15e,16*22
223	Birkenweg	1-3,3a,3b,4-10
223	Bräsener Weg	0
223	Buchenweg	1-17
223	Damaschkestr	1-34
223	Ernst-Dietze-Str	1-12,14,20
223	Finanzrat-Albert-Str	1-8,8a,8b,10-14
223	Gebrüder-Bethmann-Str	2-3,5-7,10-16,18
223	Gustav-Bergt-Str	1*5,5a,5b,7
223	Hauptstr	67c,67d,67f
223	Heideparkallee	2-10,12-16
223	Kgg Waldesruh	0
223	Kiefernweg	1-8,11*15,19
223	Lärchenweg	1-4
223	Lukoer Str	1-2,2a,2b,3-4,46,50*52
223	Max-Wolff-Str	1*7,8-9
223	Meinsdorfer Str	38-66
223	Mozartstr	1,1a,2,2a,3,3a,4,4a,5,5a,6,6a,7,7a,8,8a,9,9a,10,10a,11,11a,12,12a,13,13a,14,14a,15,15a,16,16a,17-18,18a,19-20,20a,21-41
223	Mühlstedter Str	0
223	Öpfuhlallee	1*13,17*33
223	Ossietzkystr	1,1a,2,2a,3,3a
223	Rotall	2-4
223	Rotdornweg	1,1a,2-4,4a,5-13,15,16a,16b,17,18a,18b,18c,18d,19,20a,20b,20c,20d,21,22a,22b,22c,22d,23,24a,24b,24c,24d,25-27,32*36
223	Schweinemarkt	0
223	Waldesruh	1,4-5,7,7a,8-9,9a,10,10a,11,11a,11b,12
Wahlbezirk 224		
224	Am Finkenherd	1-16,17a,17b,17c,18a,18b,18c,19a,19b,19c,20

224	Am Stadtwald	1-3
224	Berliner Str	1-9
224	Burgwallstr	43,47*65,101*103
224	Feldstr	4-19,32-35,37*39,40-45
224	Fliederweg	1*3,4-11,11a,11b,11c,11d,12-22,24*34
224	Grüner Weg	30,30a,32,32a,34,34a,38-48,50*58,58a,60,60a,62*66,67-74,76*82
224	Hauptstr	68-81,83-84,86*88,89-95,97-104,106-108,108a,109-121
224	Hermann-Wäschke-Weg	3*5,6-9,11*15,15a,15b,17
224	Höhenfeldweg	1,1a,1b,1c,1d,2-34,36*38,39-40,40a,41-76,78*80
224	Kgg Amselgrund	0
224	Kgg An der Rossel	0
224	Kgg Gartenfreunde	0
224	Kgg Rosselgarten	0
224	Meinsdorfer Str	1-35
224	Mühlenbuschweg	1-5,5a,6,6a,7,7a,8,8a,9,9a,9b,9c,9d,9e,10,14,14a,15-37,46-47,49-82
224	Mühlengang	0
224	Mühlenreihe	1-2,2a,3-18
224	Mühlenstr	1*3,3a,5*37,41*43,47*49,49a,51*59,62*76
224	Nordstr	1,1a,2-5,5a,6,6a,7,7a,7b,8-14
224	Rohrwiesenstr	1-6,6a,7,7a,8,8a,9-19,19a,20-22
224	Siedlerweg	1-15
224	Waldstr	2-8,10-13,13a,13b,14-16,18,18a,20,20a,22,22a,24,24a,26,26a,28,28a,29-30,30a,32,32a,34,34a,35,38
224	Wiesenstr	1-4,4a,5,5a,6,6a,7,7a,8-10,10a
Wahlbezirk 230		
230	Am Bachgrund	1-18
230	Andreas-Hofer-Weg	1-18,18a,19-23,28-30
230	Arnsdorfer Weg	1-17,17a,18-20,22-28
230	Bahnhofstr	1-5,7-10,12-15,17-18,18a,18b,18c,18d,18e,18f,18g,18h,18i,18k,19-20,20a,21-26,28-32,34-50,52*54,54a,54b,67
230	Bela-Bartok-Weg	1-9,9a,10-18
230	Bergstr	1a,2,2a,2b,3*5,6-7,9,10a,11-12,12a,12b,12c,12d,12e,14-29,29a,30-48,50*74
230	Europaplatz	1-4
230	Forsthaus Götzing	1
230	Gustave-Eiffel-Weg	1-27
230	Hainichte	1-4,6-10
230	Jeanne d'Arc-Ring	2-34
230	Kohlenstr	2-8,10-14,16-20,22-24,26*28,29-37,39-46,48*52
230	Kreisstr	1,5*19,20-28,30-36,36a,37-41,42b,42c,43,44b,44c,45,46a,46b,46c,47,48a,48b,48c,49*53,54-68,68a,70-73,73a,75*83,87*93,97*113,113a,115*117
230	Lindenstr	1,1a,1b,2-7,7a,8-11,13-16,18*20,21-22,24*28,32*40
230	Oranienweg	0
230	Rembrandtweg	1-8,10-21
230	Rosselstr	1,1a,1b,1c,1d,1f,1g,1h,1i,2,2a,2b,2c,2f,2g,2h,2i,2k,3,3a,4-11,13-16,16a,17-21,23
230	Sandbreite	1*5,6-7,9*11,12-15,15a,16-33
230	Schlagbreite	1-9,14-15,15a,15b,15c,15d,15e,15f,15g,16-19,22
230	Schulweg	1,5*7,8-13,13a,15,19,23
230	Sibeliushweg	1-12
230	Tulpenweg	1-33,35-52,52a,53-54
Wahlbezirk 240		
240	Buchholzmühle	55
240	Dorfstr	1-2,2a,3-5,5a,6,6a,7,7a,7b,7c,7d,7e,7f,8,8a,8b,9-10,10a,11-33,39-50,55
240	Kohlenschachtweg	1,1a,1b,2-3,54
240	Thießener Weg	34-37,37a,37b,37c,38,38a,38b,38c
Wahlbezirk 250		
250	Alte Dorfstr	1-2,6-10,12,20-29,29a,39-40,44-49
250	Alt-Thießener Weg	23-24,24a,24b,27a
250	Deßmatenweg	1,1a,2-3,5*7,7a,9*11,12*24,25*29,42*48
250	Markscheidweg	13-16,18-19
250	Meinsdorfer Weg	44
250	Mühle	42-43
250	Mühlstedter Weg	27-31
250	Nathoer Dorfstr	1-2,2a,3,7,7a,8-9,11,11b,12-13,13a,13b,14-15,15a,19,19a,20-23,26
250	Roßlauer Str	3-5,11,17,30,30a,31-38,41,50-58
250	Stadtweg	16-18
250	Streetzer Str	4-5,5a,5b,5c,5d,6,32-33
250	Südlich der Mühle	1-4,6-8
250	Ziegelei	25

Bundestagswahl 2017

Briefwahlbezirke in der Stadt Dessau-Roßlau



**Öffentliche Bekanntmachung des Kreiswahlleiters
des Wahlkreises 70 - Dessau - Wittenberg
Zusammensetzung des Kreiswahlausschusses**

Hiermit gebe ich die Zusammensetzung des Kreiswahlausschusses für den Wahlkreis 70 - Dessau - Wittenberg für die Wahl zum 19. Deutschen Bundestag am 24. September 2017 bekannt:

Vorsitzender

Michael Conrad

Beisitzer

Tobias Zander
Karin Hildebrandt
Manfred Hoffmann
Thomas Walther
Torsten Bläsing
Margret Wendt

stellvertretender Vorsitzender

Michael Antal

Stellvertretende Beisitzer

Frank Rumpf
Klaus-Dieter Hildebrandt
Bärbel Reichardt
Mario Pinkert
Ines Oehme
Marion Pschan

Dessau-Roßlau, 12.04.2017

Michael Conrad
Kreiswahlleiter

Wahllokale in der Stadt Dessau-Roßlau zur Bundestagswahl 2017

Wahlbezirk	Gebäude/Einrichtung	Anschrift	behindertengerecht
010	Schulgebäude	Friederikenstraße 23, 06844 Dessau-Roßlau	x
012	Schulgebäude	Friederikenstraße 23, 06844 Dessau-Roßlau	x
014	Schulgebäude	Ringstraße 48, 06844 Dessau-Roßlau	x
015	Schulgebäude	Ringstraße 48, 06844 Dessau-Roßlau	x
016	Integrationshaus „Die Brücke“	Schillerstraße 39, 06844 Dessau-Roßlau	x
017	Integrationshaus „Die Brücke“	Schillerstraße 39, 06844 Dessau-Roßlau	x
020	Sport- und Kurshaus	Wallstraße 22, 06842 Dessau-Roßlau	x
021	Schulgebäude	Mauerstraße 35, 06842 Dessau-Roßlau	
024	Volkshochschule	Erdmannsdorffstraße 3, 06844 Dessau-Roßlau	x
026	Volkshochschule	Erdmannsdorffstraße 3, 06844 Dessau-Roßlau	x
027	nh-Hotel	Zerbster Straße 29, 06844 Dessau-Roßlau	x
030	Schulgebäude	Stenesche Straße 88, 06842 Dessau-Roßlau	
031	Jugendclub „Thomas Müntzer“	Thomas-Müntzer-Straße 34, 06842 Dessau-Roßlau	x
033	EB Stadtpflege	Wasserwerkstraße 13, 06842 Dessau-Roßlau	x
036	Behindertenverband, Eingang E	Radegaster Straße 1, 06842 Dessau-Roßlau	x
037	Jakobuskirche	Stenesche Straße 63, 06842 Dessau-Roßlau	x
040	Schulgebäude	Tempelhofer Straße 52, 06849 Dessau-Roßlau	
042	Schulgebäude	Peterholzstraße 58, 06849 Dessau-Roßlau	x
043	Schulgebäude	Peterholzstraße 58, 06849 Dessau-Roßlau	x
045	Schulgebäude/ Hort	Werner-Seelenbinder-Ring 57, 06849 Dessau-Roßlau	
050	Schulgebäude	Tempelhofer Straße 52, 06849 Dessau-Roßlau	
060	Autohaus Geissel	Damaschkestraße 71, 06849 Dessau-Roßlau	x
061	Autohaus Geissel	Damaschkestraße 71, 06849 Dessau-Roßlau	x
070	FWF Mildensee	Pötnitz 1, 06842 Dessau-Roßlau	
080	Schulgebäude	Wilhelm-Feuerherdt-Straße 7, 06844 Dessau-Roßlau	
081	Schulgebäude	Wilhelm-Feuerherdt-Straße 7, 06844 Dessau-Roßlau	
090	Grundschule "Ziebigk"	Elballee 24, 06846 Dessau-Roßlau	
091	Schulgebäude "Friedensschule"	Elballee 87, 06846 Dessau-Roßlau	
092	Turnhalle "Friedensschule"	Elballee 87, 06846 Dessau-Roßlau	x
093	Turnhalle "Friedensschule"	Elballee 87, 06846 Dessau-Roßlau	x
100	Hochschule Anhalt (FH), Gebäude D004	Seminarplatz 2 a, 06846 Dessau-Roßlau	x
101	Hochschule Anhalt (FH), Gebäude D004	Seminarplatz 2 a, 06846 Dessau-Roßlau	x
102	Grundschule "Ziebigk"	Elballee 24, 06846 Dessau-Roßlau	
110	Rathaus Großkühnau	Brambacher Straße 45, 06846 Dessau-Roßlau	
120	Amtshaus Kleinkühnau	Amtsweg 2, 06846 Dessau-Roßlau	
130	Kinderfreizeitoase	Am Plattenwerk 13, 06847 Dessau-Roßlau	
140	Klinikum	Auenweg 38, 06847 Dessau-Roßlau	x
141	Berufsschulzentrum	Junkersstraße 30, 06847 Dessau-Roßlau	x
142	med. Versorgungszentrum	Auenweg 38 - Zugang Neuenhofenweg, 06847 Dessau-Roßlau	x
150	Schulgebäude	Winklerstraße 4, 06847 Dessau-Roßlau	x
151	Schulgebäude	Winklerstraße 4, 06847 Dessau-Roßlau	x
152	Avendi Senioren Service GmbH	Pfaffendorfer Straße 12, 06847 Dessau-Roßlau	x
160	Bürgerhaus	Knobelsdorffallee 4, 06847 Dessau-Roßlau	
170	Jugendclub Zoberberg	Köthener Straße 63 a, 06847 Dessau-Roßlau	x
172	Jugendclub Zoberberg	Köthener Straße 63 a, 06847 Dessau-Roßlau	x

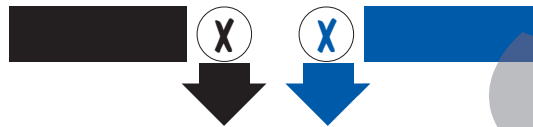
Wahl- bezirk	Gebäude/Einrichtung	Anschrift	behinderten- gerecht
180	Bürgerhaus Kleutsch	Zum Hofsee 2, 06842 Dessau-Roßlau	
190	Bürgerhaus Sollnitz	Alte Dorfstraße 12, 06842 Dessau-Roßlau	x
200	Bürgerhaus Neeken	Rodlebener Straße 1 i, 06862 Dessau-Roßlau	
210	Gemeindezentrum	Steinbergsweg 3, 06862 Dessau-Roßlau	x
220	Mehrzweckgebäude der Schule	Mitschurinstraße 21, 06862 Dessau-Roßlau	x
221	Rathaus Roßlau	Markt 5, 06862 Dessau-Roßlau	x
222	Schulgebäude	Waldstraße 38, 06862 Dessau-Roßlau	x
223	Alten- und Pflegeheim	Lukoer Straße 4, 06862 Dessau-Roßlau	x
224	Schulgebäude	Waldstraße 38, 06862 Dessau-Roßlau	x
230	Speiseraum Schule	Lindenstraße 10, 06862 Dessau-Roßlau	x
240	Gasthof zu Mühlstedt	Dorfstraße 45, 06862 Dessau-Roßlau	
250	Vereinshaus Streetz	Alte Dorfstraße 20, 06862 Dessau-Roßlau	

Stimmzettel

für die Wahl zum 19. Deutschen Bundestag
im Wahlkreis 70 Dessau – Wittenberg am 24. September 2017

Anlage 7

Sie haben 2 Stimmen



hier 1 Stimme
für die Wahl
eines/einer Wahlkreisabgeordneten

hier 1 Stimme
für die Wahl
einer Landesliste (Partei)
– maßgebende Stimme für die Verteilung der
Sitze insgesamt auf die einzelnen Parteien –

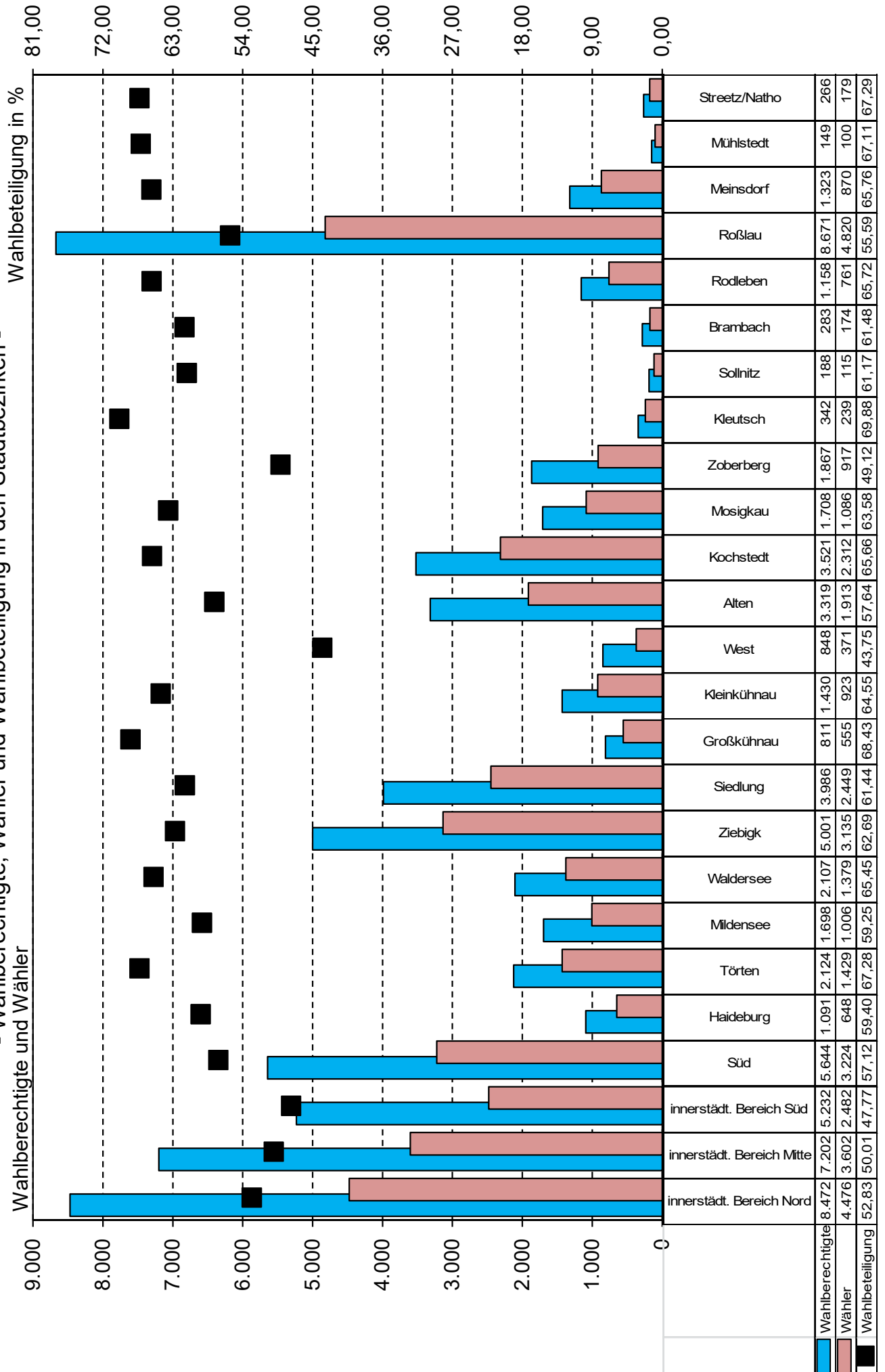
Erststimme Zweitstimme

1	Müller, Sepp Dipl.-Bankbetriebswirt (FS) Gräfenhainichen	Christlich Demokratische Union Deutschlands CDU	<input type="radio"/>
2	Schindler, Jörg Rechtsanwalt Lutherstadt Wittenberg	DIE LINKE DIE LINKE	<input type="radio"/>
3	Stader, Stefan Maria wissenschaftlicher Referent Berlin	Sozial- demokratische Partei Deutschlands SPD	<input type="radio"/>
4	Mrosek, Andreas Dipl.-Ingenieur für Schiffsführung Mdl. Dessau-Roßlau	Alternative für Deutschland AfD	<input type="radio"/>
5	Lemke, Steffi MdB Dessau-Roßlau	BÜNDNIS 90/ DIE GRÜNEN GRÜNE	<input type="radio"/>
6	Schnurre, Jörg Dipl.-Sozialwissenschaftler Dessau-Roßlau	Freie Demokratische Partei FDP	<input type="radio"/>
7	Wessel, Danilo Produktionsmitarbeiter Lutherstadt Wittenberg	National- demokratische Partei Deutschlands NPD	<input type="radio"/>
8	Schwarz, Angela Dipl.-Ingenieur Ökonom Lutherstadt Wittenberg	FREIE WÄHLER FREIE WÄHLER	<input type="radio"/>
			<input type="radio"/>
			<input type="radio"/>
			<input type="radio"/>
			<input type="radio"/>
			<input type="radio"/>
			<input type="radio"/>
			<input type="radio"/>
			<input type="radio"/>
			<input type="radio"/>
			<input type="radio"/>
15	Ulbrich, Tobias Dieter Dipl.-Kaufmann Lutherstadt Wittenberg	Einzelbewerber (Ulbrich) Ergebnisse	<input type="radio"/>

<input type="radio"/>	CDU	Christlich Demokratische Union Deutschlands Heike Brehmer, Kees de Vries, Tino Sorge, Dieter Stier, Manfred Behrens	1
<input type="radio"/>	DIE LINKE	DIE LINKE Dr. Petra Sitte, Jan Korte, Birke Bull-Bischoff, Matthias Höhn, Eva von Angern	2
<input type="radio"/>	SPD	Sozialdemokratische Partei Deutschlands Burkhard Lischka, Katrin Budde, Dr. Karamba Diaby, Marina Kemmer, Dr. Eberhard Brecht	3
<input type="radio"/>	AfD	Alternative für Deutschland Martin Reichardt, Frank Pasemann, Matthias Büttner, Andreas Mrosek, Uwe Gewiese	4
<input type="radio"/>	GRÜNE	BÜNDNIS 90/DIE GRÜNEN Steffi Lemke, Mirko Wolff, Grit Michelmann, Matthias Borowiak, Miriam Matz	5
<input type="radio"/>	FDP	Freie Demokratische Partei Frank Sitta, Dr. Marcus Faber, Andreas Silbersack, Jörg Schnurre, Christiane Fuchs	6
<input type="radio"/>	NPD	Nationaldemokratische Partei Deutschlands Thomas Grey, Gustav Haenschke, Thomas Lindemann, Steffen Thiel	7
<input type="radio"/>	FREIE WÄHLER	FREIE WÄHLER Dieter Kühn, Elke du Bois, Angela Schwarz, Steffen Reisbach, Ronny Schneider	8
<input type="radio"/>	MLPD	Marxistisch-Leninistische Partei Deutschlands Tassilo Timm, Frank Oettler, Adrian Mauson, Monika Kuske, Klaus Fuchs	9
<input type="radio"/>	Tier- schutz- allianz	Allianz für Menschenrechte, Tier- und Naturschutz Josef Fassl, Kirsten Paul, Harivender Singh, Aila Fassl, Josef Weidenhaupt	10
<input type="radio"/>	BGE	Bündnis Grundeinkommen - Die Grundeinkommenspartei Richard Schmid, Mathias Schweitzer, Solveig Feldmeier, Gerald Swoboda, Christian Schaffer	11
<input type="radio"/>	DiB	DEMOKRATIE IN BEWEGUNG Franka Kretschmer, Frederic Lacroix, Thomas Schmidt, Raja Kristina Köbke	12
<input type="radio"/>	MG	Magdeburger Gartenpartei Roland Zander, Nicole Angerstein, Bernhard Welke, Harald Hartmann, Dr. Helmut Bresch	13
<input type="radio"/>	Die PARTEI	Partei für Arbeit, Rechtsstaat, Tierschutz, Elitenförderung und basisdemokratische Initiative Martin Klaus Bochmann, Dörte Jacobi, Holm Weidemann, Martin Rost, Norman Jutrowska	14

Bundestagswahl am 24. September 2017

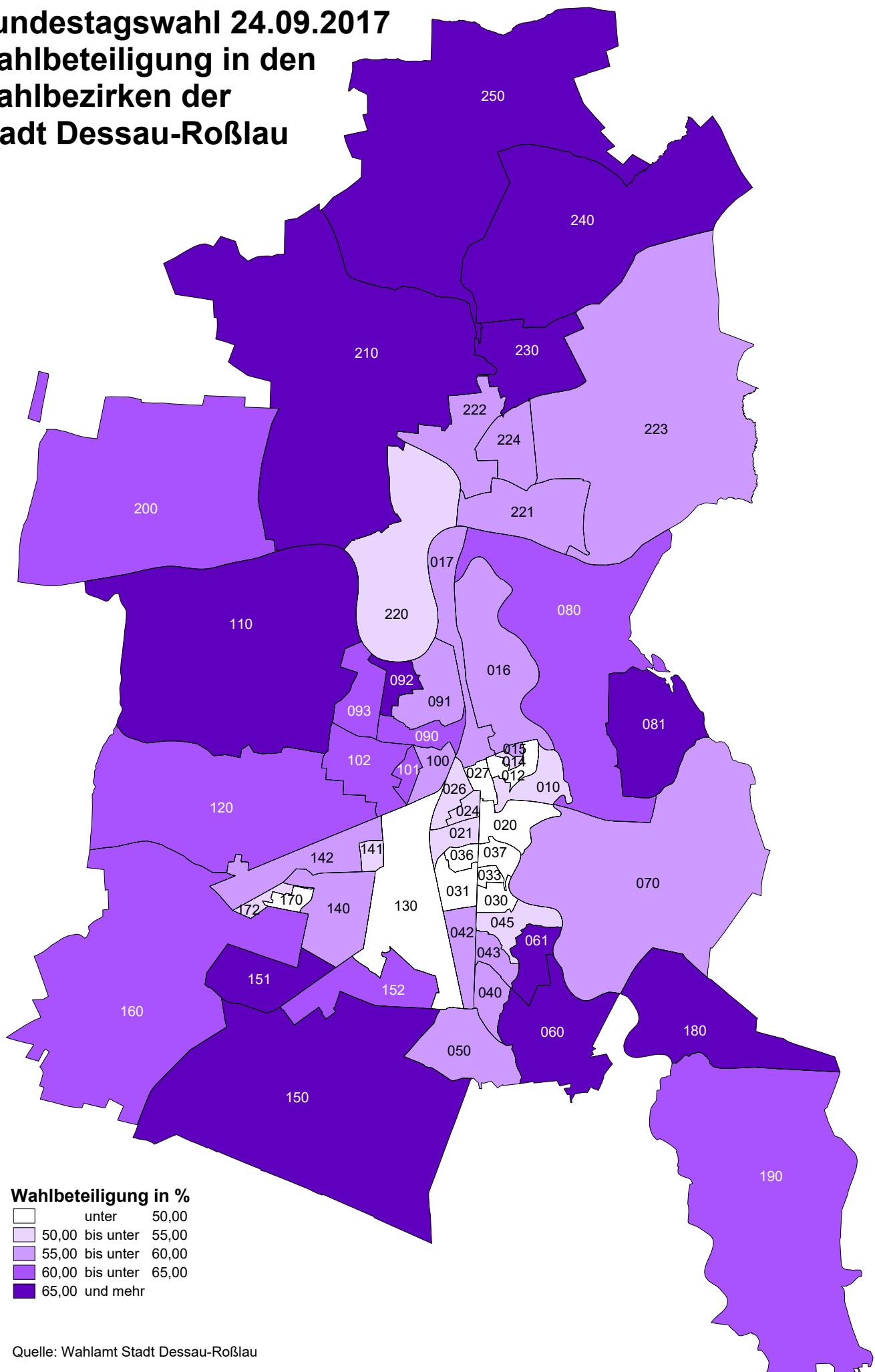
- Wahlberechtigte, Wähler und Wahlbeteiligung in den Stadtbezirken -



Quelle: Wahlamt der Stadt Dessau-Roßlau

Bundestagswahl 24.09.2017

Wahlbeteiligung in den Wahlbezirken der Stadt Dessau-Roßlau



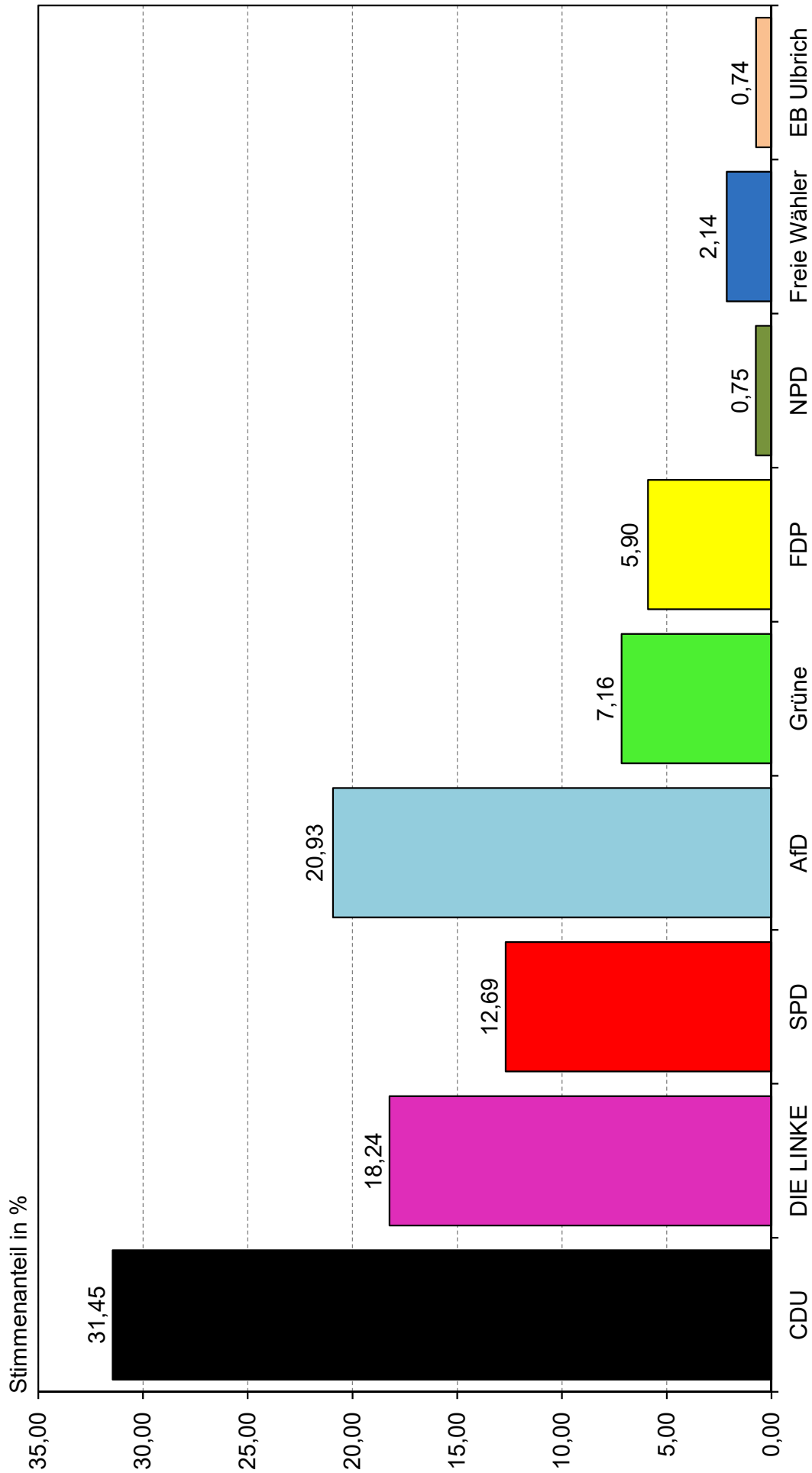
Wahlbeteiligung in %

- unter 50,00
- 50,00 bis unter 55,00
- 55,00 bis unter 60,00
- 60,00 bis unter 65,00
- 65,00 und mehr

Quelle: Wahlamt Stadt Dessau-Roßlau

Bundestagswahl am 24. September 2017

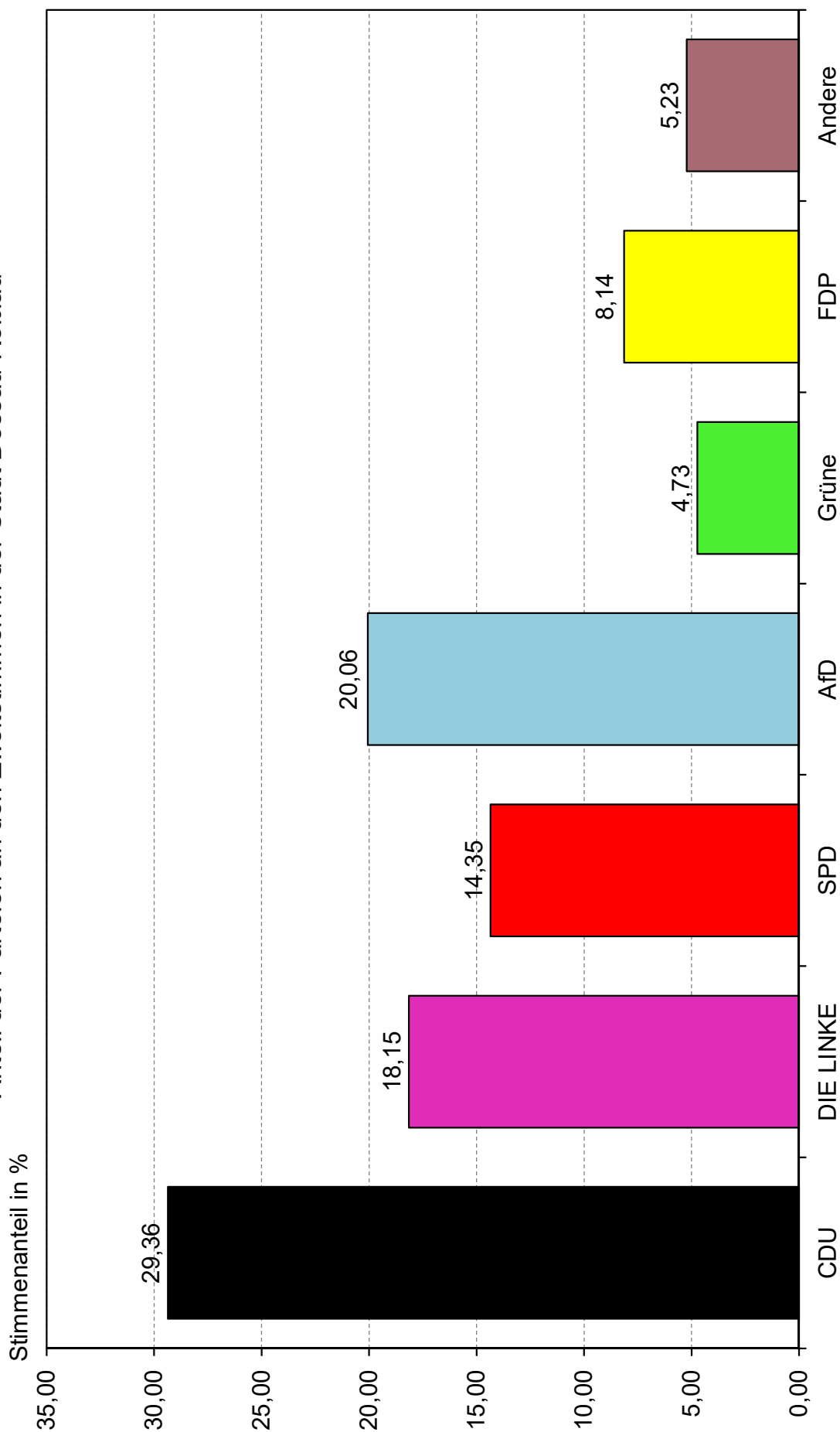
- Anteil der Parteien an den Erststimmen in der Stadt Dessau-Roßlau -



Quelle: Wahlamt der Stadt Dessau-Roßlau

Bundestagswahl am 24. September 2017

- Anteil der Parteien an den Zweitstimmen in der Stadt Dessau-Roßlau -

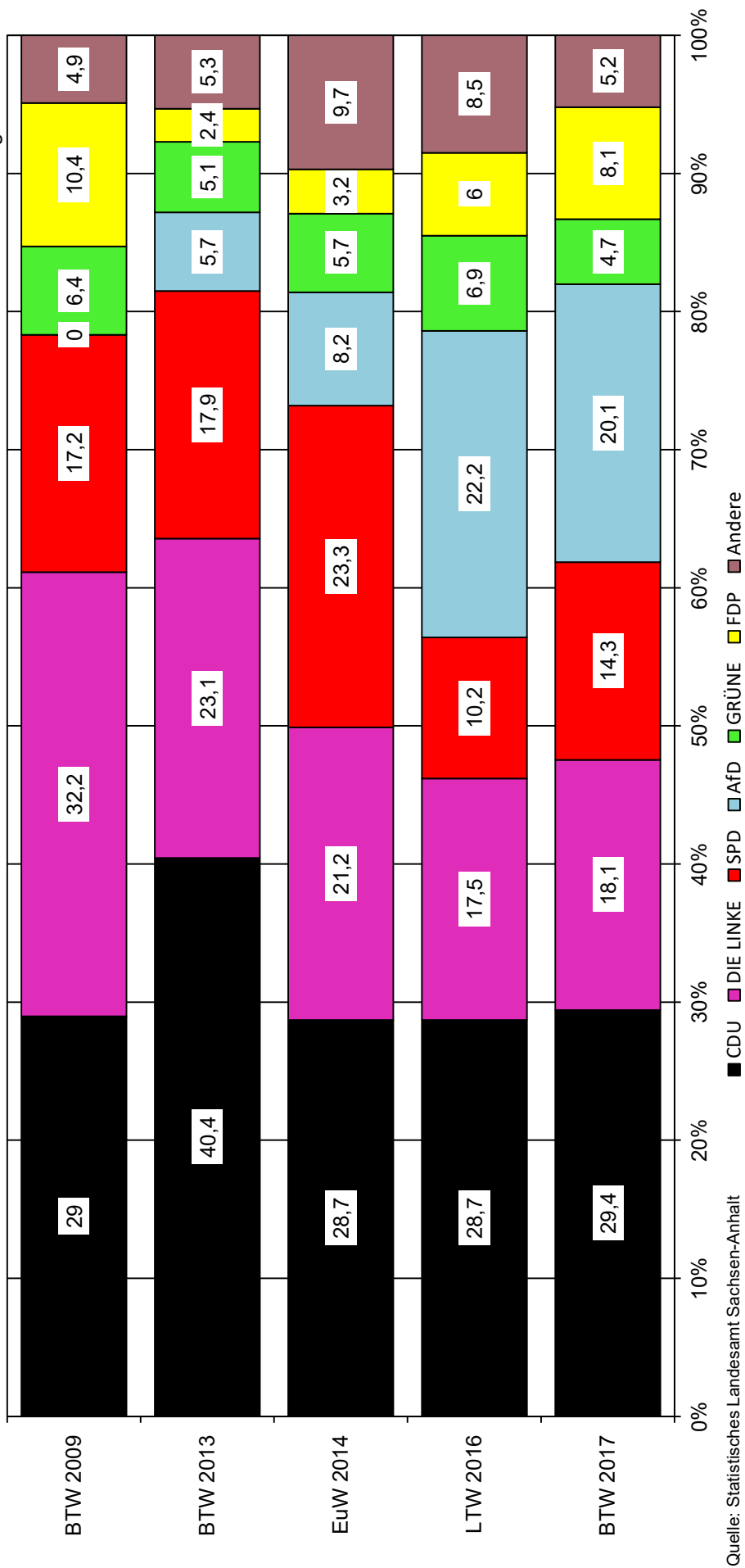


Quelle: Wahlamt der Stadt Dessau-Roßlau

Bundestagswahl am 24. September 2017

Entwicklung der Zweitstimmenanteile der Parteien in der Stadt Dessau-Roßlau

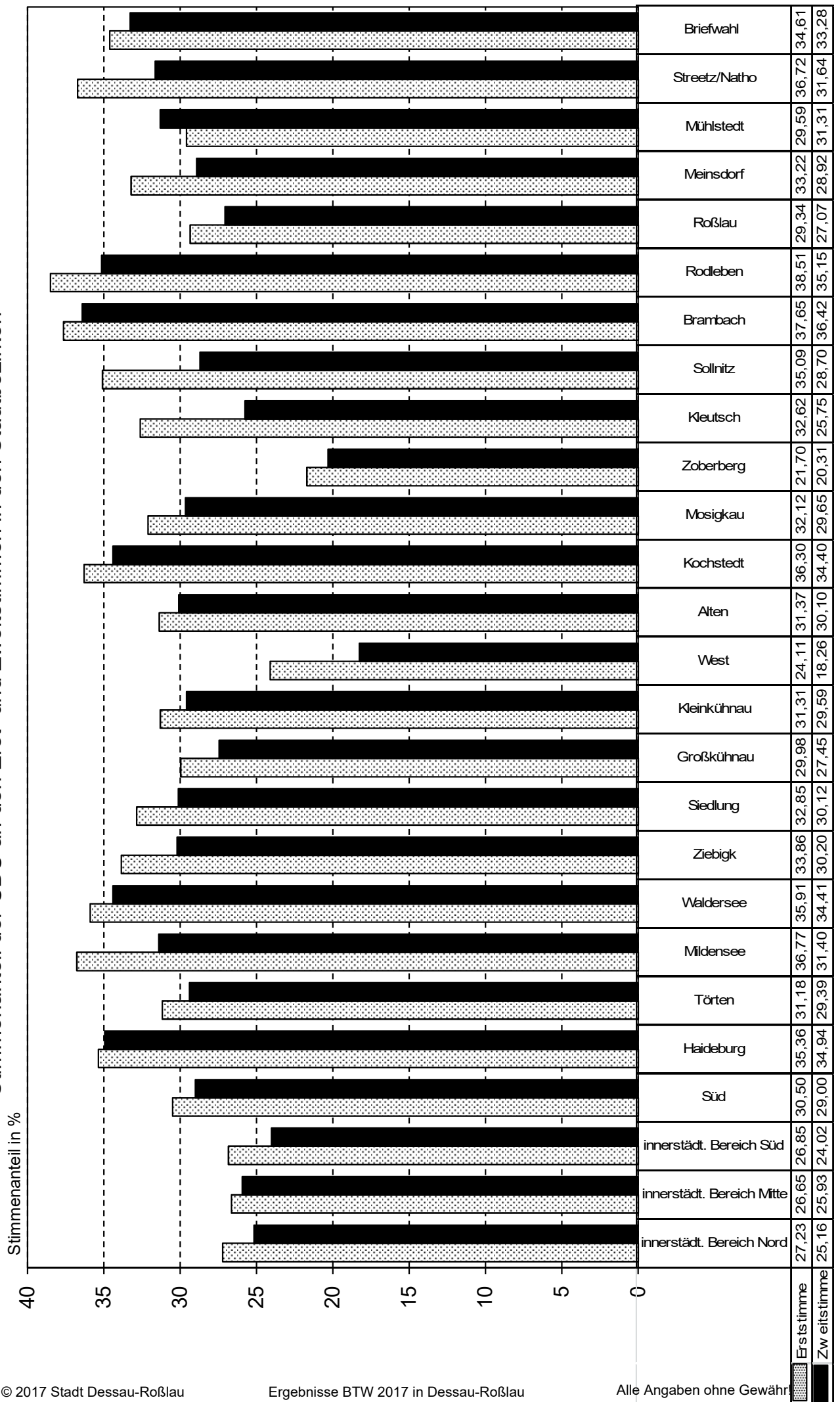
Die AfD war 2009 noch nicht angetreten.



Quelle: Statistisches Landesamt Sachsen-Anhalt

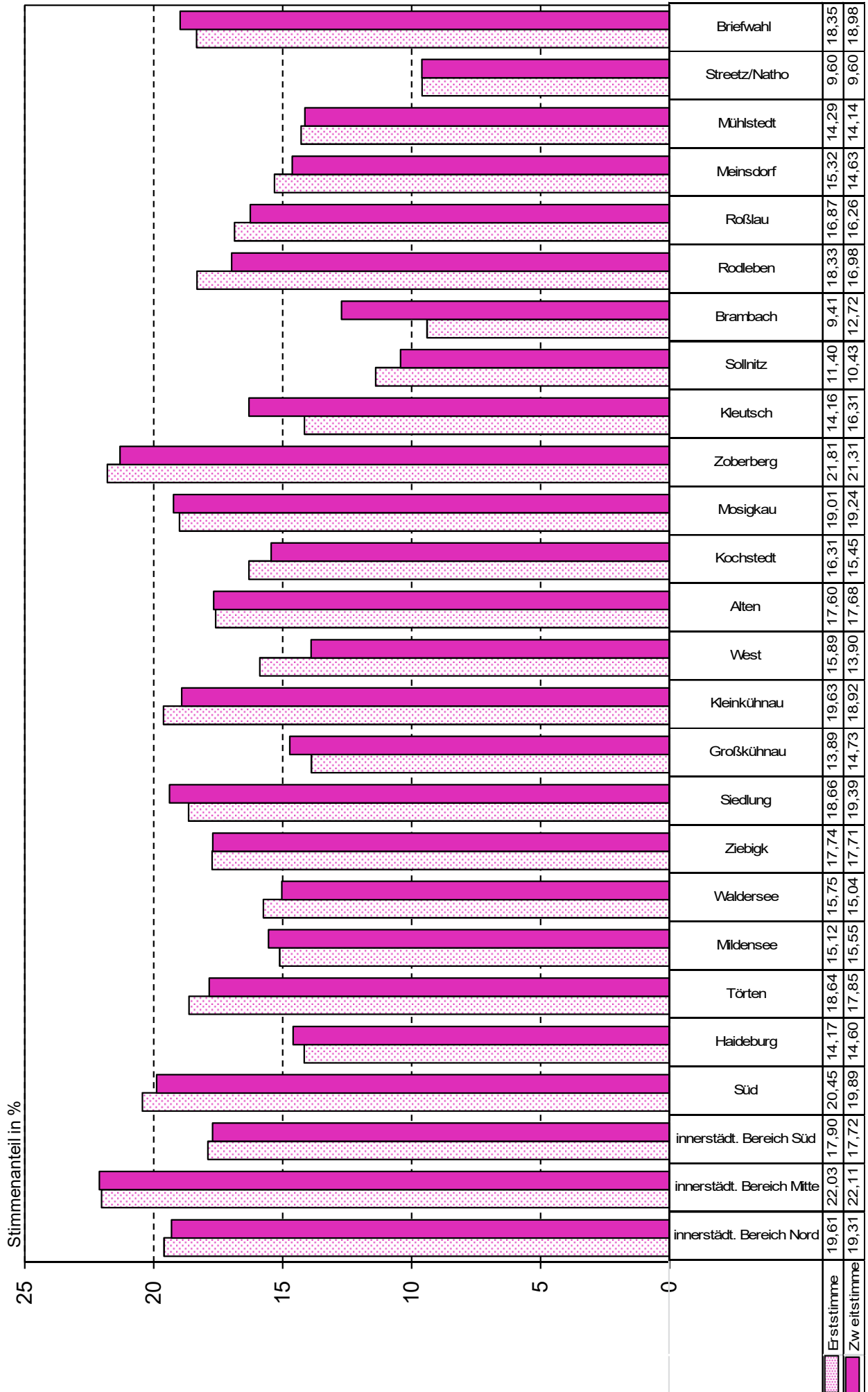
Bundestagswahl am 24. September 2017

- Stimmenanteil der CDU an den Erst- und Zweitstimmen in den Stadtbezirken -



Bundestagswahl am 24. September 2017

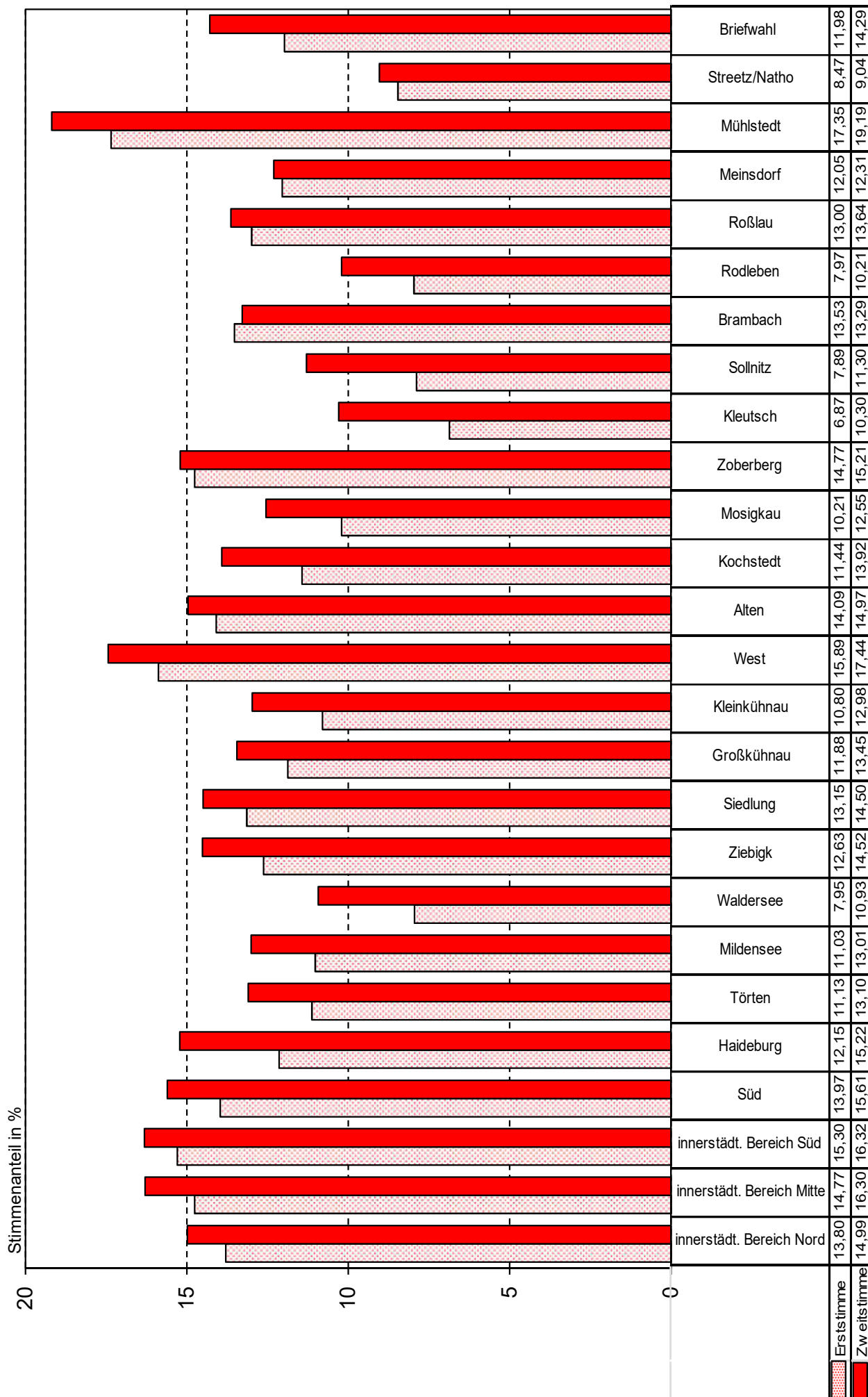
- Stimmenanteil DIE LINKE an den Erst- und Zweitstimmen in den Stadtbezirken -



Quelle: Wahlamt der Stadt Dessau-Roßlau

Bundestagswahl am 24. September 2017

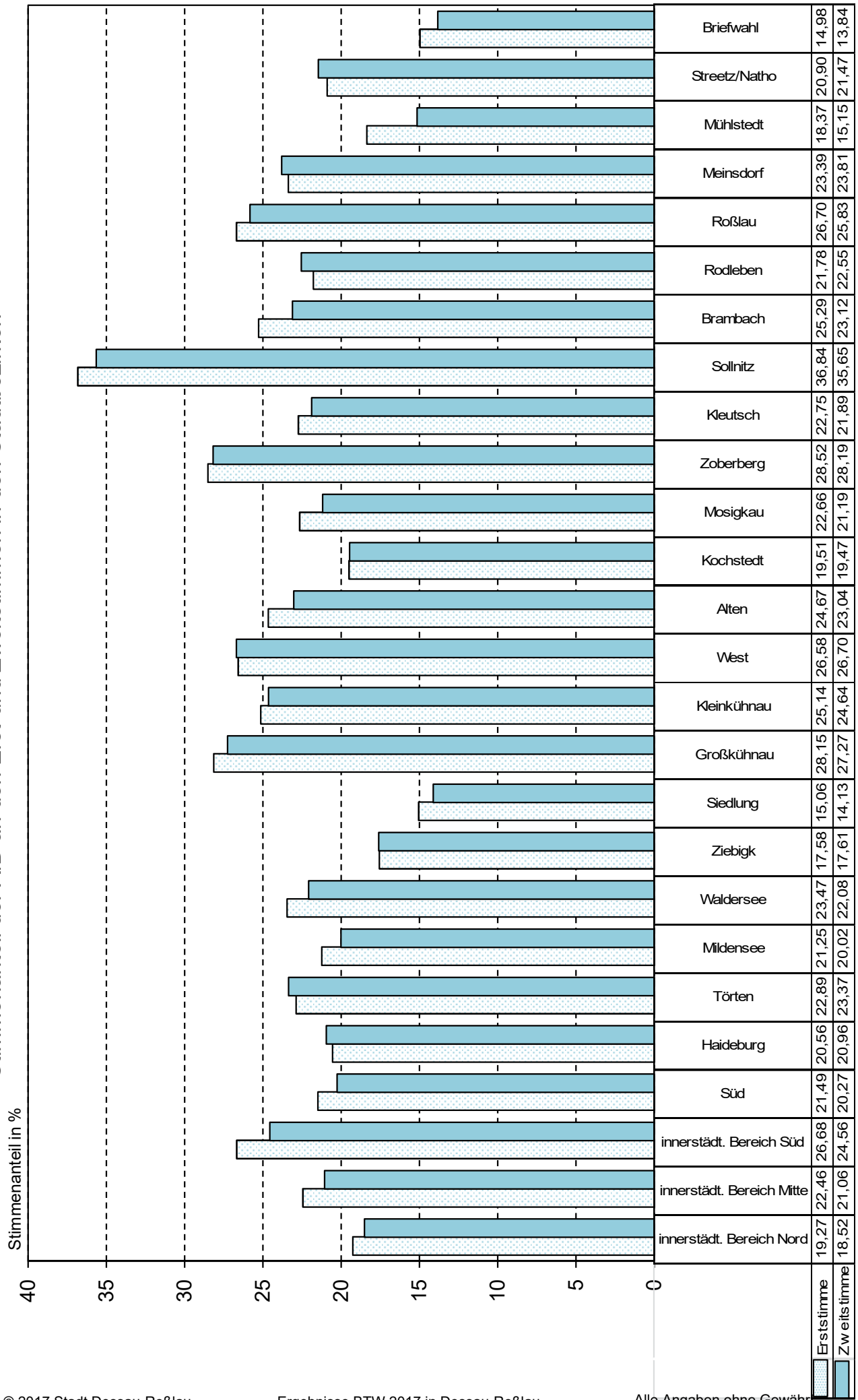
- Stimmenanteil der SPD an den Erst- und Zweitstimmen in den Stadtbezirken -



Quelle: Wahlamt der Stadt Dessau-Roßlau

Bundestagswahl am 24. September 2017

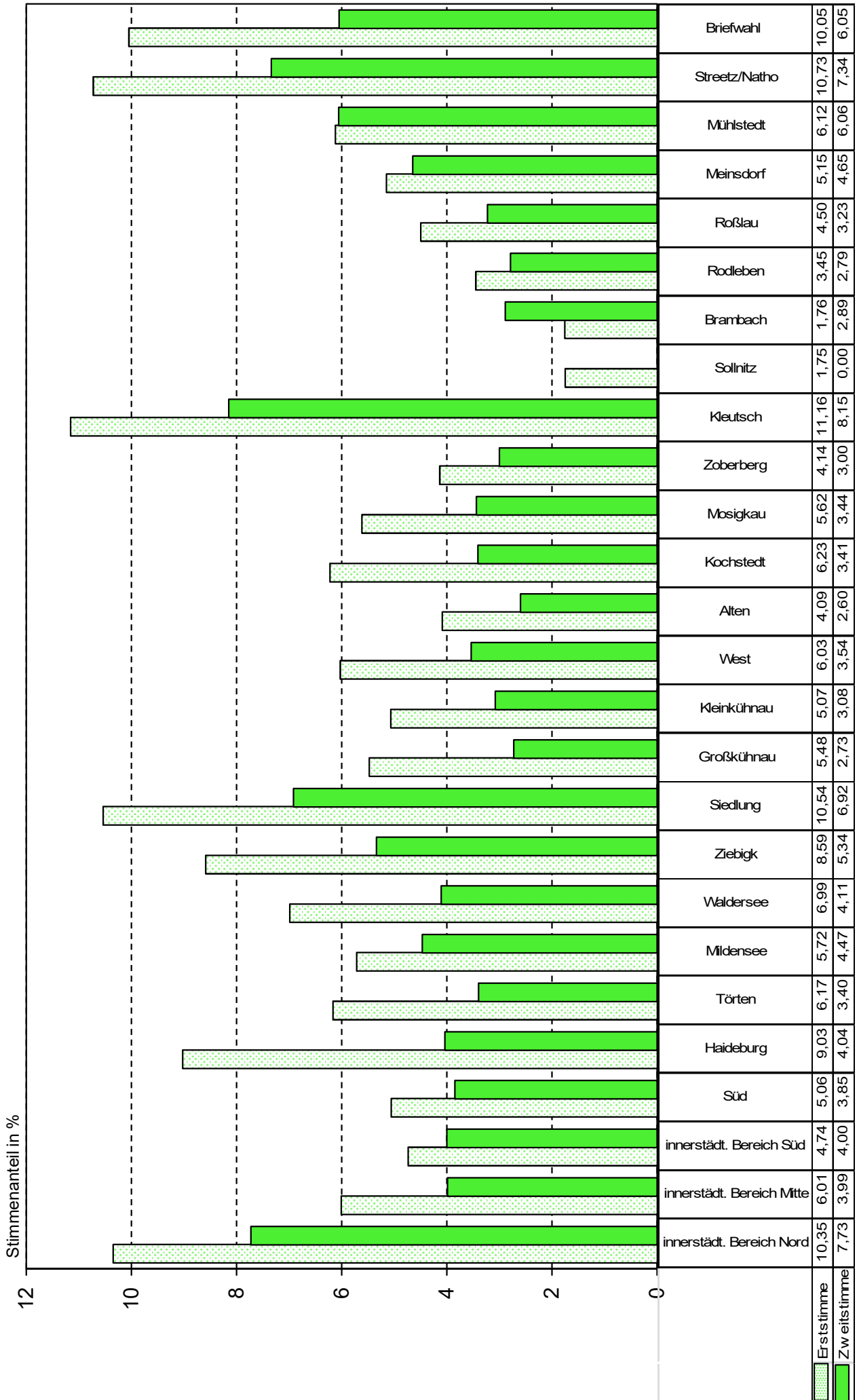
- Stimmenanteil der AfD an den Erst- und Zweitstimmen in den Stadtbezirken -



Quelle: Wahlamt der Stadt Dessau-Roßlau

Bundestagswahl am 24. September 2017

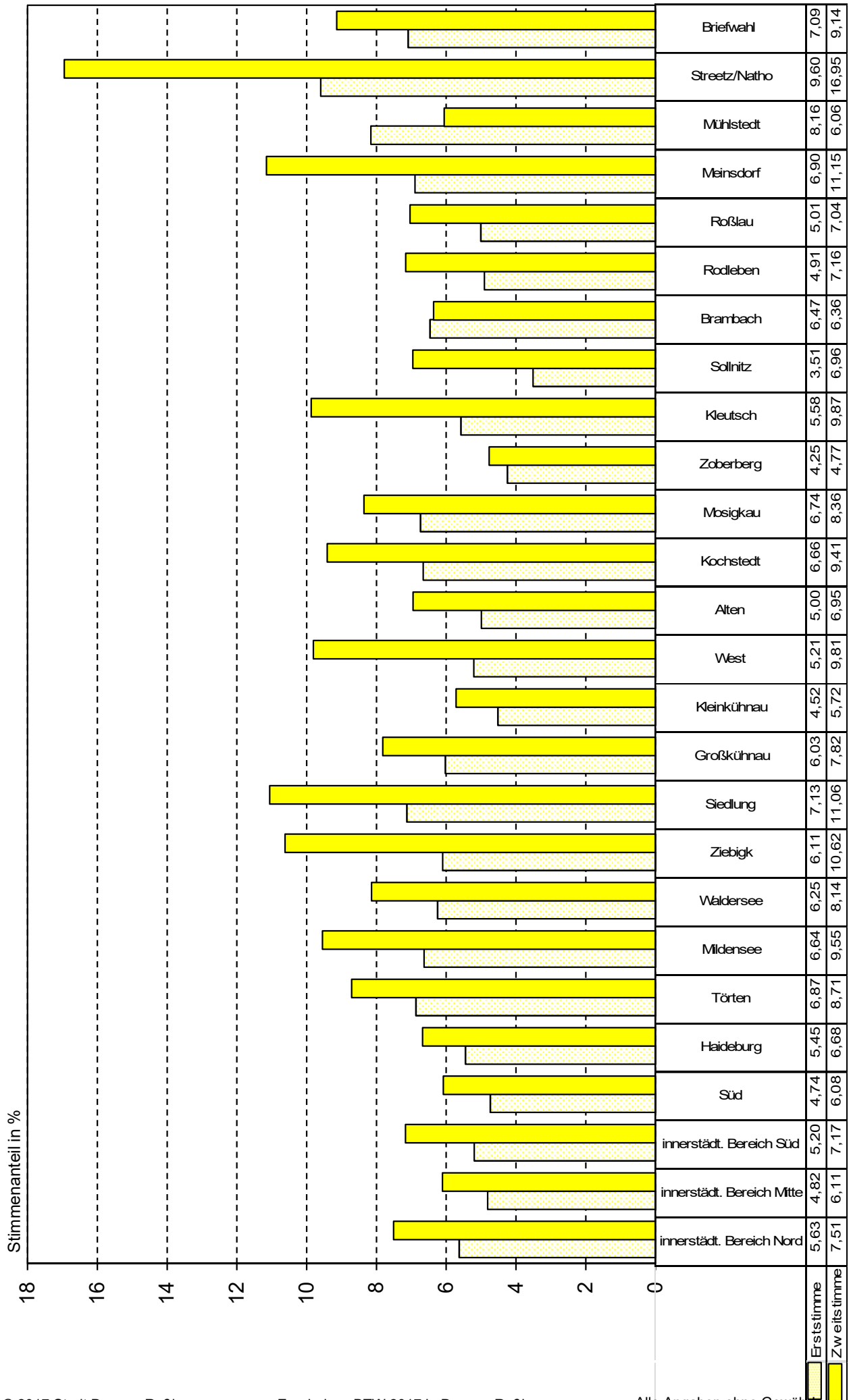
- Stimmenanteil der GRÜNEN an den Erst- und Zweitstimmen in den Stadtbezirken -



Quelle: Wahlamt der Stadt Dessau-Roßlau

Bundestagswahl am 24. September 2017

- Stimmenanteil der FDP an den Erst- und Zweitstimmen in den Stadtbezirken -



Quelle: Wahlamt der Stadt Dessau-Roßlau

**Endgültige Wahlergebnisse der
Bundestagswahl vom 24. September 2017
in der Stadt Dessau-Roßlau
nach Wahlbezirken
(einschließlich Briefwahl)**

Wahlgebiet **070 - Dessau-Wittenberg**
 Gemeinde **01 000 - Dessau-Roßlau, Stadt**
 Wahlbezirk **010 - Innerstädtischer Bereich Nord 0**

Ergebnis

der Wahl zum 19. Deutschen Bundestag am 24. September 2017

Erfassungszeit: 26.09.2017, 10:35:37 Uhr

A Wahlberechtigte insg. 1422	A1 Wahlb. o. Sperrv. 1216	A2 Wahlb. m. Sperrv. 206	A3 Wahlb. nach Paragraph 0
B Wähler insgesamt 761	B1 Wähler mit Wahlschein 0		

Wahlbeteiligung: **53,52 %**

Erststimmen

C Ungültige Stimmen	12
D Gültige Stimmen	749

Zweitstimmen

E Ungültige Stimmen	9
F Gültige Stimmen	752

Von den gültigen Stimmen entfallen auf:

Sign.	Bewerber/innen	Partei	Stimmen absolut in %	Sign.	Partei	Stimmen absolut in %	Vergl. zu 2013 in %
D 01	Müller, Sepp	CDU	185 24,70	F 01	CDU	179 23,80	
D 02	Schindler, Jörg	DIE LINKE	173 23,10	F 02	DIE LINKE	164 21,81	
D 03	Stader, Stefan Maria	SPD	97 12,95	F 03	SPD	104 13,83	
D 04	Mrosek, Andreas	AfD	190 25,37	F 04	AfD	184 24,47	
D 05	Lemke, Steffi	GRÜNE	37 4,94	F 05	GRÜNE	24 3,19	
D 06	Schnurre, Jörg	FDP	38 5,07	F 06	FDP	59 7,85	
D 07	Wessel, Danilo	NPD	6 0,80	F 07	NPD	8 1,06	
D 08	Schwarz, Angela	FREIE WÄHLER	18 2,40	F 08	FREIE WÄHLER	4 0,53	
				F 09	MLPD	4 0,53	
				F 10	Tierschutzallianz	11 1,46	
				F 11	BGE	3 0,40	
				F 12	DiB	2 0,27	
				F 13	MG	3 0,40	
				F 14	Die PARTEI	3 0,40	
D 15	Ulbrich, Tobias Dieter	anderer Kreiswahlvorschlag EB	5 0,67				

Wahlgebiet **070 - Dessau-Wittenberg**
 Gemeinde **01 000 - Dessau-Roßlau, Stadt**
 Wahlbezirk **012 - Innerstädtischer Bereich Nord 2**

Ergebnis

der Wahl zum 19. Deutschen Bundestag am 24. September 2017

Erfassungszeit: 26.09.2017, 10:37:49 Uhr

A Wahlberechtigte insg. 1808	A1 Wahlb. o. Sperrv. 1564	A2 Wahlb. m. Sperrv. 244	A3 Wahlb. nach Paragraph 0
B Wähler insgesamt 862	B1 Wähler mit Wahlschein 0		

Wahlbeteiligung: **47,68 %**

Erststimmen

C Ungültige Stimmen	19
D Gültige Stimmen	843

Zweitstimmen

E Ungültige Stimmen	19
F Gültige Stimmen	843

Von den gültigen Stimmen entfallen auf:

Sign.	Bewerber/innen	Partei	Stimmen absolut in %	Sign.	Partei	Stimmen absolut in %	Vergl. zu 2013 in %
D 01	Müller, Sepp	CDU	228 27,05	F 01	CDU	205 24,32	
D 02	Schindler, Jörg	DIE LINKE	165 19,57	F 02	DIE LINKE	158 18,74	
D 03	Stader, Stefan Maria	SPD	124 14,71	F 03	SPD	147 17,44	
D 04	Mrosek, Andreas	AfD	174 20,64	F 04	AfD	160 18,98	
D 05	Lemke, Steffi	GRÜNE	68 8,07	F 05	GRÜNE	46 5,46	
D 06	Schnurre, Jörg	FDP	52 6,17	F 06	FDP	64 7,59	
D 07	Wessel, Danilo	NPD	8 0,95	F 07	NPD	8 0,95	
D 08	Schwarz, Angela	FREIE WÄHLER	18 2,14	F 08	FREIE WÄHLER	10 1,19	
				F 09	MLPD	3 0,36	
				F 10	Tierschutzallianz	16 1,90	
				F 11	BGE	1 0,12	
				F 12	DiB	1 0,12	
				F 13	MG	0 0,00	
				F 14	Die PARTEI	24 2,85	
D 15	Ulbrich, Tobias Dieter	anderer Kreiswahlvorschlag EB	6 0,71				

Wahlgebiet **070 - Dessau-Wittenberg**
 Gemeinde **01 000 - Dessau-Roßlau, Stadt**
 Wahlbezirk **014 - Innerstädtischer Bereich Nord 4**

Ergebnis

der Wahl zum 19. Deutschen Bundestag am 24. September 2017

Erfassungszeit: 26.09.2017, 10:29:11 Uhr

A Wahlberechtigte insg. 1196	A1 Wahlb. o. Sperrv. 1063	A2 Wahlb. m. Sperrv. 133	A3 Wahlb. nach Paragraph 0
B Wähler insgesamt 599	B1 Wähler mit Wahlschein 0		

Wahlbeteiligung: **50,08 %**

Erststimmen

C Ungültige Stimmen	12
D Gültige Stimmen	587

Zweitstimmen

E Ungültige Stimmen	12
F Gültige Stimmen	587

Von den gültigen Stimmen entfallen auf:

Sign.	Bewerber/innen	Partei	Stimmen absolut in %	Sign.	Partei	Stimmen absolut in %	Vergl. zu 2013 in %
D 01	Müller, Sepp	CDU	145 24,70	F 01	CDU	126 21,47	
D 02	Schindler, Jörg	DIE LINKE	121 20,61	F 02	DIE LINKE	131 22,32	
D 03	Stader, Stefan Maria	SPD	88 14,99	F 03	SPD	81 13,80	
D 04	Mrosek, Andreas	AfD	111 18,91	F 04	AfD	108 18,40	
D 05	Lemke, Steffi	GRÜNE	66 11,24	F 05	GRÜNE	51 8,69	
D 06	Schnurre, Jörg	FDP	30 5,11	F 06	FDP	42 7,16	
D 07	Wessel, Danilo	NPD	6 1,02	F 07	NPD	6 1,02	
D 08	Schwarz, Angela	FREIE WÄHLER	17 2,90	F 08	FREIE WÄHLER	12 2,04	
				F 09	MLPD	3 0,51	
				F 10	Tierschutzallianz	10 1,70	
				F 11	BGE	3 0,51	
				F 12	DiB	1 0,17	
				F 13	MG	0 0,00	
				F 14	Die PARTEI	13 2,21	
D 15	Ulbrich, Tobias Dieter	anderer Kreiswahlvorschlag EB	3 0,51				

Wahlgebiet **070 - Dessau-Wittenberg**
 Gemeinde **01 000 - Dessau-Roßlau, Stadt**
 Wahlbezirk **015 - Innerstädtischer Bereich Nord 5**

Ergebnis

der Wahl zum 19. Deutschen Bundestag am 24. September 2017

Erfassungszeit: 26.09.2017, 10:40:47 Uhr

A Wahlberechtigte insg. 916	A1 Wahlb. o. Sperrv. 777	A2 Wahlb. m. Sperrv. 139	A3 Wahlb. nach Paragraph 0
B Wähler insgesamt 504	B1 Wähler mit Wahlschein 2		

Wahlbeteiligung: **55,02 %**

Erststimmen

C Ungültige Stimmen	8
D Gültige Stimmen	496

Zweitstimmen

E Ungültige Stimmen	7
F Gültige Stimmen	497

Von den gültigen Stimmen entfallen auf:

Sign.	Bewerber/innen	Partei	Stimmen absolut in %	Sign.	Partei	Stimmen absolut in %	Vergl. zu 2013 in %
D 01	Müller, Sepp	CDU	129 26,01	F 01	CDU	134 26,96	
D 02	Schindler, Jörg	DIE LINKE	92 18,55	F 02	DIE LINKE	93 18,71	
D 03	Stader, Stefan Maria	SPD	79 15,93	F 03	SPD	85 17,10	
D 04	Mrosek, Andreas	AfD	81 16,33	F 04	AfD	82 16,50	
D 05	Lemke, Steffi	GRÜNE	72 14,52	F 05	GRÜNE	41 8,25	
D 06	Schnurre, Jörg	FDP	20 4,03	F 06	FDP	27 5,43	
D 07	Wessel, Danilo	NPD	4 0,81	F 07	NPD	5 1,01	
D 08	Schwarz, Angela	FREIE WÄHLER	17 3,43	F 08	FREIE WÄHLER	6 1,21	
				F 09	MLPD	2 0,40	
				F 10	Tierschutzallianz	12 2,41	
				F 11	BGE	4 0,80	
				F 12	DiB	1 0,20	
				F 13	MG	4 0,80	
				F 14	Die PARTEI	1 0,20	
D 15	Ulbrich, Tobias Dieter	anderer Kreiswahlvorschlag EB	2 0,40				

Wahlgebiet **070 - Dessau-Wittenberg**
 Gemeinde **01 000 - Dessau-Roßlau, Stadt**
 Wahlbezirk **016 - Innerstädtischer Bereich Nord 6**

Ergebnis

der Wahl zum 19. Deutschen Bundestag am 24. September 2017

Erfassungszeit: 26.09.2017, 10:29:11 Uhr

A Wahlberechtigte insg. 1291	A1 Wahlb. o. Sperrv. 1126	A2 Wahlb. m. Sperrv. 165	A3 Wahlb. nach Paragraph 0
B Wähler insgesamt 723	B1 Wähler mit Wahlschein 0		

Wahlbeteiligung: **56,00 %**

Erststimmen

C Ungültige Stimmen	19
D Gültige Stimmen	704

Zweitstimmen

E Ungültige Stimmen	18
F Gültige Stimmen	705

Von den gültigen Stimmen entfallen auf:

Sign.	Bewerber/innen	Partei	Stimmen absolut in %	Sign.	Partei	Stimmen absolut in %	Vergl. zu 2013 in %
D 01	Müller, Sepp	CDU	192 27,27	F 01	CDU	174 24,68	
D 02	Schindler, Jörg	DIE LINKE	138 19,60	F 02	DIE LINKE	135 19,15	
D 03	Stader, Stefan Maria	SPD	98 13,92	F 03	SPD	109 15,46	
D 04	Mrosek, Andreas	AfD	136 19,32	F 04	AfD	127 18,01	
D 05	Lemke, Steffi	GRÜNE	67 9,52	F 05	GRÜNE	57 8,09	
D 06	Schnurre, Jörg	FDP	40 5,68	F 06	FDP	55 7,80	
D 07	Wessel, Danilo	NPD	4 0,57	F 07	NPD	3 0,43	
D 08	Schwarz, Angela	FREIE WÄHLER	23 3,27	F 08	FREIE WÄHLER	10 1,42	
				F 09	MLPD	0 0,00	
				F 10	Tierschutzallianz	17 2,41	
				F 11	BGE	0 0,00	
				F 12	DiB	3 0,43	
				F 13	MG	4 0,57	
				F 14	Die PARTEI	11 1,56	
D 15	Ulbrich, Tobias Dieter	anderer Kreiswahlvorschlag EB	6 0,85				

Wahlgebiet **070 - Dessau-Wittenberg**
 Gemeinde **01 000 - Dessau-Roßlau, Stadt**
 Wahlbezirk **017 - Innerstädtischer Bereich Nord 7**

Ergebnis

der Wahl zum 19. Deutschen Bundestag am 24. September 2017

Erfassungszeit: 27.09.2017, 14:55:35 Uhr

A Wahlberechtigte insg. 1839	A1 Wahlb. o. Sperrv. 1497	A2 Wahlb. m. Sperrv. 342	A3 Wahlb. nach Paragraph 0
B Wähler insgesamt 1027	B1 Wähler mit Wahlschein 3		

Wahlbeteiligung: **55,85 %**

Erststimmen

C Ungültige Stimmen	21
D Gültige Stimmen	1006

Zweitstimmen

E Ungültige Stimmen	15
F Gültige Stimmen	1012

Von den gültigen Stimmen entfallen auf:

Sign.	Bewerber/innen	Partei	Stimmen absolut in %	Sign.	Partei	Stimmen absolut in %	Vergl. zu 2013 in %
D 01	Müller, Sepp	CDU	315 31,31	F 01	CDU	288 28,46	
D 02	Schindler, Jörg	DIE LINKE	171 17,00	F 02	DIE LINKE	168 16,60	
D 03	Stader, Stefan Maria	SPD	119 11,83	F 03	SPD	133 13,14	
D 04	Mrosek, Andreas	AfD	153 15,21	F 04	AfD	153 15,12	
D 05	Lemke, Steffi	GRÜNE	144 14,31	F 05	GRÜNE	121 11,96	
D 06	Schnurre, Jörg	FDP	67 6,66	F 06	FDP	83 8,20	
D 07	Wessel, Danilo	NPD	4 0,40	F 07	NPD	7 0,69	
D 08	Schwarz, Angela	FREIE WÄHLER	24 2,39	F 08	FREIE WÄHLER	9 0,89	
				F 09	MLPD	3 0,30	
				F 10	Tierschutzallianz	21 2,08	
				F 11	BGE	5 0,49	
				F 12	DiB	1 0,10	
				F 13	MG	3 0,30	
				F 14	Die PARTEI	17 1,68	
D 15	Ulbrich, Tobias Dieter	anderer Kreiswahlvorschlag EB	9 0,89				

Wahlgebiet **070 - Dessau-Wittenberg**
 Gemeinde **01 000 - Dessau-Roßlau, Stadt**
 Wahlbezirk **020 - Innerstädtischer Bereich Mitte 0**

Ergebnis

der Wahl zum 19. Deutschen Bundestag am 24. September 2017

Erfassungszeit: 26.09.2017, 10:29:11 Uhr

A Wahlberechtigte insg. 1437	A1 Wahlb. o. Sperrv. 1241	A2 Wahlb. m. Sperrv. 196	A3 Wahlb. nach Paragraph 0
B Wähler insgesamt 665	B1 Wähler mit Wahlschein 0		

Wahlbeteiligung: **46,28 %**

Erststimmen

C Ungültige Stimmen	18
D Gültige Stimmen	647

Zweitstimmen

E Ungültige Stimmen	15
F Gültige Stimmen	650

Von den gültigen Stimmen entfallen auf:

Sign.	Bewerber/innen	Partei	Stimmen absolut in %	Sign.	Partei	Stimmen absolut in %	Vergl. zu 2013 in %
D 01	Müller, Sepp	CDU	176 27,20	F 01	CDU	177 27,23	
D 02	Schindler, Jörg	DIE LINKE	137 21,17	F 02	DIE LINKE	146 22,46	
D 03	Stader, Stefan Maria	SPD	91 14,06	F 03	SPD	105 16,15	
D 04	Mrosek, Andreas	AfD	151 23,34	F 04	AfD	140 21,54	
D 05	Lemke, Steffi	GRÜNE	40 6,18	F 05	GRÜNE	24 3,69	
D 06	Schnurre, Jörg	FDP	35 5,41	F 06	FDP	35 5,38	
D 07	Wessel, Danilo	NPD	4 0,62	F 07	NPD	5 0,77	
D 08	Schwarz, Angela	FREIE WÄHLER	11 1,70	F 08	FREIE WÄHLER	7 1,08	
				F 09	MLPD	0 0,00	
				F 10	Tierschutzallianz	6 0,92	
				F 11	BGE	0 0,00	
				F 12	DiB	1 0,15	
				F 13	MG	0 0,00	
				F 14	Die PARTEI	4 0,62	
D 15	Ulbrich, Tobias Dieter	anderer Kreiswahlvorschlag EB	2 0,31				

Wahlgebiet **070 - Dessau-Wittenberg**
 Gemeinde **01 000 - Dessau-Roßlau, Stadt**
 Wahlbezirk **021 - Innerstädtischer Bereich Mitte 1**

Ergebnis

der Wahl zum 19. Deutschen Bundestag am 24. September 2017

Erfassungszeit: 26.09.2017, 10:29:11 Uhr

A Wahlberechtigte insg. 1394	A1 Wahlb. o. Sperrv. 1262	A2 Wahlb. m. Sperrv. 132	A3 Wahlb. nach Paragraph 0
B Wähler insgesamt 748	B1 Wähler mit Wahlschein 0		

Wahlbeteiligung: **53,66 %**

Erststimmen

C Ungültige Stimmen	13
D Gültige Stimmen	735

Zweitstimmen

E Ungültige Stimmen	14
F Gültige Stimmen	734

Von den gültigen Stimmen entfallen auf:

Sign.	Bewerber/innen	Partei	Stimmen absolut in %	Sign.	Partei	Stimmen absolut in %	Vergl. zu 2013 in %
D 01	Müller, Sepp	CDU	209 28,44	F 01	CDU	208 28,34	
D 02	Schindler, Jörg	DIE LINKE	173 23,54	F 02	DIE LINKE	163 22,21	
D 03	Stader, Stefan Maria	SPD	105 14,29	F 03	SPD	115 15,67	
D 04	Mrosek, Andreas	AfD	151 20,54	F 04	AfD	140 19,07	
D 05	Lemke, Steffi	GRÜNE	34 4,63	F 05	GRÜNE	20 2,72	
D 06	Schnurre, Jörg	FDP	39 5,31	F 06	FDP	49 6,68	
D 07	Wessel, Danilo	NPD	5 0,68	F 07	NPD	5 0,68	
D 08	Schwarz, Angela	FREIE WÄHLER	11 1,50	F 08	FREIE WÄHLER	9 1,23	
				F 09	MLPD	1 0,14	
				F 10	Tierschutzallianz	9 1,23	
				F 11	BGE	2 0,27	
				F 12	DiB	2 0,27	
				F 13	MG	4 0,54	
				F 14	Die PARTEI	7 0,95	
D 15	Ulbrich, Tobias Dieter	anderer Kreiswahlvorschlag EB	8 1,09				

Wahlgebiet **070 - Dessau-Wittenberg**
 Gemeinde **01 000 - Dessau-Roßlau, Stadt**
 Wahlbezirk **024 - Innerstädtischer Bereich Mitte 4**

Ergebnis

der Wahl zum 19. Deutschen Bundestag am 24. September 2017

Erfassungszeit: 26.09.2017, 10:49:27 Uhr

A Wahlberechtigte insg. 1452	A1 Wahlb. o. Sperrv. 1249	A2 Wahlb. m. Sperrv. 203	A3 Wahlb. nach Paragraph 0
B Wähler insgesamt 757	B1 Wähler mit Wahlschein 0		

Wahlbeteiligung: **52,13 %**

Erststimmen

C Ungültige Stimmen	9
D Gültige Stimmen	748

Zweitstimmen

E Ungültige Stimmen	5
F Gültige Stimmen	752

Von den gültigen Stimmen entfallen auf:

Sign.	Bewerber/innen	Partei	Stimmen absolut in %	Sign.	Partei	Stimmen absolut in %	Vergl. zu 2013 in %
D 01	Müller, Sepp	CDU	180 24,06	F 01	CDU	183 24,34	
D 02	Schindler, Jörg	DIE LINKE	174 23,26	F 02	DIE LINKE	172 22,87	
D 03	Stader, Stefan Maria	SPD	119 15,91	F 03	SPD	121 16,09	
D 04	Mrosek, Andreas	AfD	179 23,93	F 04	AfD	173 23,01	
D 05	Lemke, Steffi	GRÜNE	45 6,02	F 05	GRÜNE	39 5,19	
D 06	Schnurre, Jörg	FDP	26 3,48	F 06	FDP	33 4,39	
D 07	Wessel, Danilo	NPD	8 1,07	F 07	NPD	10 1,33	
D 08	Schwarz, Angela	FREIE WÄHLER	10 1,34	F 08	FREIE WÄHLER	6 0,80	
				F 09	MLPD	0 0,00	
				F 10	Tierschutzallianz	6 0,80	
				F 11	BGE	2 0,27	
				F 12	DiB	1 0,13	
				F 13	MG	1 0,13	
				F 14	Die PARTEI	5 0,66	
D 15	Ulbrich, Tobias Dieter	anderer Kreiswahlvorschlag EB	7 0,94				

Wahlgebiet **070 - Dessau-Wittenberg**
 Gemeinde **01 000 - Dessau-Roßlau, Stadt**
 Wahlbezirk **026 - Innerstädtischer Bereich Mitte 6**

Ergebnis

der Wahl zum 19. Deutschen Bundestag am 24. September 2017

Erfassungszeit: 26.09.2017, 10:50:32 Uhr

A Wahlberechtigte insg. 1243	A1 Wahlb. o. Sperrv. 1118	A2 Wahlb. m. Sperrv. 125	A3 Wahlb. nach Paragraph 0
B Wähler insgesamt 683	B1 Wähler mit Wahrschein 3		

Wahlbeteiligung: **54,95 %**

Erststimmen

C Ungültige Stimmen	12
D Gültige Stimmen	671

Zweitstimmen

E Ungültige Stimmen	13
F Gültige Stimmen	670

Von den gültigen Stimmen entfallen auf:

Sign.	Bewerber/innen	Partei	Stimmen absolut in %	Sign.	Partei	Stimmen absolut in %	Vergl. zu 2013 in %
D 01	Müller, Sepp	CDU	173 25,78	F 01	CDU	152 22,69	
D 02	Schindler, Jörg	DIE LINKE	137 20,42	F 02	DIE LINKE	143 21,34	
D 03	Stader, Stefan Maria	SPD	98 14,61	F 03	SPD	114 17,01	
D 04	Mrosek, Andreas	AfD	169 25,19	F 04	AfD	162 24,18	
D 05	Lemke, Steffi	GRÜNE	42 6,26	F 05	GRÜNE	23 3,43	
D 06	Schnurre, Jörg	FDP	29 4,32	F 06	FDP	53 7,91	
D 07	Wessel, Danilo	NPD	7 1,04	F 07	NPD	6 0,90	
D 08	Schwarz, Angela	FREIE WÄHLER	9 1,34	F 08	FREIE WÄHLER	0 0,00	
				F 09	MLPD	1 0,15	
				F 10	Tierschutzallianz	8 1,19	
				F 11	BGE	2 0,30	
				F 12	DiB	1 0,15	
				F 13	MG	0 0,00	
				F 14	Die PARTEI	5 0,75	
D 15	Ulbrich, Tobias Dieter	anderer Kreiswahlvorschlag EB	7 1,04				

Wahlgebiet **070 - Dessau-Wittenberg**
 Gemeinde **01 000 - Dessau-Roßlau, Stadt**
 Wahlbezirk **027 - Innerstädtischer Bereich Mitte 7**

Ergebnis

der Wahl zum 19. Deutschen Bundestag am 24. September 2017

Erfassungszeit: 26.09.2017, 10:29:11 Uhr

A Wahlberechtigte insg. 1676	A1 Wahlb. o. Sperrv. 1478	A2 Wahlb. m. Sperrv. 198	A3 Wahlb. nach Paragraph 0
B Wähler insgesamt 749	B1 Wähler mit Wahlschein 0		

Wahlbeteiligung: **44,69 %**

Erststimmen

C Ungültige Stimmen	23
D Gültige Stimmen	726

Zweitstimmen

E Ungültige Stimmen	22
F Gültige Stimmen	727

Von den gültigen Stimmen entfallen auf:

Sign.	Bewerber/innen	Partei	Stimmen absolut in %	Sign.	Partei	Stimmen absolut in %	Vergl. zu 2013 in %
D 01	Müller, Sepp	CDU	202 27,82	F 01	CDU	196 26,96	
D 02	Schindler, Jörg	DIE LINKE	156 21,49	F 02	DIE LINKE	157 21,60	
D 03	Stader, Stefan Maria	SPD	108 14,88	F 03	SPD	121 16,64	
D 04	Mrosek, Andreas	AfD	142 19,56	F 04	AfD	129 17,74	
D 05	Lemke, Steffi	GRÜNE	51 7,02	F 05	GRÜNE	35 4,81	
D 06	Schnurre, Jörg	FDP	41 5,65	F 06	FDP	46 6,33	
D 07	Wessel, Danilo	NPD	3 0,41	F 07	NPD	2 0,28	
D 08	Schwarz, Angela	FREIE WÄHLER	16 2,20	F 08	FREIE WÄHLER	12 1,65	
				F 09	MLPD	5 0,69	
				F 10	Tierschutzallianz	12 1,65	
				F 11	BGE	2 0,28	
				F 12	DiB	1 0,14	
				F 13	MG	1 0,14	
				F 14	Die PARTEI	8 1,10	
D 15	Ulbrich, Tobias Dieter	anderer Kreiswahlvorschlag EB	7 0,96				

Wahlgebiet **070 - Dessau-Wittenberg**
 Gemeinde **01 000 - Dessau-Roßlau, Stadt**
 Wahlbezirk **030 - Innerstädtischer Bereich Süd 0**

Ergebnis

der Wahl zum 19. Deutschen Bundestag am 24. September 2017

Erfassungszeit: 26.09.2017, 10:29:11 Uhr

A Wahlberechtigte insg. 999	A1 Wahlb. o. Sperrv. 919	A2 Wahlb. m. Sperrv. 80	A3 Wahlb. nach Paragraph 0
B Wähler insgesamt 452	B1 Wähler mit Wahlschein 0		

Wahlbeteiligung: **45,25 %**

Erststimmen

C Ungültige Stimmen	6
D Gültige Stimmen	446

Zweitstimmen

E Ungültige Stimmen	6
F Gültige Stimmen	446

Von den gültigen Stimmen entfallen auf:

Sign.	Bewerber/innen	Partei	Stimmen absolut in %	Sign.	Partei	Stimmen absolut in %	Vergl. zu 2013 in %
D 01	Müller, Sepp	CDU	111 24,89	F 01	CDU	96 21,52	
D 02	Schindler, Jörg	DIE LINKE	92 20,63	F 02	DIE LINKE	87 19,51	
D 03	Stader, Stefan Maria	SPD	73 16,37	F 03	SPD	76 17,04	
D 04	Mrosek, Andreas	AfD	122 27,35	F 04	AfD	117 26,23	
D 05	Lemke, Steffi	GRÜNE	13 2,91	F 05	GRÜNE	11 2,47	
D 06	Schnurre, Jörg	FDP	20 4,48	F 06	FDP	35 7,85	
D 07	Wessel, Danilo	NPD	2 0,45	F 07	NPD	5 1,12	
D 08	Schwarz, Angela	FREIE WÄHLER	10 2,24	F 08	FREIE WÄHLER	3 0,67	
				F 09	MLPD	1 0,22	
				F 10	Tierschutzallianz	8 1,79	
				F 11	BGE	2 0,45	
				F 12	DiB	0 0,00	
				F 13	MG	1 0,22	
				F 14	Die PARTEI	4 0,90	
D 15	Ulbrich, Tobias Dieter	anderer Kreiswahlvorschlag EB	3 0,67				

Wahlgebiet **070 - Dessau-Wittenberg**
 Gemeinde **01 000 - Dessau-Roßlau, Stadt**
 Wahlbezirk **031 - Innerstädtischer Bereich Süd 1**

Ergebnis

der Wahl zum 19. Deutschen Bundestag am 24. September 2017

Erfassungszeit: 26.09.2017, 10:59:41 Uhr

A Wahlberechtigte insg. 1504	A1 Wahlb. o. Sperrv. 1343	A2 Wahlb. m. Sperrv. 161	A3 Wahlb. nach Paragraph 0
B Wähler insgesamt 747	B1 Wähler mit Wahrschein 2		

Wahlbeteiligung: **49,67 %**

Erststimmen

C Ungültige Stimmen	24
D Gültige Stimmen	723

Zweitstimmen

E Ungültige Stimmen	23
F Gültige Stimmen	724

Von den gültigen Stimmen entfallen auf:

Sign.	Bewerber/innen	Partei	Stimmen absolut in %	Sign.	Partei	Stimmen absolut in %	Vergl. zu 2013 in %
D 01	Müller, Sepp	CDU	217 30,01	F 01	CDU	193 26,66	
D 02	Schindler, Jörg	DIE LINKE	129 17,84	F 02	DIE LINKE	128 17,68	
D 03	Stader, Stefan Maria	SPD	106 14,66	F 03	SPD	128 17,68	
D 04	Mrosek, Andreas	AfD	179 24,76	F 04	AfD	151 20,86	
D 05	Lemke, Steffi	GRÜNE	30 4,15	F 05	GRÜNE	25 3,45	
D 06	Schnurre, Jörg	FDP	39 5,39	F 06	FDP	49 6,77	
D 07	Wessel, Danilo	NPD	7 0,97	F 07	NPD	11 1,52	
D 08	Schwarz, Angela	FREIE WÄHLER	12 1,66	F 08	FREIE WÄHLER	6 0,83	
				F 09	MLPD	0 0,00	
				F 10	Tierschutzallianz	15 2,07	
				F 11	BGE	3 0,41	
				F 12	DiB	1 0,14	
				F 13	MG	6 0,83	
				F 14	Die PARTEI	8 1,10	
D 15	Ulbrich, Tobias Dieter	anderer Kreiswahlvorschlag EB	4 0,55				

Wahlgebiet **070 - Dessau-Wittenberg**
 Gemeinde **01 000 - Dessau-Roßlau, Stadt**
 Wahlbezirk **033 - Innerstädtischer Bereich Süd 3**

Ergebnis

der Wahl zum 19. Deutschen Bundestag am 24. September 2017

Erfassungszeit: 26.09.2017, 10:29:11 Uhr

A Wahlberechtigte insg. 787	A1 Wahlb. o. Sperrv. 751	A2 Wahlb. m. Sperrv. 36	A3 Wahlb. nach Paragraph 0
B Wähler insgesamt 366	B1 Wähler mit Wahlschein 0		

Wahlbeteiligung: **46,51 %**

Erststimmen

C Ungültige Stimmen	2
D Gültige Stimmen	364

Zweitstimmen

E Ungültige Stimmen	4
F Gültige Stimmen	362

Von den gültigen Stimmen entfallen auf:

Sign.	Bewerber/innen	Partei	Stimmen absolut in %	Sign.	Partei	Stimmen absolut in %	Vergl. zu 2013 in %
D 01	Müller, Sepp	CDU	96 26,37	F 01	CDU	91 25,14	
D 02	Schindler, Jörg	DIE LINKE	58 15,93	F 02	DIE LINKE	63 17,40	
D 03	Stader, Stefan Maria	SPD	56 15,38	F 03	SPD	49 13,54	
D 04	Mrosek, Andreas	AfD	103 28,30	F 04	AfD	93 25,69	
D 05	Lemke, Steffi	GRÜNE	20 5,49	F 05	GRÜNE	18 4,97	
D 06	Schnurre, Jörg	FDP	21 5,77	F 06	FDP	26 7,18	
D 07	Wessel, Danilo	NPD	5 1,37	F 07	NPD	5 1,38	
D 08	Schwarz, Angela	FREIE WÄHLER	5 1,37	F 08	FREIE WÄHLER	4 1,10	
				F 09	MLPD	0 0,00	
				F 10	Tierschutzallianz	10 2,76	
				F 11	BGE	2 0,55	
				F 12	DiB	0 0,00	
				F 13	MG	0 0,00	
				F 14	Die PARTEI	1 0,28	
D 15	Ulbrich, Tobias Dieter	anderer Kreiswahlvorschlag EB	0 0,00				

Wahlgebiet **070 - Dessau-Wittenberg**
 Gemeinde **01 000 - Dessau-Roßlau, Stadt**
 Wahlbezirk **036 - Innerstädtischer Bereich Süd 6**

Ergebnis

der Wahl zum 19. Deutschen Bundestag am 24. September 2017

Erfassungszeit: 26.09.2017, 10:29:12 Uhr

A Wahlberechtigte insg. 966	A1 Wahlb. o. Sperrv. 899	A2 Wahlb. m. Sperrv. 67	A3 Wahlb. nach Paragraph 0
B Wähler insgesamt 455	B1 Wähler mit Wahlschein 0		

Wahlbeteiligung: **47,10 %**

Erststimmen

C Ungültige Stimmen	12
D Gültige Stimmen	443

Zweitstimmen

E Ungültige Stimmen	10
F Gültige Stimmen	445

Von den gültigen Stimmen entfallen auf:

Sign.	Bewerber/innen	Partei	Stimmen absolut in %	Sign.	Partei	Stimmen absolut in %	Vergl. zu 2013 in %
D 01	Müller, Sepp	CDU	107 24,15	F 01	CDU	98 22,02	
D 02	Schindler, Jörg	DIE LINKE	80 18,06	F 02	DIE LINKE	76 17,08	
D 03	Stader, Stefan Maria	SPD	63 14,22	F 03	SPD	72 16,18	
D 04	Mrosek, Andreas	AfD	128 28,89	F 04	AfD	126 28,31	
D 05	Lemke, Steffi	GRÜNE	28 6,32	F 05	GRÜNE	20 4,49	
D 06	Schnurre, Jörg	FDP	20 4,51	F 06	FDP	27 6,07	
D 07	Wessel, Danilo	NPD	6 1,35	F 07	NPD	5 1,12	
D 08	Schwarz, Angela	FREIE WÄHLER	9 2,03	F 08	FREIE WÄHLER	2 0,45	
				F 09	MLPD	1 0,22	
				F 10	Tierschutzallianz	6 1,35	
				F 11	BGE	3 0,67	
				F 12	DiB	1 0,22	
				F 13	MG	5 1,12	
				F 14	Die PARTEI	3 0,67	
D 15	Ulbrich, Tobias Dieter	anderer Kreiswahlvorschlag EB	2 0,45				

Wahlgebiet **070 - Dessau-Wittenberg**
 Gemeinde **01 000 - Dessau-Roßlau, Stadt**
 Wahlbezirk **037 - Innerstädtischer Bereich Süd 7**

Ergebnis

der Wahl zum 19. Deutschen Bundestag am 24. September 2017

Erfassungszeit: 26.09.2017, 14:12:14 Uhr

A Wahlberechtigte insg. 976	A1 Wahlb. o. Sperrv. 904	A2 Wahlb. m. Sperrv. 71	A3 Wahlb. nach Paragraph 1
B Wähler insgesamt 462	B1 Wähler mit Wahrschein 0		

Wahlbeteiligung: **47,34 %**

Erststimmen

C Ungültige Stimmen	13
D Gültige Stimmen	449

Zweitstimmen

E Ungültige Stimmen	12
F Gültige Stimmen	450

Von den gültigen Stimmen entfallen auf:

Sign.	Bewerber/innen	Partei	Stimmen absolut in %	Sign.	Partei	Stimmen absolut in %	Vergl. zu 2013 in %
D 01	Müller, Sepp	CDU	120 26,73	F 01	CDU	105 23,33	
D 02	Schindler, Jörg	DIE LINKE	75 16,70	F 02	DIE LINKE	76 16,89	
D 03	Stader, Stefan Maria	SPD	73 16,26	F 03	SPD	71 15,78	
D 04	Mrosek, Andreas	AfD	115 25,61	F 04	AfD	109 24,22	
D 05	Lemke, Steffi	GRÜNE	24 5,35	F 05	GRÜNE	23 5,11	
D 06	Schnurre, Jörg	FDP	26 5,79	F 06	FDP	37 8,22	
D 07	Wessel, Danilo	NPD	4 0,89	F 07	NPD	7 1,56	
D 08	Schwarz, Angela	FREIE WÄHLER	10 2,23	F 08	FREIE WÄHLER	4 0,89	
				F 09	MLPD	2 0,44	
				F 10	Tierschutzallianz	10 2,22	
				F 11	BGE	1 0,22	
				F 12	DiB	0 0,00	
				F 13	MG	2 0,44	
				F 14	Die PARTEI	3 0,67	
D 15	Ulbrich, Tobias Dieter	anderer Kreiswahlvorschlag EB	2 0,45				

Wahlgebiet **070 - Dessau-Wittenberg**
 Gemeinde **01 000 - Dessau-Roßlau, Stadt**
 Wahlbezirk **040 - Süd 0**

Ergebnis

der Wahl zum 19. Deutschen Bundestag am 24. September 2017

Erfassungszeit: 26.09.2017, 11:04:04 Uhr

A Wahlberechtigte insg. 1424	A1 Wahlb. o. Sperrv. 1190	A2 Wahlb. m. Sperrv. 234	A3 Wahlb. nach Paragraph 0
B Wähler insgesamt 840	B1 Wähler mit Wahrschein 1		

Wahlbeteiligung: **58,99 %**

Erststimmen

C Ungültige Stimmen	14
D Gültige Stimmen	826

Zweitstimmen

E Ungültige Stimmen	7
F Gültige Stimmen	833

Von den gültigen Stimmen entfallen auf:

Sign.	Bewerber/innen	Partei	Stimmen absolut in %	Sign.	Partei	Stimmen absolut in %	Vergl. zu 2013 in %
D 01	Müller, Sepp	CDU	288 34,87	F 01	CDU	262 31,45	
D 02	Schindler, Jörg	DIE LINKE	162 19,61	F 02	DIE LINKE	155 18,61	
D 03	Stader, Stefan Maria	SPD	113 13,68	F 03	SPD	142 17,05	
D 04	Mrosek, Andreas	AfD	143 17,31	F 04	AfD	137 16,45	
D 05	Lemke, Steffi	GRÜNE	57 6,90	F 05	GRÜNE	39 4,68	
D 06	Schnurre, Jörg	FDP	43 5,21	F 06	FDP	65 7,80	
D 07	Wessel, Danilo	NPD	6 0,73	F 07	NPD	6 0,72	
D 08	Schwarz, Angela	FREIE WÄHLER	8 0,97	F 08	FREIE WÄHLER	9 1,08	
				F 09	MLPD	1 0,12	
				F 10	Tierschutzallianz	5 0,60	
				F 11	BGE	3 0,36	
				F 12	DiB	5 0,60	
				F 13	MG	1 0,12	
				F 14	Die PARTEI	3 0,36	
D 15	Ulbrich, Tobias Dieter	anderer Kreiswahlvorschlag EB	6 0,73				

Wahlgebiet **070 - Dessau-Wittenberg**
 Gemeinde **01 000 - Dessau-Roßlau, Stadt**
 Wahlbezirk **042 - Süd 2**

Ergebnis

der Wahl zum 19. Deutschen Bundestag am 24. September 2017

Erfassungszeit: 26.09.2017, 11:05:00 Uhr

A Wahlberechtigte insg. 1713	A1 Wahlb. o. Sperrv. 1504	A2 Wahlb. m. Sperrv. 209	A3 Wahlb. nach Paragraph 0
B Wähler insgesamt 948	B1 Wähler mit Wahrschein 3		

Wahlbeteiligung: **55,34 %**

Erststimmen

C Ungültige Stimmen	26
D Gültige Stimmen	922

Zweitstimmen

E Ungültige Stimmen	27
F Gültige Stimmen	921

Von den gültigen Stimmen entfallen auf:

Sign.	Bewerber/innen	Partei	Stimmen absolut in %	Sign.	Partei	Stimmen absolut in %	Vergl. zu 2013 in %
D 01	Müller, Sepp	CDU	288 31,24	F 01	CDU	272 29,53	
D 02	Schindler, Jörg	DIE LINKE	184 19,96	F 02	DIE LINKE	184 19,98	
D 03	Stader, Stefan Maria	SPD	133 14,43	F 03	SPD	127 13,79	
D 04	Mrosek, Andreas	AfD	206 22,34	F 04	AfD	197 21,39	
D 05	Lemke, Steffi	GRÜNE	34 3,69	F 05	GRÜNE	35 3,80	
D 06	Schnurre, Jörg	FDP	33 3,58	F 06	FDP	42 4,56	
D 07	Wessel, Danilo	NPD	8 0,87	F 07	NPD	11 1,19	
D 08	Schwarz, Angela	FREIE WÄHLER	31 3,36	F 08	FREIE WÄHLER	14 1,52	
				F 09	MLPD	2 0,22	
				F 10	Tierschutzallianz	17 1,85	
				F 11	BGE	4 0,43	
				F 12	DiB	2 0,22	
				F 13	MG	9 0,98	
				F 14	Die PARTEI	5 0,54	
D 15	Ulbrich, Tobias Dieter	anderer Kreiswahlvorschlag EB	5 0,54				

Wahlgebiet **070 - Dessau-Wittenberg**
 Gemeinde **01 000 - Dessau-Roßlau, Stadt**
 Wahlbezirk **043 - Süd 3**

Ergebnis

der Wahl zum 19. Deutschen Bundestag am 24. September 2017

Erfassungszeit: 26.09.2017, 10:29:12 Uhr

A Wahlberechtigte insg. 1399	A1 Wahlb. o. Sperrv. 1220	A2 Wahlb. m. Sperrv. 179	A3 Wahlb. nach Paragraph 0
B Wähler insgesamt 838	B1 Wähler mit Wahrschein 0		

Wahlbeteiligung: **59,90 %**

Erststimmen

C Ungültige Stimmen	10
D Gültige Stimmen	828

Zweitstimmen

E Ungültige Stimmen	11
F Gültige Stimmen	827

Von den gültigen Stimmen entfallen auf:

Sign.	Bewerber/innen	Partei	Stimmen absolut in %	Sign.	Partei	Stimmen absolut in %	Vergl. zu 2013 in %
D 01	Müller, Sepp	CDU	225 27,17	F 01	CDU	216 26,12	
D 02	Schindler, Jörg	DIE LINKE	186 22,46	F 02	DIE LINKE	183 22,13	
D 03	Stader, Stefan Maria	SPD	110 13,29	F 03	SPD	125 15,11	
D 04	Mrosek, Andreas	AfD	187 22,58	F 04	AfD	181 21,89	
D 05	Lemke, Steffi	GRÜNE	41 4,95	F 05	GRÜNE	27 3,26	
D 06	Schnurre, Jörg	FDP	47 5,68	F 06	FDP	57 6,89	
D 07	Wessel, Danilo	NPD	3 0,36	F 07	NPD	4 0,48	
D 08	Schwarz, Angela	FREIE WÄHLER	20 2,42	F 08	FREIE WÄHLER	11 1,33	
				F 09	MLPD	1 0,12	
				F 10	Tierschutzallianz	8 0,97	
				F 11	BGE	2 0,24	
				F 12	DiB	1 0,12	
				F 13	MG	6 0,73	
				F 14	Die PARTEI	5 0,60	
D 15	Ulbrich, Tobias Dieter	anderer Kreiswahlvorschlag EB	9 1,09				

Wahlgebiet **070 - Dessau-Wittenberg**
 Gemeinde **01 000 - Dessau-Roßlau, Stadt**
 Wahlbezirk **045 - Süd 5**

Ergebnis

der Wahl zum 19. Deutschen Bundestag am 24. September 2017

Erfassungszeit: 26.09.2017, 10:29:12 Uhr

A Wahlberechtigte insg. 1108	A1 Wahlb. o. Sperrv. 1004	A2 Wahlb. m. Sperrv. 104	A3 Wahlb. nach Paragraph 0
B Wähler insgesamt 598	B1 Wähler mit Wahlschein 0		

Wahlbeteiligung: **53,97 %**

Erststimmen

C Ungültige Stimmen	10
D Gültige Stimmen	588

Zweitstimmen

E Ungültige Stimmen	7
F Gültige Stimmen	591

Von den gültigen Stimmen entfallen auf:

Sign.	Bewerber/innen	Partei	Stimmen absolut in %	Sign.	Partei	Stimmen absolut in %	Vergl. zu 2013 in %
D 01	Müller, Sepp	CDU	164 27,89	F 01	CDU	170 28,76	
D 02	Schindler, Jörg	DIE LINKE	115 19,56	F 02	DIE LINKE	109 18,44	
D 03	Stader, Stefan Maria	SPD	86 14,63	F 03	SPD	101 17,09	
D 04	Mrosek, Andreas	AfD	144 24,49	F 04	AfD	128 21,66	
D 05	Lemke, Steffi	GRÜNE	28 4,76	F 05	GRÜNE	21 3,55	
D 06	Schnurre, Jörg	FDP	27 4,59	F 06	FDP	29 4,91	
D 07	Wessel, Danilo	NPD	9 1,53	F 07	NPD	10 1,69	
D 08	Schwarz, Angela	FREIE WÄHLER	13 2,21	F 08	FREIE WÄHLER	9 1,52	
				F 09	MLPD	0 0,00	
				F 10	Tierschutzallianz	9 1,52	
				F 11	BGE	0 0,00	
				F 12	DiB	0 0,00	
				F 13	MG	3 0,51	
				F 14	Die PARTEI	2 0,34	
D 15	Ulbrich, Tobias Dieter	anderer Kreiswahlvorschlag EB	2 0,34				

Wahlgebiet **070 - Dessau-Wittenberg**
 Gemeinde **01 000 - Dessau-Roßlau, Stadt**
 Wahlbezirk **050 - Haideburg 0**

Ergebnis

der Wahl zum 19. Deutschen Bundestag am 24. September 2017

Erfassungszeit: 26.09.2017, 11:08:34 Uhr

A Wahlberechtigte insg. 1091	A1 Wahlb. o. Sperrv. 850	A2 Wahlb. m. Sperrv. 241	A3 Wahlb. nach Paragraph 0
B Wähler insgesamt 648	B1 Wähler mit Wahrschein 1		

Wahlbeteiligung: **59,40 %**

Erststimmen

C Ungültige Stimmen	6
D Gültige Stimmen	642

Zweitstimmen

E Ungültige Stimmen	4
F Gültige Stimmen	644

Von den gültigen Stimmen entfallen auf:

Sign.	Bewerber/innen	Partei	Stimmen absolut in %	Sign.	Partei	Stimmen absolut in %	Vergl. zu 2013 in %
D 01	Müller, Sepp	CDU	227 35,36	F 01	CDU	225 34,94	
D 02	Schindler, Jörg	DIE LINKE	91 14,17	F 02	DIE LINKE	94 14,60	
D 03	Stader, Stefan Maria	SPD	78 12,15	F 03	SPD	98 15,22	
D 04	Mrosek, Andreas	AfD	132 20,56	F 04	AfD	135 20,96	
D 05	Lemke, Steffi	GRÜNE	58 9,03	F 05	GRÜNE	26 4,04	
D 06	Schnurre, Jörg	FDP	35 5,45	F 06	FDP	43 6,68	
D 07	Wessel, Danilo	NPD	7 1,09	F 07	NPD	2 0,31	
D 08	Schwarz, Angela	FREIE WÄHLER	13 2,02	F 08	FREIE WÄHLER	7 1,09	
				F 09	MLPD	0 0,00	
				F 10	Tierschutzallianz	3 0,47	
				F 11	BGE	2 0,31	
				F 12	DiB	1 0,16	
				F 13	MG	3 0,47	
				F 14	Die PARTEI	5 0,78	
D 15	Ulbrich, Tobias Dieter	anderer Kreiswahlvorschlag EB	1 0,16				

Wahlgebiet **070 - Dessau-Wittenberg**
 Gemeinde **01 000 - Dessau-Roßlau, Stadt**
 Wahlbezirk **060 - Törten 0**

Ergebnis

der Wahl zum 19. Deutschen Bundestag am 24. September 2017

Erfassungszeit: 26.09.2017, 10:29:12 Uhr

A Wahlberechtigte insg. 1054	A1 Wahlb. o. Sperrv. 914	A2 Wahlb. m. Sperrv. 140	A3 Wahlb. nach Paragraph 0
B Wähler insgesamt 708	B1 Wähler mit Wahrschein 0		

Wahlbeteiligung: **67,17 %**

Erststimmen

C Ungültige Stimmen	9
D Gültige Stimmen	699

Zweitstimmen

E Ungültige Stimmen	8
F Gültige Stimmen	700

Von den gültigen Stimmen entfallen auf:

Sign.	Bewerber/innen	Partei	Stimmen absolut in %	Sign.	Partei	Stimmen absolut in %	Vergl. zu 2013 in %
D 01	Müller, Sepp	CDU	216 30,90	F 01	CDU	205 29,29	
D 02	Schindler, Jörg	DIE LINKE	115 16,45	F 02	DIE LINKE	115 16,43	
D 03	Stader, Stefan Maria	SPD	82 11,73	F 03	SPD	88 12,57	
D 04	Mrosek, Andreas	AfD	158 22,60	F 04	AfD	167 23,86	
D 05	Lemke, Steffi	GRÜNE	44 6,29	F 05	GRÜNE	27 3,86	
D 06	Schnurre, Jörg	FDP	56 8,01	F 06	FDP	66 9,43	
D 07	Wessel, Danilo	NPD	9 1,29	F 07	NPD	7 1,00	
D 08	Schwarz, Angela	FREIE WÄHLER	15 2,15	F 08	FREIE WÄHLER	2 0,29	
				F 09	MLPD	1 0,14	
				F 10	Tierschutzallianz	13 1,86	
				F 11	BGE	2 0,29	
				F 12	DiB	0 0,00	
				F 13	MG	2 0,29	
				F 14	Die PARTEI	5 0,71	
D 15	Ulbrich, Tobias Dieter	anderer Kreiswahlvorschlag EB	4 0,57				

Wahlgebiet **070 - Dessau-Wittenberg**
 Gemeinde **01 000 - Dessau-Roßlau, Stadt**
 Wahlbezirk **061 - Törten 1**

Ergebnis

der Wahl zum 19. Deutschen Bundestag am 24. September 2017

Erfassungszeit: 26.09.2017, 10:29:12 Uhr

A Wahlberechtigte insg. 1070	A1 Wahlb. o. Sperrv. 951	A2 Wahlb. m. Sperrv. 119	A3 Wahlb. nach Paragraph 0
B Wähler insgesamt 721	B1 Wähler mit Wahlschein 0		

Wahlbeteiligung: **67,38 %**

Erststimmen

C Ungültige Stimmen	9
D Gültige Stimmen	712

Zweitstimmen

E Ungültige Stimmen	9
F Gültige Stimmen	712

Von den gültigen Stimmen entfallen auf:

Sign.	Bewerber/innen	Partei	Stimmen absolut in %	Sign.	Partei	Stimmen absolut in %	Vergl. zu 2013 in %
D 01	Müller, Sepp	CDU	224 31,46	F 01	CDU	210 29,49	
D 02	Schindler, Jörg	DIE LINKE	148 20,79	F 02	DIE LINKE	137 19,24	
D 03	Stader, Stefan Maria	SPD	75 10,53	F 03	SPD	97 13,62	
D 04	Mrosek, Andreas	AfD	165 23,17	F 04	AfD	163 22,89	
D 05	Lemke, Steffi	GRÜNE	43 6,04	F 05	GRÜNE	21 2,95	
D 06	Schnurre, Jörg	FDP	41 5,76	F 06	FDP	57 8,01	
D 07	Wessel, Danilo	NPD	4 0,56	F 07	NPD	2 0,28	
D 08	Schwarz, Angela	FREIE WÄHLER	10 1,40	F 08	FREIE WÄHLER	4 0,56	
				F 09	MLPD	0 0,00	
				F 10	Tierschutzallianz	10 1,40	
				F 11	BGE	1 0,14	
				F 12	DiB	2 0,28	
				F 13	MG	3 0,42	
				F 14	Die PARTEI	5 0,70	
D 15	Ulbrich, Tobias Dieter	anderer Kreiswahlvorschlag EB	2 0,28				

Wahlgebiet **070 - Dessau-Wittenberg**
 Gemeinde **01 000 - Dessau-Roßlau, Stadt**
 Wahlbezirk **070 - Mildensee 0**

Ergebnis

der Wahl zum 19. Deutschen Bundestag am 24. September 2017

Erfassungszeit: 26.09.2017, 10:29:12 Uhr

A Wahlberechtigte insg. 1698	A1 Wahlb. o. Sperrv. 1436	A2 Wahlb. m. Sperrv. 262	A3 Wahlb. nach Paragraph 0
B Wähler insgesamt 1006	B1 Wähler mit Wahlschein 0		

Wahlbeteiligung: **59,25 %**

Erststimmen

C Ungültige Stimmen	27
D Gültige Stimmen	979

Zweitstimmen

E Ungültige Stimmen	22
F Gültige Stimmen	984

Von den gültigen Stimmen entfallen auf:

Sign.	Bewerber/innen	Partei	Stimmen absolut in %	Sign.	Partei	Stimmen absolut in %	Vergl. zu 2013 in %
D 01	Müller, Sepp	CDU	360 36,77	F 01	CDU	309 31,40	
D 02	Schindler, Jörg	DIE LINKE	148 15,12	F 02	DIE LINKE	153 15,55	
D 03	Stader, Stefan Maria	SPD	108 11,03	F 03	SPD	128 13,01	
D 04	Mrosek, Andreas	AfD	208 21,25	F 04	AfD	197 20,02	
D 05	Lemke, Steffi	GRÜNE	56 5,72	F 05	GRÜNE	44 4,47	
D 06	Schnurre, Jörg	FDP	65 6,64	F 06	FDP	94 9,55	
D 07	Wessel, Danilo	NPD	5 0,51	F 07	NPD	9 0,91	
D 08	Schwarz, Angela	FREIE WÄHLER	23 2,35	F 08	FREIE WÄHLER	16 1,63	
				F 09	MLPD	4 0,41	
				F 10	Tierschutzallianz	15 1,52	
				F 11	BGE	0 0,00	
				F 12	DiB	3 0,30	
				F 13	MG	5 0,51	
				F 14	Die PARTEI	7 0,71	
D 15	Ulbrich, Tobias Dieter	anderer Kreiswahlvorschlag EB	6 0,61				

Wahlgebiet **070 - Dessau-Wittenberg**
 Gemeinde **01 000 - Dessau-Roßlau, Stadt**
 Wahlbezirk **080 - Waldersee 0**

Ergebnis

der Wahl zum 19. Deutschen Bundestag am 24. September 2017

Erfassungszeit: 26.09.2017, 10:29:12 Uhr

A Wahlberechtigte insg. 1047	A1 Wahlb. o. Sperrv. 908	A2 Wahlb. m. Sperrv. 139	A3 Wahlb. nach Paragraph 0
B Wähler insgesamt 668	B1 Wähler mit Wahlschein 0		

Wahlbeteiligung: **63,80 %**

Erststimmen

C Ungültige Stimmen	8
D Gültige Stimmen	660

Zweitstimmen

E Ungültige Stimmen	7
F Gültige Stimmen	661

Von den gültigen Stimmen entfallen auf:

Sign.	Bewerber/innen	Partei	Stimmen absolut in %	Sign.	Partei	Stimmen absolut in %	Vergl. zu 2013 in %
D 01	Müller, Sepp	CDU	248 37,58	F 01	CDU	225 34,04	
D 02	Schindler, Jörg	DIE LINKE	97 14,70	F 02	DIE LINKE	96 14,52	
D 03	Stader, Stefan Maria	SPD	52 7,88	F 03	SPD	78 11,80	
D 04	Mrosek, Andreas	AfD	141 21,36	F 04	AfD	139 21,03	
D 05	Lemke, Steffi	GRÜNE	48 7,27	F 05	GRÜNE	27 4,08	
D 06	Schnurre, Jörg	FDP	45 6,82	F 06	FDP	57 8,62	
D 07	Wessel, Danilo	NPD	4 0,61	F 07	NPD	7 1,06	
D 08	Schwarz, Angela	FREIE WÄHLER	19 2,88	F 08	FREIE WÄHLER	10 1,51	
				F 09	MLPD	3 0,45	
				F 10	Tierschutzallianz	11 1,66	
				F 11	BGE	0 0,00	
				F 12	DiB	0 0,00	
				F 13	MG	3 0,45	
				F 14	Die PARTEI	5 0,76	
D 15	Ulbrich, Tobias Dieter	anderer Kreiswahlvorschlag EB	6 0,91				

Wahlgebiet **070 - Dessau-Wittenberg**
 Gemeinde **01 000 - Dessau-Roßlau, Stadt**
 Wahlbezirk **081 - Waldersee 1**

Ergebnis

der Wahl zum 19. Deutschen Bundestag am 24. September 2017

Erfassungszeit: 26.09.2017, 10:29:12 Uhr

A Wahlberechtigte insg. 1060	A1 Wahlb. o. Sperrv. 924	A2 Wahlb. m. Sperrv. 136	A3 Wahlb. nach Paragraph 0
B Wähler insgesamt 711	B1 Wähler mit Wahlschein 0		

Wahlbeteiligung: **67,08 %**

Erststimmen

C Ungültige Stimmen	12
D Gültige Stimmen	699

Zweitstimmen

E Ungültige Stimmen	9
F Gültige Stimmen	702

Von den gültigen Stimmen entfallen auf:

Sign.	Bewerber/innen	Partei	Stimmen absolut in %	Sign.	Partei	Stimmen absolut in %	Vergl. zu 2013 in %
D 01	Müller, Sepp	CDU	240 34,33	F 01	CDU	244 34,76	
D 02	Schindler, Jörg	DIE LINKE	117 16,74	F 02	DIE LINKE	109 15,53	
D 03	Stader, Stefan Maria	SPD	56 8,01	F 03	SPD	71 10,11	
D 04	Mrosek, Andreas	AfD	178 25,46	F 04	AfD	162 23,08	
D 05	Lemke, Steffi	GRÜNE	47 6,72	F 05	GRÜNE	29 4,13	
D 06	Schnurre, Jörg	FDP	40 5,72	F 06	FDP	54 7,69	
D 07	Wessel, Danilo	NPD	3 0,43	F 07	NPD	2 0,28	
D 08	Schwarz, Angela	FREIE WÄHLER	15 2,15	F 08	FREIE WÄHLER	5 0,71	
				F 09	MLPD	1 0,14	
				F 10	Tierschutzallianz	8 1,14	
				F 11	BGE	3 0,43	
				F 12	DiB	1 0,14	
				F 13	MG	8 1,14	
				F 14	Die PARTEI	5 0,71	
D 15	Ulbrich, Tobias Dieter	anderer Kreiswahlvorschlag EB	3 0,43				

Wahlgebiet **070 - Dessau-Wittenberg**
 Gemeinde **01 000 - Dessau-Roßlau, Stadt**
 Wahlbezirk **090 - Ziebigk 0**

Ergebnis

der Wahl zum 19. Deutschen Bundestag am 24. September 2017

Erfassungszeit: 26.09.2017, 10:29:12 Uhr

A Wahlberechtigte insg. 1138	A1 Wahlb. o. Sperrv. 948	A2 Wahlb. m. Sperrv. 190	A3 Wahlb. nach Paragraph 0
B Wähler insgesamt 732	B1 Wähler mit Wahrschein 0		

Wahlbeteiligung: **64,32 %**

Erststimmen

C Ungültige Stimmen	6
D Gültige Stimmen	726

Zweitstimmen

E Ungültige Stimmen	5
F Gültige Stimmen	727

Von den gültigen Stimmen entfallen auf:

Sign.	Bewerber/innen	Partei	Stimmen absolut in %	Sign.	Partei	Stimmen absolut in %	Vergl. zu 2013 in %
D 01	Müller, Sepp	CDU	282 38,84	F 01	CDU	258 35,49	
D 02	Schindler, Jörg	DIE LINKE	126 17,36	F 02	DIE LINKE	117 16,09	
D 03	Stader, Stefan Maria	SPD	101 13,91	F 03	SPD	107 14,72	
D 04	Mrosek, Andreas	AfD	95 13,09	F 04	AfD	98 13,48	
D 05	Lemke, Steffi	GRÜNE	64 8,82	F 05	GRÜNE	41 5,64	
D 06	Schnurre, Jörg	FDP	40 5,51	F 06	FDP	75 10,32	
D 07	Wessel, Danilo	NPD	0 0,00	F 07	NPD	2 0,28	
D 08	Schwarz, Angela	FREIE WÄHLER	15 2,07	F 08	FREIE WÄHLER	1 0,14	
				F 09	MLPD	0 0,00	
				F 10	Tierschutzallianz	14 1,93	
				F 11	BGE	1 0,14	
				F 12	DiB	1 0,14	
				F 13	MG	2 0,28	
				F 14	Die PARTEI	10 1,38	
D 15	Ulbrich, Tobias Dieter	anderer Kreiswahlvorschlag EB	3 0,41				

Wahlgebiet **070 - Dessau-Wittenberg**
 Gemeinde **01 000 - Dessau-Roßlau, Stadt**
 Wahlbezirk **091 - Ziebigk 1**

Ergebnis

der Wahl zum 19. Deutschen Bundestag am 24. September 2017

Erfassungszeit: 26.09.2017, 10:29:12 Uhr

A Wahlberechtigte insg. 1720	A1 Wahlb. o. Sperrv. 1394	A2 Wahlb. m. Sperrv. 326	A3 Wahlb. nach Paragraph 0
B Wähler insgesamt 993	B1 Wähler mit Wahlschein 0		

Wahlbeteiligung: **57,73 %**

Erststimmen

C Ungültige Stimmen	12
D Gültige Stimmen	981

Zweitstimmen

E Ungültige Stimmen	10
F Gültige Stimmen	983

Von den gültigen Stimmen entfallen auf:

Sign.	Bewerber/innen	Partei	Stimmen absolut in %	Sign.	Partei	Stimmen absolut in %	Vergl. zu 2013 in %
D 01	Müller, Sepp	CDU	319 32,52	F 01	CDU	300 30,52	
D 02	Schindler, Jörg	DIE LINKE	167 17,02	F 02	DIE LINKE	174 17,70	
D 03	Stader, Stefan Maria	SPD	120 12,23	F 03	SPD	125 12,72	
D 04	Mrosek, Andreas	AfD	191 19,47	F 04	AfD	180 18,31	
D 05	Lemke, Steffi	GRÜNE	83 8,46	F 05	GRÜNE	54 5,49	
D 06	Schnurre, Jörg	FDP	58 5,91	F 06	FDP	104 10,58	
D 07	Wessel, Danilo	NPD	4 0,41	F 07	NPD	4 0,41	
D 08	Schwarz, Angela	FREIE WÄHLER	25 2,55	F 08	FREIE WÄHLER	14 1,42	
				F 09	MLPD	2 0,20	
				F 10	Tierschutzallianz	10 1,02	
				F 11	BGE	2 0,20	
				F 12	DiB	3 0,31	
				F 13	MG	3 0,31	
				F 14	Die PARTEI	8 0,81	
D 15	Ulbrich, Tobias Dieter	anderer Kreiswahlvorschlag EB	14 1,43				

Wahlgebiet **070 - Dessau-Wittenberg**
 Gemeinde **01 000 - Dessau-Roßlau, Stadt**
 Wahlbezirk **092 - Ziebigk 2**

Ergebnis

der Wahl zum 19. Deutschen Bundestag am 24. September 2017

Erfassungszeit: 26.09.2017, 10:29:13 Uhr

A Wahlberechtigte insg. 749	A1 Wahlb. o. Sperrv. 664	A2 Wahlb. m. Sperrv. 85	A3 Wahlb. nach Paragraph 0
B Wähler insgesamt 526	B1 Wähler mit Wahlschein 0		

Wahlbeteiligung: **70,23 %**

Erststimmen

C Ungültige Stimmen	9
D Gültige Stimmen	517

Zweitstimmen

E Ungültige Stimmen	6
F Gültige Stimmen	520

Von den gültigen Stimmen entfallen auf:

Sign.	Bewerber/innen	Partei	Stimmen absolut in %	Sign.	Partei	Stimmen absolut in %	Vergl. zu 2013 in %
D 01	Müller, Sepp	CDU	179 34,62	F 01	CDU	152 29,23	
D 02	Schindler, Jörg	DIE LINKE	91 17,60	F 02	DIE LINKE	96 18,46	
D 03	Stader, Stefan Maria	SPD	65 12,57	F 03	SPD	76 14,62	
D 04	Mrosek, Andreas	AfD	103 19,92	F 04	AfD	108 20,77	
D 05	Lemke, Steffi	GRÜNE	35 6,77	F 05	GRÜNE	22 4,23	
D 06	Schnurre, Jörg	FDP	27 5,22	F 06	FDP	47 9,04	
D 07	Wessel, Danilo	NPD	3 0,58	F 07	NPD	3 0,58	
D 08	Schwarz, Angela	FREIE WÄHLER	9 1,74	F 08	FREIE WÄHLER	5 0,96	
				F 09	MLPD	1 0,19	
				F 10	Tierschutzallianz	5 0,96	
				F 11	BGE	1 0,19	
				F 12	DiB	0 0,00	
				F 13	MG	1 0,19	
				F 14	Die PARTEI	3 0,58	
D 15	Ulbrich, Tobias Dieter	anderer Kreiswahlvorschlag EB	5 0,97				

Wahlgebiet **070 - Dessau-Wittenberg**
 Gemeinde **01 000 - Dessau-Roßlau, Stadt**
 Wahlbezirk **093 - Ziebigk 3**

Ergebnis

der Wahl zum 19. Deutschen Bundestag am 24. September 2017

Erfassungszeit: 26.09.2017, 10:29:13 Uhr

A Wahlberechtigte insg. 1394	A1 Wahlb. o. Sperrv. 1124	A2 Wahlb. m. Sperrv. 270	A3 Wahlb. nach Paragraph 0
B Wähler insgesamt 884	B1 Wähler mit Wahlschein 0		

Wahlbeteiligung: **63,41 %**

Erststimmen

C Ungültige Stimmen	13
D Gültige Stimmen	871

Zweitstimmen

E Ungültige Stimmen	8
F Gültige Stimmen	876

Von den gültigen Stimmen entfallen auf:

Sign.	Bewerber/innen	Partei	Stimmen absolut in %	Sign.	Partei	Stimmen absolut in %	Vergl. zu 2013 in %
D 01	Müller, Sepp	CDU	268 30,77	F 01	CDU	228 26,03	
D 02	Schindler, Jörg	DIE LINKE	165 18,94	F 02	DIE LINKE	163 18,61	
D 03	Stader, Stefan Maria	SPD	105 12,06	F 03	SPD	143 16,32	
D 04	Mrosek, Andreas	AfD	155 17,80	F 04	AfD	161 18,38	
D 05	Lemke, Steffi	GRÜNE	84 9,64	F 05	GRÜNE	49 5,59	
D 06	Schnurre, Jörg	FDP	64 7,35	F 06	FDP	104 11,87	
D 07	Wessel, Danilo	NPD	2 0,23	F 07	NPD	0 0,00	
D 08	Schwarz, Angela	FREIE WÄHLER	19 2,18	F 08	FREIE WÄHLER	10 1,14	
				F 09	MLPD	0 0,00	
				F 10	Tierschutzallianz	8 0,91	
				F 11	BGE	2 0,23	
				F 12	DiB	0 0,00	
				F 13	MG	2 0,23	
				F 14	Die PARTEI	6 0,68	
D 15	Ulbrich, Tobias Dieter	anderer Kreiswahlvorschlag EB	9 1,03				

Wahlgebiet **070 - Dessau-Wittenberg**
 Gemeinde **01 000 - Dessau-Roßlau, Stadt**
 Wahlbezirk **100 - Siedlung 0**

Ergebnis

der Wahl zum 19. Deutschen Bundestag am 24. September 2017

Erfassungszeit: 26.09.2017, 11:30:30 Uhr

A Wahlberechtigte insg. 1043	A1 Wahlb. o. Sperrv. 858	A2 Wahlb. m. Sperrv. 185	A3 Wahlb. nach Paragraph 0
B Wähler insgesamt 623	B1 Wähler mit Wahlschein 1		

Wahlbeteiligung: **59,73 %**

Erststimmen

C Ungültige Stimmen	11
D Gültige Stimmen	612

Zweitstimmen

E Ungültige Stimmen	10
F Gültige Stimmen	613

Von den gültigen Stimmen entfallen auf:

Sign.	Bewerber/innen	Partei	Stimmen absolut in %	Sign.	Partei	Stimmen absolut in %	Vergl. zu 2013 in %
D 01	Müller, Sepp	CDU	189 30,88	F 01	CDU	181 29,53	
D 02	Schindler, Jörg	DIE LINKE	128 20,92	F 02	DIE LINKE	133 21,70	
D 03	Stader, Stefan Maria	SPD	78 12,75	F 03	SPD	88 14,36	
D 04	Mrosek, Andreas	AfD	91 14,87	F 04	AfD	79 12,89	
D 05	Lemke, Steffi	GRÜNE	64 10,46	F 05	GRÜNE	43 7,01	
D 06	Schnurre, Jörg	FDP	41 6,70	F 06	FDP	62 10,11	
D 07	Wessel, Danilo	NPD	1 0,16	F 07	NPD	3 0,49	
D 08	Schwarz, Angela	FREIE WÄHLER	17 2,78	F 08	FREIE WÄHLER	0 0,00	
				F 09	MLPD	0 0,00	
				F 10	Tierschutzallianz	9 1,47	
				F 11	BGE	6 0,98	
				F 12	DiB	0 0,00	
				F 13	MG	4 0,65	
				F 14	Die PARTEI	5 0,82	
D 15	Ulbrich, Tobias Dieter	anderer Kreiswahlvorschlag EB	3 0,49				

Wahlgebiet **070 - Dessau-Wittenberg**
 Gemeinde **01 000 - Dessau-Roßlau, Stadt**
 Wahlbezirk **101 - Siedlung 1**

Ergebnis

der Wahl zum 19. Deutschen Bundestag am 24. September 2017

Erfassungszeit: 26.09.2017, 11:32:34 Uhr

A Wahlberechtigte insg. 1193	A1 Wahlb. o. Sperrv. 935	A2 Wahlb. m. Sperrv. 258	A3 Wahlb. nach Paragraph 0
B Wähler insgesamt 722	B1 Wähler mit Wahrschein 0		

Wahlbeteiligung: **60,52 %**

Erststimmen

C Ungültige Stimmen	10
D Gültige Stimmen	712

Zweitstimmen

E Ungültige Stimmen	8
F Gültige Stimmen	714

Von den gültigen Stimmen entfallen auf:

Sign.	Bewerber/innen	Partei	Stimmen absolut in %	Sign.	Partei	Stimmen absolut in %	Vergl. zu 2013 in %
D 01	Müller, Sepp	CDU	240 33,71	F 01	CDU	209 29,27	
D 02	Schindler, Jörg	DIE LINKE	115 16,15	F 02	DIE LINKE	144 20,17	
D 03	Stader, Stefan Maria	SPD	113 15,87	F 03	SPD	111 15,55	
D 04	Mrosek, Andreas	AfD	96 13,48	F 04	AfD	88 12,32	
D 05	Lemke, Steffi	GRÜNE	82 11,52	F 05	GRÜNE	56 7,84	
D 06	Schnurre, Jörg	FDP	50 7,02	F 06	FDP	84 11,76	
D 07	Wessel, Danilo	NPD	3 0,42	F 07	NPD	2 0,28	
D 08	Schwarz, Angela	FREIE WÄHLER	10 1,40	F 08	FREIE WÄHLER	5 0,70	
				F 09	MLPD	0 0,00	
				F 10	Tierschutzallianz	10 1,40	
				F 11	BGE	1 0,14	
				F 12	DiB	0 0,00	
				F 13	MG	0 0,00	
				F 14	Die PARTEI	4 0,56	
D 15	Ulbrich, Tobias Dieter	anderer Kreiswahlvorschlag EB	3 0,42				

Wahlgebiet **070 - Dessau-Wittenberg**
 Gemeinde **01 000 - Dessau-Roßlau, Stadt**
 Wahlbezirk **102 - Siedlung 2**

Ergebnis

der Wahl zum 19. Deutschen Bundestag am 24. September 2017

Erfassungszeit: 26.09.2017, 11:33:33 Uhr

A Wahlberechtigte insg. 1750	A1 Wahlb. o. Sperrv. 1434	A2 Wahlb. m. Sperrv. 316	A3 Wahlb. nach Paragraph 0
B Wähler insgesamt 1104	B1 Wähler mit Wahrschein 1		

Wahlbeteiligung: **63,09 %**

Erststimmen

C Ungültige Stimmen	17
D Gültige Stimmen	1087

Zweitstimmen

E Ungültige Stimmen	17
F Gültige Stimmen	1087

Von den gültigen Stimmen entfallen auf:

Sign.	Bewerber/innen	Partei	Stimmen absolut in %	Sign.	Partei	Stimmen absolut in %	Vergl. zu 2013 in %
D 01	Müller, Sepp	CDU	363 33,39	F 01	CDU	337 31,00	
D 02	Schindler, Jörg	DIE LINKE	207 19,04	F 02	DIE LINKE	191 17,57	
D 03	Stader, Stefan Maria	SPD	126 11,59	F 03	SPD	151 13,89	
D 04	Mrosek, Andreas	AfD	176 16,19	F 04	AfD	174 16,01	
D 05	Lemke, Steffi	GRÜNE	108 9,94	F 05	GRÜNE	68 6,26	
D 06	Schnurre, Jörg	FDP	81 7,45	F 06	FDP	121 11,13	
D 07	Wessel, Danilo	NPD	6 0,55	F 07	NPD	8 0,74	
D 08	Schwarz, Angela	FREIE WÄHLER	17 1,56	F 08	FREIE WÄHLER	5 0,46	
				F 09	MLPD	1 0,09	
				F 10	Tierschutzallianz	15 1,38	
				F 11	BGE	1 0,09	
				F 12	DiB	1 0,09	
				F 13	MG	6 0,55	
				F 14	Die PARTEI	8 0,74	
D 15	Ulbrich, Tobias Dieter	anderer Kreiswahlvorschlag EB	3 0,28				

Wahlgebiet **070 - Dessau-Wittenberg**
 Gemeinde **01 000 - Dessau-Roßlau, Stadt**
 Wahlbezirk **110 - Großkühnau 0**

Ergebnis

der Wahl zum 19. Deutschen Bundestag am 24. September 2017

Erfassungszeit: 26.09.2017, 10:29:13 Uhr

A Wahlberechtigte insg. 811	A1 Wahlb. o. Sperrv. 729	A2 Wahlb. m. Sperrv. 82	A3 Wahlb. nach Paragraph 0
B Wähler insgesamt 555	B1 Wähler mit Wahrschein 0		

Wahlbeteiligung: **68,43 %**

Erststimmen

C Ungültige Stimmen	8
D Gültige Stimmen	547

Zweitstimmen

E Ungültige Stimmen	5
F Gültige Stimmen	550

Von den gültigen Stimmen entfallen auf:

Sign.	Bewerber/innen	Partei	Stimmen absolut in %	Sign.	Partei	Stimmen absolut in %	Vergl. zu 2013 in %
D 01	Müller, Sepp	CDU	164 29,98	F 01	CDU	151 27,45	
D 02	Schindler, Jörg	DIE LINKE	76 13,89	F 02	DIE LINKE	81 14,73	
D 03	Stader, Stefan Maria	SPD	65 11,88	F 03	SPD	74 13,45	
D 04	Mrosek, Andreas	AfD	154 28,15	F 04	AfD	150 27,27	
D 05	Lemke, Steffi	GRÜNE	30 5,48	F 05	GRÜNE	15 2,73	
D 06	Schnurre, Jörg	FDP	33 6,03	F 06	FDP	43 7,82	
D 07	Wessel, Danilo	NPD	5 0,91	F 07	NPD	3 0,55	
D 08	Schwarz, Angela	FREIE WÄHLER	18 3,29	F 08	FREIE WÄHLER	12 2,18	
				F 09	MLPD	1 0,18	
				F 10	Tierschutzallianz	9 1,64	
				F 11	BGE	2 0,36	
				F 12	DiB	1 0,18	
				F 13	MG	2 0,36	
				F 14	Die PARTEI	6 1,09	
D 15	Ulbrich, Tobias Dieter	anderer Kreiswahlvorschlag EB	2 0,37				

Wahlgebiet **070 - Dessau-Wittenberg**
 Gemeinde **01 000 - Dessau-Roßlau, Stadt**
 Wahlbezirk **120 - Kleinkühnau 0**

Ergebnis

der Wahl zum 19. Deutschen Bundestag am 24. September 2017

Erfassungszeit: 26.09.2017, 10:29:13 Uhr

A Wahlberechtigte insg. 1430	A1 Wahlb. o. Sperrv. 1257	A2 Wahlb. m. Sperrv. 173	A3 Wahlb. nach Paragraph 0
B Wähler insgesamt 923	B1 Wähler mit Wahlschein 0		

Wahlbeteiligung: **64,55 %**

Erststimmen

C Ungültige Stimmen	16
D Gültige Stimmen	907

Zweitstimmen

E Ungültige Stimmen	14
F Gültige Stimmen	909

Von den gültigen Stimmen entfallen auf:

Sign.	Bewerber/innen	Partei	Stimmen absolut in %	Sign.	Partei	Stimmen absolut in %	Vergl. zu 2013 in %
D 01	Müller, Sepp	CDU	284 31,31	F 01	CDU	269 29,59	
D 02	Schindler, Jörg	DIE LINKE	178 19,63	F 02	DIE LINKE	172 18,92	
D 03	Stader, Stefan Maria	SPD	98 10,80	F 03	SPD	118 12,98	
D 04	Mrosek, Andreas	AfD	228 25,14	F 04	AfD	224 24,64	
D 05	Lemke, Steffi	GRÜNE	46 5,07	F 05	GRÜNE	28 3,08	
D 06	Schnurre, Jörg	FDP	41 4,52	F 06	FDP	52 5,72	
D 07	Wessel, Danilo	NPD	7 0,77	F 07	NPD	8 0,88	
D 08	Schwarz, Angela	FREIE WÄHLER	18 1,98	F 08	FREIE WÄHLER	12 1,32	
				F 09	MLPD	0 0,00	
				F 10	Tierschutzallianz	12 1,32	
				F 11	BGE	1 0,11	
				F 12	DiB	1 0,11	
				F 13	MG	3 0,33	
				F 14	Die PARTEI	9 0,99	
D 15	Ulbrich, Tobias Dieter	anderer Kreiswahlvorschlag EB	7 0,77				

Wahlgebiet **070 - Dessau-Wittenberg**
 Gemeinde **01 000 - Dessau-Roßlau, Stadt**
 Wahlbezirk **130 - West 0**

Ergebnis

der Wahl zum 19. Deutschen Bundestag am 24. September 2017

Erfassungszeit: 26.09.2017, 10:29:13 Uhr

A Wahlberechtigte insg. **848** A1 Wahlb. o. Sperrv. **757** A2 Wahlb. m. Sperrv. **91** A3 Wahlb. nach Paragraph **0**
 B Wähler insgesamt **371** B1 Wähler mit Wahrschein **0**

Wahlbeteiligung: **43,75 %**

Erststimmen

C Ungültige Stimmen **6**
 D Gültige Stimmen **365**

Zweitstimmen

E Ungültige Stimmen **4**
 F Gültige Stimmen **367**

Von den gültigen Stimmen entfallen auf:

Sign.	Bewerber/innen	Partei	Stimmen absolut in %	Sign.	Partei	Stimmen absolut in %	Vergl. zu 2013 in %
D 01	Müller, Sepp	CDU	88 24,11	F 01	CDU	67 18,26	
D 02	Schindler, Jörg	DIE LINKE	58 15,89	F 02	DIE LINKE	51 13,90	
D 03	Stader, Stefan Maria	SPD	58 15,89	F 03	SPD	64 17,44	
D 04	Mrosek, Andreas	AfD	97 26,58	F 04	AfD	98 26,70	
D 05	Lemke, Steffi	GRÜNE	22 6,03	F 05	GRÜNE	13 3,54	
D 06	Schnurre, Jörg	FDP	19 5,21	F 06	FDP	36 9,81	
D 07	Wessel, Danilo	NPD	9 2,47	F 07	NPD	11 3,00	
D 08	Schwarz, Angela	FREIE WÄHLER	10 2,74	F 08	FREIE WÄHLER	5 1,36	
				F 09	MLPD	1 0,27	
				F 10	Tierschutzallianz	6 1,63	
				F 11	BGE	2 0,54	
				F 12	DiB	0 0,00	
				F 13	MG	3 0,82	
				F 14	Die PARTEI	10 2,72	
D 15	Ulbrich, Tobias Dieter	anderer Kreiswahlvorschlag EB	4 1,10				

Wahlgebiet **070 - Dessau-Wittenberg**
 Gemeinde **01 000 - Dessau-Roßlau, Stadt**
 Wahlbezirk **140 - Alten 0**

Ergebnis

der Wahl zum 19. Deutschen Bundestag am 24. September 2017

Erfassungszeit: 26.09.2017, 10:29:13 Uhr

A Wahlberechtigte insg. **1366** A1 Wahlb. o. Sperrv. **1195** A2 Wahlb. m. Sperrv. **171** A3 Wahlb. nach Paragraph **0**
 B Wähler insgesamt **818** B1 Wähler mit Wahlschein **0**

Wahlbeteiligung: **59,88 %**

Erststimmen

C Ungültige Stimmen **19**
 D Gültige Stimmen **799**

Zweitstimmen

E Ungültige Stimmen **16**
 F Gültige Stimmen **802**

Von den gültigen Stimmen entfallen auf:

Sign.	Bewerber/innen	Partei	Stimmen absolut in %	Sign.	Partei	Stimmen absolut in %	Vergl. zu 2013 in %
D 01	Müller, Sepp	CDU	276 34,54	F 01	CDU	267 33,29	
D 02	Schindler, Jörg	DIE LINKE	148 18,52	F 02	DIE LINKE	135 16,83	
D 03	Stader, Stefan Maria	SPD	95 11,89	F 03	SPD	114 14,21	
D 04	Mrosek, Andreas	AfD	176 22,03	F 04	AfD	174 21,70	
D 05	Lemke, Steffi	GRÜNE	33 4,13	F 05	GRÜNE	14 1,75	
D 06	Schnurre, Jörg	FDP	45 5,63	F 06	FDP	64 7,98	
D 07	Wessel, Danilo	NPD	7 0,88	F 07	NPD	5 0,62	
D 08	Schwarz, Angela	FREIE WÄHLER	11 1,38	F 08	FREIE WÄHLER	5 0,62	
				F 09	MLPD	0 0,00	
				F 10	Tierschutzallianz	12 1,50	
				F 11	BGE	3 0,37	
				F 12	DiB	0 0,00	
				F 13	MG	0 0,00	
				F 14	Die PARTEI	9 1,12	
D 15	Ulbrich, Tobias Dieter	anderer Kreiswahlvorschlag EB	8 1,00				

Wahlgebiet **070 - Dessau-Wittenberg**
 Gemeinde **01 000 - Dessau-Roßlau, Stadt**
 Wahlbezirk **141 - Alten 1**

Ergebnis

der Wahl zum 19. Deutschen Bundestag am 24. September 2017

Erfassungszeit: 26.09.2017, 11:39:16 Uhr

A Wahlberechtigte insg. 962	A1 Wahlb. o. Sperrv. 893	A2 Wahlb. m. Sperrv. 69	A3 Wahlb. nach Paragraph 0
B Wähler insgesamt 519	B1 Wähler mit Wahrschein 1		

Wahlbeteiligung: **53,95 %**

Erststimmen

C Ungültige Stimmen	7
D Gültige Stimmen	512

Zweitstimmen

E Ungültige Stimmen	8
F Gültige Stimmen	511

Von den gültigen Stimmen entfallen auf:

Sign.	Bewerber/innen	Partei	Stimmen absolut in %	Sign.	Partei	Stimmen absolut in %	Vergl. zu 2013 in %
D 01	Müller, Sepp	CDU	116 22,66	F 01	CDU	110 21,53	
D 02	Schindler, Jörg	DIE LINKE	105 20,51	F 02	DIE LINKE	118 23,09	
D 03	Stader, Stefan Maria	SPD	89 17,38	F 03	SPD	88 17,22	
D 04	Mrosek, Andreas	AfD	146 28,52	F 04	AfD	129 25,24	
D 05	Lemke, Steffi	GRÜNE	23 4,49	F 05	GRÜNE	13 2,54	
D 06	Schnurre, Jörg	FDP	18 3,52	F 06	FDP	24 4,70	
D 07	Wessel, Danilo	NPD	5 0,98	F 07	NPD	6 1,17	
D 08	Schwarz, Angela	FREIE WÄHLER	6 1,17	F 08	FREIE WÄHLER	4 0,78	
				F 09	MLPD	1 0,20	
				F 10	Tierschutzallianz	10 1,96	
				F 11	BGE	0 0,00	
				F 12	DiB	1 0,20	
				F 13	MG	4 0,78	
				F 14	Die PARTEI	3 0,59	
D 15	Ulbrich, Tobias Dieter	anderer Kreiswahlvorschlag EB	4 0,78				

Wahlgebiet **070 - Dessau-Wittenberg**
 Gemeinde **01 000 - Dessau-Roßlau, Stadt**
 Wahlbezirk **142 - Alten 2**

Ergebnis

der Wahl zum 19. Deutschen Bundestag am 24. September 2017

Erfassungszeit: 26.09.2017, 10:29:13 Uhr

A Wahlberechtigte insg. 991	A1 Wahlb. o. Sperrv. 853	A2 Wahlb. m. Sperrv. 138	A3 Wahlb. nach Paragraph 0
B Wähler insgesamt 576	B1 Wähler mit Wahlschein 0		

Wahlbeteiligung: **58,12 %**

Erststimmen

C Ungültige Stimmen	6
D Gültige Stimmen	570

Zweitstimmen

E Ungültige Stimmen	5
F Gültige Stimmen	571

Von den gültigen Stimmen entfallen auf:

Sign.	Bewerber/innen	Partei	Stimmen absolut in %	Sign.	Partei	Stimmen absolut in %	Vergl. zu 2013 in %
D 01	Müller, Sepp	CDU	198 34,74	F 01	CDU	190 33,27	
D 02	Schindler, Jörg	DIE LINKE	78 13,68	F 02	DIE LINKE	80 14,01	
D 03	Stader, Stefan Maria	SPD	81 14,21	F 03	SPD	80 14,01	
D 04	Mrosek, Andreas	AfD	142 24,91	F 04	AfD	131 22,94	
D 05	Lemke, Steffi	GRÜNE	21 3,68	F 05	GRÜNE	22 3,85	
D 06	Schnurre, Jörg	FDP	31 5,44	F 06	FDP	43 7,53	
D 07	Wessel, Danilo	NPD	4 0,70	F 07	NPD	6 1,05	
D 08	Schwarz, Angela	FREIE WÄHLER	12 2,11	F 08	FREIE WÄHLER	4 0,70	
				F 09	MLPD	0 0,00	
				F 10	Tierschutzallianz	7 1,23	
				F 11	BGE	4 0,70	
				F 12	DiB	0 0,00	
				F 13	MG	0 0,00	
				F 14	Die PARTEI	4 0,70	
D 15	Ulbrich, Tobias Dieter	anderer Kreiswahlvorschlag EB	3 0,53				

Wahlgebiet **070 - Dessau-Wittenberg**
 Gemeinde **01 000 - Dessau-Roßlau, Stadt**
 Wahlbezirk **150 - Kochstedt 0**

Ergebnis

der Wahl zum 19. Deutschen Bundestag am 24. September 2017

Erfassungszeit: 26.09.2017, 10:29:13 Uhr

A Wahlberechtigte insg. 1040	A1 Wahlb. o. Sperrv. 886	A2 Wahlb. m. Sperrv. 154	A3 Wahlb. nach Paragraph 0
B Wähler insgesamt 681	B1 Wähler mit Wahlschein 0		

Wahlbeteiligung: **65,48 %**

Erststimmen

C Ungültige Stimmen	6
D Gültige Stimmen	675

Zweitstimmen

E Ungültige Stimmen	6
F Gültige Stimmen	675

Von den gültigen Stimmen entfallen auf:

Sign.	Bewerber/innen	Partei	Stimmen absolut in %	Sign.	Partei	Stimmen absolut in %	Vergl. zu 2013 in %
D 01	Müller, Sepp	CDU	253 37,48	F 01	CDU	245 36,30	
D 02	Schindler, Jörg	DIE LINKE	111 16,44	F 02	DIE LINKE	100 14,81	
D 03	Stader, Stefan Maria	SPD	70 10,37	F 03	SPD	86 12,74	
D 04	Mrosek, Andreas	AfD	138 20,44	F 04	AfD	138 20,44	
D 05	Lemke, Steffi	GRÜNE	41 6,07	F 05	GRÜNE	25 3,70	
D 06	Schnurre, Jörg	FDP	40 5,93	F 06	FDP	56 8,30	
D 07	Wessel, Danilo	NPD	3 0,44	F 07	NPD	5 0,74	
D 08	Schwarz, Angela	FREIE WÄHLER	15 2,22	F 08	FREIE WÄHLER	16 2,37	
				F 09	MLPD	0 0,00	
				F 10	Tierschutzallianz	3 0,44	
				F 11	BGE	0 0,00	
				F 12	DiB	0 0,00	
				F 13	MG	0 0,00	
				F 14	Die PARTEI	1 0,15	
D 15	Ulbrich, Tobias Dieter	anderer Kreiswahlvorschlag EB	4 0,59				

Wahlgebiet **070 - Dessau-Wittenberg**
 Gemeinde **01 000 - Dessau-Roßlau, Stadt**
 Wahlbezirk **151 - Kochstedt 1**

Ergebnis

der Wahl zum 19. Deutschen Bundestag am 24. September 2017

Erfassungszeit: 26.09.2017, 10:29:13 Uhr

A Wahlberechtigte insg. 1203	A1 Wahlb. o. Sperrv. 1068	A2 Wahlb. m. Sperrv. 135	A3 Wahlb. nach Paragraph 0
B Wähler insgesamt 831	B1 Wähler mit Wahlschein 0		

Wahlbeteiligung: **69,08 %**

Erststimmen

C Ungültige Stimmen	13
D Gültige Stimmen	818

Zweitstimmen

E Ungültige Stimmen	12
F Gültige Stimmen	819

Von den gültigen Stimmen entfallen auf:

Sign.	Bewerber/innen	Partei	Stimmen absolut in %	Sign.	Partei	Stimmen absolut in %	Vergl. zu 2013 in %
D 01	Müller, Sepp	CDU	287 35,09	F 01	CDU	267 32,60	
D 02	Schindler, Jörg	DIE LINKE	124 15,16	F 02	DIE LINKE	119 14,53	
D 03	Stader, Stefan Maria	SPD	95 11,61	F 03	SPD	122 14,90	
D 04	Mrosek, Andreas	AfD	170 20,78	F 04	AfD	169 20,63	
D 05	Lemke, Steffi	GRÜNE	45 5,50	F 05	GRÜNE	22 2,69	
D 06	Schnurre, Jörg	FDP	67 8,19	F 06	FDP	89 10,87	
D 07	Wessel, Danilo	NPD	9 1,10	F 07	NPD	5 0,61	
D 08	Schwarz, Angela	FREIE WÄHLER	20 2,44	F 08	FREIE WÄHLER	3 0,37	
				F 09	MLPD	0 0,00	
				F 10	Tierschutzallianz	13 1,59	
				F 11	BGE	0 0,00	
				F 12	DiB	1 0,12	
				F 13	MG	3 0,37	
				F 14	Die PARTEI	6 0,73	
D 15	Ulbrich, Tobias Dieter	anderer Kreiswahlvorschlag EB	1 0,12				

Wahlgebiet **070 - Dessau-Wittenberg**
 Gemeinde **01 000 - Dessau-Roßlau, Stadt**
 Wahlbezirk **152 - Kochstedt 2**

Ergebnis

der Wahl zum 19. Deutschen Bundestag am 24. September 2017

Erfassungszeit: 26.09.2017, 13:39:41 Uhr

A Wahlberechtigte insg. 1278	A1 Wahlb. o. Sperrv. 1070	A2 Wahlb. m. Sperrv. 208	A3 Wahlb. nach Paragraph 0
B Wähler insgesamt 800	B1 Wähler mit Wahlschein 1		

Wahlbeteiligung: **62,60 %**

Erststimmen

C Ungültige Stimmen	12
D Gültige Stimmen	788

Zweitstimmen

E Ungültige Stimmen	9
F Gültige Stimmen	791

Von den gültigen Stimmen entfallen auf:

Sign.	Bewerber/innen	Partei	Stimmen absolut in %	Sign.	Partei	Stimmen absolut in %	Vergl. zu 2013 in %
D 01	Müller, Sepp	CDU	288 36,55	F 01	CDU	274 34,64	
D 02	Schindler, Jörg	DIE LINKE	137 17,39	F 02	DIE LINKE	134 16,94	
D 03	Stader, Stefan Maria	SPD	96 12,18	F 03	SPD	110 13,91	
D 04	Mrosek, Andreas	AfD	137 17,39	F 04	AfD	138 17,45	
D 05	Lemke, Steffi	GRÜNE	56 7,11	F 05	GRÜNE	31 3,92	
D 06	Schnurre, Jörg	FDP	45 5,71	F 06	FDP	70 8,85	
D 07	Wessel, Danilo	NPD	6 0,76	F 07	NPD	6 0,76	
D 08	Schwarz, Angela	FREIE WÄHLER	17 2,16	F 08	FREIE WÄHLER	6 0,76	
				F 09	MLPD	1 0,13	
				F 10	Tierschutzallianz	12 1,52	
				F 11	BGE	2 0,25	
				F 12	DiB	1 0,13	
				F 13	MG	5 0,63	
				F 14	Die PARTEI	1 0,13	
D 15	Ulbrich, Tobias Dieter	anderer Kreiswahlvorschlag EB	6 0,76				

Wahlgebiet **070 - Dessau-Wittenberg**
 Gemeinde **01 000 - Dessau-Roßlau, Stadt**
 Wahlbezirk **160 - Mosigkau 0**

Ergebnis

der Wahl zum 19. Deutschen Bundestag am 24. September 2017

Erfassungszeit: 26.09.2017, 13:00:59 Uhr

A Wahlberechtigte insg. 1708	A1 Wahlb. o. Sperrv. 1497	A2 Wahlb. m. Sperrv. 211	A3 Wahlb. nach Paragraph 0
B Wähler insgesamt 1086	B1 Wähler mit Wahrschein 3		

Wahlbeteiligung: **63,58 %**

Erststimmen

C Ungültige Stimmen	18
D Gültige Stimmen	1068

Zweitstimmen

E Ungültige Stimmen	10
F Gültige Stimmen	1076

Von den gültigen Stimmen entfallen auf:

Sign.	Bewerber/innen	Partei	Stimmen absolut in %	Sign.	Partei	Stimmen absolut in %	Vergl. zu 2013 in %
D 01	Müller, Sepp	CDU	343 32,12	F 01	CDU	319 29,65	
D 02	Schindler, Jörg	DIE LINKE	203 19,01	F 02	DIE LINKE	207 19,24	
D 03	Stader, Stefan Maria	SPD	109 10,21	F 03	SPD	135 12,55	
D 04	Mrosek, Andreas	AfD	242 22,66	F 04	AfD	228 21,19	
D 05	Lemke, Steffi	GRÜNE	60 5,62	F 05	GRÜNE	37 3,44	
D 06	Schnurre, Jörg	FDP	72 6,74	F 06	FDP	90 8,36	
D 07	Wessel, Danilo	NPD	10 0,94	F 07	NPD	19 1,77	
D 08	Schwarz, Angela	FREIE WÄHLER	25 2,34	F 08	FREIE WÄHLER	15 1,39	
				F 09	MLPD	0 0,00	
				F 10	Tierschutzallianz	10 0,93	
				F 11	BGE	3 0,28	
				F 12	DiB	2 0,19	
				F 13	MG	6 0,56	
				F 14	Die PARTEI	5 0,46	
D 15	Ulbrich, Tobias Dieter	anderer Kreiswahlvorschlag EB	4 0,37				

Wahlgebiet **070 - Dessau-Wittenberg**
 Gemeinde **01 000 - Dessau-Roßlau, Stadt**
 Wahlbezirk **170 - Zoberberg 0**

Ergebnis

der Wahl zum 19. Deutschen Bundestag am 24. September 2017

Erfassungszeit: 26.09.2017, 13:02:41 Uhr

A Wahlberechtigte insg. 773	A1 Wahlb. o. Sperrv. 706	A2 Wahlb. m. Sperrv. 67	A3 Wahlb. nach Paragraph 0
B Wähler insgesamt 368	B1 Wähler mit Wahlschein 2		

Wahlbeteiligung: **47,61 %**

Erststimmen

C Ungültige Stimmen	9
D Gültige Stimmen	359

Zweitstimmen

E Ungültige Stimmen	8
F Gültige Stimmen	360

Von den gültigen Stimmen entfallen auf:

Sign.	Bewerber/innen	Partei	Stimmen absolut in %	Sign.	Partei	Stimmen absolut in %	Vergl. zu 2013 in %
D 01	Müller, Sepp	CDU	94 26,18	F 01	CDU	88 24,44	
D 02	Schindler, Jörg	DIE LINKE	82 22,84	F 02	DIE LINKE	82 22,78	
D 03	Stader, Stefan Maria	SPD	45 12,53	F 03	SPD	53 14,72	
D 04	Mrosek, Andreas	AfD	95 26,46	F 04	AfD	90 25,00	
D 05	Lemke, Steffi	GRÜNE	13 3,62	F 05	GRÜNE	12 3,33	
D 06	Schnurre, Jörg	FDP	15 4,18	F 06	FDP	16 4,44	
D 07	Wessel, Danilo	NPD	3 0,84	F 07	NPD	3 0,83	
D 08	Schwarz, Angela	FREIE WÄHLER	11 3,06	F 08	FREIE WÄHLER	6 1,67	
				F 09	MLPD	0 0,00	
				F 10	Tierschutzallianz	6 1,67	
				F 11	BGE	0 0,00	
				F 12	DiB	1 0,28	
				F 13	MG	0 0,00	
				F 14	Die PARTEI	3 0,83	
D 15	Ulbrich, Tobias Dieter	anderer Kreiswahlvorschlag EB	1 0,28				

Wahlgebiet **070 - Dessau-Wittenberg**
 Gemeinde **01 000 - Dessau-Roßlau, Stadt**
 Wahlbezirk **172 - Zoberberg 2**

Ergebnis

der Wahl zum 19. Deutschen Bundestag am 24. September 2017

Erfassungszeit: 26.09.2017, 10:29:13 Uhr

A Wahlberechtigte insg. 1094	A1 Wahlb. o. Sperrv. 1015	A2 Wahlb. m. Sperrv. 79	A3 Wahlb. nach Paragraph 0
B Wähler insgesamt 549	B1 Wähler mit Wahrschein 0		

Wahlbeteiligung: **50,18 %**

Erststimmen

C Ungültige Stimmen	14
D Gültige Stimmen	535

Zweitstimmen

E Ungültige Stimmen	8
F Gültige Stimmen	541

Von den gültigen Stimmen entfallen auf:

Sign.	Bewerber/innen	Partei	Stimmen absolut in %	Sign.	Partei	Stimmen absolut in %	Vergl. zu 2013 in %
D 01	Müller, Sepp	CDU	100 18,69	F 01	CDU	95 17,56	
D 02	Schindler, Jörg	DIE LINKE	113 21,12	F 02	DIE LINKE	110 20,33	
D 03	Stader, Stefan Maria	SPD	87 16,26	F 03	SPD	84 15,53	
D 04	Mrosek, Andreas	AfD	160 29,91	F 04	AfD	164 30,31	
D 05	Lemke, Steffi	GRÜNE	24 4,49	F 05	GRÜNE	15 2,77	
D 06	Schnurre, Jörg	FDP	23 4,30	F 06	FDP	27 4,99	
D 07	Wessel, Danilo	NPD	6 1,12	F 07	NPD	6 1,11	
D 08	Schwarz, Angela	FREIE WÄHLER	20 3,74	F 08	FREIE WÄHLER	6 1,11	
				F 09	MLPD	3 0,55	
				F 10	Tierschutzallianz	16 2,96	
				F 11	BGE	3 0,55	
				F 12	DiB	0 0,00	
				F 13	MG	8 1,48	
				F 14	Die PARTEI	4 0,74	
D 15	Ulbrich, Tobias Dieter	anderer Kreiswahlvorschlag EB	2 0,37				

Wahlgebiet **070 - Dessau-Wittenberg**
 Gemeinde **01 000 - Dessau-Roßlau, Stadt**
 Wahlbezirk **180 - Kleutsch 0**

Ergebnis

der Wahl zum 19. Deutschen Bundestag am 24. September 2017

Erfassungszeit: 26.09.2017, 10:29:13 Uhr

A Wahlberechtigte insg. 342	A1 Wahlb. o. Sperrv. 301	A2 Wahlb. m. Sperrv. 41	A3 Wahlb. nach Paragraph 0
B Wähler insgesamt 239	B1 Wähler mit Wahlschein 0		

Wahlbeteiligung: **69,88 %**

Erststimmen

C Ungültige Stimmen	6
D Gültige Stimmen	233

Zweitstimmen

E Ungültige Stimmen	6
F Gültige Stimmen	233

Von den gültigen Stimmen entfallen auf:

Sign.	Bewerber/innen	Partei	Stimmen absolut in %	Sign.	Partei	Stimmen absolut in %	Vergl. zu 2013 in %
D 01	Müller, Sepp	CDU	76 32,62	F 01	CDU	60 25,75	
D 02	Schindler, Jörg	DIE LINKE	33 14,16	F 02	DIE LINKE	38 16,31	
D 03	Stader, Stefan Maria	SPD	16 6,87	F 03	SPD	24 10,30	
D 04	Mrosek, Andreas	AfD	53 22,75	F 04	AfD	51 21,89	
D 05	Lemke, Steffi	GRÜNE	26 11,16	F 05	GRÜNE	19 8,15	
D 06	Schnurre, Jörg	FDP	13 5,58	F 06	FDP	23 9,87	
D 07	Wessel, Danilo	NPD	5 2,15	F 07	NPD	5 2,15	
D 08	Schwarz, Angela	FREIE WÄHLER	6 2,58	F 08	FREIE WÄHLER	3 1,29	
				F 09	MLPD	0 0,00	
				F 10	Tierschutzallianz	3 1,29	
				F 11	BGE	3 1,29	
				F 12	DiB	1 0,43	
				F 13	MG	2 0,86	
				F 14	Die PARTEI	1 0,43	
D 15	Ulbrich, Tobias Dieter	anderer Kreiswahlvorschlag EB	5 2,15				

Wahlgebiet **070 - Dessau-Wittenberg**
 Gemeinde **01 000 - Dessau-Roßlau, Stadt**
 Wahlbezirk **190 - Sollnitz 0**

Ergebnis

der Wahl zum 19. Deutschen Bundestag am 24. September 2017

Erfassungszeit: 26.09.2017, 10:29:13 Uhr

A Wahlberechtigte insg. 188	A1 Wahlb. o. Sperrv. 170	A2 Wahlb. m. Sperrv. 18	A3 Wahlb. nach Paragraph 0
B Wähler insgesamt 115	B1 Wähler mit Wahrschein 0		

Wahlbeteiligung: **61,17 %**

Erststimmen

C Ungültige Stimmen	1
D Gültige Stimmen	114

Zweitstimmen

E Ungültige Stimmen	0
F Gültige Stimmen	115

Von den gültigen Stimmen entfallen auf:

Sign.	Bewerber/innen	Partei	Stimmen absolut in %	Sign.	Partei	Stimmen absolut in %	Vergl. zu 2013 in %
D 01	Müller, Sepp	CDU	40 35,09	F 01	CDU	33 28,70	
D 02	Schindler, Jörg	DIE LINKE	13 11,40	F 02	DIE LINKE	12 10,43	
D 03	Stader, Stefan Maria	SPD	9 7,89	F 03	SPD	13 11,30	
D 04	Mrosek, Andreas	AfD	42 36,84	F 04	AfD	41 35,65	
D 05	Lemke, Steffi	GRÜNE	2 1,75	F 05	GRÜNE	0 0,00	
D 06	Schnurre, Jörg	FDP	4 3,51	F 06	FDP	8 6,96	
D 07	Wessel, Danilo	NPD	2 1,75	F 07	NPD	5 4,35	
D 08	Schwarz, Angela	FREIE WÄHLER	2 1,75	F 08	FREIE WÄHLER	1 0,87	
				F 09	MLPD	0 0,00	
				F 10	Tierschutzallianz	1 0,87	
				F 11	BGE	0 0,00	
				F 12	DiB	0 0,00	
				F 13	MG	0 0,00	
				F 14	Die PARTEI	1 0,87	
D 15	Ulbrich, Tobias Dieter	anderer Kreiswahlvorschlag EB	0 0,00				

Wahlgebiet **070 - Dessau-Wittenberg**
 Gemeinde **01 000 - Dessau-Roßlau, Stadt**
 Wahlbezirk **200 - Brambach 0**

Ergebnis

der Wahl zum 19. Deutschen Bundestag am 24. September 2017

Erfassungszeit: 26.09.2017, 10:29:13 Uhr

A Wahlberechtigte insg. 283	A1 Wahlb. o. Sperrv. 258	A2 Wahlb. m. Sperrv. 25	A3 Wahlb. nach Paragraph 0
B Wähler insgesamt 174	B1 Wähler mit Wahrschein 0		

Wahlbeteiligung: **61,48 %**

Erststimmen

C Ungültige Stimmen	4
D Gültige Stimmen	170

Zweitstimmen

E Ungültige Stimmen	1
F Gültige Stimmen	173

Von den gültigen Stimmen entfallen auf:

Sign.	Bewerber/innen	Partei	Stimmen absolut in %	Sign.	Partei	Stimmen absolut in %	Vergl. zu 2013 in %
D 01	Müller, Sepp	CDU	64 37,65	F 01	CDU	63 36,42	
D 02	Schindler, Jörg	DIE LINKE	16 9,41	F 02	DIE LINKE	22 12,72	
D 03	Stader, Stefan Maria	SPD	23 13,53	F 03	SPD	23 13,29	
D 04	Mrosek, Andreas	AfD	43 25,29	F 04	AfD	40 23,12	
D 05	Lemke, Steffi	GRÜNE	3 1,76	F 05	GRÜNE	5 2,89	
D 06	Schnurre, Jörg	FDP	11 6,47	F 06	FDP	11 6,36	
D 07	Wessel, Danilo	NPD	1 0,59	F 07	NPD	2 1,16	
D 08	Schwarz, Angela	FREIE WÄHLER	6 3,53	F 08	FREIE WÄHLER	3 1,73	
				F 09	MLPD	0 0,00	
				F 10	Tierschutzallianz	2 1,16	
				F 11	BGE	0 0,00	
				F 12	DiB	0 0,00	
				F 13	MG	2 1,16	
				F 14	Die PARTEI	0 0,00	
D 15	Ulbrich, Tobias Dieter	anderer Kreiswahlvorschlag EB	3 1,76				

Wahlgebiet **070 - Dessau-Wittenberg**
 Gemeinde **01 000 - Dessau-Roßlau, Stadt**
 Wahlbezirk **210 - Rodleben 0**

Ergebnis

der Wahl zum 19. Deutschen Bundestag am 24. September 2017

Erfassungszeit: 26.09.2017, 10:29:13 Uhr

A Wahlberechtigte insg. 1158	A1 Wahlb. o. Sperrv. 1051	A2 Wahlb. m. Sperrv. 107	A3 Wahlb. nach Paragraph 0
B Wähler insgesamt 761	B1 Wähler mit Wahrschein 0		

Wahlbeteiligung: **65,72 %**

Erststimmen

C Ungültige Stimmen	8
D Gültige Stimmen	753

Zweitstimmen

E Ungültige Stimmen	7
F Gültige Stimmen	754

Von den gültigen Stimmen entfallen auf:

Sign.	Bewerber/innen	Partei	Stimmen absolut in %	Sign.	Partei	Stimmen absolut in %	Vergl. zu 2013 in %
D 01	Müller, Sepp	CDU	290 38,51	F 01	CDU	265 35,15	
D 02	Schindler, Jörg	DIE LINKE	138 18,33	F 02	DIE LINKE	128 16,98	
D 03	Stader, Stefan Maria	SPD	60 7,97	F 03	SPD	77 10,21	
D 04	Mrosek, Andreas	AfD	164 21,78	F 04	AfD	170 22,55	
D 05	Lemke, Steffi	GRÜNE	26 3,45	F 05	GRÜNE	21 2,79	
D 06	Schnurre, Jörg	FDP	37 4,91	F 06	FDP	54 7,16	
D 07	Wessel, Danilo	NPD	9 1,20	F 07	NPD	3 0,40	
D 08	Schwarz, Angela	FREIE WÄHLER	21 2,79	F 08	FREIE WÄHLER	12 1,59	
				F 09	MLPD	1 0,13	
				F 10	Tierschutzallianz	13 1,72	
				F 11	BGE	2 0,27	
				F 12	DiB	1 0,13	
				F 13	MG	3 0,40	
				F 14	Die PARTEI	4 0,53	
D 15	Ulbrich, Tobias Dieter	anderer Kreiswahlvorschlag EB	8 1,06				

Wahlgebiet **070 - Dessau-Wittenberg**
 Gemeinde **01 000 - Dessau-Roßlau, Stadt**
 Wahlbezirk **220 - Roßlau 0**

Ergebnis

der Wahl zum 19. Deutschen Bundestag am 24. September 2017

Erfassungszeit: 26.09.2017, 10:29:13 Uhr

A Wahlberechtigte insg. 1550	A1 Wahlb. o. Sperrv. 1428	A2 Wahlb. m. Sperrv. 122	A3 Wahlb. nach Paragraph 0
B Wähler insgesamt 843	B1 Wähler mit Wahrschein 0		

Wahlbeteiligung: **54,39 %**

Erststimmen

C Ungültige Stimmen	20
D Gültige Stimmen	823

Zweitstimmen

E Ungültige Stimmen	21
F Gültige Stimmen	822

Von den gültigen Stimmen entfallen auf:

Sign.	Bewerber/innen	Partei	Stimmen absolut in %	Sign.	Partei	Stimmen absolut in %	Vergl. zu 2013 in %
D 01	Müller, Sepp	CDU	251 30,50	F 01	CDU	219 26,64	
D 02	Schindler, Jörg	DIE LINKE	159 19,32	F 02	DIE LINKE	150 18,25	
D 03	Stader, Stefan Maria	SPD	108 13,12	F 03	SPD	126 15,33	
D 04	Mrosek, Andreas	AfD	212 25,76	F 04	AfD	202 24,57	
D 05	Lemke, Steffi	GRÜNE	25 3,04	F 05	GRÜNE	26 3,16	
D 06	Schnurre, Jörg	FDP	27 3,28	F 06	FDP	37 4,50	
D 07	Wessel, Danilo	NPD	10 1,22	F 07	NPD	13 1,58	
D 08	Schwarz, Angela	FREIE WÄHLER	26 3,16	F 08	FREIE WÄHLER	12 1,46	
				F 09	MLPD	0 0,00	
				F 10	Tierschutzallianz	21 2,55	
				F 11	BGE	2 0,24	
				F 12	DiB	1 0,12	
				F 13	MG	6 0,73	
				F 14	Die PARTEI	7 0,85	
D 15	Ulbrich, Tobias Dieter	anderer Kreiswahlvorschlag EB	5 0,61				

Wahlgebiet **070 - Dessau-Wittenberg**
 Gemeinde **01 000 - Dessau-Roßlau, Stadt**
 Wahlbezirk **221 - Roßlau 1**

Ergebnis

der Wahl zum 19. Deutschen Bundestag am 24. September 2017

Erfassungszeit: 26.09.2017, 10:29:13 Uhr

A Wahlberechtigte insg. 1725	A1 Wahlb. o. Sperrv. 1554	A2 Wahlb. m. Sperrv. 171	A3 Wahlb. nach Paragraph 0
B Wähler insgesamt 955	B1 Wähler mit Wahlschein 0		

Wahlbeteiligung: **55,36 %**

Erststimmen

C Ungültige Stimmen	17
D Gültige Stimmen	938

Zweitstimmen

E Ungültige Stimmen	15
F Gültige Stimmen	940

Von den gültigen Stimmen entfallen auf:

Sign.	Bewerber/innen	Partei	Stimmen absolut in %	Sign.	Partei	Stimmen absolut in %	Vergl. zu 2013 in %
D 01	Müller, Sepp	CDU	269 28,68	F 01	CDU	255 27,13	
D 02	Schindler, Jörg	DIE LINKE	137 14,61	F 02	DIE LINKE	137 14,57	
D 03	Stader, Stefan Maria	SPD	106 11,30	F 03	SPD	104 11,06	
D 04	Mrosek, Andreas	AfD	253 26,97	F 04	AfD	249 26,49	
D 05	Lemke, Steffi	GRÜNE	55 5,86	F 05	GRÜNE	29 3,09	
D 06	Schnurre, Jörg	FDP	54 5,76	F 06	FDP	75 7,98	
D 07	Wessel, Danilo	NPD	22 2,35	F 07	NPD	23 2,45	
D 08	Schwarz, Angela	FREIE WÄHLER	30 3,20	F 08	FREIE WÄHLER	13 1,38	
				F 09	MLPD	3 0,32	
				F 10	Tierschutzallianz	23 2,45	
				F 11	BGE	6 0,64	
				F 12	DiB	4 0,43	
				F 13	MG	5 0,53	
				F 14	Die PARTEI	14 1,49	
D 15	Ulbrich, Tobias Dieter	anderer Kreiswahlvorschlag EB	12 1,28				

Wahlgebiet **070 - Dessau-Wittenberg**
 Gemeinde **01 000 - Dessau-Roßlau, Stadt**
 Wahlbezirk **222 - Roßlau 2**

Ergebnis

der Wahl zum 19. Deutschen Bundestag am 24. September 2017

Erfassungszeit: 26.09.2017, 13:21:07 Uhr

A Wahlberechtigte insg. **1804** A1 Wahlb. o. Sperrv. **1562** A2 Wahlb. m. Sperrv. **242** A3 Wahlb. nach Paragraph **0**
 B Wähler insgesamt **1016** B1 Wähler mit Wahrschein **1**

Wahlbeteiligung: **56,32 %**

Erststimmen

C Ungültige Stimmen **14**
 D Gültige Stimmen **1002**

Zweitstimmen

E Ungültige Stimmen **14**
 F Gültige Stimmen **1002**

Von den gültigen Stimmen entfallen auf:

Sign.	Bewerber/innen	Partei	Stimmen absolut in %	Sign.	Partei	Stimmen absolut in %	Vergl. zu 2013 in %
D 01	Müller, Sepp	CDU	280 27,94	F 01	CDU	263 26,25	
D 02	Schindler, Jörg	DIE LINKE	163 16,27	F 02	DIE LINKE	165 16,47	
D 03	Stader, Stefan Maria	SPD	130 12,97	F 03	SPD	128 12,77	
D 04	Mrosek, Andreas	AfD	300 29,94	F 04	AfD	291 29,04	
D 05	Lemke, Steffi	GRÜNE	39 3,89	F 05	GRÜNE	21 2,10	
D 06	Schnurre, Jörg	FDP	50 4,99	F 06	FDP	72 7,19	
D 07	Wessel, Danilo	NPD	14 1,40	F 07	NPD	30 2,99	
D 08	Schwarz, Angela	FREIE WÄHLER	19 1,90	F 08	FREIE WÄHLER	6 0,60	
				F 09	MLPD	3 0,30	
				F 10	Tierschutzallianz	6 0,60	
				F 11	BGE	2 0,20	
				F 12	DiB	2 0,20	
				F 13	MG	4 0,40	
				F 14	Die PARTEI	9 0,90	
D 15	Ulbrich, Tobias Dieter	anderer Kreiswahlvorschlag EB	7 0,70				

Wahlgebiet **070 - Dessau-Wittenberg**
 Gemeinde **01 000 - Dessau-Roßlau, Stadt**
 Wahlbezirk **223 - Roßlau 3**

Ergebnis

der Wahl zum 19. Deutschen Bundestag am 24. September 2017

Erfassungszeit: 26.09.2017, 10:29:13 Uhr

A Wahlberechtigte insg. 1774	A1 Wahlb. o. Sperrv. 1576	A2 Wahlb. m. Sperrv. 198	A3 Wahlb. nach Paragraph 0
B Wähler insgesamt 1001	B1 Wähler mit Wahrschein 0		

Wahlbeteiligung: **56,43 %**

Erststimmen

C Ungültige Stimmen	16
D Gültige Stimmen	985

Zweitstimmen

E Ungültige Stimmen	14
F Gültige Stimmen	987

Von den gültigen Stimmen entfallen auf:

Sign.	Bewerber/innen	Partei	Stimmen absolut in %	Sign.	Partei	Stimmen absolut in %	Vergl. zu 2013 in %
D 01	Müller, Sepp	CDU	294 29,85	F 01	CDU	256 25,94	
D 02	Schindler, Jörg	DIE LINKE	183 18,58	F 02	DIE LINKE	165 16,72	
D 03	Stader, Stefan Maria	SPD	132 13,40	F 03	SPD	143 14,49	
D 04	Mrosek, Andreas	AfD	244 24,77	F 04	AfD	237 24,01	
D 05	Lemke, Steffi	GRÜNE	48 4,87	F 05	GRÜNE	35 3,55	
D 06	Schnurre, Jörg	FDP	58 5,89	F 06	FDP	93 9,42	
D 07	Wessel, Danilo	NPD	8 0,81	F 07	NPD	13 1,32	
D 08	Schwarz, Angela	FREIE WÄHLER	14 1,42	F 08	FREIE WÄHLER	4 0,41	
				F 09	MLPD	0 0,00	
				F 10	Tierschutzallianz	23 2,33	
				F 11	BGE	0 0,00	
				F 12	DiB	2 0,20	
				F 13	MG	4 0,41	
				F 14	Die PARTEI	12 1,22	
D 15	Ulbrich, Tobias Dieter	anderer Kreiswahlvorschlag EB	4 0,41				

Wahlgebiet **070 - Dessau-Wittenberg**
 Gemeinde **01 000 - Dessau-Roßlau, Stadt**
 Wahlbezirk **224 - Roßlau 4**

Ergebnis

der Wahl zum 19. Deutschen Bundestag am 24. September 2017

Erfassungszeit: 26.09.2017, 10:29:13 Uhr

A Wahlberechtigte insg. 1818	A1 Wahlb. o. Sperrv. 1557	A2 Wahlb. m. Sperrv. 261	A3 Wahlb. nach Paragraph 0
B Wähler insgesamt 1005	B1 Wähler mit Wahrschein 0		

Wahlbeteiligung: **55,28 %**

Erststimmen

C Ungültige Stimmen	22
D Gültige Stimmen	983

Zweitstimmen

E Ungültige Stimmen	13
F Gültige Stimmen	992

Von den gültigen Stimmen entfallen auf:

Sign.	Bewerber/innen	Partei	Stimmen absolut in %	Sign.	Partei	Stimmen absolut in %	Vergl. zu 2013 in %
D 01	Müller, Sepp	CDU	294 29,91	F 01	CDU	291 29,33	
D 02	Schindler, Jörg	DIE LINKE	156 15,87	F 02	DIE LINKE	154 15,52	
D 03	Stader, Stefan Maria	SPD	139 14,14	F 03	SPD	146 14,72	
D 04	Mrosek, Andreas	AfD	254 25,84	F 04	AfD	246 24,80	
D 05	Lemke, Steffi	GRÜNE	46 4,68	F 05	GRÜNE	42 4,23	
D 06	Schnurre, Jörg	FDP	48 4,88	F 06	FDP	57 5,75	
D 07	Wessel, Danilo	NPD	9 0,92	F 07	NPD	14 1,41	
D 08	Schwarz, Angela	FREIE WÄHLER	28 2,85	F 08	FREIE WÄHLER	14 1,41	
				F 09	MLPD	0 0,00	
				F 10	Tierschutzallianz	13 1,31	
				F 11	BGE	1 0,10	
				F 12	DiB	1 0,10	
				F 13	MG	4 0,40	
				F 14	Die PARTEI	9 0,91	
D 15	Ulbrich, Tobias Dieter	anderer Kreiswahlvorschlag EB	9 0,92				

Wahlgebiet **070 - Dessau-Wittenberg**
 Gemeinde **01 000 - Dessau-Roßlau, Stadt**
 Wahlbezirk **230 - Meinsdorf 0**

Ergebnis

der Wahl zum 19. Deutschen Bundestag am 24. September 2017

Erfassungszeit: 26.09.2017, 10:29:13 Uhr

A Wahlberechtigte insg. **1323** A1 Wahlb. o. Sperrv. **1136** A2 Wahlb. m. Sperrv. **187** A3 Wahlb. nach Paragraph **0**
 B Wähler insgesamt **870** B1 Wähler mit Wahrschein **0**

Wahlbeteiligung: **65,76 %**

Erststimmen

C Ungültige Stimmen **15**
 D Gültige Stimmen **855**

Zweitstimmen

E Ungültige Stimmen **9**
 F Gültige Stimmen **861**

Von den gültigen Stimmen entfallen auf:

Sign.	Bewerber/innen	Partei	Stimmen absolut in %	Sign.	Partei	Stimmen absolut in %	Vergl. zu 2013 in %
D 01	Müller, Sepp	CDU	284 33,22	F 01	CDU	249 28,92	
D 02	Schindler, Jörg	DIE LINKE	131 15,32	F 02	DIE LINKE	126 14,63	
D 03	Stader, Stefan Maria	SPD	103 12,05	F 03	SPD	106 12,31	
D 04	Mrosek, Andreas	AfD	200 23,39	F 04	AfD	205 23,81	
D 05	Lemke, Steffi	GRÜNE	44 5,15	F 05	GRÜNE	40 4,65	
D 06	Schnurre, Jörg	FDP	59 6,90	F 06	FDP	96 11,15	
D 07	Wessel, Danilo	NPD	6 0,70	F 07	NPD	6 0,70	
D 08	Schwarz, Angela	FREIE WÄHLER	23 2,69	F 08	FREIE WÄHLER	11 1,28	
				F 09	MLPD	4 0,46	
				F 10	Tierschutzallianz	11 1,28	
				F 11	BGE	3 0,35	
				F 12	DiB	0 0,00	
				F 13	MG	2 0,23	
				F 14	Die PARTEI	2 0,23	
D 15	Ulbrich, Tobias Dieter	anderer Kreiswahlvorschlag EB	5 0,58				

Wahlgebiet **070 - Dessau-Wittenberg**
 Gemeinde **01 000 - Dessau-Roßlau, Stadt**
 Wahlbezirk **240 - Mühlstedt 0**

Ergebnis

der Wahl zum 19. Deutschen Bundestag am 24. September 2017

Erfassungszeit: 26.09.2017, 10:29:13 Uhr

A Wahlberechtigte insg. 149	A1 Wahlb. o. Sperrv. 129	A2 Wahlb. m. Sperrv. 20	A3 Wahlb. nach Paragraph 0
B Wähler insgesamt 100	B1 Wähler mit Wahlschein 0		

Wahlbeteiligung: **67,11 %**

Erststimmen

C Ungültige Stimmen	2
D Gültige Stimmen	98

Zweitstimmen

E Ungültige Stimmen	1
F Gültige Stimmen	99

Von den gültigen Stimmen entfallen auf:

Sign.	Bewerber/innen	Partei	Stimmen absolut in %	Sign.	Partei	Stimmen absolut in %	Vergl. zu 2013 in %
D 01	Müller, Sepp	CDU	29 29,59	F 01	CDU	31 31,31	
D 02	Schindler, Jörg	DIE LINKE	14 14,29	F 02	DIE LINKE	14 14,14	
D 03	Stader, Stefan Maria	SPD	17 17,35	F 03	SPD	19 19,19	
D 04	Mrosek, Andreas	AfD	18 18,37	F 04	AfD	15 15,15	
D 05	Lemke, Steffi	GRÜNE	6 6,12	F 05	GRÜNE	6 6,06	
D 06	Schnurre, Jörg	FDP	8 8,16	F 06	FDP	6 6,06	
D 07	Wessel, Danilo	NPD	1 1,02	F 07	NPD	0 0,00	
D 08	Schwarz, Angela	FREIE WÄHLER	5 5,10	F 08	FREIE WÄHLER	5 5,05	
				F 09	MLPD	0 0,00	
				F 10	Tierschutzallianz	1 1,01	
				F 11	BGE	0 0,00	
				F 12	DiB	0 0,00	
				F 13	MG	0 0,00	
				F 14	Die PARTEI	2 2,02	
D 15	Ulbrich, Tobias Dieter	anderer Kreiswahlvorschlag EB	0 0,00				

Wahlgebiet **070 - Dessau-Wittenberg**
 Gemeinde **01 000 - Dessau-Roßlau, Stadt**
 Wahlbezirk **250 - Streetz/Natho 0**

Ergebnis

der Wahl zum 19. Deutschen Bundestag am 24. September 2017

Erfassungszeit: 26.09.2017, 10:29:13 Uhr

A Wahlberechtigte insg. 266	A1 Wahlb. o. Sperrv. 246	A2 Wahlb. m. Sperrv. 20	A3 Wahlb. nach Paragraph 0
B Wähler insgesamt 179	B1 Wähler mit Wahlschein 0		

Wahlbeteiligung: **67,29 %**

Erststimmen

C Ungültige Stimmen	2
D Gültige Stimmen	177

Zweitstimmen

E Ungültige Stimmen	2
F Gültige Stimmen	177

Von den gültigen Stimmen entfallen auf:

Sign.	Bewerber/innen	Partei	Stimmen absolut in %	Sign.	Partei	Stimmen absolut in %	Vergl. zu 2013 in %
D 01	Müller, Sepp	CDU	65 36,72	F 01	CDU	56 31,64	
D 02	Schindler, Jörg	DIE LINKE	17 9,60	F 02	DIE LINKE	17 9,60	
D 03	Stader, Stefan Maria	SPD	15 8,47	F 03	SPD	16 9,04	
D 04	Mrosek, Andreas	AfD	37 20,90	F 04	AfD	38 21,47	
D 05	Lemke, Steffi	GRÜNE	19 10,73	F 05	GRÜNE	13 7,34	
D 06	Schnurre, Jörg	FDP	17 9,60	F 06	FDP	30 16,95	
D 07	Wessel, Danilo	NPD	2 1,13	F 07	NPD	1 0,56	
D 08	Schwarz, Angela	FREIE WÄHLER	2 1,13	F 08	FREIE WÄHLER	1 0,56	
				F 09	MLPD	0 0,00	
				F 10	Tierschutzallianz	1 0,56	
				F 11	BGE	0 0,00	
				F 12	DiB	0 0,00	
				F 13	MG	0 0,00	
				F 14	Die PARTEI	4 2,26	
D 15	Ulbrich, Tobias Dieter	anderer Kreiswahlvorschlag EB	3 1,69				

Wahlgebiet **070 - Dessau-Wittenberg**
 Gemeinde **01 000 - Dessau-Roßlau, Stadt**
 Wahlbezirk **992 - Briefwahlbezirk 992**

Ergebnis

der Wahl zum 19. Deutschen Bundestag am 24. September 2017

Erfassungszeit: 26.09.2017, 13:30:42 Uhr

A Wahlberechtigte insg. 0	A1 Wahlb. o. Sperrv. 0	A2 Wahlb. m. Sperrv. 0	A3 Wahlb. nach Paragraph 0
B Wähler insgesamt 1169	B1 Wähler mit Wahlschein 1169		

Erststimmen

C Ungültige Stimmen	12
D Gültige Stimmen	1157

Zweitstimmen

E Ungültige Stimmen	7
F Gültige Stimmen	1162

Von den gültigen Stimmen entfallen auf:

Sign.	Bewerber/innen	Partei	Stimmen absolut in %	Sign.	Partei	Stimmen absolut in %	Vergl. zu 2013 in %
D 01	Müller, Sepp	CDU	414 35,78	F 01	CDU	395 33,99	
D 02	Schindler, Jörg	DIE LINKE	209 18,06	F 02	DIE LINKE	214 18,42	
D 03	Stader, Stefan Maria	SPD	139 12,01	F 03	SPD	168 14,46	
D 04	Mrosek, Andreas	AfD	191 16,51	F 04	AfD	172 14,80	
D 05	Lemke, Steffi	GRÜNE	78 6,74	F 05	GRÜNE	50 4,30	
D 06	Schnurre, Jörg	FDP	75 6,48	F 06	FDP	104 8,95	
D 07	Wessel, Danilo	NPD	6 0,52	F 07	NPD	8 0,69	
D 08	Schwarz, Angela	FREIE WÄHLER	24 2,07	F 08	FREIE WÄHLER	15 1,29	
				F 09	MLPD	4 0,34	
				F 10	Tierschutzallianz	17 1,46	
				F 11	BGE	3 0,26	
				F 12	DiB	0 0,00	
				F 13	MG	6 0,52	
				F 14	Die PARTEI	6 0,52	
D 15	Ulbrich, Tobias Dieter	anderer Kreiswahlvorschlag EB	21 1,82				

Wahlgebiet **070 - Dessau-Wittenberg**
 Gemeinde **01 000 - Dessau-Roßlau, Stadt**
 Wahlbezirk **993 - Briefwahlbezirk 993**

Ergebnis

der Wahl zum 19. Deutschen Bundestag am 24. September 2017

Erfassungszeit: 26.09.2017, 13:31:46 Uhr

A Wahlberechtigte insg. 0	A1 Wahlb. o. Sperrv. 0	A2 Wahlb. m. Sperrv. 0	A3 Wahlb. nach Paragraph 0
B Wähler insgesamt 1054	B1 Wähler mit Wahlschein 1054		

Erststimmen

C Ungültige Stimmen	13
D Gültige Stimmen	1041

Zweitstimmen

E Ungültige Stimmen	10
F Gültige Stimmen	1044

Von den gültigen Stimmen entfallen auf:

Sign.	Bewerber/innen	Partei	Stimmen absolut in %	Sign.	Partei	Stimmen absolut in %	Vergl. zu 2013 in %
D 01	Müller, Sepp	CDU	385 36,98	F 01	CDU	367 35,15	
D 02	Schindler, Jörg	DIE LINKE	174 16,71	F 02	DIE LINKE	184 17,62	
D 03	Stader, Stefan Maria	SPD	102 9,80	F 03	SPD	139 13,31	
D 04	Mrosek, Andreas	AfD	149 14,31	F 04	AfD	126 12,07	
D 05	Lemke, Steffi	GRÜNE	127 12,20	F 05	GRÜNE	68 6,51	
D 06	Schnurre, Jörg	FDP	75 7,20	F 06	FDP	124 11,88	
D 07	Wessel, Danilo	NPD	2 0,19	F 07	NPD	2 0,19	
D 08	Schwarz, Angela	FREIE WÄHLER	17 1,63	F 08	FREIE WÄHLER	8 0,77	
				F 09	MLPD	2 0,19	
				F 10	Tierschutzallianz	13 1,25	
				F 11	BGE	2 0,19	
				F 12	DiB	2 0,19	
				F 13	MG	3 0,29	
				F 14	Die PARTEI	4 0,38	
D 15	Ulbrich, Tobias Dieter	anderer Kreiswahlvorschlag EB	10 0,96				

Wahlgebiet **070 - Dessau-Wittenberg**
 Gemeinde **01 000 - Dessau-Roßlau, Stadt**
 Wahlbezirk **994 - Briefwahlbezirk 994**

Ergebnis

der Wahl zum 19. Deutschen Bundestag am 24. September 2017

Erfassungszeit: 26.09.2017, 13:33:19 Uhr

A Wahlberechtigte insg.	A1 Wahlb. o. Sperrv.	A2 Wahlb. m. Sperrv.	A3 Wahlb. nach Paragraph
0	0	0	0
B Wähler insgesamt	B1 Wähler mit Wahlschein		
1110	1110		

Erststimmen

C Ungültige Stimmen	12
D Gültige Stimmen	1098

Zweitstimmen

E Ungültige Stimmen	9
F Gültige Stimmen	1101

Von den gültigen Stimmen entfallen auf:

Sign.	Bewerber/innen	Partei	Stimmen absolut in %	Sign.	Partei	Stimmen absolut in %	Vergl. zu 2013 in %
D 01	Müller, Sepp	CDU	407 37,07	F 01	CDU	383 34,79	
D 02	Schindler, Jörg	DIE LINKE	181 16,48	F 02	DIE LINKE	187 16,98	
D 03	Stader, Stefan Maria	SPD	127 11,57	F 03	SPD	150 13,62	
D 04	Mrosek, Andreas	AfD	148 13,48	F 04	AfD	141 12,81	
D 05	Lemke, Steffi	GRÜNE	130 11,84	F 05	GRÜNE	89 8,08	
D 06	Schnurre, Jörg	FDP	84 7,65	F 06	FDP	116 10,54	
D 07	Wessel, Danilo	NPD	2 0,18	F 07	NPD	5 0,45	
D 08	Schwarz, Angela	FREIE WÄHLER	11 1,00	F 08	FREIE WÄHLER	6 0,54	
				F 09	MLPD	0 0,00	
				F 10	Tierschutzallianz	10 0,91	
				F 11	BGE	5 0,45	
				F 12	DiB	1 0,09	
				F 13	MG	3 0,27	
				F 14	Die PARTEI	5 0,45	
D 15	Ulbrich, Tobias Dieter	anderer Kreiswahlvorschlag EB	8 0,73				

Wahlgebiet **070 - Dessau-Wittenberg**
 Gemeinde **01 000 - Dessau-Roßlau, Stadt**
 Wahlbezirk **995 - Briefwahlbezirk 995**

Ergebnis

der Wahl zum 19. Deutschen Bundestag am 24. September 2017

Erfassungszeit: 26.09.2017, 13:34:36 Uhr

A Wahlberechtigte insg.	A1 Wahlb. o. Sperrv.	A2 Wahlb. m. Sperrv.	A3 Wahlb. nach Paragraph
0	0	0	0
B Wähler insgesamt	B1 Wähler mit Wahrschein		
1071	1071		

Erststimmen

Zweitstimmen

C Ungültige Stimmen	5	E Ungültige Stimmen	4
D Gültige Stimmen	1066	F Gültige Stimmen	1067

Von den gültigen Stimmen entfallen auf:

Sign.	Bewerber/innen	Partei	Stimmen absolut in %	Sign.	Partei	Stimmen absolut in %	Vergl. zu 2013 in %
D 01	Müller, Sepp	CDU	375 35,18	F 01	CDU	362 33,93	
D 02	Schindler, Jörg	DIE LINKE	193 18,11	F 02	DIE LINKE	194 18,18	
D 03	Stader, Stefan Maria	SPD	124 11,63	F 03	SPD	145 13,59	
D 04	Mrosek, Andreas	AfD	177 16,60	F 04	AfD	157 14,71	
D 05	Lemke, Steffi	GRÜNE	74 6,94	F 05	GRÜNE	42 3,94	
D 06	Schnurre, Jörg	FDP	86 8,07	F 06	FDP	110 10,31	
D 07	Wessel, Danilo	NPD	2 0,19	F 07	NPD	4 0,37	
D 08	Schwarz, Angela	FREIE WÄHLER	24 2,25	F 08	FREIE WÄHLER	17 1,59	
				F 09	MLPD	2 0,19	
				F 10	Tierschutzallianz	9 0,84	
				F 11	BGE	3 0,28	
				F 12	DiB	5 0,47	
				F 13	MG	9 0,84	
				F 14	Die PARTEI	8 0,75	
D 15	Ulbrich, Tobias Dieter	anderer Kreiswahlvorschlag EB	11 1,03				

Wahlgebiet **070 - Dessau-Wittenberg**
 Gemeinde **01 000 - Dessau-Roßlau, Stadt**
 Wahlbezirk **996 - Briefwahlbezirk 996**

Ergebnis

der Wahl zum 19. Deutschen Bundestag am 24. September 2017

Erfassungszeit: 26.09.2017, 13:35:58 Uhr

A Wahlberechtigte insg.	A1 Wahlb. o. Sperrv.	A2 Wahlb. m. Sperrv.	A3 Wahlb. nach Paragraph
0	0	0	0
B Wähler insgesamt	B1 Wähler mit Wahlschein		
1177	1177		

Erststimmen

C Ungültige Stimmen	12
D Gültige Stimmen	1165

Zweitstimmen

E Ungültige Stimmen	8
F Gültige Stimmen	1169

Von den gültigen Stimmen entfallen auf:

Sign.	Bewerber/innen	Partei	Stimmen absolut in %	Sign.	Partei	Stimmen absolut in %	Vergl. zu 2013 in %
D 01	Müller, Sepp	CDU	413 35,45	F 01	CDU	409 34,99	
D 02	Schindler, Jörg	DIE LINKE	234 20,09	F 02	DIE LINKE	236 20,19	
D 03	Stader, Stefan Maria	SPD	137 11,76	F 03	SPD	171 14,63	
D 04	Mrosek, Andreas	AfD	164 14,08	F 04	AfD	163 13,94	
D 05	Lemke, Steffi	GRÜNE	113 9,70	F 05	GRÜNE	59 5,05	
D 06	Schnurre, Jörg	FDP	72 6,18	F 06	FDP	87 7,44	
D 07	Wessel, Danilo	NPD	4 0,34	F 07	NPD	3 0,26	
D 08	Schwarz, Angela	FREIE WÄHLER	15 1,29	F 08	FREIE WÄHLER	8 0,68	
				F 09	MLPD	1 0,09	
				F 10	Tierschutzallianz	12 1,03	
				F 11	BGE	3 0,26	
				F 12	DiB	3 0,26	
				F 13	MG	7 0,60	
				F 14	Die PARTEI	7 0,60	
D 15	Ulbrich, Tobias Dieter	anderer Kreiswahlvorschlag EB	13 1,12				

Wahlgebiet **070 - Dessau-Wittenberg**
 Gemeinde **01 000 - Dessau-Roßlau, Stadt**
 Wahlbezirk **997 - Briefwahlbezirk 997**

Ergebnis

der Wahl zum 19. Deutschen Bundestag am 24. September 2017

Erfassungszeit: 26.09.2017, 13:36:53 Uhr

A Wahlberechtigte insg.	A1 Wahlb. o. Sperrv.	A2 Wahlb. m. Sperrv.	A3 Wahlb. nach Paragraph
0	0	0	0
B Wähler insgesamt	B1 Wähler mit Wahlschein		
978	978		

Erststimmen

C Ungültige Stimmen	16
D Gültige Stimmen	962

Zweitstimmen

E Ungültige Stimmen	11
F Gültige Stimmen	967

Von den gültigen Stimmen entfallen auf:

Sign.	Bewerber/innen	Partei	Stimmen absolut in %	Sign.	Partei	Stimmen absolut in %	Vergl. zu 2013 in %
D 01	Müller, Sepp	CDU	346 35,97	F 01	CDU	327 33,82	
D 02	Schindler, Jörg	DIE LINKE	162 16,84	F 02	DIE LINKE	177 18,30	
D 03	Stader, Stefan Maria	SPD	108 11,23	F 03	SPD	135 13,96	
D 04	Mrosek, Andreas	AfD	170 17,67	F 04	AfD	158 16,34	
D 05	Lemke, Steffi	GRÜNE	81 8,42	F 05	GRÜNE	39 4,03	
D 06	Schnurre, Jörg	FDP	68 7,07	F 06	FDP	82 8,48	
D 07	Wessel, Danilo	NPD	7 0,73	F 07	NPD	9 0,93	
D 08	Schwarz, Angela	FREIE WÄHLER	15 1,56	F 08	FREIE WÄHLER	8 0,83	
				F 09	MLPD	1 0,10	
				F 10	Tierschutzallianz	8 0,83	
				F 11	BGE	6 0,62	
				F 12	DiB	0 0,00	
				F 13	MG	8 0,83	
				F 14	Die PARTEI	9 0,93	
D 15	Ulbrich, Tobias Dieter	anderer Kreiswahlvorschlag EB	5 0,52				

Wahlgebiet **070 - Dessau-Wittenberg**
 Gemeinde **01 000 - Dessau-Roßlau, Stadt**
 Wahlbezirk **998 - Briefwahlbezirk 998**

Ergebnis

der Wahl zum 19. Deutschen Bundestag am 24. September 2017

Erfassungszeit: 26.09.2017, 13:37:47 Uhr

A Wahlberechtigte insg. 0	A1 Wahlb. o. Sperrv. 0	A2 Wahlb. m. Sperrv. 0	A3 Wahlb. nach Paragraph 0
B Wähler insgesamt 821	B1 Wähler mit Wahlschein 821		

Erststimmen

C Ungültige Stimmen	8
D Gültige Stimmen	813

Zweitstimmen

E Ungültige Stimmen	8
F Gültige Stimmen	813

Von den gültigen Stimmen entfallen auf:

Sign.	Bewerber/innen	Partei	Stimmen absolut in %	Sign.	Partei	Stimmen absolut in %	Vergl. zu 2013 in %
D 01	Müller, Sepp	CDU	261 32,10	F 01	CDU	241 29,64	
D 02	Schindler, Jörg	DIE LINKE	183 22,51	F 02	DIE LINKE	197 24,23	
D 03	Stader, Stefan Maria	SPD	123 15,13	F 03	SPD	135 16,61	
D 04	Mrosek, Andreas	AfD	119 14,64	F 04	AfD	112 13,78	
D 05	Lemke, Steffi	GRÜNE	70 8,61	F 05	GRÜNE	42 5,17	
D 06	Schnurre, Jörg	FDP	40 4,92	F 06	FDP	50 6,15	
D 07	Wessel, Danilo	NPD	3 0,37	F 07	NPD	5 0,62	
D 08	Schwarz, Angela	FREIE WÄHLER	12 1,48	F 08	FREIE WÄHLER	6 0,74	
				F 09	MLPD	0 0,00	
				F 10	Tierschutzallianz	11 1,35	
				F 11	BGE	2 0,25	
				F 12	DiB	1 0,12	
				F 13	MG	2 0,25	
				F 14	Die PARTEI	9 1,11	
D 15	Ulbrich, Tobias Dieter	anderer Kreiswahlvorschlag EB	2 0,25				

Wahlgebiet **070 - Dessau-Wittenberg**
 Gemeinde **01 000 - Dessau-Roßlau, Stadt**
 Wahlbezirk **999 - Briefwahlbezirk 999**

Ergebnis

der Wahl zum 19. Deutschen Bundestag am 24. September 2017

Erfassungszeit: 27.09.2017, 14:57:21 Uhr

A Wahlberechtigte insg. 0	A1 Wahlb. o. Sperrv. 0	A2 Wahlb. m. Sperrv. 0	A3 Wahlb. nach Paragraph 0
B Wähler insgesamt 1188	B1 Wähler mit Wahlschein 1188		

Erststimmen

C Ungültige Stimmen	12
D Gültige Stimmen	1176

Zweitstimmen

E Ungültige Stimmen	11
F Gültige Stimmen	1177

Von den gültigen Stimmen entfallen auf:

Sign.	Bewerber/innen	Partei	Stimmen absolut in %	Sign.	Partei	Stimmen absolut in %	Vergl. zu 2013 in %
D 01	Müller, Sepp	CDU	333 28,32	F 01	CDU	345 29,31	
D 02	Schindler, Jörg	DIE LINKE	220 18,71	F 02	DIE LINKE	224 19,03	
D 03	Stader, Stefan Maria	SPD	156 13,27	F 03	SPD	172 14,61	
D 04	Mrosek, Andreas	AfD	152 12,93	F 04	AfD	147 12,49	
D 05	Lemke, Steffi	GRÜNE	179 15,22	F 05	GRÜNE	125 10,62	
D 06	Schnurre, Jörg	FDP	101 8,59	F 06	FDP	104 8,84	
D 07	Wessel, Danilo	NPD	2 0,17	F 07	NPD	3 0,25	
D 08	Schwarz, Angela	FREIE WÄHLER	21 1,79	F 08	FREIE WÄHLER	5 0,42	
				F 09	MLPD	5 0,42	
				F 10	Tierschutzallianz	10 0,85	
				F 11	BGE	7 0,59	
				F 12	DiB	4 0,34	
				F 13	MG	8 0,68	
				F 14	Die PARTEI	18 1,53	
D 15	Ulbrich, Tobias Dieter	anderer Kreiswahlvorschlag EB	12 1,02				

**Endgültige Wahlergebnisse
im gesamten Wahlkreis 70
Dessau-Wittenberg
und
in der Stadt Dessau-Roßlau**

Endgültiges Ergebnis

der Wahl zum 19. Deutschen Bundestag am 24. September 2017

Stand: 234 von 234 Wahlbezirken ausgezählt

Erfassungszeit: 27.09.2017, 14:57:21 Uhr

A Wahlberechtigte insg. 177005	A1 Wahlb. o. Sperrv. 155114	A2 Wahlb. m. Sperrv. 21890	A3 Wahlb. nach Paragraph 1
B Wähler insgesamt 123466	B1 Wähler mit Wahlschein 21062		Briefwähler 21029

Wahlbeteiligung: **69,75 %****Erststimmen**

C Ungültige Stimmen	2067
D Gültige Stimmen	121399

Zweitstimmen

E Ungültige Stimmen	1722
F Gültige Stimmen	121744

Von den gültigen Stimmen entfallen auf:

Sign.	Bewerber/innen	Partei	Stimmen absolut in %	Sign.	Partei	Stimmen absolut in %	Vergl. zu 2013 in %
D 01	Müller, Sepp	CDU	42781 35,24	F 01	CDU	38751 31,83	-10,70
D 02	Schindler, Jörg	DIE LINKE	22086 18,19	F 02	DIE LINKE	21102 17,33	-5,46
D 03	Stader, Stefan Maria	SPD	14806 12,20	F 03	SPD	17360 14,26	-2,84
D 04	Mrosek, Andreas	AfD	23520 19,37	F 04	AfD	24327 19,98	14,90
D 05	Lemke, Steffi	GRÜNE	5607 4,62	F 05	GRÜNE	4299 3,53	-0,42
D 06	Schnurre, Jörg	FDP	6051 4,98	F 06	FDP	8940 7,34	4,91
D 07	Wessel, Danilo	NPD	1165 0,96	F 07	NPD	1205 0,99	-1,36
D 08	Schwarz, Angela	FREIE WÄHLER	3717 3,06	F 08	FREIE WÄHLER	2006 1,65	0,20
				F 09	MLPD	127 0,10	0,00
				F 10	Tierschutzallianz	1572 1,29	1,29
				F 11	BGE	364 0,30	0,30
				F 12	DiB	168 0,14	0,14
				F 13	MG	429 0,35	0,35
				F 14	Die PARTEI	1094 0,90	0,90
D 15	Ulbrich, Tobias Dieter	anderer Kreiswahlvorschlag EB	1666 1,37				

Endgültiges Ergebnis

der Wahl zum 19. Deutschen Bundestag am 24. September 2017

Stand: 65 von 65 Wahlbezirken ausgezählt

Erfassungszeit: 27.09.2017, 14:57:21 Uhr

A Wahlberechtigte insg. 68441	A1 Wahlb. o. Sperrv. 59559	A2 Wahlb. m. Sperrv. 8881	A3 Wahlb. nach Paragraph 1
B Wähler insgesamt 47733	B1 Wähler mit Wahlschein 8593		Briefwähler 8568

Wahlbeteiligung: **69,74 %**

Erststimmen

C Ungültige Stimmen	783
D Gültige Stimmen	46950

Zweitstimmen

E Ungültige Stimmen	655
F Gültige Stimmen	47078

Von den gültigen Stimmen entfallen auf:

Sign.	Bewerber/innen	Partei	Stimmen absolut in %	Sign.	Partei	Stimmen absolut in %	Vergl. zu 2013 in %
D 01	Müller, Sepp	CDU	14766 31,45	F 01	CDU	13820 29,36	-11,03
D 02	Schindler, Jörg	DIE LINKE	8562 18,24	F 02	DIE LINKE	8543 18,15	-4,96
D 03	Stader, Stefan Maria	SPD	5960 12,69	F 03	SPD	6755 14,35	-3,50
D 04	Mrosek, Andreas	AfD	9828 20,93	F 04	AfD	9442 20,06	14,32
D 05	Lemke, Steffi	GRÜNE	3362 7,16	F 05	GRÜNE	2225 4,73	-0,41
D 06	Schnurre, Jörg	FDP	2772 5,90	F 06	FDP	3830 8,14	5,72
D 07	Wessel, Danilo	NPD	351 0,75	F 07	NPD	417 0,89	-1,05
D 08	Schwarz, Angela	FREIE WÄHLER	1003 2,14	F 08	FREIE WÄHLER	483 1,03	0,04
				F 09	MLPD	76 0,16	0,04
				F 10	Tierschutzallianz	671 1,43	1,43
				F 11	BGE	136 0,29	0,29
				F 12	DiB	73 0,16	0,16
				F 13	MG	207 0,44	0,44
				F 14	Die PARTEI	400 0,85	0,85
D 15	Ulbrich, Tobias Dieter	anderer Kreiswahlvorschlag EB	346 0,74				

Bundestagswahl am 24. September 2017 in Sachsen-Anhalt

Wahlbeteiligung und Zweitstimmenanteile

Kreisfreie Stadt / Landkreis	Wahlbe- teiligung	Von den gültigen Zweitstimmen entfallen auf:						
		CDU	DIE LINKE	SPD	AfD	GRÜNE	FDP	Andere
%								
Sachsen-Anhalt insgesamt	68,1	30,3	17,7	15,2	19,6	3,7	7,8	5,7
Stadt Dessau-Roßlau	69,7	29,4	18,1	14,3	20,1	4,7	8,1	5,2
Stadt Halle (Saale)	70,7	25,7	19,9	14,4	17,1	7,6	8,8	6,6
Landeshauptstadt Magdeburg	69,4	26,6	19,2	16,9	15,7	6,0	8,1	7,4
Altmarkkreis Salzwedel	67,7	34,0	18,6	17,4	15,6	3,5	6,7	4,3
Anhalt-Bitterfeld	67,1	30,9	17,5	13,6	22,4	2,4	7,3	5,8
Börde	67,9	32,5	16,2	16,4	18,8	2,8	7,6	5,7
Burgenlandkreis	68,0	30,1	16,4	13,2	24,3	2,6	7,8	5,5
Harz	66,8	34,0	17,5	16,3	16,5	3,6	7,0	5,1
Jerichower Land	68,7	31,4	17,2	16,0	19,0	3,0	8,0	5,5
Mansfeld-Südharz	66,7	28,6	18,0	15,1	23,9	2,1	7,3	5,0
Saalekreis	70,0	29,6	16,1	13,1	24,0	2,7	9,1	5,4
Salzlandkreis	64,4	31,1	17,9	15,7	20,4	2,5	7,3	5,2
Stendal	66,7	31,9	18,5	16,8	17,7	3,2	7,5	4,5
Wittenberg	69,8	33,4	16,8	14,2	19,9	2,8	6,8	6,0

Quelle: Statistisches Landesamt Sachsen-Anhalt