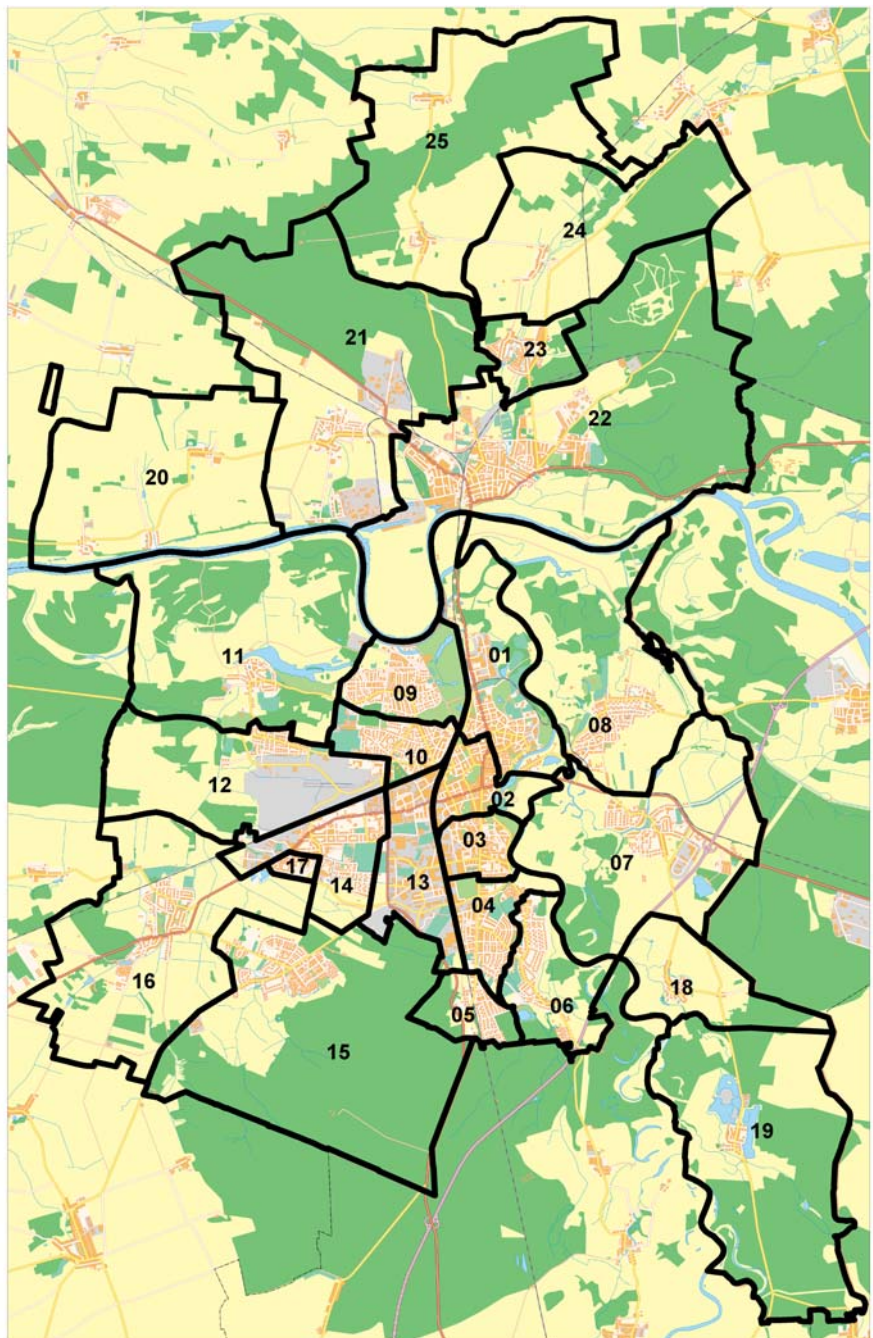


Ergebnisse der Oberbürgermeisterwahl 2014 in der Stadt Dessau-Roßlau

Stadtbezirke

- 01 - innerstädtischer Bereich Nord
- 02 - innerstädtischer Bereich Mitte
- 03 - innerstädtischer Bereich Süd
- 04 - Süd
- 05 - Haideburg
- 06 - Törten
- 07 - Mildensee
- 08 - Waldersee
- 09 - Ziebigk
- 10 - Siedlung
- 11 - Großkühnau
- 12 - Kleinkühnau
- 13 - West
- 14 - Alten
- 15 - Kochstedt
- 16 - Mosigkau
- 17 - Zoberberg
- 18 - Kleutsch
- 19 - Sollnitz
- 20 - Brambach
- 21 - Rodleben
- 22 - Roßlau
- 23 - Meinsdorf
- 24 - Mühlstedt
- 25 - Streetz/Natho



Alle Rechte beim Herausgeber
Nachdruck, auch auszugsweise, nur mit Genehmigung

Kartengrundlagen Amtlicher Stadtplan Vermessungsamt der Stadt Dessau-Roßlau

Zu beziehen durch die

Stadt Dessau-Roßlau
Referat des Oberbürgermeisters
Statistik und Wahlen
Zerbster Straße 4
06844 Dessau-Roßlau

Schutzgebühr: 15,- € (kostenfrei als PDF-Dokument)

Verantwortlich:
Referat des Oberbürgermeisters
Statistik und Wahlen
Herr Michael Conrad
Tel. (0340) 2 04 12 13

Autor: Frau Marion Pschan

Statistischer Auskunftsdienst: Tel.: (0340) 2 04 17 13
Telefax: (0340) 2 04 25 13
Email: wahlen@dessau.de

1. Auflage Dezember 2014

Inhaltsverzeichnis

1	Wahlrechtsgrundlagen und Wahlorganisation	4
1.1	Wahlsystem und Wahlgrundsätze	4
1.2	Wahlgebietseinteilung	5
1.3	Organisation der Wahldurchführung	5
1.4	Bewerbungen um das Amt des Oberbürgermeisters der Stadt Dessau-Roßlau	6
2	Wahlberechtigte und Wahlbeteiligung	8
2.1	Wahlberechtigte	8
2.2	Wahlbeteiligung	8
3	Wahlergebnisse	11
3.1	Ergebnisse der Hauptwahl am 25. Mai 2014	11
3.2	Ergebnisse der Stichwahl vom 15. Juni 2014	13
4	Analyse der Wahlergebnisse	14
4.1	Hauptwahl	14
4.2	Stichwahl	15
5	Nach der Wahl	15

Tabellenverzeichnis

Tabelle 1: Entwicklung der Anzahl der Wahlberechtigten in Dessau-Roßlau	8
Tabelle 2: Zeitlicher Verlauf der Wahlbeteiligung	9
Tabelle 3: Ausgabe und Rücklauf von Briefwahlunterlagen	10
Tabelle 4: Vergleich des Urnen- und des Briefwahlergebnisses zur Hauptwahl	13

Abbildungsverzeichnis

Abbildung 1: Beteiligung an politischen Wahlen in der Stadt Dessau-Roßlau seit 1990	9
Abbildung 2: Anteil der Briefwähler an den Gesamtwählern für Dessau-Roßlau	10
Abbildung 3: Anteil der Briefwähler an den Wahlberechtigten Dessau-Roßlau	11

Anlagenverzeichnis

Anlage 1: Wahlgebiet zur Oberbürgermeister- und Oberbürgermeisterstichwahl in Dessau-Roßlau	16
Anlage 2: Allgemeine Wahlbezirke in Dessau-Roßlau	17
Anlage 3: Territoriale Abgrenzung der Wahlbezirke in Dessau-Roßlau	18
Anlage 4: Öffentliche Bekanntmachung des Stadtwahlausschusses	38
Anlage 5: Öffentliche Bekanntmachung der Oberbürgermeisterwahl	39
Anlage 6: Ausschreibung der Stelle der Oberbürgermeisterin/des Oberbürgermeisters	40
Anlage 7: Wahllokale in Dessau-Roßlau	42
Anlage 8: Wahlberechtigte, Wähler und Wahlbeteiligung in den Stadtbezirken zur Hauptwahl	43
Anlage 9: Wahlberechtigte, Wähler und Wahlbeteiligung in den Stadtbezirken zur Stichwahl	44
Anlage 10: Anteil gültiger Stimmen nach Bewerbern in der Stadt Dessau-Roßlau	45
Anlage 11: Anteil gültiger Stimmen in den Stadtbezirken von Dr. Stefan Exner	46
Anlage 12: Anteil gültiger Stimmen in den Stadtbezirken von Klemens Koschig	47
Anlage 13: Anteil gültiger Stimmen in den Stadtbezirken von Peter Kuras	48
Anlage 14: Anteil gültiger Stimmen in den Stadtbezirken von Karsten Rudolf Lückemeyer	49
Anlage 15: Anteil gültiger Stimmen in den Stadtbezirken von Andreas Mrosek	50
Anlage 16: Anteil gültiger Stimmen in den Stadtbezirken von Ben Naumann	51
Anlage 17: Anteil gültiger Stimmen in den Stadtbezirken von Jakob Uwe Weber	52
Anlage 18: Anteil gültiger Stimmen in den Stadtbezirken von Alexander Weinert	53
Anlage 19: Vergleich der Anteile gültiger Stimmen der beiden Bewerber mit den meisten Stimmen in den Stadtbezirken	54
Anlage 20: Anteil gültiger Stimmen in den Stadtbezirken der Bewerber zur Stichwahl	55
Anlage 21: Endgültige Wahlergebnisse der Oberbürgermeisterwahl nach Wahlbezirken	56
Anlage 22: Endgültige Wahlergebnisse der Oberbürgermeisterstichwahl nach Wahlbezirken	117
Anlage 23: Stimmzettel Oberbürgermeisterwahl	180
Anlage 24: Stimmzettel Oberbürgermeisterstichwahl	181

Vorwort

Im Jahre 2014 lief planmäßig die Amtszeit der im Jahre 2007 auf die Dauer von sieben Jahren gewählten Bürgermeister und Landräte in Sachsen-Anhalt ab, so dass Neuwahlen in den betreffenden Gemeinden und Landkreisen auf der Tagesordnung standen. Auch in der Stadt Dessau-Roßlau wurde die Stelle des Oberbürgermeisters ausgeschrieben.

Durch die Änderung des § 60 der Gemeindeordnung für das Land Sachsen-Anhalt durch den Landtag konnte die Oberbürgermeisterwahl in der Stadt Dessau-Roßlau gemeinsam mit der Europa- und Stadtratswahl am 25. Mai 2014 stattfinden.

Die Oberbürgermeisterwahl in der Stadt Dessau-Roßlau traf auf vielfältiges Interesse in der Öffentlichkeit und in den Medien.

Die vorliegende Broschüre enthält die vom Stadtwahlausschuss festgestellten endgültigen Ergebnisse sowohl der Hauptwahl vom 25. Mai 2014 als auch der Stichwahl vom 15. Juni 2014. Die Ergebnisse werden wahlbezirkweise dokumentiert sowie nach den 25 Dessau-Roßlauer Stadtbezirken zusammengefasst und dargestellt.

Abschließend möchte ich mich bei allen Wahlhelfern, die ehrenamtlich oder dienstlich zum ordnungsgemäßen Verlauf der Oberbürgermeisterwahl und der Oberbürgermeisterstichwahl von der Wahlvorbereitung über den Wahltag bis hin zur Ergebnisermittlung beitrugen, für ihren Einsatz bedanken.

1 Wahlrechtsgrundlagen und Wahlorganisation

1.1 Wahlsystem und Wahlgrundsätze

Am 30. Oktober 2013 wurde die Änderung des § 60 der Gemeindeordnung für das Land Sachsen-Anhalt durch den Landtag beschlossen. Hierbei wurde der Termin für die späteste Durchführung der Wahl des Bürgermeisters von drei Monaten auf einen Monat vor Ablauf der Amtszeit verändert.

Somit konnte die Oberbürgermeisterwahl in der Stadt Dessau-Roßlau gemeinsam mit der Europa- und Stadtratswahl sowie der Wahlen in den 14 Ortschaften am 25. Mai 2014 stattfinden. Der Termin für die mögliche Oberbürgermeisterstichwahl wurde auf den 15. Juni 2014 festgelegt.

Folgende Rechtsgrundlagen sind zu berücksichtigen:

- ◆ die Gemeindeordnung für das Land Sachsen-Anhalt (GO LSA) vom 10.08.2009 (GVBl. LSA 2009 S. 383), zuletzt geändert durch Gesetz vom 18.10.2013 (GVBl. LSA 2013 S. 498),
- ◆ das Kommunalwahlgesetz für das Land Sachsen-Anhalt (KWG LSA) vom 27.02.2004 (GVBl. LSA 2004 S. 92), zuletzt geändert durch Gesetz vom 18.10.2013 (GVBl. LSA 2013 S. 498),
- ◆ die Kommunalwahlordnung für das Land Sachsen-Anhalt (KWO LSA) vom 24.02.1994 (GVBl. LSA S. 338), zuletzt geändert durch Verordnung vom 08.12.2013 (GVBl. LSA S. 532)

Die Wahlen haben als allgemeine, unmittelbare, freie, gleiche und geheime Wahlen zu erfolgen.

Die Wahl des Oberbürgermeisters wird nach den Grundsätzen der Mehrheitswahl durchgeführt. Jeder Wähler hat eine Stimme. Gewählt ist, wer mehr als die Hälfte der gültigen Stimmen erhalten hat.

Hat kein Bewerber die erforderliche Stimmenzahl erhalten, so ist eine Stichwahl erforderlich. Diese Stichwahl findet frühestens am zweiten Sonntag nach der Wahl und spätestens am vierten Sonntag nach der Wahl statt. An der Stichwahl nehmen die zwei Bewerber mit den meisten Stimmen aus der ersten Wahl teil. Bei Stimmengleichheit entscheidet das vom Wahlleiter zu ziehende Los. Die Stichwahl findet nach den gleichen Grundsätzen statt, die auch für die erste Wahl galten. Gewählt ist, wer die höchste Stimmenzahl erreicht hat; bei Stimmengleichheit entscheidet auch hier das vom Wahlleiter zu ziehende Los.

Wahlberechtigt zur Oberbürgermeisterwahl ist, wer am Wahltag

- ◆ Deutscher im Sinne des Art. 116 Abs. 1 des Grundgesetzes oder Staatsbürger eines anderen Mitgliedstaates der Europäischen Union ist,
- ◆ das 16. Lebensjahr vollendet hat,
- ◆ seit mindestens drei Monaten in der Stadt Dessau-Roßlau seinen Hauptwohnsitz hat,
- ◆ nicht nach § 21 Abs. 1 GO LSA vom Wahlrecht ausgeschlossen ist.

Ein Bewerber um das Amt des Oberbürgermeisters muss

1. Deutscher im Sinne des Art. 116 des Grundgesetzes oder Staatsangehöriger eines anderen Mitgliedstaates der Europäischen Union sein,
2. die Gewähr dafür bieten, dass er jederzeit für die freiheitlich-demokratische Grundordnung im Sinne des Grundgesetzes und der Landesverfassung eintritt,
3. die altersmäßigen Voraussetzungen erfüllen, das heißt der Bewerber muss am Wahltag das 21. Lebensjahr vollendet haben; er darf aber noch nicht das 65. Lebensjahr vollendet haben.

Die vom Gesetzgeber im kommunalen Bereich aufgestellten Hinderungsgründe für die Ausübung des vom Wähler übertragenden Mandats für bestimmte Personengruppen dürfen nicht dazu führen, entsprechende Bewerber nicht zur Wahl zuzulassen. Die Entscheidung über die Annahme oder die Ablehnung des Mandats ist erst nach erfolgter Wahl erforderlich.

1.2 Wahlgebietseinteilung

Für die Wahl des Oberbürgermeisters ist das Wahlgebiet die Gemeinde, für die der Oberbürgermeister gewählt werden soll. Somit ist für die Wahl des Oberbürgermeisters die Stadt Dessau-Roßlau das Wahlgebiet (**Anlage 1**). Im Gegensatz zur Stadtratswahl wird das Wahlgebiet nicht in Wahlbereiche eingeteilt.

Zur Erfassung der Wahlberechtigten, der Stimmabgabe und zur rationellen Ermittlung des Wahlergebnisses wird das Wahlgebiet in Wahlbezirke eingeteilt. Ein Wahlbezirk sollte dabei nicht mehr als 2500 Einwohner umfassen. Die Grenzen der Wahlbezirke sollen sich dabei auf räumliche Merkmale beziehen. Die Grenzen der Ortschaften müssen eingehalten werden. Die Zahl der Wahlberechtigten darf nicht zu gering sein, um nicht Rückschlüsse auf das Wahlverhalten einzelner Wähler ziehen zu können. Ein Wahlbezirk sollte deshalb mindestens 50 Wahlberechtigte umfassen.

Die Stadt Dessau-Roßlau war zur Oberbürgermeister- und zur Oberbürgermeisterstichwahl in 57 allgemeine Wahlbezirke eingeteilt (**Anlage 2**). Die territoriale Abgrenzung der Wahlbezirke ist in der **Anlage 3** dargestellt. Sonderwahlbezirke nach § 12 KWO LSA wurden nicht eingerichtet. Auch bewegliche Wahlvorstände nach § 7 KWO LSA kamen nicht zum Einsatz.

Für die Ermittlung des Briefwahlergebnisses wurden in der Stadt Dessau-Roßlau zwei Briefwahlvorstände für die Oberbürgermeisterwahl bzw. drei Briefwahlvorstände zur Stichwahl gebildet.

1.3 Organisation der Wahldurchführung

Vom Stadtrat der Stadt Dessau-Roßlau wurden Herr Michael Conrad als Stadtwahlleiter und Herr Michael Antal als stellvertretender Stadtwahlleiter berufen.

Die im Stadtrat vertretenden Parteien und Wählergruppen wurden durch den Stadtwahlleiter mit Schreiben vom 06. Dezember 2013 zur Einreichung von Vorschlägen für die Berufung von Beisitzern und deren Stellvertretern für den Stadtwahlausschuss aufgefordert. Nach Sichtung der eingegangenen Vorschläge der Parteien und Wählergruppen wurde entsprechend derer Wünsche der Stadtwahlausschuss mit sechs Beisitzern und sechs stellvertretenden Beisitzern vom Stadtwahlleiter berufen. Die Zusammensetzung wurde durch öffentliche Bekanntmachung den Bürgern von Dessau-Roßlau zur Kenntnis gegeben (**Anlage 4**).

Die Bekanntmachung der Wahl durch den Stadtwahlleiter (**Anlage 5**) und die Ausschreibung der Stelle des Oberbürgermeisters der Stadt Dessau-Roßlau durch die Gemeinde (**Anlage 6**) erfolgte im Amtsblatt bzw. auf den Internetseiten der Stadt Dessau-Roßlau.

Für jeden Wahlbezirk wurde ein gemeinsamer Wahlvorstand für alle Wahlen gebildet, der nach § 12 KWG LSA aus dem Wahlvorsteher und weiteren zwei bis acht Beisitzern besteht. In der Regel wurden neben den Wahlvorsteher acht Beisitzer berufen. Zur Oberbürgermeisterstichwahl wurden neben dem Wahlvorsteher noch sechs Beisitzer berufen.

Alle Parteien, Wählergruppen, Institutionen und Bürger der Stadt Dessau-Roßlau wurden aufgefordert, Vorschläge für die personelle Besetzung der Wahl- und Briefwahlvorstände zu unterbreiten bzw. sich selbst als Wahlhelfer zur Verfügung zu stellen.

	Oberbürgermeisterwahl 25. Mai 2014	Oberbürgermeister- stichwahl 15. Juni 2014
Wahlhelfer insgesamt:	596	422
davon: ⇒ aus der Bevölkerung	282	250
⇒ aus Institutionen, Behörden	31	17
⇒ Stadtbedienstete	283	155

Die Wahlräume, in denen die Wahlvorstände der 57 allgemeinen Wahlbezirke ihre Arbeit verrichtet, sind in der **Anlage 7** aufgelistet. Vorrangig waren die Wahllokale wieder in Schulen eingerichtet. Da jedoch immer mehr Schulen schließen, musste auch auf andere Räume ausgewichen werden.

Die Briefwahlvorstände für die Oberbürgermeister- und Oberbürgermeisterstichwahl begannen am jeweiligen Wahlsonntag um 15.00 Uhr ihre Tätigkeit im Rathaus der Stadt Dessau-Roßlau in den ihnen zugewiesenen und öffentlich bekannt gemachten Räumlichkeiten.

Die Wahlvorsteher, die stellvertretenden Wahlvorsteher und die Schriftführer der Wahl- und Briefwahlvorstände wurden durch entsprechende Schulungen in ihre Aufgaben eingewiesen. Den Wahlvorstehern wurden am Sonnabend vor der Wahl die Wahlkoffer mit den beglaubigten Wählerverzeichnissen ihrer Wahlbezirke und den Erfrischungsgeldern für ihre Wahlvorstände übergeben. Die Stimmzettel befanden sich bereits in den vorbereiteten Wahllokalen.

Die Wahlvorstände der allgemeinen Wahlbezirke wurden für den jeweiligen Wahlsonntag für 07.15 Uhr einberufen. Nachdem sie die restlichen Vorbereitungsarbeiten abgeschlossen und die Arbeitseinteilung abgesprochen hatten, eröffneten alle Wahlvorstände um 08.00 Uhr die Wahlhandlung.

Für die Ergebniserfassung standen 10 Mitarbeiter der Verwaltung im Rathaus zur Verfügung. Die Wahlergebnisse wurden von den Wahlvorstehern per Telefon an das Wahlamt übermittelt.

Die Präsentation der Wahlergebnisse erfolgte zeitnah wie zu jeder Wahl im Ratssaal des Rathauses Dessau. Das Interesse der Bürger aus Dessau-Roßlau daran war groß.

Die Erfassungs-, Auswertungs- und Präsentationssoftware wurde wieder vom Statistischen Landesamt Sachsen-Anhalt kostenfrei zur Verfügung gestellt und kam mit vollster Zufriedenheit zum Einsatz.

1.4 Bewerbungen um das Amt des Oberbürgermeisters der Stadt Dessau-Roßlau

Gemäß der öffentlichen Stellenausschreibung waren die Bewerbungen um die Stelle des Oberbürgermeisters der Stadt Dessau-Roßlau bis spätestens 28. April 2014, 18.00 Uhr beim Stadtwahlleiter einzureichen. Bis zu diesem Zeitpunkt gingen acht Bewerbungen ein. Zwei Bewerber hatten die Unterstützung einer Partei, sechs Bewerber traten ohne Parteiunterstützung an.

Gemäß GO LSA muss eine Bewerbung für die Wahl zum Oberbürgermeister von mindestens ein Prozent der Wahlberechtigten, jedoch nicht mehr als von 100 Wahlberechtigten des Wahlgebietes persönlich und handschriftlich unterzeichnet sein. Von der Pflicht der Beibringung von Unterstützungsunterschriften sind befreit:

- ◆ der Amtsinhaber, sofern er sich bewirbt,
- ◆ Bewerber, die von Parteien und Wählergruppen unterstützt werden, die in der Vertretung beider Städte, im Landtag des Landes Sachsen-Anhalt oder im Bundestag durch mindestens einen Mandatsträger vertreten sind, der auf Grund eines Wahlvorschlages dieser Partei oder Wählergruppe gewählt worden ist, wenn diese für den Bewerber eine Unterstützungserklärung in einem Verfahren nach § 24 KWG LSA abgegeben haben.

Von den acht Bewerbern mussten nur die beiden Bewerber Dr. Exner und Koschig keine Unterstützungsunterschriften beibringen. Alle anderen gaben die Unterstützungsunterschriften fristgemäß ab, so dass der Stadtrat am 29. April 2014 alle acht Bewerber zur Wahl am 25. Mai 2014 zulassen konnte.

1. Name: Dr. Exner
Vorname: Stefan
Beruf: Rechtsanwalt
Geburtsjahr: 1960
Hauptwohnung: XXXXXXXXXXXX, Dessau-Roßlau
2. Name: Koschig
Vorname: Klemens
Beruf: Oberbürgermeister
Geburtsjahr: 1957
Hauptwohnung: XXXXXXXXXXXX, Dessau-Roßlau
3. Name: Kuras
Vorname: Peter
Beruf: Präsident der Landesstraßenbaubehörde Sachsen-Anhalt
Geburtsjahr: 1958
Hauptwohnung: XXXXXXXXXXXX, Dessau-Roßlau
4. Name: Lückemeyer
Vorname: Karsten Rudolf
Beruf: Verlagsinhaber
Geburtsjahr: 1963
Hauptwohnung: XXXXXXXXXXXX, Dessau-Roßlau
5. Name: Mrosek
Vorname: Andreas
Beruf: Dipl.-Nautiker
Geburtsjahr: 1958
Hauptwohnung: XXXXXXXXXXXX, Dessau-Roßlau
6. Name: Naumann
Vorname: Ben
Beruf: Unternehmer
Geburtsjahr: 1980
Hauptwohnung: XXXXXXXXXXXX, Dessau-Roßlau
7. Name: Weber
Vorname: Jakob Uwe
Beruf: Facharbeiter für EDV
Geburtsjahr: 1971
Hauptwohnung: XXXXXXXXXXXX, Köthen (Anhalt)
8. Name: Weinert
Vorname: Alexander
Beruf: Bauunternehmer
Geburtsjahr: 1985
Hauptwohnung: XXXXXXXXXXXX, Dessau-Roßlau

Allen acht Bewerbern wurde durch die Stadt Dessau-Roßlau die vom Gesetz geforderte Möglichkeit einer öffentlichen Vorstellung angeboten, außer von Herrn Weinert wurde diese Veranstaltung von allen anderen wahrgenommen. Diese Veranstaltung fand am 07. Mai 2014 in der Zeit von 18.30 bis 21.00 Uhr in der Marienkirche der Stadt Dessau-Roßlau unter zahlreicher Beteiligung der Bürger statt.

2 Wahlberechtigte und Wahlbeteiligung

2.1 Wahlberechtigte

Zur Oberbürgermeisterwahl am 25. Mai 2014 waren 72.769 Dessau-Roßlauer Bürger wahlberechtigt.

Alle Bürger, die die Wahlrechtsvoraussetzungen für die Wahl am 25. Mai 2014 erfüllten, wurden von Amts wegen in das Wählerverzeichnis aufgenommen. Für die Stichwahl am 15. Juni 2014 galt das Wählerverzeichnis der Hauptwahl. Deshalb mussten die Wahlberechtigten, deren Wahlrecht erst nach dem 25. Mai 2014 wirksam wurde (z.B. Erreichen des Mindestalters von 16 Jahren oder Einhaltung der 3-Monats-Frist für die Hauptwohnung in Dessau-Roßlau), einen Antrag für einen Wahlschein stellen, um an der Stichwahl teilnehmen zu können.

Tabelle 1: Entwicklung der Anzahl der Wahlberechtigten in Dessau-Roßlau

	KW 1999	OBW/BMW 2001	KW 2004	OBW 2007	OBW 2014
Stadt Dessau	72.467	70.624	68.300	68.142	61.564
Stadt Roßlau (Elbe)	12.147	12.311	12.258	12.283	11.205

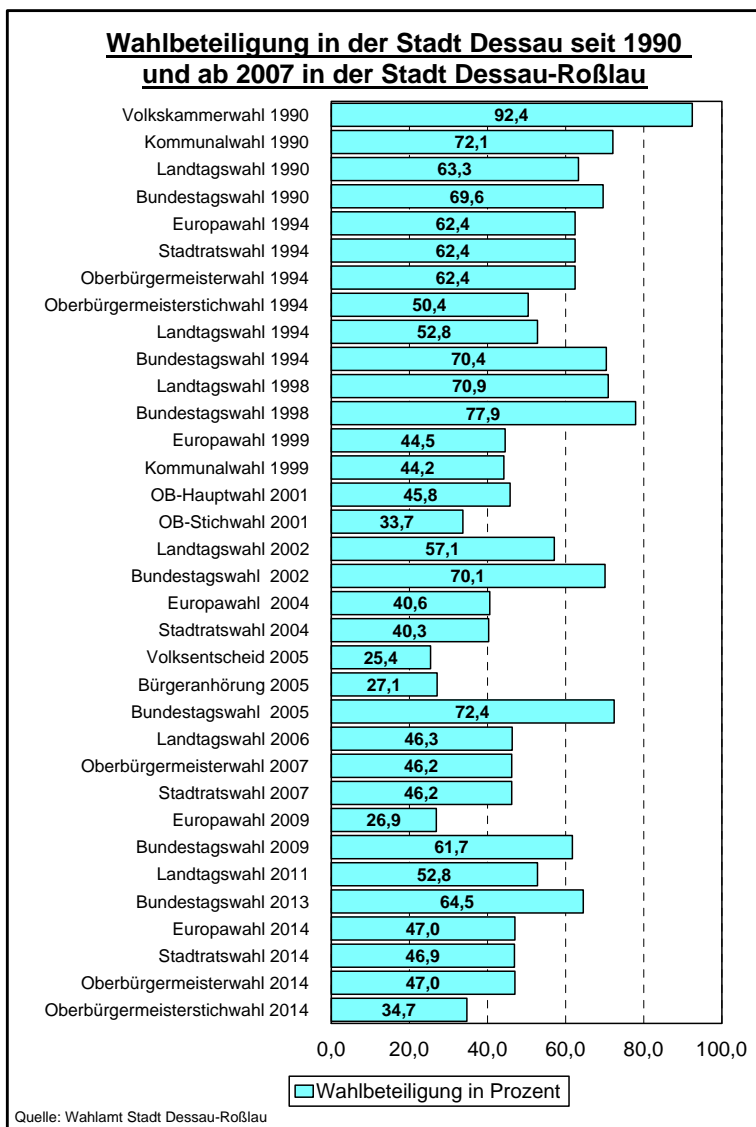
2.2 Wahlbeteiligung

Das Interesse an der Oberbürgermeisterwahl war recht hoch.

Mit einer Wahlbeteiligung von 47,0 % lag sie sogar 0,1 Prozentpunkte über der Wahlbeteiligung zur Stadtratswahl. In Dessau-Roßlau lag die Wahlbeteiligung deutlich über dem Durchschnitt von 43,0 % aller an diesem Tag stattfindenden Kommunalwahlen in Sachsen-Anhalt.

Leider fiel die Wahlbeteiligung zur Oberbürgermeisterstichwahl mit 34,7 % deutlich geringer aus.

Abbildung 1: Beteiligung an politischen Wahlen in der Stadt Dessau-Roßlau seit 1990



Die **Anlage 8** zeigt die Anzahl der Wahlberechtigten, Wähler und die Wahlbeteiligung in den 25 Stadtbezirken zur Hauptwahl am 25. Mai 2014. Da die Beteiligung an der Briefwahl nicht auf Stadtbezirksebene festgestellt werden kann, wurde sie gesondert ausgewiesen. Die höchste Wahlbeteiligung war im Stadtbezirk Mühlstedt zu verzeichnen, gefolgt von den Stadtbezirken Kleutsch und Sollnitz. Am niedrigsten war die Wahlbeteiligung in den Stadtbezirken West, innerstädtischer Bereich Süd und Zoberberg.

Die **Anlage 9** enthält die gleichen Angaben für die Stichwahl am 10. Juni 2014. Hierbei war wieder im Stadtbezirk Mühlstedt die höchste Wahlbeteiligung zu verzeichnen, gefolgt von den Stadtbezirken Kleutsch und Großkühnau. Die Wahlbeteiligung war in den gleichen Stadtbezirken wie zur Hauptwahl am niedrigsten.

Den zeitlichen Verlauf der Wahlbeteiligung verdeutlicht die folgende Tabelle:

Tabelle 2: Zeitlicher Verlauf der Wahlbeteiligung

Wahlbeteiligung	10.00 Uhr	12.00 Uhr	14.00 Uhr	16.00 Uhr	18.00 Uhr
Dessau-Roßlau	7,75 %	18,67 %	26,22 %	33,14 %	47,02 %

Der relative große Sprung in der Wahlbeteiligung von 16.00 Uhr bis 18.00 Uhr ist auf die Einbeziehung der Briefwahl um 18.00 Uhr zurückzuführen.

Zur Oberbürgermeisterwahl beantragten 5.701 Wahlberechtigte einen Wahlschein, das sind 8,5 % aller Wahlberechtigten. Zur Stichwahl am 15. Juni 2014 wurden 5.279 Wahlscheine ausgegeben, das sind 7,8 % aller Wahlberechtigten. Die Ausgabe der Wahlscheine erfolgte grundsätzlich mit Briefwahlunterlagen. Nicht alle Briefwahlunterlagen wurden zurückgeschickt, und nicht alle zurückgesandten Wahlbriefe wurden zur Wahl zugelassen:

Tabelle 3: Ausgabe und Rücklauf von Briefwahlunterlagen

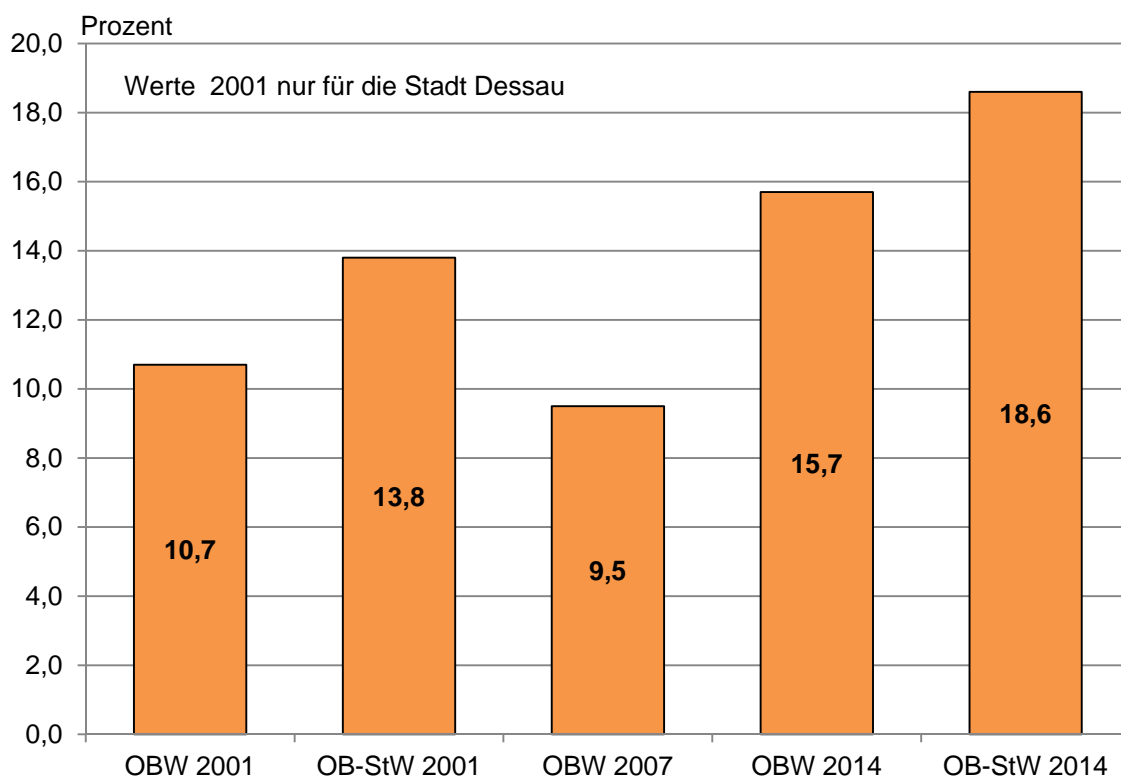
	Ausgegebene Briefwahlunterlagen	Zurückgekommene Wahlbriefe	Rücklaufquote	Zurückgewiesene Wahlbriefe	Rückweisquote
25. Mai 2014	5.701	5.504	96,5 %	144	2,6 %
15. Juni 2014	5.279	4.817	91,3 %	197	4,1 %

Der Anteil der an den Wählern insgesamt betrug zur:

- Hauptwahl am 25. Mai 2014 15,7 % und zur
- Stichwahl am 15. Juni 2014 18,6 %.

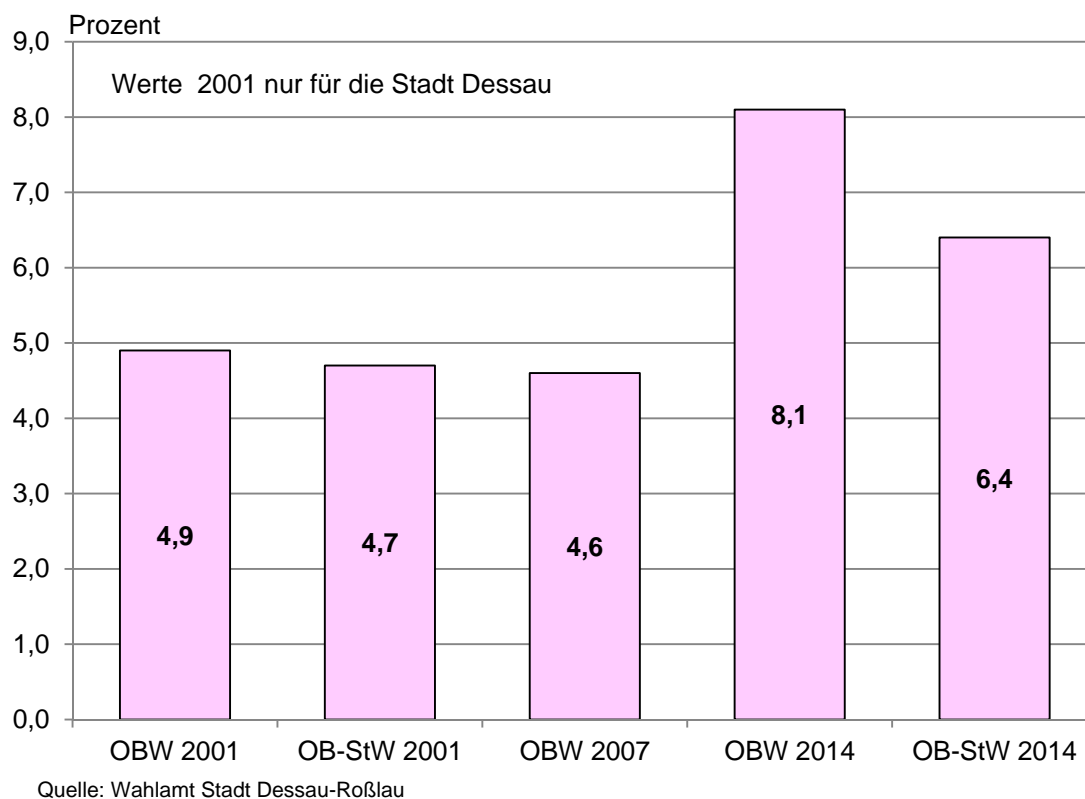
Damit erreichte zur Stichwahl der Anteil der Briefwähler an den Gesamtwählern seinen bisherigen Höhepunkt bei allen politischen Wahlen in der Stadt Dessau-Roßlau.

Abbildung 2: Anteil der Briefwähler an den Gesamtwählern für Dessau-Roßlau



Quelle: Wahlamt Stadt Dessau-Roßlau

Abbildung 3: Anteil der Briefwähler an den Wahlberechtigten Dessau-Roßlau



3 Wahlergebnisse

3.1 Ergebnisse der Hauptwahl am 25. Mai 2014

Am 28. Mai 2014 stellte der Stadtwahl Ausschuss das endgültige Wahlergebnis der Oberbürgermeisterwahl vom 25. Mai 2014 fest. Der Wahlausschuss bestätigte das vorläufige Wahlergebnis vom Wahlsonntag als endgültiges Wahlergebnis, das heißt, der Wahlausschuss beanstandete keine Entscheidung der 57 Wahlvorstände und der 2 Briefwahlvorstände, was wiederum für die gute Arbeit der Wahlvorstände spricht.

Auf Grund der Wahlniederschriften der 59 Wahlvorstände stellte der Wahlausschuss folgendes Gesamtergebnis fest:

	Wahlberechtigte lt. Wählerverzeichnis		Wahlberechtigte nach § 22 Abs. 2 KWO LSA (selbständige Wahlscheine)	Wahlberechtigte insgesamt (A1+A2+A3)
	ohne Sperrvermerk "W" (Wahlschein)	mit Sperrvermerk "W" (Wahlschein)		
Kennbuchstaben für die Zahlenangaben	A 1	A 2	A 3	A
Zusammen	67.068	5.701	0	72.769

	Wähler/innen insgesamt	darunter Wähler/innen mit Wahlschein	Ungültige Stimmen	Gültige Stimmen
Kennbuchstaben für die Zahlenangaben	B	B 1	C	D
Zusammen	34.214	5.372	507	33.707

Von den gültigen Stimmen entfielen auf die einzelnen Bewerber:

Name der Bewerber/innen lt. Stimmzettel	Anzahl der Stimmen absolut	Stimmanteil [%]
Dr. Exner, Stefan	5.926	17,58
Koschig, Klemens	7.625	22,62
Kuras, Peter	14.288	42,39
Lückemeyer, Karsten Rudolf	513	1,52
Mrosek, Andreas	2.274	6,75
Naumann, Ben	1.314	3,90
Weber, Jakob Uwe	1.332	3,95
Weinert, Alexander	435	1,29
gültige Stimmen insgesamt:	33.707	

Der Stadtwahlausschuss stellte fest, dass keiner der Bewerber mehr als die Hälfte der gültigen Stimmen erhalten hat.

Daraufhin stellte der Stadtwahlausschuss weiter fest, dass folgende Bewerber die meisten Stimmen erhalten haben:

Bewerber	Stimmenanzahl
Kuras, Peter	14.288
Koschig, Klemens	7.625

Da kein Bewerber mehr als die Hälfte der gültigen Stimmen erhalten hat, wurde eine Stichwahl erforderlich, an der folgende Bewerber in alphabetischer Reihenfolge ihrer Namen teilnahmen (Beschluss des Stadtrates Nr. 142/2014):

1. Herr Klemens Koschig
2. Herr Peter Kuras

Die Verteilung gültiger Stimmen in der Stadt insgesamt auf die acht Bewerber um das Amt des Oberbürgermeisters zeigt die **Anlage 10**. Die **Anlagen 11 bis 18** zeigen die Stimmanteile der acht Bewerber in den 25 Stadtbezirken (ohne Briefwahlergebnis).

Ein Vergleich des Urnenwahlergebnisses mit dem Briefwahlergebnis zeigt die nachfolgende Tabelle:

Tabelle 4: Vergleich des Urnen- und des Briefwahlergebnisses zur Hauptwahl

Bewerber	Wahlergebnis			Abweichung [%-Punkte] (Sp.3 - Sp. 4)
	gesamt [%]	Urnenwahl [%]	Briefwahl [%]	
(1)	(2)	(3)	(4)	(5)
Dr. Exner, Stefan	17,58	18,01	15,28	+2,73
Koschig, Klemens	22,62	22,44	23,62	-1,18
Kuras, Peter	42,39	41,34	48,01	-6,67
Lückemeyer, Karsten Rudolf	1,52	1,49	1,67	-0,18
Mrosek, Andreas	6,75	6,96	5,59	+1,37
Naumann, Ben	3,90	4,26	1,98	+2,28
Weber, Jakob Uwe	3,95	4,10	3,16	+0,94
Weinert, Alexander	1,29	1,40	0,70	+0,70

Bei beiden Bewerbern mit den meisten gültigen Stimmen sind negative, das heißt rückläufige Zahlen, zwischen dem Urnenwahl- und dem Briefwahlergebnis zu verzeichnen. Bis auf Herrn Lückemeyer konnten alle anderen Bewerber bei der Urnenwahl noch einmal zulegen.

3.2 Ergebnisse der Stichwahl vom 15. Juni 2014

Das Ergebnis der Stichwahl zur Oberbürgermeisterwahl vom 15. Juni 2014 wurde durch den Stadtwahlausschuss am 17. Juni 2014 festgestellt. Auch hierbei gab es keine Beanstandungen an der Arbeit der Wahlvorstände.

Auf Grundlage der Wahl Niederschriften stellte der Stadtwahlausschuss das folgende endgültige Ergebnis der Stichwahl zur Oberbürgermeisterwahl am 15. Juni 2014 fest:

Wahlberechtigte lt. Wählerverzeichnis			Wahlberechtigte nach § 22 Abs. 2 KWO LSA (selbständige Wahlscheine)	Wahlberechtigte insgesamt (A1+A2+A3)
	ohne Sperrvermerk "W" (Wahlschein)	mit Sperrvermerk "W" (Wahlschein)		
Kennbuchstaben für die Zahlenangaben	A 1	A 2	A 3	A
Zusammen	67.451	5.279	0	72.730

	Wähler/innen insgesamt	darunter Wähler/innen mit Wahlschein	Ungültige Stimmen	Gültige Stimmen
Kennbuchstaben für die Zahlenangaben	B	B 1	C	D
Zusammen	25.240	4.687	141	25.099

Von den gültigen Stimmen entfielen auf die beiden Bewerber:

Name der Bewerber/innen lt. Stimmzettel	Anzahl der Stimmen absolut	Stimmanteil [%]
Koschig, Klemens	6.068	24,18
Kuras, Peter	19.031	75,82
gültige Stimmen insgesamt:	25.099	

Der Stadtwahlausschuss stellte fest, dass

Herr Peter Kuras mit 75,82 % aller gültigen Stimmen

zum neuen Oberbürgermeister der Stadt Dessau-Roßlau gewählt wurde.

Die Stimmanteile der beiden Bewerber in der Stichwahl in den Stadtbezirken zeigt die **Anlage 19**.

4 Analyse der Wahlergebnisse

4.1 Hauptwahl

Bei der Hauptwahl am 25. Mai 2014 konnte sich **Peter Kuras** deutlich von den übrigen Bewerbern absetzen. Trotzdem verfehlte er mit 42,39 % die absolute Mehrheit der gültigen Stimmen, so dass eine Stichwahl notwendig wurde.

Beim Vergleich der gültigen Stimmen nach Bewerbern und Stadtbezirken erreichte Peter Kuras außer in den Stadtbezirken Brambach, Rodleben, Roßlau, Meinsdorf, Mühlstedt und Streetz/Natho. überall die Mehrheit. Sein bestes Ergebnis erzielte er im Stadtbezirk Ziebigk mit 55,75 %. Im Stadtbezirk Mühlstedt war mit 10,64 % sein schlechtestes Ergebnis zu verzeichnen.

Klemens Koschig landete mit 22,62 % aller gültigen Stimmen auf den zweiten Platz. Nach den gültigen Stimmen aller Bewerber erzielte er mit 55,46 % im Stadtbezirk Roßlau sein bestes Ergebnis. Sein schlechtestes Wahlergebnis musste er in West mit 10,05 % hinnehmen.

Dr. Stefan Exner (CDU) belegte mit 17,58 % den dritten Platz. Sein bestes Wahlergebnis konnte er im Stadtbezirk Haideburg mit 28,06 % erreichen. Im Stadtbezirk Streetz/Natho war sein schlechtestes Ergebnis mit 7,52 % zu verzeichnen.

Auf dem vierten Platz folgt **Andreas Mrosek (AfD)** mit 6,75 % aller gültigen Stimmen. Das beste Wahlergebnis erzielte er im Stadtbezirk Sollnitz mit 10,81 %. Das schlechteste Wahlergebnis erreichte er mit 0,00 % im Stadtbezirk Mühlstedt.

Jakob Uwe Weber erzielte 3,95 % aller gültigen Stimmen. Sein bestes Ergebnis erreichte er mit 29,79 % im Stadtbezirk Mühlstedt; sein schlechtestes Ergebnis war im Stadtbezirk Kleutsch mit 1,52 % zu verzeichnen.

Mit geringen Abstand und 3,90 % aller gültigen Stimmen folgte **Ben Naumann**. Sein bestes Ergebnis erreichte er ebenfalls im Stadtbezirk Mühlstedt. Sein schlechtestes Ergebnis musste er mit 0,90 % im Stadtbezirk Sollnitz verzeichnen.

Mit 1,52 % belegte **Karsten Rudolf Lückemeyer** den vorletzten Platz. Er erreichte sein bestes Wahlergebnis im Stadtbezirk Mosigkau mit 4,41 %. Im Stadtbezirk Streetz/Natho konnte er dagegen nicht eine gültige Stimme erzielen.

Alexander Weinert belegte mit 1,29 % den letzten Platz. Sein bestes Ergebnis erreichte er im Stadtbezirk West mit 4,76 %. Sein schlechtestes Ergebnis war im Stadtbezirk Mühlstedt zu verzeichnen, wo er keine gültigen Stimmen erzielen konnte.

4.2 Stichwahl

Auch zur Stichwahl konnte Peter Kuras die meisten gültigen Stimmen auf sich verzeichnen. Er siegte mit 75,82 % der gültigen Stimmen vor Klemens Koschig mit 24,18 % und bestätigte damit das Ergebnis von der Hauptwahl. Wie auch schon zur Hauptwahl konnte er in fast allen Stadtbezirken die höchste Zahl an gültigen Stimmen auf sich vereinen. Einzige Ausnahme zur Hauptwahl bildet der Stadtbezirk Brambach. Während dort zur Hauptwahl noch Klemens Koschig die Nase vorn hatte, war es zur Stichwahl dann Peter Kuras.

5 Nach der Wahl

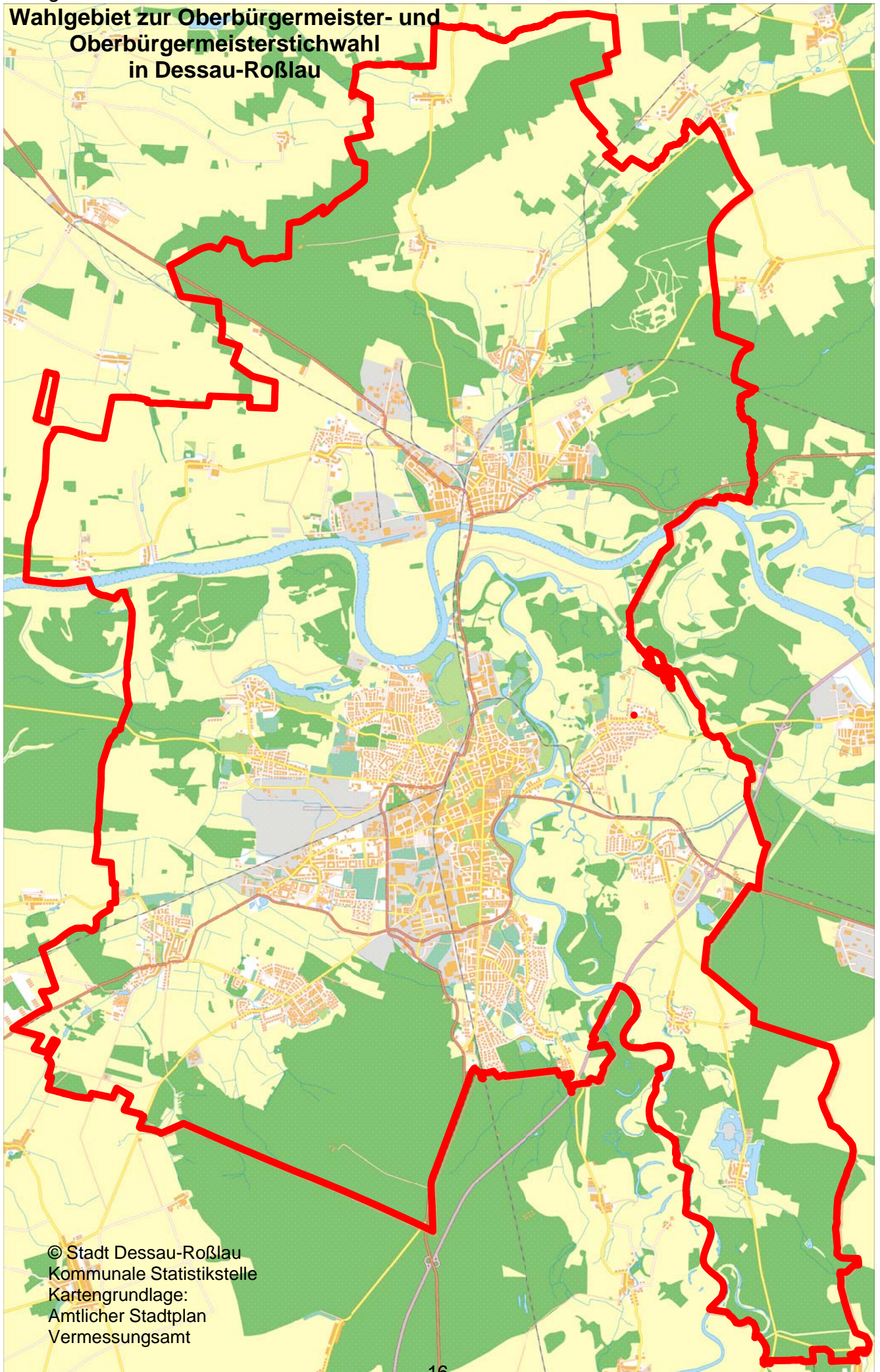
Nach der Wahl am 25. Mai 2014 wurden bis zum Ende der Wahleinspruchsfrist keine Wahleinsprüche gegen die Gültigkeit der Wahl eingelegt.

Auf seiner Sitzung am 09. Juli 2014 fasste der Stadtrat der Stadt Dessau-Roßlau mehrheitlich den Beschluss (Nr. 184/2014):

„Einwendungen gegen die Wahl des Oberbürgermeisters der Stadt Dessau-Roßlau liegen nicht vor. Die Wahl ist gültig.“

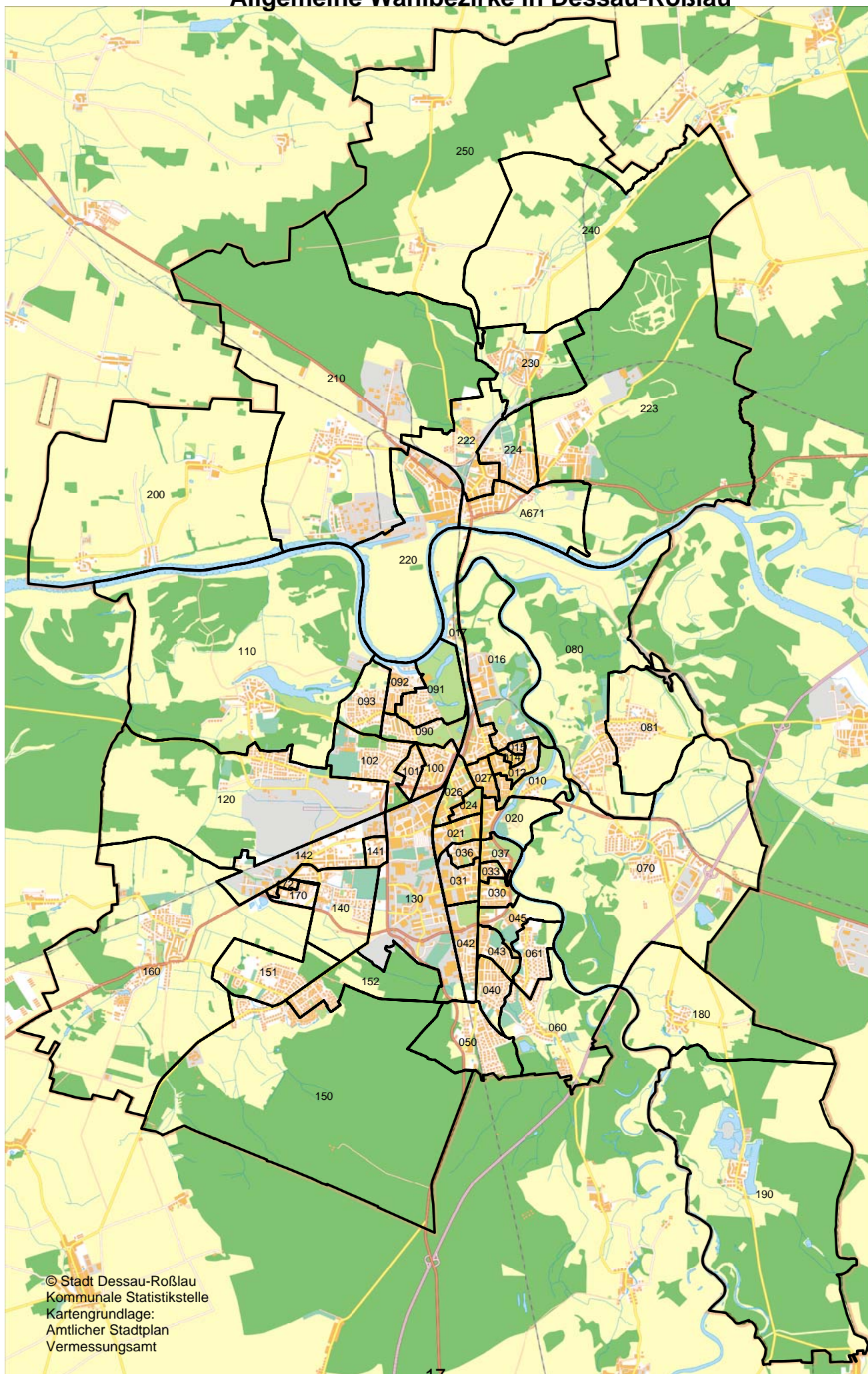
Daraufhin überreichte der Vorsitzende des Stadtrates, Herr Ehm, an Herrn Peter Kuras die Ernennungsurkunde für die neue Amtsperiode und nahm ihm den Amtseid ab.

**Wahlgebiet zur Oberbürgermeister- und
Oberbürgermeisterstichwahl
in Dessau-Roßlau**



© Stadt Dessau-Roßlau
Kommunale Statistikstelle
Kartengrundlage:
Amtlicher Stadtplan
Vermessungsamt

Allgemeine Wahlbezirke in Dessau-Roßlau



**Territoriale Abgrenzung der Wahlbezirke in der Stadt Dessau-Roßlau
für die Europa- und Kommunalwahlen am 25. Mai 2014**

Wahlbereich	Stadtbezirk	Wahlbezirk	Straßenname	Hausnummern
1	01	010	Am Gestänge	2*12
1	01	010	Am Lustgarten	1-17
1	01	010	Flössergasse	5*7,8*30,31-32,34*52
1	01	010	Friederikenplatz	31,39B,41-46,48-53,53A,54,54B,55,55A,55B,55C,56-57
1	01	010	Friederikenstr	2*60
1	01	010	Muldstr	62*74,75-86,86A,87-88
1	01	010	Oranienbaumer Chaussee	1,1A,3
1	01	010	Oststr	4*6,7-8
1	01	010	Rabestr	2*6
1	01	010	Schloßplatz	3,3A,4-5
1	01	010	Schloßstr	2*10
1	01	010	Steinstr	3*11
1	01	010	Wasserstadt	1*3,4-5,7-15,15A,15B,16-18,20*22,26-29,31-32,34-42,42A,43-47,49-50
1	01	010	Zerbster Str	6*30
1	01	012	Albrechtsplatz	2*22
1	01	012	Am Friedrichsgarten	2*4,13*17,20
1	01	012	Angerstr	1-6,9-11,11A,11B,14-21
1	01	012	Bertolt-Brecht-Str	3-29,29A,30-34
1	01	012	Böhmische Str	34-36,36A,37-40,40A,41-43
1	01	012	Breite Str	1,1A,1B,1C,2,5-7
1	01	012	Eduardstr	1*3,20
1	01	012	Flössergasse	2
1	01	012	Friederikenplatz	1,1A,1B,1C,1D,2,2A,2B,2C,2D,53B
1	01	012	Friederikenstr	1*19,23
1	01	012	Karlstr	1-10,30C,31A
1	01	012	Kurt-Weill-Str	1-5
1	01	012	Lessingstr	23,27*29
1	01	012	Lidiceplatz	2-5
1	01	012	Marienstr	1-3,4A,4B,4C,4D,19-34
1	01	012	Oranienstr	1-9,29-36
1	01	012	Rabestr	5*7,10*14,18-19,21*43
1	01	012	Reinickestr	14A,16*26,29A,29B,30-35
1	01	012	Schlachthofstr	1,5-12,15-17,20-25
1	01	012	Teichstr	10,14,58-68
1	01	012	Wolfframsdorffstr	1*37
1	01	012	Wörlitzer Str	45*55
1	01	012	Zerbster Str	32*48
1	01	014	Alexandrastr	1-3,27
1	01	014	Eduardstr	37-39
1	01	014	Hebbelstr	1-5
1	01	014	Heinrich-Heine-Str	1,1A,2-12
1	01	014	Jonitzer Str	1-6,13-20
1	01	014	Karlstr	12-14,14A,15-16,16A,17-21,26-30,30A,30B,31-37,39-47,47A,49-50,53-60
1	01	014	Kurt-Weill-Str	7-14
1	01	014	Lidiceplatz	6
1	01	014	Marienstr	5-8,10-13,15-18,18A
1	01	014	Oranienstr	19-24
1	01	014	Reinickestr	36-48
1	01	014	Wörlitzer Str	18*40,57*69
1	01	015	Alexandrastr	6-8,10,13-14,16-26
1	01	015	Eduardstr	23-27,31-36
1	01	015	Hebbelstr	7-12
1	01	015	Heinrich-Heine-Str	13-23
1	01	015	Lessingstr	1-6,8-14
1	01	015	Mendelssohnstr	1-14,31-33,35-44
1	01	015	Ringstr	47
1	01	016	Albrechtstr	35,47,47A,48,51-52,52A,53,53A,54,54A
1	01	016	Am Waggonbau	1-6,8-12,14*24
1	01	016	Beethovenstr	1,1A,2-10

Wahlbereich	Stadtbezirk	Wahlbezirk	Straßenname	Hausnummern
1	01	016	Fohlenweide	0
1	01	016	Freibad Rudi Arndt	1
1	01	016	Friedrich-Schneider-Str	1*3,4-6,8
1	01	016	Goethestr	7-12,16-22
1	01	016	Humboldtstr	1-7,7A,8-9
1	01	016	Kantstr	1-11
1	01	016	Kgg Am Schillerpark	0
1	01	016	Kgg Bocksbreite	0
1	01	016	Kgg Braunsche Lache	0
1	01	016	Kgg Erbring	0
1	01	016	Kgg Eschenweg	0
1	01	016	Kgg Flügelrad	0
1	01	016	Kgg Frühlingslust	0
1	01	016	Kgg Gänseanger	0
1	01	016	Kgg Gartenfreude	0
1	01	016	Kgg Landhaus	0
1	01	016	Kgg Lessing	0
1	01	016	Kgg Peters-Anlage	0
1	01	016	Kgg Pyramide	0
1	01	016	Kgg Scheplake	0
1	01	016	Kgg Sommerfreunde	0
1	01	016	Kgg Stillinge	0
1	01	016	Kgg Waldfrieden	0
1	01	016	Kurt-Weill-Str	21-26,29*31
1	01	016	Landhaus	1
1	01	016	Lessingstr	26
1	01	016	Mozartstr	1-12,14
1	01	016	Richard-Wagner-Str	3*5,6-16,20
1	01	016	Ringstr	27-34,37-41,43*45,46*50,51
1	01	016	Rosenhof	1-4,6-7
1	01	016	Scheplake	1,1A,1B,2-4,4A,5-8,8A,8B,8C,9-10,10A,12*14
1	01	016	Schillerstr	13,19*39,39A
1	01	016	Walderseestr	1-2
1	01	016	Wilhelm-Müller-Str	5-9
1	01	016	Zum Gänsewall	1-4,6-8,8A,9-10
1	01	016	Zur Großen Halle	1-17,19*21
1	01	017	Albrechtstr	3-4,9-12,16-26,61,61B,66-69,70A,70B,71,89-90,95*97,98*100,101-107,109-112,114-118,120-128
1	01	017	Bahnhof Wallwitzhafen	1
1	01	017	Bootshaus kleine Mückenberge	1
1	01	017	Carl-Maria-von-Weber-Str	1-2,4,7-9,14-16,19-20,22-24
1	01	017	Elbhaus	1
1	01	017	Elbzollhaus	1
1	01	017	Friedrich-Schneider-Str	8A,9-15,63-73
1	01	017	Funkplatz	1,1A,2-6,8-12
1	01	017	Goethestr	1-3,5,24*26
1	01	017	Hans-Heinen-Str	1-4,8-10,38-42,44-45
1	01	017	Humboldtstr	24*26,27-28
1	01	017	Humperdinckstr	1,1A,1B,2-6,10-11,14-15,15A,15B,16-19,26-30
1	01	017	Kgg Rosenhäuschen	0
1	01	017	Körnerstr	1,4-7,10
1	01	017	Kurt-Weill-Str	32-41
1	01	017	Medicusstr	1-6,9-11,12A,14-15
1	01	017	Ringstr	20-23,23A,24-26
1	01	017	Roßlauer Allee	3-4
1	01	017	Schillerstr	2-8,10-12,14*28
1	01	017	Sebastian-Bach-Str	1-8,12-20
1	01	017	Unruhstr	1
1	01	017	Wallwitzhafen	12-13
1	01	017	Werderstr	1-12,14-15,22-23,25-30
1	01	017	Wilhelm-Müller-Str	1-4,11-14,16,16A,17-20
1	01	017	Wolfgangstr	2-8,10-14,14A,14B
1	01	017	Wörlitzer Platz	1

Wahlbereich	Stadtbezirk	Wahlbezirk	Straßenname	Hausnummern
2	02	020	Am Alten Theater	2*12
2	02	020	Am Rondel	1-27
2	02	020	Askanische Str	5-6,8*12,13-24,26*32
2	02	020	Franzstr	85,105*117,121*125,129*135
2	02	020	Friedrich-Naumann-Str	1-2,8-12,16-17,21
2	02	020	Georgenstr	13-15
2	02	020	Kantorstr	2-4,6-7,9*11,12*14,15-21,23,27,31*41,45,48-51
2	02	020	Kavalierstr	51*53,57,63*77
2	02	020	Kgg Küchengarten	0
2	02	020	Lily-Herking-Platz	1
2	02	020	Marktstr	1*11
2	02	020	Oranienbaumer Chaussee	2
2	02	020	Rennstr	2-6,8-9
2	02	020	Schloßplatz	1-2
2	02	020	Steinstr	2*8
2	02	020	Tiergarten	2-3
2	02	020	Wallstr	20*22,25-28
2	02	021	Amalienstr	25-28,31-35,104-116,118-122
2	02	021	An der Fine	1-6,8*14
2	02	021	Askanische Str	45*59,79*99,103*109,113*117,156
2	02	021	August-Bebel-Platz	4-11,16,19-26
2	02	021	Ballenstedter Str	3-4,20-23,29,35
2	02	021	Chaponstr	1,4-9,21*23,26-29
2	02	021	Franzstr	90*98,106*116,116A,118*120,120A,120B,120C,120D,122*144
2	02	021	Friedhofstr	51*57
2	02	021	Johann-Meier-Str	6,10*14,28,36-41
2	02	021	Lutzmannstr	2*6
2	02	021	Mauerstr	9-13,15-18,20-22,24-35
2	02	021	Raumerstr	2,7,11-15,17-19
2	02	024	Agnesstr	2-11,16-18,20-22,24*26,27-30
2	02	024	Amalienstr	123-125
2	02	024	Askanische Str	42*50,50A,52*58,70*84,88*96,100*114
2	02	024	Friedrichstr	15*17,25
2	02	024	Helene-Meier-Str	2-6,14-19,21-26
2	02	024	Kavalierstr	44*86
2	02	024	Mariannenstr	23,23A,24-27,35
2	02	024	Wilhelm-Bieser-Str	2,8-10,21
2	02	024	Willy-Lohmann-Str	1-6,6A,7-12,12A,12B,12C,12D,13-14,14A,14B,14C,14D,15,18,26-27
2	02	026	Akazienwäldchen	1*5,6-9
2	02	026	Akensche Str	1-2,5,8-10
2	02	026	Am Tivoli	1
2	02	026	Amalienstr	1A,3-6,8-11,128-129,131-132,138
2	02	026	Antoinettenstr	1*15,33,37
2	02	026	Askanische Str	120*130,138*142,148,152
2	02	026	Basedowstr	1*3,4
2	02	026	Bitterfelder Str	4-5,22,28*34,38,42-43,48*50
2	02	026	Elisabethstr	1-2,12,25,25B,25C,27*29,30-32,32A,38-41
2	02	026	Erdmannsdorffstr	3,8,12*14
2	02	026	Friedensplatz	1,1A,2-17,20-25,30
2	02	026	Friedrichstr	12*32
2	02	026	Fritz-Hesse-Str	1-16,27*47
2	02	026	Hallmeyerstr	1-8,13-16,18-24,26
2	02	026	Helene-Meier-Str	9-11
2	02	026	Mariannenstr	3,12-15,17-22
2	02	026	Quellendorfer Str	46-47
2	02	026	Ruststr	2*4,5-10
2	02	026	Wilhelm-Bieser-Str	14-17
2	02	026	Willy-Lohmann-Str	29-30,32-36,38-44,46
2	02	027	Albrechtsplatz	1*17
2	02	027	Am Alten Theater	5*11

Wahlbereich	Stadtbezirk	Wahlbezirk	Straßenname	Hausnummern
2	02	027	Antoinettenstr	2,2A,4*14,22*38
2	02	027	Ferdinand-von-Schill-Str	2-7,7A,8,16-28,28A,30-38
2	02	027	Friedrichstr	2*8,8A
2	02	027	Hans-Heinen-Str	48
2	02	027	Hausmannstr	2-3,3A,4-8,10*16
2	02	027	Hobuschgasse	1-3,5*7
2	02	027	Johannisstr	1-7,10-14,14A,15-18
2	02	027	Kavalierstr	1-18,20*30,31,35*39,49
2	02	027	Kurze Gasse	2*10
2	02	027	Lange Gasse	1*3,16,17A,22
2	02	027	Nantegasse	0
2	02	027	Platz der Deutschen Einheit	0
2	02	027	Poststr	1-3,5-9,11,14
2	02	027	Ratsgasse	1-2,4*12
2	02	027	Schloßstr	1*5
2	02	027	Stiftstr	8,11-12,16,16A,17,17A,18,18A,18B,19-21
2	02	027	Wolfgangstr	15-16,24-25,30-35
2	02	027	Zerbster Str	2,2A,2B,2C,2D,4,4A,4B,5*29,35*39
3	03	030	Augustenhof	1-16
3	03	030	Augustenstr	1-36,38*136,140
3	03	030	Fröbelstr	19
3	03	030	Heidestr	73*75,79*91,97*113,115A
3	03	030	Lorkstr	23,28
3	03	030	Ludwigshafener Str	66*72,73
3	03	030	Wasserwerkstr	13,19-20,20A,20B,20C,20D,20E,20F,21-23,23A,24A
3	03	031	Bernburger Str	4*14,15-16,18-20,22,28*30,35*41
3	03	031	Daheimstr	1*5,14-16,18-19,21-27,29*45,45A,47*51,51A,51B,51C,51D,51E,51F,51G
3	03	031	Dornweg	2*4,5-9,11-12
3	03	031	Eyserbeckstr	1-9
3	03	031	Friesenstr	0
3	03	031	Gutenbergstr	1-4,6-14
3	03	031	Hallesche Str	6-10,10A,11*13,14-17,21-24,26-27,29-30,30A,31*33,40-43
3	03	031	Hammerweg	2*4,5*7,8-12
3	03	031	Heidestr	20,50*68,72*86,100,100A,102
3	03	031	Hinsdorfer Str	6-7
3	03	031	Huttenstr	2*4,5,9-13
3	03	031	Kabelweg	1*5,8*10,11-14,16*18,19*23,28,32-41,43
3	03	031	Kgg Südend	0
3	03	031	Klughardtstr	1,1A,2-4,6-16
3	03	031	Lutherplatz	1-5,11-13
3	03	031	Lutherstr	4*6,27-28,31-37
3	03	031	Meißelweg	2*4,5-12
3	03	031	Pestalozzistr	1-6,16-20
3	03	031	Thomas-Müntzer-Str	34,37*39,40-43,45*47,51*75
3	03	031	Tornauer Str	39
3	03	031	Zirkelweg	5-12
3	03	033	Ackerstr	1,1A,2-3,3A,4-6,6A,7-17,41-50,50A,51-54,54A,58-59
3	03	033	Gartenstr	0
3	03	033	Heidestr	29*33,43*59
3	03	033	Neuendorfstr	5*19
3	03	033	Schützenstr	1-18,20
3	03	033	Stenesche Str	74*76,88
3	03	033	Törtener Str	12-14,20,24,36-39,44,44A
3	03	033	Turmstr	1-10,12-17,17A,18
3	03	033	Viethstr	1*15
3	03	036	Am Pollingpark	1*5,6-10,12*40
3	03	036	Franzstr	146*162,162A,164
3	03	036	Friedhofstr	18*58
3	03	036	Gutenbergstr	25
3	03	036	Heidestr	18
3	03	036	Hinsdorfer Str	1-5

Wahlbereich	Stadtbezirk	Wahlbezirk	Straßenname	Hausnummern
3	03	036	Jeßnitz Str	3
3	03	036	Lutherstr	7-12
3	03	036	Melanchthonstr	0
3	03	036	Pauliplatz	0
3	03	036	Pestalozzistr	8-11
3	03	036	Radegaster Str	1*3,3A,3B,3C,4-18
3	03	036	Raguhner Str	2*4,8*14,18*20,23*29,30-33,49A,49B,66
3	03	036	Tornauer Str	1-23,23A,24-38,40*44,48
3	03	037	Am Leipziger Tor	1,1A,2-15
3	03	037	Bauhofstr	1*13,13A,15-26,28*36
3	03	037	Franzstr	147*159
3	03	037	Gliwicer Str	1
3	03	037	Heidestr	3*9,9A,9B,9C,9D,9E,9F,11*27
3	03	037	Leipziger Str	0
3	03	037	Ludwigshafener Str	38*60,61*69,69A
3	03	037	Stenesche Str	61*63,69*71,75*77,83,87
3	03	037	Törtener Str	24A,25-31,31A,32-34
3	03	037	Turmstr	19A,19B,19C,19D,19E,20,21B,21C,21D,21E,21F,21G,22,22A,23-27,29-31,31A,32-37,56,60*64
3	04	040	Am Dreieck	1-2,4*20,21-54
3	04	040	An der Kreuzkirche	1-2,4*28
3	04	040	Böblinger Weg	1-25
3	04	040	Damaschkestr	14*30
3	04	040	Döberitzer Weg	1-2,4*8,8A,9-20,22-36
3	04	040	Eichenweg	2*96
3	04	040	Heidestr	207*219,223*253,257*273,277*285,299*303,325*327
3	04	040	In der Flanke	1*3,4-7,9-13,15-23,25-33,35*37,38-60
3	04	040	Johannisthaler Weg	2*8,9-32,34*40,41-76,78*120
3	04	040	Kgg Haideburg	0
3	04	040	Kgg Peterholz	0
3	04	040	Mittelbreite	2,2A,4,4A,6-8,8A,9-12,12A,13-15,17,17A,19*25,26-39,41-51,53*55, 56-66
3	04	040	Peterholzstr	31,40*54,55-58
3	04	040	Staakener Weg	1-25,25A,26-31,33-43,45-63
3	04	040	Südstr	121*123
3	04	040	Tempelhofer Str	2*4,5-6,7A,7B,7C,7D,7E,7F,8*10,11A,11B,11C,11D,11E,11F,12,12A,14,15A,15B,15C,15D,15E,15F,16*20,21A,21B,21C,21D,21E,21F,22*24,25A,25B,25C,25D,25E,25F,26*28,29A,29B,29C,29D,29E,29F,30,30A,32,33A,33B,33C,33D,33E,33F,40*42,43A,43B,43C,43D,43E,43F,44*48,49A,49B,49C,49D,49E,49F,52*54
3	04	040	Travemünder Weg	1*13,14-21,23-61,63*73,74*84
3	04	042	Argenteuiler Str	0
3	04	042	Arlberger Str	30-31,33*35
3	04	042	Erich-Köckert-Str	1-4,16,26,48
3	04	042	Grazer Str	1*9,10-11,13*21,25-28
3	04	042	Heidestr	122*124
3	04	042	Heidestr	162*188,204,208*210,236*246,274*278,286*290,294,294A,318,348
3	04	042	Hermann-Heller-Str	3*13
3	04	042	Innsbrucker Str	1-6,6A,7-8,13*19,24
3	04	042	Kgg DR Gartenfreunde Süd	0
3	04	042	Klagenfurter Str	2*8
3	04	042	Linzer Str	1*7,16*18,22*24,30-46,48*50,51-60,62
3	04	042	Paul-Fiedler-Str	1*9
3	04	042	Peterholzstr	1-13,16-24,24A,25-29
3	04	042	Rudi-Richter-Str	2*16
3	04	042	Salzburger Str	3-12,17-21,23*25
3	04	042	Tiroler Str	6-11,13-18
3	04	042	Wiener Str	1*3,4-13,15-16,16A,17*19,38-43,45*51,52-54,56*58
3	04	043	Bernhard-Heese-Str	1-10
3	04	043	Damaschkestr	1*63
3	04	043	Doppelreihe	1-72,74*76
3	04	043	Dr-Gustav-Hoch-Str	1-8

Wahlbereich	Stadtbezirk	Wahlbezirk	Straßenname	Hausnummern
3	04	043	Eike-von-Repgowe-Str	1-9
3	04	043	Grenzstr	1*5,6
3	04	043	Großring	1-48,48A,49-50,50A,51-52,52A,53-54,54A,55-56,56A,57-58,58A,59-60,60A,61-62,62A,63-64,64A,65-66,66A,67-71,73*139
3	04	043	Heidestr	147*151
3	04	043	Heidestr	153*173,179*181,185*187,195
3	04	043	Kleinring	1-48,50-52,54*64,68
3	04	043	Mittelring	1,1A,2-92,94*108
3	04	043	Nordweg	2*18,23*43,44-47,49,56,60
3	04	043	Obstmustergarten	11*13,14,17,31,35,38-40,45,51,56-58,67,71,74*76,79*81,89,97,100-101,106,117,122,125,129,136
3	04	043	Querweg	23*25
3	04	043	Südstr	5-6,24,51
3	04	043	Wäschkestr	1-18
3	04	043	Wirthstr	1-7
3	04	045	Bürgerfeld	18,22,32-33,36,45,50-51,53*55,77,93-94,104
3	04	045	Großring	72*84,88,94*144
3	04	045	Gustav-Jeuthe-Str	1-14
3	04	045	Heidestr	123*125,131,131A,133*137
3	04	045	Heinz-Steyer-Ring	1*17,21,27,42*60,80*82
3	04	045	Kreuzbergstr	200,220*234,250
3	04	045	Ludwigshafener Str	80*82
3	04	045	Nordweg	68*70
3	04	045	Querweg	24
3	04	045	Südstr	1C,1D
3	04	045	Werner-Seelenbinder-Ring	2*56,57-60,62*90
3	05	050	Alte Leipziger Str	3*13,19*29,30-31,33*37,38-40,40A,40B,40C,40D,40E,40F,40G,41-42,42C,42D,42E,43-44,44A,44B,44C,44D,45*49,50-54,56*58,59-73,76*78,84*142
3	05	050	Am Schenkenbusch	1,6*16,20*22,30,34,38*52
3	05	050	Auf der Heide	1,1A,2,2A,2B,2C,2D,2F,3-7,9-16,16A,17-30,32-34,36
3	05	050	Bocksbrändchen	7*15,16-30,30A,31-32,32A,33-34,37
3	05	050	Brombeerweg	1-10,12-13,15*17,18-22
3	05	050	Dietrichshain	1-11,13*21
3	05	050	Erikaweg	1-44
3	05	050	Ginsterweg	3-39
3	05	050	Haselnußweg	1*19
3	05	050	Heckenrosenweg	1-44
3	05	050	Heidebrückenweg	1-4,6*18,28
3	05	050	Heidestr	329,350*352,352A,352B,352C,352D,352E,356,364*368,372,384-386,397,441
3	05	050	Holunderweg	1-44,46*62,63
3	05	050	Peterholzhang	1,1A,1B,2,2A,3-7,7A,8-9,9A,10-18,20-23,23A,23B,23C,23D,23E,23F,24*26,27,27A,28,28A,28B,29,29A,30*32,33-34
3	05	050	Schlehenweg	1-12
3	05	050	Sportplatz ESV Lokomotive Dessau	1
3	05	050	Vogelbeerweg	1-10
3	05	050	Wacholderweg	10*12,13-44
2	06	060	Am Hang	2-39
2	06	060	Am Kümmerling	1*3,4-5,7*9,10-13,15*29,30-31,31A,33,39-42,44*58
2	06	060	Am Schenkenbusch	1A,1B
2	06	060	An den Lauchstücken	1-18,20
2	06	060	Bäckerstr	1-7,9-11,11A,11B
2	06	060	Bornweg	1-9,9A,10,10A,11
2	06	060	Bürgerplatz	1-4
2	06	060	Damaschkestr	34*54,74*106,107-117,119*121
2	06	060	Dohlenweg	32*42
2	06	060	Drosselweg	2B,2C,2D
2	06	060	Hagenbreite	1,1A,2-8,17-34,39-58,60-63,63A,64-67,67A,67B,69-71,75-77,81*85
2	06	060	Kgg Am Schenkenbusch	0
2	06	060	Kgg Am Waldbad	0
2	06	060	Kgg Muldestrand	0

Wahlbereich	Stadtbezirk	Wahlbezirk	Straßenname	Hausnummern
2	06	060	Kgg Schäferbreite	0
2	06	060	Kgg Signal	0
2	06	060	Kgg Teichwiesen	0
2	06	060	Kgg Törten	0
2	06	060	Klingbornweg	1-11,13*17
2	06	060	Kurze Str	1-9,13
2	06	060	Möster Str	8*10,11-17,17A,18,18A,19-23,25-27,29-33,35,35A,37*39,40-43,44A,44B,45-47,47A,49*55,65,69*75,79*91,97*103,103A,103B,105,105A,106-107,107A,107B,108,112,116
2	06	060	Sandberg	29,29A,29B,30-59
2	06	060	Schäferbreite	1-15,17-28,28A,29-31,33,33A,34,34A,35*37,37A,37B,39*43,49-51,53-54
2	06	060	Schäferstr	1-38,40*42
2	06	060	Soolbruchweg	1-7,7A,7B,8-19,28-30,30A,31,31A,32-34,37-45
2	06	060	Stadtweg	1-9,9A,10-40,42*44,45-46,48-52,54*60,61-70,74
2	06	061	Amselweg	1-2,2A,3-4,4A,5-6,6A,7-56,58*62
2	06	061	Damaschkestr	71*73,83*105,105A
2	06	061	Dohlenweg	1-24,26*30
2	06	061	Drosselweg	1-2,2A,3-36,36A,37-61,61A,62-72,74*88
2	06	061	Finkenweg	2*6,7-57
2	06	061	Kgg Am Lerchenweg	0
2	06	061	Kgg Am Lorkpark	0
2	06	061	Kgg Rebhuhnbreite	0
2	06	061	Kreuzbergstr	2*18,19-24,26-28,30-35,35A,36-78,80*94,95-100,102-107,109,113,124*128,132*134,135-142,144-147,149*153,154-155,157-158,160*162,166*176
2	06	061	Lerchenweg	1-9,11,15*19,20-38,40*44,45-53
2	06	061	Meisenweg	2*8,9-16,18*20,21-28,30-45,47-49,49A,51
2	06	061	Querweg	26
2	06	061	Rotkehlchenheger	1
2	06	061	Sandberg	2-28,28A,28B
2	06	061	Starenweg	1-8,10*48
2	07	070	Alt Dellnau	1,1A,2-4,4A,4B,5-10,10A,11,11A,11B,11C,12,12A,13,13A,14-16,16B,17,17A,18-19,19A,20-22,22A,22C,22D,22E,23-25,25A,26-31
2	07	070	Alt Scholitz	1-7,9,9A,10-12,12A,12B,12C,12D,13-16,16A,17-19,19A,20-27,27A,28-40,40A,41-47,49*55
2	07	070	Am Anger	1,1A,2-4
2	07	070	Am Eichengarten	1-2,4-7,9-12,14-15,17,23*25,26
2	07	070	Am Heideacker	4*18
2	07	070	Am Mückenhou	5-8,10,10A,13,17
2	07	070	Am Poetenwall	1,1A,2-9
2	07	070	Am Scholitzer Acker	3,7-9
2	07	070	Am Waldrand	7,7A,9,9A
2	07	070	An der Adria	1-4,6-7,9*19
2	07	070	Bauernweg	1-2,2A,3-5,5A,6
2	07	070	Baumgarten	1-34,34A,35-41,43*47
2	07	070	Breitscheidstr	1-2,2B,2D,3-4,4A,4B,4C,4D,5,5A,5C,6-8,8A,9-11,11A,12-15,15B,16-22,22A,23-24,24A,25-27,29,29A,31*49,50-51
2	07	070	Brölpwitzer Str	1,1A,1B,2,2A,2B,3-6,8-10,12-18,20*22,23-28,30-31,33*35
2	07	070	Helle Eichen	1-2,4-5,5A,6,9-11,11A,12*14
2	07	070	Hirschlache	1-14
2	07	070	Kapenstr	1-2,2A,3,3A,4-6,7A,8-12,12A,13-20,20A,22,22A,23-31,33
2	07	070	Kgg Heideacker	0
2	07	070	Kgg Kapen-Mühlendamm	0
2	07	070	Kgg Sommerfreude Mildensee	0
2	07	070	Kirchhau	1-44,46*56
2	07	070	Kleutscher Str	1-31,31A,32-33,33A,33B,34-40,40A,41-46,46A,48,48A,50*62
2	07	070	Lange Fichten	6*10,11-14,16
2	07	070	Liebfrauenbreite	6,6A,10*16,20*26
2	07	070	Mohseichenweg	1-4,7-8,10*32
2	07	070	Nordmannring	2-3,3A,4-8,10-11,13*15,16A,17-18,20-21,23*35,36*40,43,46
2	07	070	Obstgut	1A,2*4
2	07	070	Obstgutgarten	1-2,2A,3-6,6A,7,18-20,24-27,30
2	07	070	Oranienbaumer Chaussee	40*42

Wahlbereich	Stadtbezirk	Wahlbezirk	Straßenname	Hausnummern
2	07	070	Oranienbaumer Str	1,1A,1B,3-5,5A,5B,5C,6-7,7B,8-16,16A,17-21,21A,22-24,24A,25-27,27A,27B,27C,28-35,35A,36-40,40A,41-42,44-46,48*62
2	07	070	Pötnitz	1,1A,2,2A,3,3B,3C,3D,3E,4-10,10A,11-16,17A,17B,17C,17D,17E,17F,18-20,20A,20B,20C,21-22,22A,23,23A,24-26,26A,27-30,30A,30B,31-33,33A,34-35
2	07	070	Sieglitzer Str	1-20,20A,20B,20C,21-23
2	07	070	Sollnitzer Allee	2*4
2	07	070	Sonnenallee	4
2	07	070	Straßenmeisterei Dessau Ost	1-9
2	07	070	Tiefer Grund	2,2A,3-38,38A,39-42,44,50*54
2	07	070	Tiergartenstr	1-23,25*31
2	07	070	Waldbad Adria	1
2	07	070	Wilhelm-Feuerherdt-Platz	0
2	07	070	Zwickmantel	1-4,6*8,12,20
1	08	080	Alte Mildenseer Str	15*17,17A
1	08	080	Am Luisium	1*5,6-10,12,15*17
1	08	080	An der Igellache	3*15
1	08	080	An der Jonitzer Mühle	1
1	08	080	Brandhorster Str	1-2,4*6,7-10,12-14,14A,15-18,20*24,28,34*40
1	08	080	Coswiger Str	2,2A,3-4,6-8,10-14,16*20,21-23,27,33,36-37,39*43,47,51-52,54-63,65-74,76*78
1	08	080	Der Wall	2*4,5
1	08	080	Dessauer Str	9-11,13-17,19,23-25,28,28A,29-30,30A,32-35,39,46-48,50-52,56-57,62-64,66-69,71-73,75*77,78-82,84,88*90,91-98,100-107,109*113
1	08	080	Goltewitzer Str	1A,2,2A,3-17,17A,18-19,19A,20-22,22A,23*25
1	08	080	Horstdorfer Str	1,1A,1B,2,2A,3-7,9-13,15,15A,15B,16,16A,17-19,19A,20-21,21A,22-23,23A,24-26,26A,27-30,32*34
1	08	080	Jonitzer Mühle	1
1	08	080	Kgg Elbaue	0
1	08	080	Kgg Luisium 48	0
1	08	080	Kgg Luisium I	0
1	08	080	Kgg Luisium II	0
1	08	080	Kgg Waldersee	0
1	08	080	Kreisstr	1,11
1	08	080	Landstr	1,1A,2,2A,2B,3,3A,3B,4,4A,5-8,8A,8B,8C,8D,9-19,19A,20-22,22A,23,23A,25-32
1	08	080	Oranienbaumer Chaussee	27
1	08	080	Rehsener Str	1,1A,1B,3-4,4A,5-6,6A,6B,6C,7-14,14A,15,15A,16-20,20A,21-25
1	08	080	Rehsumpfrstr	1,1A,7,7A,8-10,10A,10B,11-16,18,18A,19-20,20A,24*26,29-31
1	08	080	Riesigker Str	1-2,2A,2B,3-5,5A,6,6A,7,7A,8-9,9A,10,10A,12-15,17
1	08	080	Rötdornweg	2-9,14-15,15B,16-20,26-29,33-35,37,42*44,48-58
1	08	080	Schönitzer Str	1,1A,2,2A,3-4,6*8,8A,9-10,10A,10B,12
1	08	080	Vockeroder Str	1,1A,2-3,3A,4-7,7A,8-10,10A,11,11A,12-13,13A,14-18,20,20A,21,21A,22,22A,23,23A,24
1	08	080	Wilhelm-Feuerherdt-Str	1*3,4-5,7-9,11-18,20,20A,22*30
1	08	080	Ziegeleistr	1-9,9A,10,14-16,18,22*24
1	08	081	Am Vogelherd	1-5,7*13
1	08	081	An der Igellache	2*4
1	08	081	Bergwitzer Str	1-2,4
1	08	081	Birnbaumweg	1-10,12*14,15-20,22-26,32,86,96*98,104
1	08	081	Fließstr	1*7,7A,7B,9*23
1	08	081	Gartenweg	1
1	08	081	Gohrauer Str	1-54
1	08	081	Griesener Str	1-71
1	08	081	Hagendorfstr	1-17
1	08	081	Kgg Jonitz	0
1	08	081	Kreisstr	13,13A,15-18,20-29,29B,29C,29D,30-32,34-46,48-54,56-80,80A,81-82,82A,83-84,84A,85-86,86A,87-91,91A,91B,92-94,94A,95,95A,95B,96-120,122*124,140
1	08	081	Leiner Str	1-2,2A,3-6,8*10,11
1	08	081	Löbberstr	1,1A,2-11,13-16,18
1	08	081	Münsterberger Str	1,1A,2-5,7,10
1	08	081	Querstr	1-3

Wahlbereich	Stadtbezirk	Wahlbezirk	Straßenname	Hausnummern
1	08	081	Rehsener Str	26-40,40A,41,41A,41B,42-43,43A,67-68,70-73
1	08	081	Schleesener Str	1-2,2A,3-27
1	08	081	Selbitzer Str	1-5,9
1	08	081	Wilhelm-Feuerherdt-Str	33*95,99*127,128-142,144,148*150
1	08	081	Wittenberger Str	1,1B,2,2A,2B,3-6,8-17,19-22,24*30,31-79,81*91
5	09	090	Am Georgengarten	1-3,3A,4-9,11-13,13A,13B,14-17,17A,18*20,21-25,30
5	09	090	Bodestr	1-33,35*39
5	09	090	Dosseweg	1-7
5	09	090	Ebertallee	60*72,76*88
5	09	090	Elballee	24,30*44
5	09	090	Flurstr	7*15,19*27,31,35,48*54
5	09	090	Georgenallee	3,10
5	09	090	Gropiusallee	89*91,91A,93
5	09	090	Havelstr	2*12,41*49
5	09	090	Heinz-Röttger-Str	8*12,16*20
5	09	090	Karl-Lemnitz-Str	1-21
5	09	090	Kgg DR Nord	0
5	09	090	Kirchstr	31*43
5	09	090	Kornhausstr	1-2,2A,2B,2C,3-4,4A,4B,4C,4D,4E,4F,5-6,6A,6B,6C,6D,7*21
5	09	090	Mainstr	1,1A,1B,2-5
5	09	090	Müritzweg	1-3
5	09	090	Puschkinallee	100
5	09	090	Querallee	8,14
5	09	090	Rheinstr	4*18,18A,20,20A,22,22A,24*28,28A,30*36,42*52
5	09	090	Robert-Schirrmacher-Str	4*6,7*9,10-11,13*15,16-19,21*33,34-35
5	09	090	Saalestr	15*31,52*58,59-67,69*75
5	09	090	Schulstr	1*3,4-5,7-12,15*17,18-27,27A,27B,27C,28-31,33*37
5	09	090	Spreestr	1-13,15-31
5	09	090	Straßburger Str	1-6
5	09	091	Am Beckerbruch	1-10,12-16,19*21,22-26,28*30,31-32,34*36,37-40,42-43,46-52,54-56,58-63,65-66,68*80
5	09	091	An der Ziebigker Kirche	1-3
5	09	091	Arkadenweg	2,6*8,9*15,16-17,19-20
5	09	091	Brunnenstr	1-9,11*25,26-83,85*95
5	09	091	Essener Str	1*5,8-11,13-25,27-40
5	09	091	Eupener Str	1-9,11,15*19
5	09	091	Feldstr	2,2A,3-4,4A,5-8,10*12
5	09	091	Georgenallee	26*28,29-31,33*41
5	09	091	Hamburger Str	1-4,6,11,15*25
5	09	091	Kgg Hamburger Str	0
5	09	091	Kieler Str	1-3,3A,4-11,13
5	09	091	Kirchstr	1-3,5*29
5	09	091	Knarrberg	1-38,40*82
5	09	091	Kornhausstr	14*18,18A,20*22,23-30,30A,31,31A,31B,31C,31D,31E,31F,31G,31H,31I,32-46,48-53,55*57,57A,60-63,67-68,70-72,74-80,82*92
5	09	091	Mainstr	6-10,12-17
5	09	091	Moselstr	1,1A,2-44,46*48
5	09	091	Rheinstr	5*7,11*53
5	09	091	Ruhrstr	1*9,9A,11
5	09	091	Saalestr	2*16,32*48
5	09	091	Straßburger Str	9-42,42A,43-44,46*48
5	09	091	Windmühlenstr	2*38
5	09	092	Am Elbpavillon	11-18
5	09	092	Deichplatz	2-7
5	09	092	Elballee	54*58,64*172
5	09	092	Georgenallee	32
5	09	092	Hafenplatz	6
5	09	092	Hegerplatz	4-9,11
5	09	092	Kirchstr	36*50
5	09	092	Knarrberg	39*81
5	09	092	Knarrbergweg	1-43,45*89

Wahlbereich	Stadtbezirk	Wahlbezirk	Straßenname	Hausnummern
5	09	092	Kornhausstr	85,93*105,109,117*119,120-121,121A,123,123A,125,125A,127*145,145A,146
5	09	092	Leopoldshafen	1,4
5	09	092	Mühlweg	1*3,4-6,6A,7-8,8A,9-42,44-46,48*56
5	09	092	Ruhrstr	12*28,28A,28B,30*40,41-45,47
5	09	092	Windmühlenstr	1*3,7,15*23,39-44,46*72,73*75
5	09	093	Allerstr	4*6,7-17,19-23,23A,23B,24-30,32*72
5	09	093	Altmühlstr	1-40,42*50
5	09	093	Am Burgwall	1-20,22*30,31-39,41-46,48,52*56,57-58,60*62,63-65,65A,66-68,70,79*117
5	09	093	Donaustr	1-23,25-36,38-41,43*49,57*63,67*71,75*77
5	09	093	Ebertallee	170
5	09	093	Elballee	35,35A,37*59,87,103,173
5	09	093	Große Kienheide	3*5,9*31
5	09	093	Illerstr	1-10,12
5	09	093	Isarstr	1-6,8*64
5	09	093	Kgg Kirschberg	0
5	09	093	Kgg Sonnenschein	0
5	09	093	Kirschberg	1-12,14*16,17-18,20*24,25,43-44,46*54,55-56,73-74,76*78,79-81
5	09	093	Kornhausstr	147,151*153
5	09	093	Lahnstr	2*10,11-24,26
5	09	093	Lechstr	1-18,20-28,30*34
5	09	093	Mühlweg	108
5	09	093	Naabstr	1-9,11-15,17-18,20*24
5	09	093	Nahestr	1*3,4-5,7-10
5	09	093	Neckarstr	2-12,14-25,27*39,40-53,55
5	09	093	Prinzenacker	1-16
5	09	093	Saarstr	3-28,30*32,33*37,38-49,49A,50*52,53-62,64-81,83,87*89
5	09	093	Weinbergweg	1-19,21*23,25A,25B
5	09	093	Weserstr	1-11,13*15,16-17
5	10	100	Bauhausplatz	1-4
5	10	100	Bauhausstr	2-3,5-6,8*12
5	10	100	Franz-Mehring-Str	1,1A,2-5,7-13,13A,14-21,23-26
5	10	100	Friedrich-List-Str	1
5	10	100	Gropiusallee	1*5,8*10,22*34,38,41,48*78
5	10	100	Hardenbergstr	1,1A,2-12,16-17,27-41
5	10	100	Hegelstr	6-7
5	10	100	Heinrich-Deist-Str	0
5	10	100	Heinz-Röttger-Str	1*11
5	10	100	Jahnstr	1*9,10*12,18,41-47,49*51
5	10	100	Kleiststr	1-2,4,9
5	10	100	Krosigkstr	1,1A,2,2A,3,3A,4,4A,5-6,6A,7-11
5	10	100	Kühnauer Str	9,24,33*37,38*40,40A,43*45,46-47,49
5	10	100	Liebknechtstr	3-7,10*12
5	10	100	Luxemburgstr	3*7,8-25,27
5	10	100	Oechelhaeuserstr	3,3A,4-11,11A,12,12A,13,13A,13D,14-15,17-20,20A,22,25
5	10	100	Parkstr	3-11
5	10	100	Puschkinallee	17*43,47*57
5	10	100	Rathenaustr	1-2,9,15*27,77
5	10	100	Schwabestr	3-4,11
5	10	100	Seminarplatz	1-2,2A,3-4
5	10	100	Seminarstr	0
5	10	101	Bauhausplatz	5-10
5	10	101	Birkenweg	1,1A,2-10,12,12A,14-15,15A,16,16A,17-20
5	10	101	Brauereistr	10B
5	10	101	Fischereiweg	1-16,18*20,21-32,34-41,43
5	10	101	Gropiusallee	43*57,61*77,81*83
5	10	101	Kiefernweg	1-7,7A,8,8A,9-11,11A,11B,19-21,21A,22,22A,22B,22C,23-33
5	10	101	Kühnauer Str	54*56,57-61,63*69,70-71,75
5	10	101	Leibnizstr	1-13,15-16
5	10	101	Ludwig-Würdig-Str	1-20
5	10	101	Mohsstr	1,1A,2,2A,3-12,12A,13-15,26-39,41-43,43A,44-45,45A,46

Wahlbereich	Stadtbezirk	Wahlbezirk	Straßenname	Hausnummern
5	10	101	Oechelhaeuserstr	32,32A,33-36,36A,37,37A,38,38A,39-44,44A,45*47,48-53,55-58,62,62A,62B
5	10	101	Stephanweg	1-23
5	10	101	Ziebigker Str	17-19,19A,20-29,31*33,34-36,38-49,51*53,53A,53B,53C,55-59
5	10	102	Am Achteck	1-44
5	10	102	Am Waldkater	1*3,4-12
5	10	102	Am Winkel	1-26
5	10	102	An der Hohen Lache	1-2,2A,3-26
5	10	102	An der Kienheide	1,1A,2-13,15-25
5	10	102	Brauereistr	9,9A,9B,9C,9D,9E,9F,9G,9H,11,11A
5	10	102	Ebertallee	59*85,85A,87*105,151,169A,169B,169C,169D,209*211
5	10	102	Esikostr	2*4,5-21
5	10	102	Fichtenbreite	4-8,10-12,14-20,22*28,29-30,32-34,36-38,40-50,52-54,56-58,60-62,64-66,68-70,72*76,77-78,80-82,84-105,107*113
5	10	102	Giebelweg	1-16,16A,17-19,19A,20-35
5	10	102	Großkühnauer Weg	1-20,20A,20B,21,21A,21B,22-48
5	10	102	Hasenwinkel	1-12,14-19,19A,20,20A,21,21A,21B,21C,22-23,23A,24,24A,25,25A,26,26A,27-34
5	10	102	Hermann-Löns-Str	1-13,16-30
5	10	102	Kgg Am Flugplatz	0
5	10	102	Kgg Ebertallee	0
5	10	102	Kgg Fichtenbreite	0
5	10	102	Kgg Freundschaft	0
5	10	102	Kgg Heinrich-Förster	113
5	10	102	Kgg Kienheide	0
5	10	102	Kgg Waldkater	0
5	10	102	Kgg Westermannsche Plantage	0
5	10	102	Kiefernweg	12-16,18
5	10	102	Kienfichten	1-3,6*8,9-16,18*20,21-30,32*44
5	10	102	Kirschweg	1-17,28-37
5	10	102	Kühnauer Str	108*114,120*130,134*136,144*148,152*156,160,164A,164B,166
5	10	102	Lindenplatz	1-19,21-35
5	10	102	Mohsstr	16-18,21-25,25A
5	10	102	Nußbaumweg	2*8,12
5	10	102	Peusstr	1,1A,2-17,19-27,28A,28B,29-33,43-72,74-80
5	10	102	Schwarzer Weg	2
5	10	102	Siegmundstr	1-6,6A,7-17
5	10	102	Waldkaterweg	6-11,14
5	10	102	Waldweg	1-36,36A,36B,37,37A,38,38A,39,39A,39B,39C,40,40A,40B,41-56,58
5	10	102	Ziebigker Str	1-6,6A,7-9,14-16
5	11	110	Alsenstr	1,1A,2-3
5	11	110	Baumschulenweg	1*3,15-29,31-35,37-38,40-41,43-48,50-55
5	11	110	Bocksfichten	0
5	11	110	Brambacher Str	1-6,6A,6B,7-9,11-16,16A,17-43,43A,43B,44,44A,45-50
5	11	110	Burgkühnauer Allee	1-2
5	11	110	Burgkühnauer Str	3-13,13A,14*16,16A,17-37,40-43,45
5	11	110	Burgreinaer Str	1-5,5A,6,6A,7-12,12A,12B,12C,12D,12E,13-14,14A,15-16
5	11	110	Ebenhanstr	1-2,2A,3-6,6A,8
5	11	110	Erlenbuschstr	1,1A,2-3,3A,4,4A,5,5A,6-15,17-18
5	11	110	Freibad Großkühnau	1
5	11	110	Friedensallee	43*45
5	11	110	Friedrichsplatz	1-5,5A,6-9,9A,9B,10-16,16A
5	11	110	Hechtweg	4-7,9-12,15
5	11	110	Kgg Am Eiskeller	0
5	11	110	Kgg Am Wald	0
5	11	110	Kgg Eintracht	0
5	11	110	Kgg Harmonie	0
5	11	110	Kgg Lobenbreite	0
5	11	110	Kirchweg	1-5,7*9,10-17
5	11	110	Kleinkühnauer Str	1-5,5A,6-12,14-19,21-25,27-28,39-42,44-45,45A,46-48,48A,49-52,108-109,111-112,114-116
5	11	110	Neekener Str	1-6,6A,7,7A,8-9,9A,9B,9C,10,10A,10B,11-14,14A,15-20,20A,21-32,32A,32B,33,33A,34-35,35A,36,36A,37-39

Wahlbereich	Stadtbezirk	Wahlbezirk	Straßenname	Hausnummern
5	11	110	Neuer Acker	1-12,12A,13-20,60
5	11	110	Rietzmecker Str	1-6,6A,7-13
5	11	110	Roesickestr	1-9,15-17
5	11	110	Seeweg	1,1A,2-4
5	11	110	Steutzer Str	1-3,3A,4-5
5	11	110	Stockgasse	1-2
5	12	120	Alte Landebahn	6*8,13*15,16-17,25*29
5	12	120	Am Vorwerk	0
5	12	120	Amtsweg	2
5	12	120	Bergens Busch	4-6,28*30,31-33,35-38,40-42,42A,43-45,47-52,54,57
5	12	120	Bockslache	1,5-37
5	12	120	Elsholz	2-4
5	12	120	Elsnigker Str	1-2,2A,2B,2C,2D,2E,3-9,11-14,18*30
5	12	120	Friedensallee	1-25,27*33
5	12	120	Hauptstr	3-12,12A,13-18,18A,19-22,22A,23-37,37A,38-48,51-68,137-150,152-157,160-183,183A,184-190,190A,191-196,196A,197,197A,197B,198-200
5	12	120	Kgg Bockslache	0
5	12	120	Kgg Neue Schule	0
5	12	120	Kühnauer Str	125,161,161A,163,170,175*177,185
5	12	120	Lausigker Str	3*11,12-24,26,31*33,33A,35,35A,36-37,39*41,42-50,52*54
5	12	120	Lobenbreite	1-26
5	12	120	Lödderitzer Str	2-3,3A,4-19,24*34
5	12	120	Merziener Str	5-48
5	12	120	Mittelstr	1,1A,2,2A,3-11,11A,12-19,19A,19B,19C,20-29,29A,30-33,33A,34-35,35A,36-39
5	12	120	Mosigkauer Str	1,5-26,70-80,80A,81-82
5	12	120	Osternienburger Str	2*4,5-24,26*36,37-44,46*48
5	12	120	Reppichauer Str	2-4,6*14,14A,16*30,34*46
5	12	120	Rosefelder Str	4-20,22-23
5	12	120	Rosenburger Str	1-3,3A,4-14,15A,16,16A,17-18,18A,19A,20*22,23*25,26-38,40-50,52-70,70A,71-72,72A,73-74,74A,75-78,78A,79-89,89A,90-114
5	12	120	Susigker Str	1*5,6-9,11*21,22-23
5	12	120	Weidebusch	3,3A,5*15,19*23
4	13	130	Altener Str	1*7,16,19-20,20A,20B,26,26A,26B,26C,28,28A,28B,28C,31,34,40,40A,42,42A
4	13	130	Am Junkerswerk	1
4	13	130	Bauhüttenstr	1-13,15*27
4	13	130	Benzstr	1-3,5-13
4	13	130	Brauereistr	1-2,4*6,7,10,10A,13,13A,21A
4	13	130	Dieselstr	0
4	13	130	Dünnhauptstr	1A,1C,3*11,12*20
4	13	130	Eichenbreite	1,360
4	13	130	Eisenbahnstr	0
4	13	130	Elisabethstr	15,16A,16B,16C,18-22,22A,23B,24,24A,24B
4	13	130	Erzbergerstr	1-5,7-10
4	13	130	Gildeweg	0
4	13	130	Große Schaftrift	79,83
4	13	130	Handwerkerstr	2*8
4	13	130	Hohe Str	120-121
4	13	130	Industriestr	1-5,9-10,15,23
4	13	130	Junkersstr	1,7-14,16,20,23-25,27,103-104,104A,105,105A,108,108A,109,109A,110,110A,111,111A,113-115
4	13	130	Kabelweg	78-79
4	13	130	Kgg DR RAW Süd	0
4	13	130	Kgg Erholung	0
4	13	130	Kgg Flora	0
4	13	130	Kgg Große Schaftrift	0
4	13	130	Kgg Westend	0
4	13	130	Kochstedter Kreisstr	3*15,39-40,40A,40B,41-42,44*46,47-51,53*59,59A,59B,59C,61,61A,71,75
4	13	130	Kühnauer Str	7
4	13	130	Mannheimer Str	14*16
4	13	130	Peterholzstr	15,15A
4	13	130	Polysiusstr	1,4-5,7-14,16,20*22

Wahlbereich	Stadtbezirk	Wahlbezirk	Straßenname	Hausnummern
4	13	130	Randelstr	2*4,5-6,8*10,11-12,14*20
4	13	130	Reichardtstr	2*8,9-10,12*16,20
4	13	130	Robert-Bosch-Str	43,47-51,53-54,56*58,59-60,62
4	13	130	Rodebillestr	0
4	13	130	Schlagbreite	39,39A,41,41A,42,42A,43,43A,45-49
4	13	130	Seelmannstr	1-2,4*6,7-10,12,16*28
4	13	130	Steubenstr	0
4	13	130	Taubenstr	2*4,5-6,8*10,37*39
4	13	130	Triftweg	2*10,11-12,14,34*36,45
4	13	130	Weststr	2-5,5A,6,6A,6B,10,21*25
4	13	130	Wolfener Chaussee	3
4	13	130	Zeppelinstr	1,7-8,10*12
4	13	130	Zimmerstr	2*14
4	13	130	Zunftstr	1-5,5A,6-13,15*17
4	14	140	Albert-Schweitzer-Str	0
4	14	140	Alte Str	1-4,6,6A,6B,6C,6D,6E,6F,6G,7-11,11A,11B,12-20,20A,21-24,24A,25-29,29A,29B,30-31,31A,32-33,33A,34A,34B,35-36,36A,37-40,40A,41-44
4	14	140	Altener Damm	32*40,50,61
4	14	140	Auenweg	1-4,4A,4B,5-6,25-27,27A,28-32,32A,32B,33,33A,34,34A,35-37,37A,37B,38,46
4	14	140	Auerhahnweg	3-18,21-36
4	14	140	Birkenbreite	1*3,4-7,9*11,12-15,17*19,19A,21-25,25A,26-34
4	14	140	Birnbaumbreite	3*13
4	14	140	Bürgerstr	10-11,11A,12,12A,13-15,15A,16-17,17A,18-21
4	14	140	Fasanenweg	3-16,19-34,36
4	14	140	Gablenzstr	2*10,11-13,15*21,31*37
4	14	140	Gasterstädtweg	1-6,8*10,11-14
4	14	140	Große Schaftrift	82*116
4	14	140	Hahnemannstr	1*9,9A,11,11A,13
4	14	140	Hufelandstr	1-12,14*16,24*26
4	14	140	Jüterbogweg	1,1A,2-10,12*14,15-23,25
4	14	140	Karl-Oder-Str	2*20
4	14	140	Kgg Dr Schreiber	0
4	14	140	Kgg Kirchbreite	0
4	14	140	Kgg Lindenbreite	0
4	14	140	Kleine Geistwiesen	51
4	14	140	Köthener Str	35-41,42A,42B,43-53,55-58
4	14	140	Limbergweg	1-8
4	14	140	Lindenstr	2*12,12A,14,14A,16,16A,18*52,62,68*72
4	14	140	Meister-Knick-Weg	1-23,29*37
4	14	140	Michelsonweg	2-5,7*13,17
4	14	140	Neuenhofenweg	1-5,7*13,25*31,32-33,35
4	14	140	Oberbreite	8,14,20,30,34,39,44,50-51,66,74,98,144,151*153,158*160,166*168,175,178,183,191,207-209,220,234,237,250,263,266,271,278*280,281-282,289-290,292,312,329,332-333,336,370
4	14	140	Paul-Ehrlich-Ring	0
4	14	140	Pettenkoferweg	1-2,4*6,7-10
4	14	140	Rebhuhnweg	3-16,19-30
4	14	140	Röntgenstr	2*8,37*39,40-50,52*62,63-71,73,73A,75-83
4	14	140	Sauerbruchstr	1-2
4	14	140	Schleusenbreite	3*13
4	14	140	Schwarzebergbreite	1,6,13-14,17,33*35,39,42*50,51,55,62,68*70,75*77,80,83,87,92,101,115,122,130,135-137,142,145*149,150*152,158*160,169-170,174,183-184,187,191,198,201,207,216*220,221,224,234*238,239,247*249,254*256,264,268-269
4	14	140	Strümpellweg	2*4,5,9-13,15*17
4	14	141	Am Plattenwerk	1-8,10-16,18*20
4	14	141	Junkersstr	28*30
4	14	141	Kgg Sonneneck	0
4	14	141	Kleine Schaftrift	10*80,84*96
4	14	141	Lindenstr	119*167
4	14	141	Mannheimer Str	1

Wahlbereich	Stadtbezirk	Wahlbezirk	Straßenname	Hausnummern
4	14	142	An der Lindenstr	1-14
4	14	142	An der Meiereistr	1-6,8*14
4	14	142	Auenweg	7-8,8A,9,9A,10,10A,10B,11,11A,12,12A,13-17,17A,18-19,20A,20B,21-22,22A,23,23A,24
4	14	142	Bürgerstr	1B,2-6
4	14	142	Diesdorfer Str	1*9,10-16,20*24,25-31,33*35,36-38,40*44,45-46
4	14	142	Ernst-Zindel-Str	1-6,8*18
4	14	142	Hermann-Köhl-Str	1*9,13*15,15A,17
4	14	142	Hinteres Loos	1-4
4	14	142	Hünefeldstr	1*3,3A,3B,3C,4-5
4	14	142	Junkersstr	29,35-37,52
4	14	142	Kgg An der Taube	0
4	14	142	Kleine Schaftrift	1*13
4	14	142	Köthener Str	1-22,22A,24-29,33-34,34A,63,63A,64,70,70A,71-80,93*95,96-100
4	14	142	Langefeldstr	1*3,4-10
4	14	142	Lilienthalstr	1-8,51-56
4	14	142	Lindenstr	1*3,7*43,47,47A,49*57,61*65,71*79,83*113
4	14	142	Lingenauer Str	1,1A,1B,2,2A,2B,3-6,8
4	14	142	Meiereistr	1*9,10-23,23A,24-32,34*58,59-60,62*72
4	14	142	Neue Str	1,1A,1B,1C,2-17,17A,17B,17C,17D,17G,18,18A,19-32,35-39,39A,40-41,41A,42-46,46A,47-52
4	14	142	Otto-Mader-Str	1-2,6
4	14	142	Otto-Reuter-Str	1-5,7
4	14	142	Plauthstr	1-8,8A,8B,8D,9-11,11A,12,12A,13,13A,14-15,21-28,28A,28B,28C,29-30,30A
4	14	142	Schwenkestr	1-7,10-14,22
4	14	142	Uthmannstr	2-7,15
4	15	150	Albrecht-Schneider-Str	1,1A,2-7,7A,8-10,10A,10B,11,11A,11B,12-15,15A,16-18,18A,18B,19A,20-22,22A,22B,22C,23-27,27A
4	15	150	Forellenweg	15,22-23,25,28
4	15	150	Forststr	1,1A,1B,2,2A,2C,3,3A,3B,4-5,5A,6-7,7A,8*22
4	15	150	Fünfhausener Str	2-15,17*19
4	15	150	Hahnepalz	1*97,98-103,105*117
4	15	150	Hauerwinkel	35*41,45*49,104*116,120
4	15	150	Hoyersdorfer Str	14*26
4	15	150	Kleine Breite	1-10,12*14
4	15	150	Königendorf	1
4	15	150	Königendorfer Str	19-20,22-27,27A,28-36,36A,37-39,39A,39B,39C,40,40A,40B,41-58,59A,59B,60-65,67-76,80,80A,85
4	15	150	Max-Lademann-Str	1-33
4	15	150	Roter Hausbusch	1-2
4	15	150	Siebenhausener Str	2-6,8-14,14A,15-16,18*30
4	15	150	Siedlungsstr	1-44
4	15	150	Steinbreite	1-5
4	15	150	Wildfuhre	2-37,39*57
4	15	150	Wolfsgartenstr	1,1A,1B,2,2B,3,3A,3B,3C,4-6,6A,6B,6C,6D,6E,6F,6G,6H,6I,7-12
4	15	150	Wullendorfer Str	1-2,4-8,10-11,14-22,24-28,30*38
4	15	150	Ziegelellern	1-14,16-36,38-44,46*68
4	15	151	Am Teufelssumpf	1-4,6
4	15	151	Ankuhn	1-6,6A,7,7A,8-14,14A,14B,14C,15-17,19
4	15	151	Bergstr	1-16,16A,17-19,19A,20-21
4	15	151	Erich-Kästner-Weg	1-2,2A,3-4,4A,5-9,9A,10,10A,11,11A,12,12A,14*24,24A,26*32
4	15	151	Feuerbachstr	1,1A,2-20
4	15	151	Forellenweg	1-2,3A,3B,4,4A,5-10,12,12A,13,13A
4	15	151	Gebrüder-Grimm-Str	1-5,5A,6-21
4	15	151	Hans-Christian-Andersen-Weg	0
4	15	151	Hans-Fallada-Weg	1-14,16*30
4	15	151	Hans-Sachs-Weg	0
4	15	151	Hirtenhaustr	1-4,4A,5-26,28,28A,30*60
4	15	151	Joseph-von-Eichendorff-Weg	1*21
4	15	151	Karl-May-Str	1-21,23*41
4	15	151	Kgg Einigkeit	0
4	15	151	Kleinbahnstr	1-9,9A,9B,9C,9D,10,10A,11-25

Wahlbereich	Stadtbezirk	Wahlbezirk	Straßenname	Hausnummern
4	15	151	Königendorfer Str	1-12,12A,13-18
4	15	151	Lehdenstr	1,1A,2-22,22A,23
4	15	151	Lichtenauer Str	1,1A,1B,1C,1D,1E,1F,1G,1H,1I,2-9,9A,9B,9C,9D,9F,10A,12-15,19-25,28,32-35,49-52,60,65-66,68*70
4	15	151	Max-Planck-Str	1-8
4	15	151	Robert-Owen-Str	1-13
4	15	151	Semmelweisstr	1-19
4	15	151	Theodor-Fontane-Str	1-4,6*12
4	15	151	Theodor-Storm-Weg	1,1A,3*11,11A,13,13A
4	15	151	Wilhelm-Busch-Str	1*9,10-77,79*101,101A,103*111,179
4	15	151	Wilhelm-Hauff-Weg	1-15,17*29
4	15	151	Winklerstr	1A,4-31,33*37
4	15	151	Zoberberg	1-34,34A,35-40
4	15	152	Am Birkenhain	1-3,3A,4-20,22*34
4	15	152	Bergstr	27,27A,28,28A,28B,29
4	15	152	Eichenbreite Alten	0
4	15	152	Grauer Steinhau	1-13,15*63,63A,64-71,73-85
4	15	152	Große Wiesenhau	1-2,4*6,7-22,24,28*40
4	15	152	Hahnepalz	2*72,78*84,92*96
4	15	152	Haidelausigker Weg	1-7,9-10,12*66
4	15	152	Hauerwinkel	1-19,19A,19B,19C,19D,19E,19F,19G,19H,20*22,23-34,36,36A,38*50,52A,52B,52C,54,54A,54B,54C,56,56A,58*66,66A,68*84,88*90,90A,92*100
4	15	152	Heideplatz	1-4
4	15	152	Hohe Str	1-2,6-12
4	15	152	Hoyersdorfer Str	1-7,9*13
4	15	152	Pfaffendorfer Str	5*11,12-28,30*32,33-40
4	15	152	Weißer Seehau	1-5,5A,6-20,22*32
4	16	160	Alte Dorffreiheit	1-3
4	16	160	Am Biberbau	1-28,30-32,34*44,48,52*58
4	16	160	Am Dorfteich	1,1A,2-6
4	16	160	Am Hanfgarten	1-2,2A,3-4,4A,4B,4C,5-7,9-17,20-38,38A,39-42,42A,43,43A,44-45
4	16	160	Am Reitplatz	1,1A,2-10
4	16	160	Am Wald	1
4	16	160	Am Wiesenhang	4-6,10-11
4	16	160	Am Ziethetal	1-5
4	16	160	Anhalter Str	1,1A,1B,1C,2-23,23A,24-30,30A,31,31A,32-39,39A,40-43
4	16	160	Bauernreihe	1,1A,2,2A,3-4,4A,5-16,18*22
4	16	160	Blumenauer Str	1-3,3A,3B,4-7,7A,7B,8,8A,8B,9-14
4	16	160	Bruchbreite	1-10,10A,10B,10C,10D,11,11B,12-18,20,23-24,28,28B,29,29A,30*32,33-41,60,68-73
4	16	160	Chörauer Str	1,1B,2,2A,2B,3-4,4A,5-6,9*11,12-20,22-43,45-48
4	16	160	Erich-Weinert-Str	1-17,17A,18,18A,19,19A,19B,19C,19D,20-24,24A,25,25A,26,26A,27,27A,27B,28,28A,28B,28C,29-35,37-38,41-48,50-54
4	16	160	Friedrich-Polling-Str	1,1A,2,2A,3-20,20A,20B,21-22
4	16	160	Fuchswinkel	1,1A,2-5,7-9,11*15,16,20*24
4	16	160	Hinter dem Rößling	1-4
4	16	160	John-Schehr-Str	1,1A,2-9
4	16	160	Justus-von-Liebig-Str	1-6,6A,7-11,11A,12*14
4	16	160	Karoliusplatz	3*7,8-10
4	16	160	Kgg Abendfreude	0
4	16	160	Kgg Bruchbreite	0
4	16	160	Kgg Gartenfreunde Mosigkau	0
4	16	160	Kgg Sonnenblick	0
4	16	160	Kgg Sonnige Höhe	0
4	16	160	Kiebitzweg	1-3,3A,4-6,6A,7-8,8A,9-19
4	16	160	Knobelsdorffallee	2,2A,2B,3-6,6A,6B,7,7A,8,8A,10-17,17A,18-27
4	16	160	Krummaße	1,1A,2-5,7*9,9A,13*15
4	16	160	Kurt-Barthel-Str	1-8
4	16	160	Lebrecht-Diener-Str	1-22,24-25,27
4	16	160	Libbesdorfer Str	1,1A,2,2B,2C,3-4,4A,4B,4D,4E,4F,4G,5,5A,6,6B,7,7A,8-12,16*18,30*40,40A,42*44,44A,46

Wahlbereich	Stadtbezirk	Wahlbezirk	Straßenname	Hausnummern
4	16	160	Mühlenstr	1,1A,2,2A,2B,3-11,11A,12-19,19A,20-22,22A,23,23A,23B,24-28,28A,29-30,30A,31-32,32A,32B,33,33A,34-35,35A,36-47,47A,48-55,57*61,61A,63*65
4	16	160	Orangeriestr	1,1A,2-14,14A,15,15A,15B,15C,15D,15E,15G,16,16A,16B,16D,16E,16F,17-23,23A,24-25,25A,25B,26-30,30A,31,31A,31B,32-34,34A,35-39
4	16	160	Philipp-Müller-Str	1-6,6A,7-14,14A,15-27,29*39,43*45
4	16	160	Prödelweg	1,1A,2*4,5-6,6A,6B,7-8
4	16	160	Pusterohrweg	1-2
4	16	160	Rüsterweg	1-5,5A,6-8,10
4	16	160	Sproner Str	1-2,2A,3-14
4	16	160	Teichdammweg	1-3,5
4	16	160	Teichrosenweg	0
4	16	160	Vor dem Rößling	1-4,4A,6,6A,8-9,9A,10-11,11A,12,12A
4	16	160	Wachtelweg	1-8
4	16	160	Wallburgstr	1-3,3A,3B,3C,3D,4-13
4	16	160	Wilhelm-Weitling-Str	2-18,18A,19-32
4	16	160	Wiljamsstr	1,1A,1B,2A,2B,3,3A,4-5
4	17	170	Ellerbreite	19-39,42A,45-71
4	17	170	Kastanienhof	1,12*14
4	17	170	Kgg Zoberberggrund	0
4	17	170	Pappelgrund	42A,42B,42C,42D,42E,46A,46B,46C,46D,46E
4	17	170	Randstraße Alten	0
4	17	170	Schochplan	19-47,58-75
4	17	172	Ellerbreite	1-18,25A,28A,29A,30A,31A,32A,33A,40,40A,40B,40C,41,41A,41B,41C
4	17	172	Köthener Str	61A,61B,61C,61D,61E,61F,61G,61H,61I,61K,61L,61M,62A,62B,62C,62D,62E,62F,62G,62H,62I
4	17	172	Pappelgrund	1-11,20-54
2	18	180	Am Wall	1,1A,2-5,5A
2	18	180	An der Teiche	1-2,4-11,13,17*33
2	18	180	Biberweg	1-4
2	18	180	Dorfstr	1-4,4A,4B,5,5A,6-7,7A,8-12,14-15,15A,16-18,20-21,21A,22-24,24A,25-30,30A,31-34,35B,35C,35D,35E,35F,35G,35H,35I,35K,35L,35M,35N,35P,35S,36,36A,37-51
2	18	180	Kastanienweg	1-3,4C,5-17,19-20,22-34,34A,35-37
2	18	180	Kirchenweg	1-5,5A,6-9
2	18	180	Schwarzer Stamm	1-5,5A,5B,6,6A,8-11
2	18	180	Zum Hofsee	1,1A,1B,1C,1D,2-3,3A,4
2	19	190	Alte Dorfstr	1-2,4-17,17A,17B,18-25,25A,26
2	19	190	Feldweg	2-4
2	19	190	Mildenseer Str	1*3,4-9,11,11A,12-25,28-34,37-40,40A,40B,41
2	19	190	Oranienbaumer Weg	1,1B,2-4,4A,5-6
2	19	190	Schillingsbusch	2
2	19	190	Zum Anger	1*3,4,4A,4B,5,5A,6,6A,7,7A,7B,7C
2	19	190	Zum See	1,1A,2-3,5-10
6	20	200	Am Dorfplatz	1,1A,2-4,4A,5-7,7A,7B,7C,8-14
6	20	200	An der Brame	1,1A,2-15
6	20	200	An der Elbe	1,1A,2-11,11A,12-19
6	20	200	Rodlebener Str	1,1A,1B,1C,1D,1E,1F,1G,1H,1I,2-7,7A,8,8A,9-10,10A,11-18,18A,18B,18C,19,19A,20,20A,21-25,27,29A,31-32,32A,33-35,37A,37B,37C,37D,38-39
6	20	200	Schmiedeweg	2,2A,3-4
6	20	200	Steutzer Landstr	16,16A,16B,16C,17,17A,18,18A,18C,18D,18F,19,24,24A,25,25A,26,26A,28,28A,28B,28C,28D,29-30,40
6	20	200	Wertlauer Weg	20-24
6	20	200	Zerbster Weg	26*28,29
6	21	210	Am Friedhof	5,9
6	21	210	Am Graben	1-10
6	21	210	Am Pharmapark	1-13,14A,15,15A,16-19,21,24,32
6	21	210	Am Wäldchen	1,1A,2-15,19

Wahlbereich	Stadtbezirk	Wahlbezirk	Straßenname	Hausnummern
6	21	210	An den Steinbergen	1-9,11*13
6	21	210	Apfelallee	0
6	21	210	Bahnhaus	341-343
6	21	210	Bernsdorf	1-7
6	21	210	Bernsdorfer Heide	1-2
6	21	210	Brambacher Weg	1,1A,2-3,3A,4-9,9A,10-15
6	21	210	Erich-Weinert-Weg	1-3,3A,4,4A,5-7,7A,8,8A,9,9A,10-17
6	21	210	Fliederweg	1,1A,2-26,28
6	21	210	Forsthaus	1-3
6	21	210	Friedrich-Ebert-Str	1-10
6	21	210	Galgenbreite	1A,1B
6	21	210	Grüner Weg	0
6	21	210	Gutshof	0
6	21	210	Hauptstr	2-13,15-24,24A,25-26,28
6	21	210	Heidestr	1,1B,1C,2,2A,3-25,27,31*33,38
6	21	210	Heinrich-Heine-Str	1-15
6	21	210	Karl-Marx-Str	1,2A,2B,3-6,8*10,11-36
6	21	210	Kohlhofweg	1-33,35*39
6	21	210	Mittelbreite	1-6,9*13,16
6	21	210	Roßlauer Str	1-5,5A,5B,6,6A,7,7A,8-9,9A,10-11,11A,12-30,30A,31-52,54-73,76*80,92*94,100*102
6	21	210	Schulstr	1-4,4A,6*8
6	21	210	Siedlung	1-25,25A,26-27
6	21	210	Steinbergsweg	2-6,6A,7-10,11A,11B,11C,12-13,13A,14,14A,14B,15-16,16A,16B,17-18,18A,18B,19-20,20A,20B,21-22,22A,22B,24,24A,24B,26,26A,28
6	21	210	Straße der Jugend	1-2,2A,2B,2C,2D,3
6	21	210	Zerbster Str	1,1A,2-3,3A,3B,3C,3D,3E,4-7,7A,8-14,19
6	22	220	Am Pfaffengrund	11-15,17A,17B,19A,19B,20,21A,21B,22*24,28
6	22	220	Bernsdorfer Str	10*12,12A,14*18,18A,18B,19,23
6	22	220	Bietheweg	1-3,3A,4,4A,5-7,7A,8,8A,8B,9-13,13A,14,14A,15-17,17A,19*31,32-42
6	22	220	Brambacher Str	2,17
6	22	220	Clara-Zetkin-Str	1,5,8-9,11-12,17*21,21A,21B,21C,21D,23,23A,23B,23C,23D,25*27,28,28A,29-30,30A,30C,32*34,40,40A,40B,40C
6	22	220	Heinrich-Heine-Str	1-13,14A,14B,14C
6	22	220	Industriehafen	1-4,6
6	22	220	Kgg An der Bieth	0
6	22	220	Kgg Friedensgarten	0
6	22	220	Kgg Frühlingsbote	0
6	22	220	Kgg Rosenfreunde	0
6	22	220	Magdeburger Str	1-2,2A,2B,2C,2D,2E,2F,2G,3-6,8-12,12A,12B,13-15,15A,16-18,19A,20-26,32*38,38A,38B,38C,38D,38E,38F,38G,40,40A,42*50,51-55,57*61,62-81,81A,81B,83,83A,85,89,94,94A,94B,96,96A,98*102
6	22	220	Mitschurinstr	8*20,21-43,48-49,51*55
6	22	220	Mittelfeldstr	2A,4*12,13*17,19A,19B,19C,19D,21,21A,26,30,34*40,41-48,50*64
6	22	220	Mittelweg	1,1A,2-3,3A,4,4A,5-6,6A,7-10,10A,10B,11-14,14A,14B,14C,14D,15-24,26-28,28A,30,30A,32,32A,34,34A,36*54,55-56,58*64
6	22	220	Paulstr	1*7
6	22	220	Puschkinallee	1,1A,2,2A,3,3A,5-15
6	22	220	Sachsenbergstr	1,6*16,21-22,22A,23-24,26,29
6	22	220	Tornauer Weg	1,5-7,23-24
6	22	220	Triftweg	20,40
6	22	220	Waldfrieden	1,1A,1B,2,2A,3-14,27-40
6	22	220	Werftstr	1-4
6	22	221	Am Schloßgarten	5-18,18A,18B,18D,19-25,25A,26-27,29-32
6	22	221	Bandhauerstr	1-26,28-33,33A,34-39,39A,40,40A,41-61
6	22	221	Dessauer Str	44-50,50A,50B,51-52,52A
6	22	221	Elbstr	1-30,30A,31-33,35-60
6	22	221	Fabrikstr	2*4
6	22	221	Goethestr	6*46,46A,48*62,63-68,70*88
6	22	221	Große Marktstr	2-16,19-20
6	22	221	Hauptstr	24-29,32-34,36*38,39-50,50A,51-58,58A,59-61,63-65,66A,66B,66C,67,67A,67B,67E,67H,67I,67K
6	22	221	Karl-Liebnecht-Str	2,2B,2C,2D,4*14,15-16,16A,17-35,37-38,38A,39*45,57

Wahlbereich	Stadtbezirk	Wahlbezirk	Straßenname	Hausnummern
6	22	221	Kgg Blumenfreunde	0
6	22	221	Kgg Rassekaninchen	0
6	22	221	Kleine Marktstr	1-11
6	22	221	Küchenbreite	1,1A,2-12
6	22	221	Luchplatz	1-3,3A
6	22	221	Luchstr	1*13,14-20,22*28
6	22	221	Markt	1-5
6	22	221	Mörikestr	4,4A,5-24,27-30,32*34,35-36,38*40
6	22	221	Poetschstr	1*5,6-8,8A,9-21,23-35
6	22	221	Porsestr	1-2,2A,3*5,6-7,7A,8,8A,9-15,26-32,34-37
6	22	221	Schifferstr	1-5,7-30,32*34,35-40,42*54,55
6	22	221	Südstr	1,1A,3*5,9-10,12-13,13A,14-27,27A,28*30,31*33,34-39,41*55
6	22	221	Ziegelstr	20-26,26A,27-43,43A,43B,43C,44-47,49,50A,51-61
6	22	222	Am Alten Friedhof	5-7,7A,7B,8
6	22	222	An der Eisenbahn	1,1A,1B,2,2A,3-16
6	22	222	An der Rietzke	1-2,2A,3-20
6	22	222	Anhaltiner Platz	0
6	22	222	Burgwallstr	3-35,35A,35B,36-38,38A,39-41,46,50
6	22	222	Dessauer Str	1-3,5-16,18-26,28-43,56-93
6	22	222	Eichendorffstr	1-10,12*14
6	22	222	Fuge	0
6	22	222	Galgenbreite	1-10,10A,10B,10C,10D,10E,10F,11,11A,11B,11C,12,12A,12B,12C,12D,12E,12F,14*16,17,17A,17B,17C,17D,17E,17F,18-20,20A,21-35,40-41
6	22	222	Gartenstr	1*15
6	22	222	Goethestr	1*25,29*61
6	22	222	Hauptstr	1-3,5,8-19,122-141,143
6	22	222	Hohe Str	1A,2-8,8A,9,9A,10,10A,10B,10C,10D,11,11A,11B,11C,12-15,17-20
6	22	222	Ibbenbürener Str	1-30
6	22	222	Karl-Liebknecht-Str	1*5,11*13
6	22	222	Kgg Erholung	0
6	22	222	Kgg Freundschaft	0
6	22	222	Kgg Stadtgarten	0
6	22	222	Lohrengelweg	2-8,10
6	22	222	Luchstr	2*12
6	22	222	Magazinstr	1-18
6	22	222	Mörikestr	1-2
6	22	222	Mühlenstr	4*32,40*42,46*58
6	22	222	Nordstr	19A,19B,21-28,28A
6	22	222	Prof-R-Paulick-Ring	1-41,41A,42
6	22	222	Querstr	4-26
6	22	222	Rudolf-Breitscheid-Str	3,7
6	22	222	Schäferberg	1,1A,1B,1C,1D,1E,1F,2A,2B,2C,3A,3B,3C,4A,4B,4C,4D,4E,5A,5B,5C,5D,5E,5F,6A,6B,6C,6D,6E,6F,6G,7A,15
6	22	222	Schillerplatz	3*5,6-9
6	22	222	Streetzer Weg	1,1A,1B,2,2A,4A,5-7,7A,8A,8B,9-10,10A,10B,10C,11,11A,11B,12,12A,12B,13,13A,13B,14,14A,15,15A,15B,16,16A,16B,17,17A,17B,18,18A,18B,19,19A,19B,20,20A,20B,20C,21,21A,22,22A,23-24
6	22	222	Uhlandstr	2-4
6	22	222	Ziegelstr	1-18,63-77
6	22	223	Akazienweg	1,1A,1B,2,2A,3,3A,4,4A,5,5A,6,6A,7,7A,8,8A,9,9A,10,10A,11,11A,12,12A,13,13A,14,14A,15,15A,16,16A,17-19,21-34
6	22	223	Am Alten Marstall	1-2
6	22	223	Am Heidepark	1,1A,1B,2-6,6A,6B
6	22	223	Berliner Str	10,10A,10B,11-43,43A,44-52,52A,53-54
6	22	223	Birkenallee	1-3,3A,3B,3C,4-5,5A,5B,5C,5D,6-7,7A,7B,7C,8-9,9A,9B,9C,9D,9E,11,11A,11B,11C,13,13A,13B,13C,15,15A,15B,15C,15D,15E
6	22	223	Birkenweg	1-3,3A,3B,4-10
6	22	223	Bräsener Weg	0
6	22	223	Buchenweg	1-17
6	22	223	Damaschkestr	1-34
6	22	223	Ernst-Dietze-Str	1-12,14,20
6	22	223	Finanzrat-Albert-Str	1-6,8*10,11
6	22	223	Gebrüder-Bethmann-Str	2-3,5-7,10-16,18

Wahlbereich	Stadtbezirk	Wahlbezirk	Straßenname	Hausnummern
6	22	223	Gustav-Bergt-Str	1*7
6	22	223	Hauptstr	67C,67D,67F
6	22	223	Heideparkallee	2-10,12-16
6	22	223	Kgg Waldesruh	0
6	22	223	Kiefernweg	1-8,11*15,19
6	22	223	Lärchenweg	1-4
6	22	223	Lukoer Str	1-4,46,50*52
6	22	223	Max-Wolff-Str	1*7,8-9
6	22	223	Meinsdorfer Str	38-66
6	22	223	Mozartstr	1,1A,2,2A,3,3A,4,4A,5,5A,6,6A,7,7A,8,8A,9,9A,10,10A,11,11A,12,12A,13,13A,14,14A,15,15A,16,16A,17-18,18A,19-20,20A,21-41
6	22	223	Mühlstedter Str	0
6	22	223	Ölpfuhlallee	1*13,17*25,29
6	22	223	Ossietzkystr	1,1A,2,2A,3,3A
6	22	223	Rotall	2-4
6	22	223	Rotdornweg	1,1A,2-4,4A,5-13,15,16A,16B,17,18A,18B,18C,18D,19,20A,20B,20C,20D,21,22A,22B,22C,22D,23,24A,24B,24C,24D,25-27,32*36
6	22	223	Schweinemarkt	0
6	22	223	Waldesruh	1,4-5,7,7A,8-9,9A,10,10A,11,11A,11B,12
6	22	224	Am Finkenherd	1-16,17A,17B,17C,18A,18B,18C,19A,19B,19C,20
6	22	224	Am Stadtwald	1-3
6	22	224	Berliner Str	1-9
6	22	224	Burgwallstr	43,47*65,101*103
6	22	224	Feldstr	3-19,32-35,37*39,40-45
6	22	224	Fliederweg	1*3,4-11,11A,11B,11C,11D,12-22,24*34
6	22	224	Grüner Weg	30,30A,32,32A,34,34A,38-48,50*58,58A,60,60A,62*66,67-74,76*82
6	22	224	Hauptstr	68-81,83-84,86*88,89-95,97-104,106-108,108A,109-121
6	22	224	Hermann-Wäschke-Weg	3*5,6-9,11*15,15A,15B,17
6	22	224	Höhenfeldweg	1,1A,1B,1C,1D,2-34,36*38,39-40,40A,41-76,78*80
6	22	224	Kgg Amselgrund	0
6	22	224	Kgg An der Rossel	0
6	22	224	Kgg Gartenfreunde	0
6	22	224	Kgg Rosselgarten	0
6	22	224	Meinsdorfer Str	1-35
6	22	224	Mühlenbuschweg	1-5,5A,6,6A,7,7A,8,8A,9,9A,9B,9C,9D,9E,10,14,14A,15-37,46-47,49-82
6	22	224	Mühlengang	0
6	22	224	Mühlenreihe	1-2,2A,3-18
6	22	224	Mühlenstr	1*3,3A,5*37,41*43,47*49,49A,51*59,62*76
6	22	224	Nordstr	1,1A,2-5,5A,6,6A,7,7A,7B,8-14
6	22	224	Rohrwiesenstr	1-6,6A,7,7A,8,8A,9-19,19A,20-22
6	22	224	Siedlerweg	1-15
6	22	224	Waldstr	2-8,10-13,13A,13B,14-16,18,18A,20,20A,22,22A,24,24A,26,26A,28,28A,29-30,30A,32,32A,34,34A,35,38
6	22	224	Wiesenstr	1-4,4A,5,5A,6,6A,7,7A,8-10,10a
6	23	230	Am Bachgrund	1-18
6	23	230	Andreas-Hofer-Weg	1-18,18A,19-23,28-30
6	23	230	Arnsdorfer Weg	1-17,17A,18-20,22-28
6	23	230	Bahnhofstr	1-5,7-10,12-15,17-18,18A,18B,18C,18D,18E,18F,18G,18H,18I,18K,19-20,20A,21-26,28-32,34-50,52*54,54A,54B,67
6	23	230	Bela-Bartok-Weg	1-9,9A,10-18
6	23	230	Bergstr	1A,2,2A,3*5,6-7,9,10A,11-12,12A,12B,12C,12D,12E,14-29,29A,30-48,50*74
6	23	230	Europaplatz	1-4
6	23	230	Forsthaus Götzing	1
6	23	230	Gustave-Eiffel-Weg	1-27
6	23	230	Hainichte	1-4,6-10
6	23	230	Jeanne d'Arc-Ring	2-34
6	23	230	Kohlenstr	2-8,10-14,16-20,22-24,26*28,29-37,39-46,48*52
6	23	230	Kreisstr	1,5*19,20-28,30-36,36A,37-41,42B,42C,43,44B,44C,45,46A,46B,46C,47,48A,48B,48C,49*55,56-61,63-65,67,70-73,73A,75*83,87*93,97*113,113A,115*117
6	23	230	Lindenstr	1,1A,1B,2-7,7A,8-11,13-16,18*20,21-22,24*28,32*40
6	23	230	Oranienweg	0

Wahlbereich	Stadtbezirk	Wahlbezirk	Straßenname	Hausnummern
6	23	230	Rembrandtweg	1-8,10-21
6	23	230	Rosselstr	1,1A,1B,1C,1D,1F,1G,1H,1I,2,2A,2B,2C,2F,2G,2H,2I,2K,3,3A,4-11,13-16,16A,17-21,23
6	23	230	Sandbreite	1*5,6-7,9*11,12-15,15A,16-33
6	23	230	Schlagbreite	1-9,14-15,15A,15B,15C,15D,15E,15F,15G,16-19,22
6	23	230	Schulweg	1,5*7,8-13,13A,15,19,23
6	23	230	Sibeliusweg	1-12
6	23	230	Tulpenweg	1-33,35-52,52A,53-54
6	24	240	Buchholzmühle	55
6	24	240	Dorfstr	1-2,2A,3-5,5A,6,6A,7,7A,7B,7C,7D,7E,7F,8,8A,8B,9-10,10A,11-33,39-50,55
6	24	240	Kohlenschachtweg	1,1A,1B,2-3,54
6	24	240	Thießener Weg	34-37,37A,37B,37C,38,38A,38B,38C
6	25	250	Alte Dorfstr	1-2,6-10,12,20-29,29A,39-40,44-49
6	25	250	Alt-Thießener Weg	23-24,24A,24B,27A
6	25	250	Deßmatenweg	1,1A,2-3,5*7,7A,9*11,12*24,42*48
6	25	250	Markscheidweg	13-16,18-19
6	25	250	Meinsdorfer Weg	44
6	25	250	Mühle	42-43
6	25	250	Mühlstedter Weg	27-31
6	25	250	Nathoer Dorfstr	1-2,2A,3,7,7A,8-9,11,11B,12-13,13A,13B,14-15,15A,19,19A,20-23,26
6	25	250	Roßlauer Str	3-5,11,17,30,30A,31-38,41,50-58
6	25	250	Stadtweg	16-18
6	25	250	Streetzer Str	4-5,5A,5B,5C,5D,6,32-33
6	25	250	Südlich der Mühle	1-4,6-8
6	25	250	Ziegelei	25

**Öffentliche Bekanntmachung
des Stadtwahlleiters der kreisfreien Stadt Dessau-Roßlau
für die Kommunalwahl am 25. Mai 2014**



Hiermit gebe ich die Zusammensetzung des Stadtwahlausschusses der Stadt Dessau-Roßlau für die Kommunalwahl am 25. Mai 2014 bekannt:

Vorsitzender

Michael Conrad

Beisitzerinnen und Beisitzer

Thomas Walther

Christel Schönfeld

Manfred Hoffmann

Karin Hildebrandt

Torsten Bläsing

Marion Pschan

Stellvertret. Vorsitzender

Michael Antal

Stellvertret. Beisitzerinnen und Beisitzer

Angelika Lübke

Fred Alisch

Wolfgang Reichardt

Susanne Bettführ

Ines Binkau

Angela Gerngroß

M. Conrad
Stadtwahlleiter

Öffentliche Bekanntmachung des Stadtwahlleiters der Stadt Dessau-Roßlau
Bekanntmachung der Oberbürgermeisterwahl
nach § 6 Abs. 2 KWG LSA i.V.m. § 38 a KWO LSA



Der Stadtrat der Stadt Dessau-Roßlau hat auf seiner Sitzung am 11. Dezember 2013 gemäß § 5 Absatz 2 Satz 2 des Kommunalwahlgesetzes für das Land Sachsen-Anhalt (KWG LSA) für die Oberbürgermeisterwahl in der Stadt Dessau-Roßlau

- als Wahltag für die Hauptwahl den **25. Mai 2014**,
- als Wahltag für die Stichwahl den **15. Juni 2014** und
- als Wahlzeit die Zeit von **08.00 bis 18.00 Uhr**

bestimmt.

Der Oberbürgermeister wird in allgemeiner, unmittelbarer, freier, gleicher und geheimer Wahl von den wahlberechtigten Bürgern der Stadt auf die Dauer von sieben Jahren gewählt. Gewählt ist, wer mehr als die Hälfte der abgegebenen gültigen Stimmen erhalten hat.

Wahlberechtigt sind alle Einwohner der Stadt Dessau-Roßlau, die Deutsche im Sinne des Artikels 116 des Grundgesetzes sind oder die Staatsangehörigkeit eines anderen Mitgliedsstaates der Europäischen Union besitzen, das 16. Lebensjahr vollendet haben und am Wahlsonntag seit mindestens drei Monaten in der Stadt Dessau-Roßlau ihren Hauptwohnsitz haben.

Fällt auf keinen Bewerber mehr als die Hälfte der gültigen Stimmen, findet gemäß § 58 Absatz 2 der Gemeindeordnung für das Land Sachsen-Anhalt (GO LSA) vom 10.08.2009 (GVBl. LSA 2009 S. 383), zuletzt geändert durch Artikel 1 des Gesetzes vom 18.10.2013 (GVBl. LSA 2013 S. 498) eine Stichwahl zwischen den beiden Bewerbern mit den meisten Stimmen statt. Bei Stimmgleichheit entscheidet das vom Wahlleiter zu ziehende Los darüber, wer in die Stichwahl kommt. Für die Stichwahl gelten die Grundsätze der Hauptwahl; es entscheidet die höchste Stimmenzahl und bei Stimmgleichheit das vom Stadtwahlleiter zu ziehende Los.

Wählbar zum Oberbürgermeister sind Deutsche im Sinne von Artikel 116 des Grundgesetzes und Staatsangehörige anderer Mitgliedstaaten der Europäischen Union, die die Gewähr dafür bieten, dass sie jederzeit für die freiheitlich demokratische Grundordnung im Sinne des Grundgesetzes und der Landesverfassung eintreten, und die nicht vom Wahlrecht ausgeschlossen sind oder infolge Richterspruchs die Wählbarkeit oder die Fähigkeit zur Bekleidung öffentlicher Ämter verloren haben.

Bewerben sich Staatsangehörige aus anderen Mitgliedstaaten der Europäischen Union zur Oberbürgermeisterwahl, so haben sie mit der Bewerbung um das Amt des Oberbürgermeisters gegenüber der Stadt eine Versicherung nach dem Muster der Anlage 8b zur Kommunalwahlordnung für das Land Sachsen-Anhalt (KWO LSA) vom 24.2.1994 (GVBl. LSA 1994 S. 338), zuletzt geändert durch Verordnung 27.2.2009 (GVBl. LSA 2009 S. 54) abzugeben.

Bewerber um das Amt des Oberbürgermeisters der Stadt Dessau-Roßlau müssen am Wahltag das 21. Lebensjahr vollendet haben; sie dürfen am Wahltag das 65. Lebensjahr noch nicht vollendet haben.

Für die Wahl des Oberbürgermeisters der Stadt Dessau-Roßlau erfolgt eine Stellenausschreibung. Bewerbungen um das Amt des Oberbürgermeisters der Stadt Dessau-Roßlau sind innerhalb der Einreichungsfrist schriftlich einzureichen. Die Einreichungsfrist beginnt am Tag nach der Stellenausschreibung. Das Ende der Frist ist vom Stadtrat der Stadt Dessau-Roßlau auf den 28. April 2014 festgelegt worden. Nach § 39 KWO LSA endet die Einreichungsfrist an diesem Tage um 18.00 Uhr. Gemäß § 59 Abs. 1 Sätze 4 bis 7 GO LSA muss die Bewerbung für die Wahl zum Oberbürgermeister der Stadt Dessau-Roßlau von mindestens 100 Wahlberechtigten des Wahlgebietes auf amtlichen Formblättern persönlich und handschriftlich unterzeichnet sein. Die Formblätter für die Unterstützungsunterschriften können im Wahlamt der Stadt Dessau-Roßlau zu den Dienstzeiten kostenfrei empfangen werden. Für Bewerber, die einer Partei oder Wählergruppe angehören, gilt die Regelung des § 21 Abs. 10 Satz 1 KWG LSA entsprechend, wenn für den Bewerber eine Unterstützungserklärung in einem Verfahren nach § 24 KWG LSA abgegeben wurde.

M. Conrad
 Stadtwahlleiter

Dessau-Roßlau, 07.01.2014



Ausschreibung der Stelle
der Oberbürgermeisterin/des Oberbürgermeisters

In der Stadt Dessau-Roßlau – kreisfreies Oberzentrum mit ca. 84.000 Einwohnern – ist nach bestandskräftiger Feststellung der Gültigkeit der am 25. Mai 2014 stattfindenden Direktwahl bzw. der ggf. erforderlichen Stichwahl am 15. Juni 2014 die hauptamtliche Stelle

der Oberbürgermeisterin/des Oberbürgermeisters

zu besetzen.

Gemäß § 58 der Gemeindeordnung des Landes Sachsen-Anhalt wird die/der Oberbürgermeister/in von den wahlberechtigten Bürgerinnen und Bürgern der Stadt Dessau-Roßlau für die Dauer von 7 Jahren gewählt. Für diese Zeit erfolgt ihre/seine Berufung in das Beamtenverhältnis auf Zeit. Das Amt der Oberbürgermeisterin/des Oberbürgermeisters ist nach der Kommunalbesoldungsverordnung des Landes Sachsen-Anhalt in Verbindung mit der Zweiten Besoldungsübergangsverordnung in die Besoldungsgruppe B 6 eingestuft.

Für diese verantwortungsvolle Stelle wählbar sind:

Deutsche im Sinne von Artikel 116 des Grundgesetzes und Staatsangehörige anderer Mitgliedsstaaten der Europäischen Union, die die Gewähr dafür bieten, dass sie jederzeit für die freiheitlich-demokratische Grundordnung im Sinne des Grundgesetzes und der Landesverfassung eintreten und die nicht vom Wahlrecht ausgeschlossen sind oder infolge Richterspruchs die Wählbarkeit oder die Fähigkeit zur Bekleidung öffentlicher Ämter verloren haben.

Staatsangehörige anderer Mitgliedsstaaten der Europäischen Union sind darüber hinaus nicht wählbar, wenn ein derartiger Ausschluss oder Verlust nach den Rechtsvorschriften des Staates besteht, dessen Staatsangehörigkeit sie besitzen.

Ferner müssen die Bewerber/innen

- am Wahltag das 21. Lebensjahr vollendet haben und dürfen das 65. Lebensjahr noch nicht vollendet haben.
- eine Bewerbung für die Wahl zur/zum Oberbürgermeister/in beibringen, die von mindestens ein vom Hundert der Wahlberechtigten, jedoch nicht mehr als von 100 Wahlberechtigten des Wahlgebietes persönlich und handschriftlich unterzeichnet sein muss. Diese Formblätter sind im Wahlamt der Stadt Dessau-Roßlau erhältlich
- mit einer Partei- oder Wählergruppzugehörigkeit die Regelung des § 21 Abs. 10 Satz 1 des Kommunalwahlgesetzes Land Sachsen-Anhalt berücksichtigen, wenn für sie/ihn eine Unterstützungserklärung in einem Verfahren nach § 24 des Kommunalwahlgesetzes abgegeben wurde.
- mit der Staatsangehörigkeit eines anderen Mitgliedsstaates der Europäischen Union mit ihrer Bewerbung eine Versicherung abgeben (nach Muster der Anlage 8 b zu § 38a der Kommunalwahlordnung Land Sachsen-Anhalt), dass sie nach den Rechtsvorschriften

des Staates, dessen Staatsangehörigkeit sie besitzen, nicht vom Wahlrecht ausgeschlossen sind oder in Folge von Richterspruch die Wählbarkeit oder die Fähigkeit zur Bekleidung öffentlicher Ämter verloren haben.

Für die Einreichung der Bewerbung gelten die Bestimmungen des § 30 Kommunalwahlgesetz Land Sachsen-Anhalt und der §§ 38 a sowie 39 Kommunalwahlordnung Land Sachsen-Anhalt.

Bis spätestens zum 28. April 2014 18.00 Uhr sind die schriftlichen Bewerbungen einzureichen bei:

Stadt Dessau-Roßlau
Stadtwahlleiter Michael Conrad
Zerbster Straße 4
06844 Dessau-Roßlau.

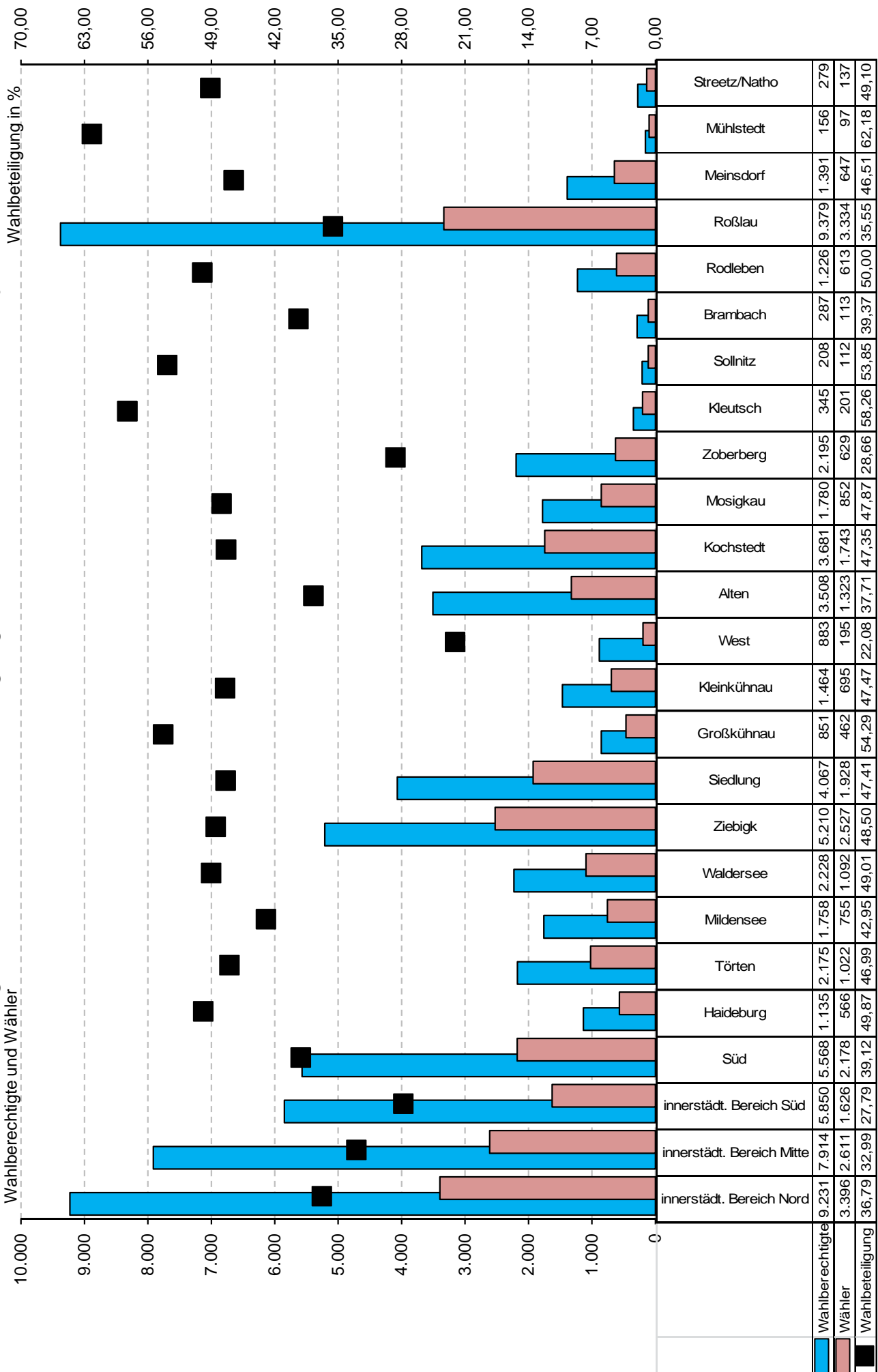
Der Bewerbung ist eine Bescheinigung der Wählbarkeit der Wohnsitzgemeinde beizulegen. Eine Rücknahme der Bewerbung ist nur innerhalb dieser Frist möglich.

Kommunalwahlen 2014
Wahllokale in der Stadt Dessau-Roßlau

Wahl- bezirk	Gebäude/Einrichtung	Anschrift
010	Schulgebäude	Flössergasse 31, 06844 Dessau-Roßlau
012	Schulgebäude	Flössergasse 31, 06844 Dessau-Roßlau
014	Schulgebäude	Ringstraße 48, 06844 Dessau-Roßlau
015	Schulgebäude	Ringstraße 48, 06844 Dessau-Roßlau
016	Integrationshaus „Die Brücke“	Schillerstraße 39, 06844 Dessau-Roßlau
017	Integrationshaus „Die Brücke“	Schillerstraße 39, 06844 Dessau-Roßlau
020	Sport- und Kurshaus	Wallstraße 22, 06842 Dessau-Roßlau
021	Schulgebäude	Mauerstraße 35, 06842 Dessau-Roßlau
024	Volkshochschule	Erdmannsdorffstraße 3, 06844 Dessau-Roßlau
026	Volkshochschule	Erdmannsdorffstraße 3, 06844 Dessau-Roßlau
027	nh-Hotel	Zerbster Straße 29, 06844 Dessau-Roßlau
030	Schulgebäude	Stenesche Straße 88, 06842 Dessau-Roßlau
031	Jugendclub „Thomas Müntzer“	Thomas-Müntzer-Straße 34, 06842 Dessau-Roßlau
033	Eigenbetrieb Stadtpflege	Wasserwerkstraße 13, 06842 Dessau-Roßlau
036	Schulgebäude	Mauerstraße 35, 06842 Dessau-Roßlau
037	Kindertagesstätte "Marienschule"	Stenesche Straße 63, 06842 Dessau-Roßlau
040	Schulgebäude	Tempelhofer Straße 52, 06849 Dessau-Roßlau
042	Schulgebäude	Peterholzstraße 58, 06849 Dessau-Roßlau
043	Schulgebäude	Peterholzstraße 58, 06849 Dessau-Roßlau
045	Schulgebäude	Werner-Seelenbinder-Ring 57, 06849 Dessau-Roßlau
050	Schulgebäude	Tempelhofer Straße 52, 06849 Dessau-Roßlau
060	Autohaus Geissel	Damaschkestraße 71, 06849 Dessau-Roßlau
061	Autohaus Geissel	Damaschkestraße 71, 06849 Dessau-Roßlau
070	Turnhalle SV Mildensee	Breitscheidstraße 4c, 06842 Dessau-Roßlau
080	Schulgebäude	Wilhelm-Feuerherdt-Straße 7, 06844 Dessau-Roßlau
081	Schulgebäude	Wilhelm-Feuerherdt-Straße 7, 06844 Dessau-Roßlau
090	Grundschule "Ziebigk"	Elballee 24, 06846 Dessau-Roßlau
091	Schulgebäude "Friedensschule"	Elballee 87, 06846 Dessau-Roßlau
092	Turnhalle "Friedensschule"	Elballee 87, 06846 Dessau-Roßlau
093	Turnhalle "Friedensschule"	Elballee 87, 06846 Dessau-Roßlau
100	Hochschule Anhalt (FH)	Seminarplatz 2a, 06846 Dessau-Roßlau
101	Hochschule Anhalt (FH)	Seminarplatz 2a, 06846 Dessau-Roßlau
102	Grundschule "Ziebigk"	Elballee 24, 06846 Dessau-Roßlau
110	Rathaus Großkühnau	Brambacher Straße 45, 06846 Dessau-Roßlau
120	Amtshaus Kleinkühnau	Amtsweg 2, 06846 Dessau-Roßlau
130	Kinderfreizeitoase	Am Plattenwerk 13, 06847 Dessau-Roßlau
140	Klinikum	Auenweg 38, 06847 Dessau-Roßlau
141	Berufsschulzentrum	Junkersstraße 30, 06847 Dessau-Roßlau
142	med. Versorgungszentrum	Auenweg 38 - Zugang Neuenhofenweg, 06847 Dessau-Roßlau
150	Schulgebäude	Winklerstraße 4, 06847 Dessau-Roßlau
151	Schulgebäude	Winklerstraße 4, 06847 Dessau-Roßlau
152	Schulgebäude	Winklerstraße 4, 06847 Dessau-Roßlau
160	Kindertagesstätte	Knobelsdorffallee 5, 06847 Dessau-Roßlau
170	Jugendclub Zoberberg	Köthener Straße 63a, 06847 Dessau-Roßlau
172	Jugendclub Zoberberg	Köthener Straße 63a, 06847 Dessau-Roßlau
180	Bürgerhaus Kleutsch	Zum Hofsee 2, 06842 Dessau-Roßlau
190	Bürgerhaus Sollnitz	Alte Dorfstraße 12, 06842 Dessau-Roßlau
200	Bürgerhaus Neeken	Rodlebener Straße 1i, 06862 Dessau-Roßlau
210	Gemeindezentrum	Steinbergsweg 3, 06861 Dessau-Roßlau
220	Mehrzweckgebäude der Schule	Mitschurinstraße 21, 06862 Dessau-Roßlau
221	Rathaus Roßlau	Markt 5, 06862 Dessau-Roßlau
222	Schulgebäude	Waldstraße 38, 06862 Dessau-Roßlau
223	Alten- und Pflegeheim	Lukoer Straße 4, 06862 Dessau-Roßlau
224	Schulgebäude	Waldstraße 38, 06862 Dessau-Roßlau
230	Speiseraum Schule	Lindenstraße 10, 06862 Dessau-Roßlau
240	Gasthof zu Mühlstedt	Dorfstraße 45, 06862 Dessau-Roßlau
250	Vereinshaus Streetz	Alte Dorfstraße 20, 06862 Dessau-Roßlau

Oberbürgermeisterwahl am 25. Mai 2014

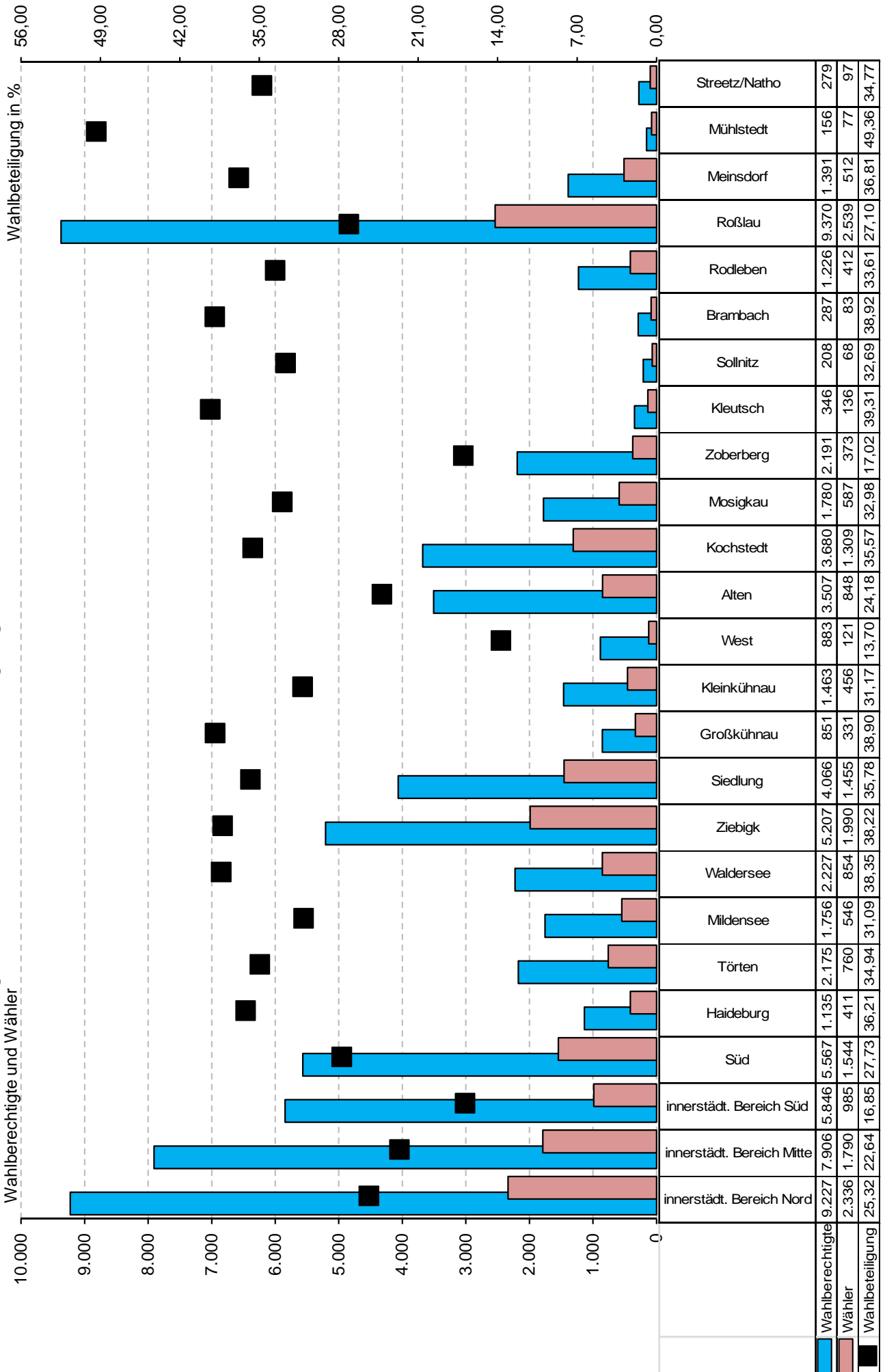
Wahlberechtigte, Wähler und Wahlbeteiligung in den Stadtbezirken zur Hauptwahl



Quelle: Wahlamt der Stadt Dessau-Roßlau

Oberbürgermeister-Stichwahl am 15. Juni 2014

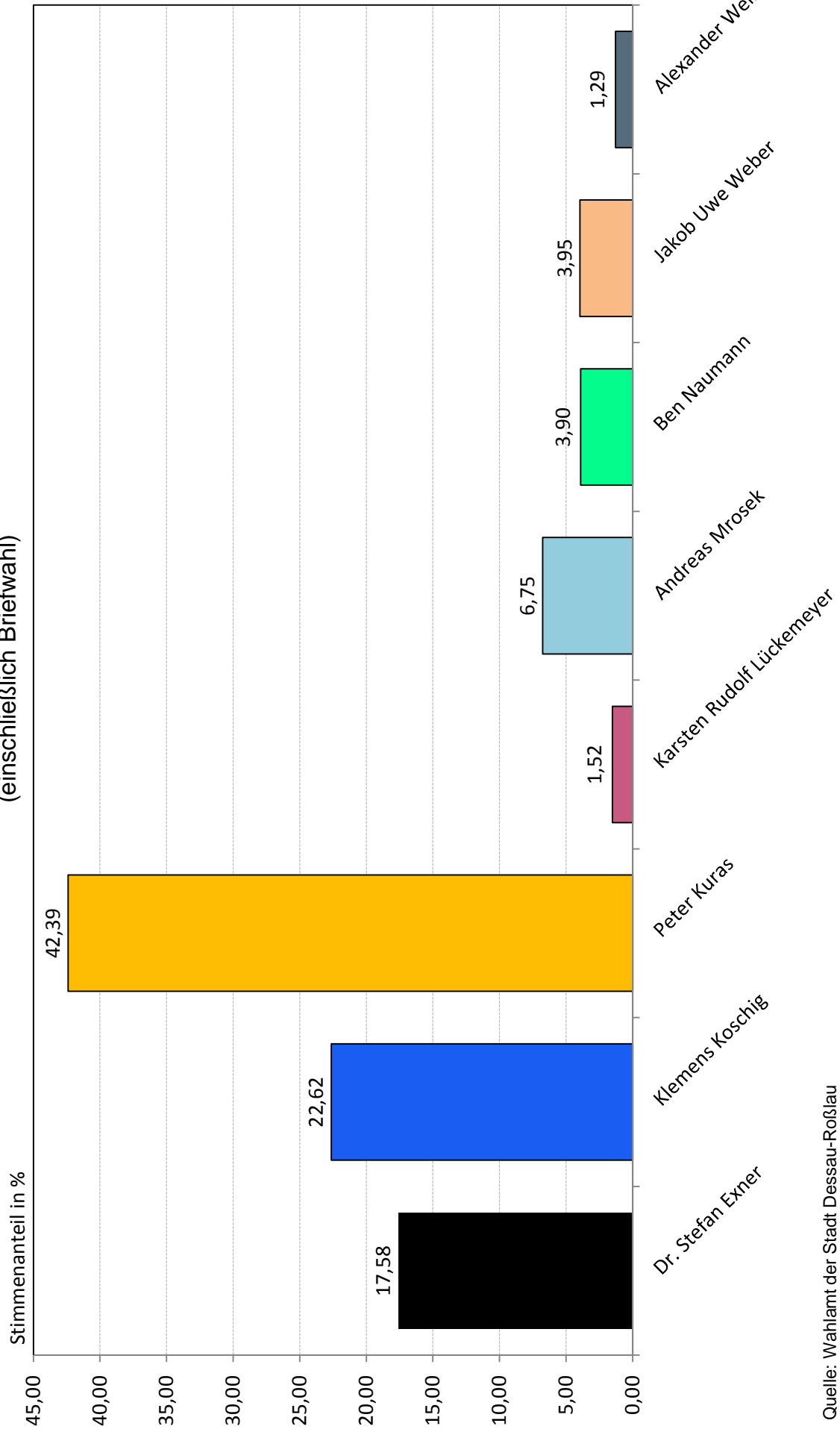
Wahlberechtigte, Wähler und Wahlbeteiligung in den Stadtbezirken zur Stichwahl



Quelle: Wahlamt der Stadt Dessau-Roßlau

Oberbürgermeisterwahl am 25. Mai 2014

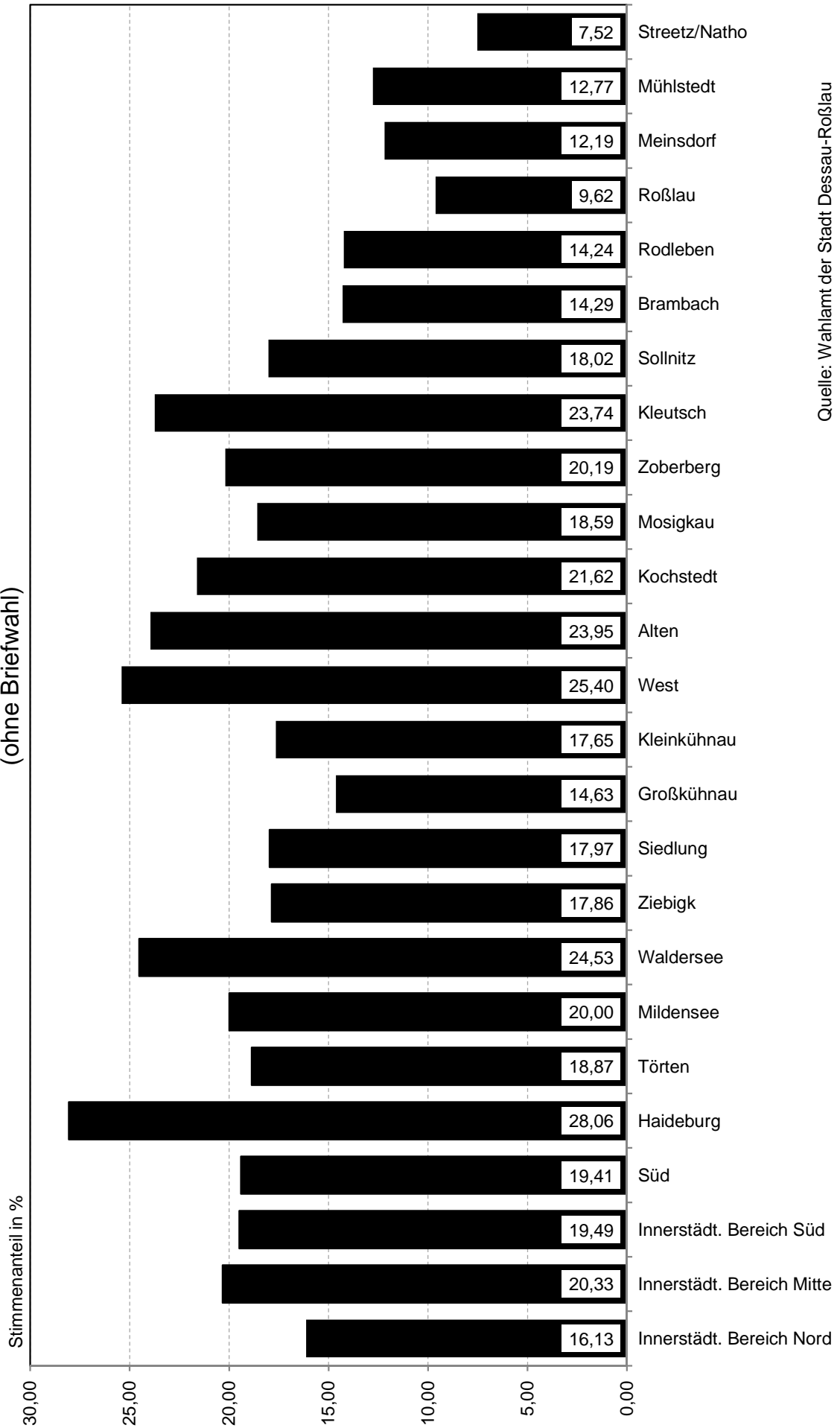
- Anteil gültiger Stimmen nach Bewerbern in der Stadt Dessau-Roßlau -
(einschließlich Briefwahl)



Quelle: Wahlamt der Stadt Dessau-Roßlau

Oberbürgermeisterwahl am 25. Mai 2014

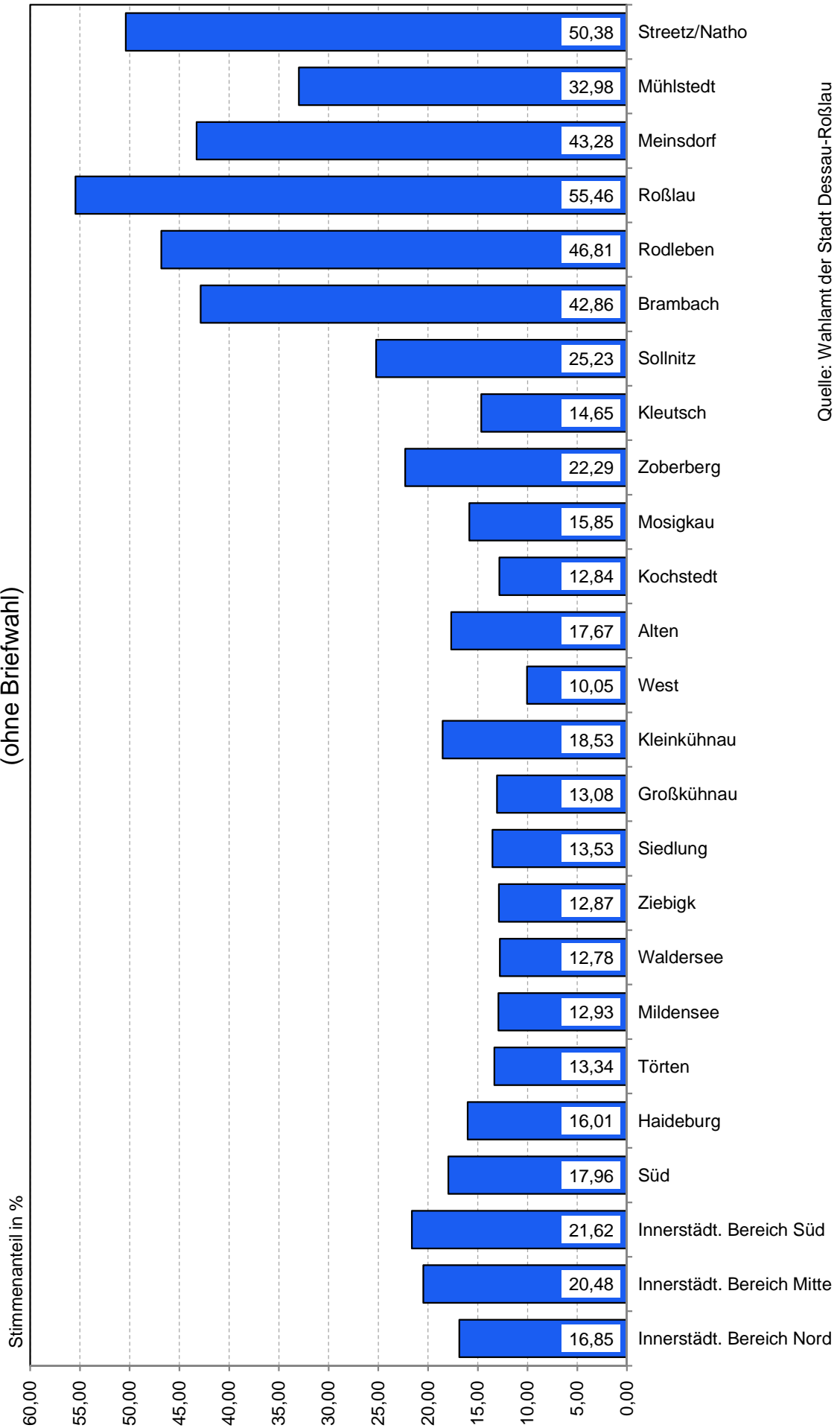
- Stimmenanteile von Dr. Stefan Exner in den Stadtbezirken -
(ohne Briefwahl)



Quelle: Wahlamt der Stadt Dessau-Roßlau

Oberbürgermeisterwahl am 25. Mai 2014

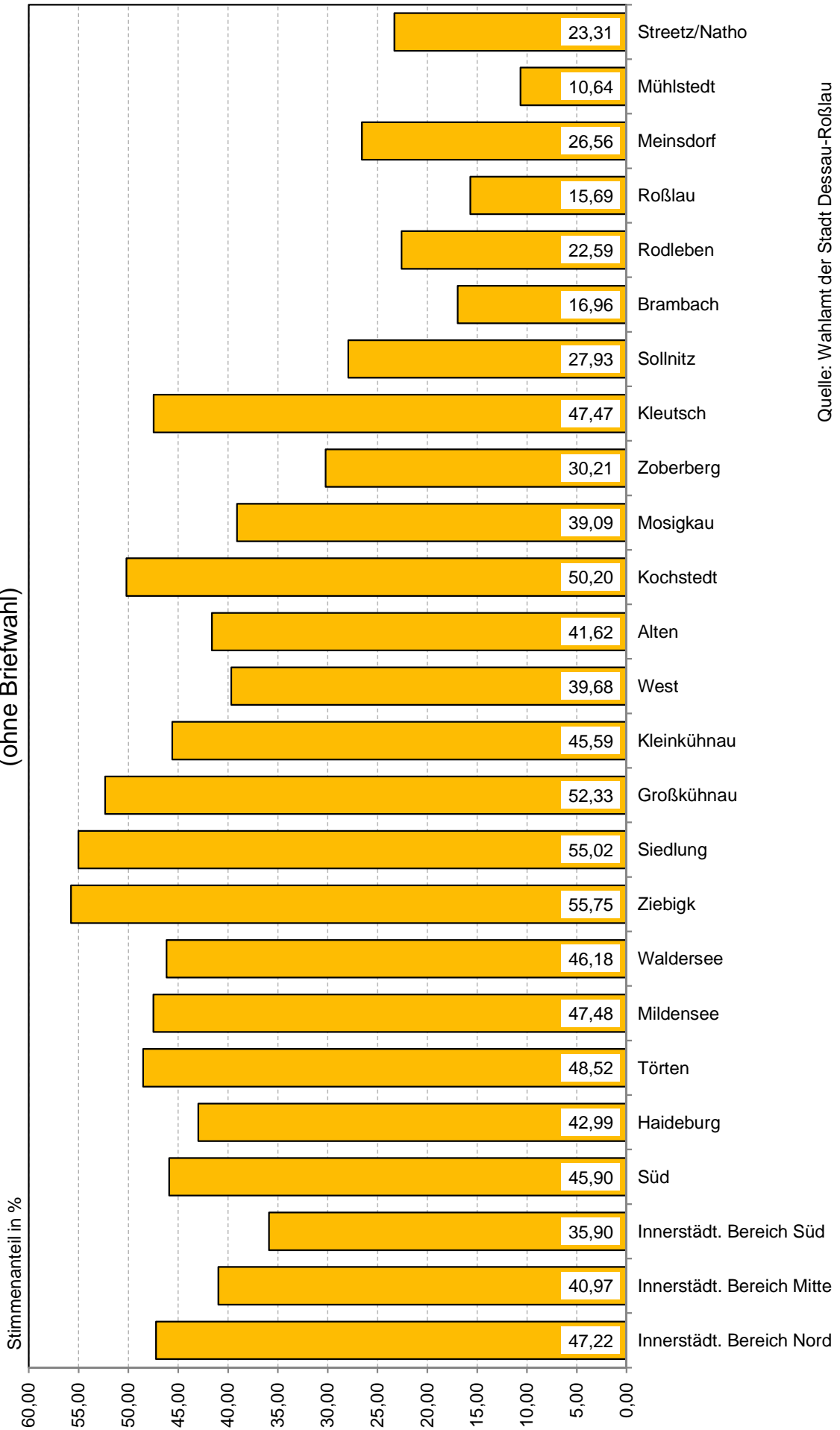
- Stimmenanteile von Klemens Koschig in den Stadtbezirken -
(ohne Briefwahl)



Quelle: Wahlamt der Stadt Dessau-Roßlau

Oberbürgermeisterwahl am 25. Mai 2014

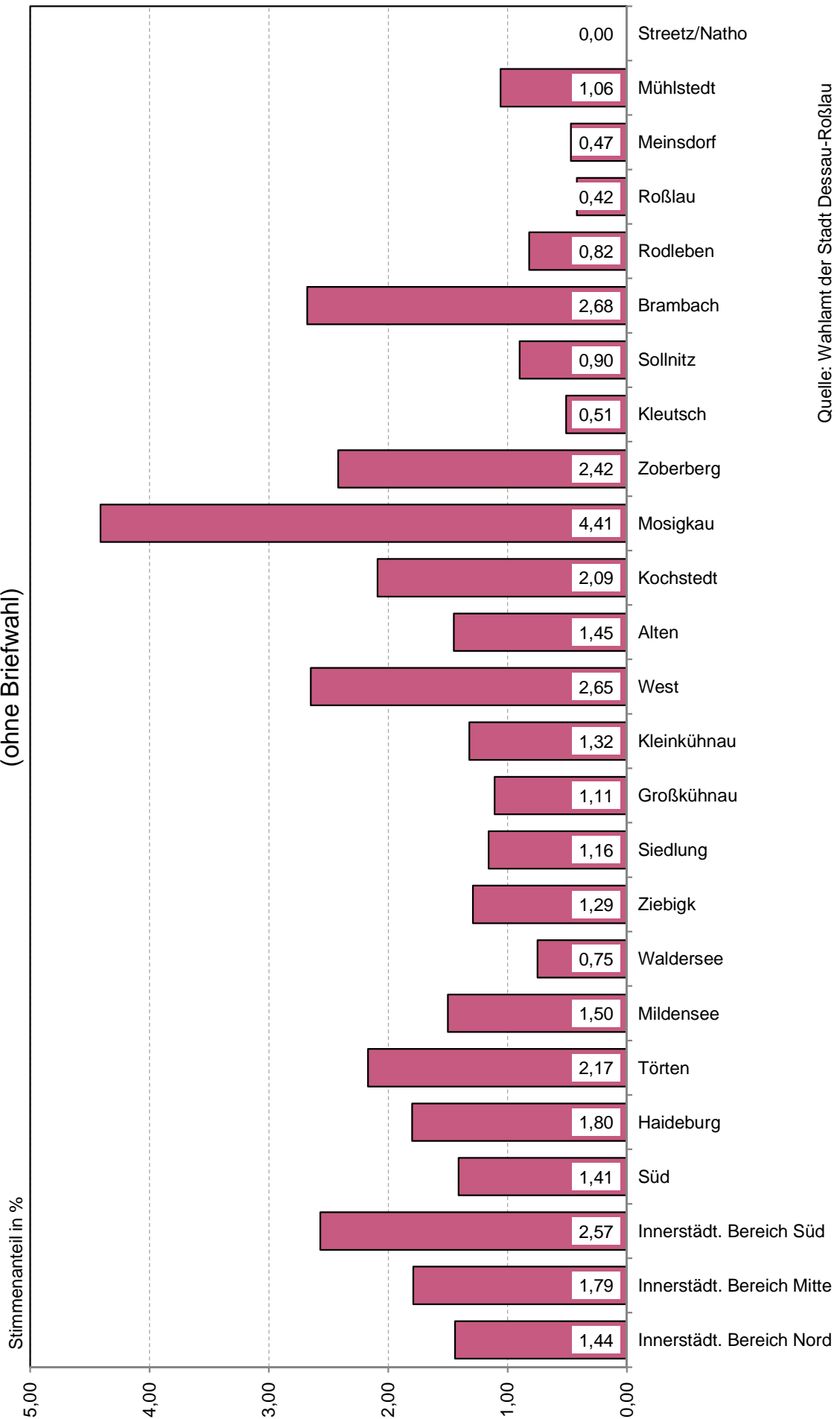
- Stimmenanteile von Peter Kuras in den Stadtbezirken -
(ohne Briefwahl)



Quelle: Wahlamt der Stadt Dessau-Roßlau

Oberbürgermeisterwahl am 25. Mai 2014

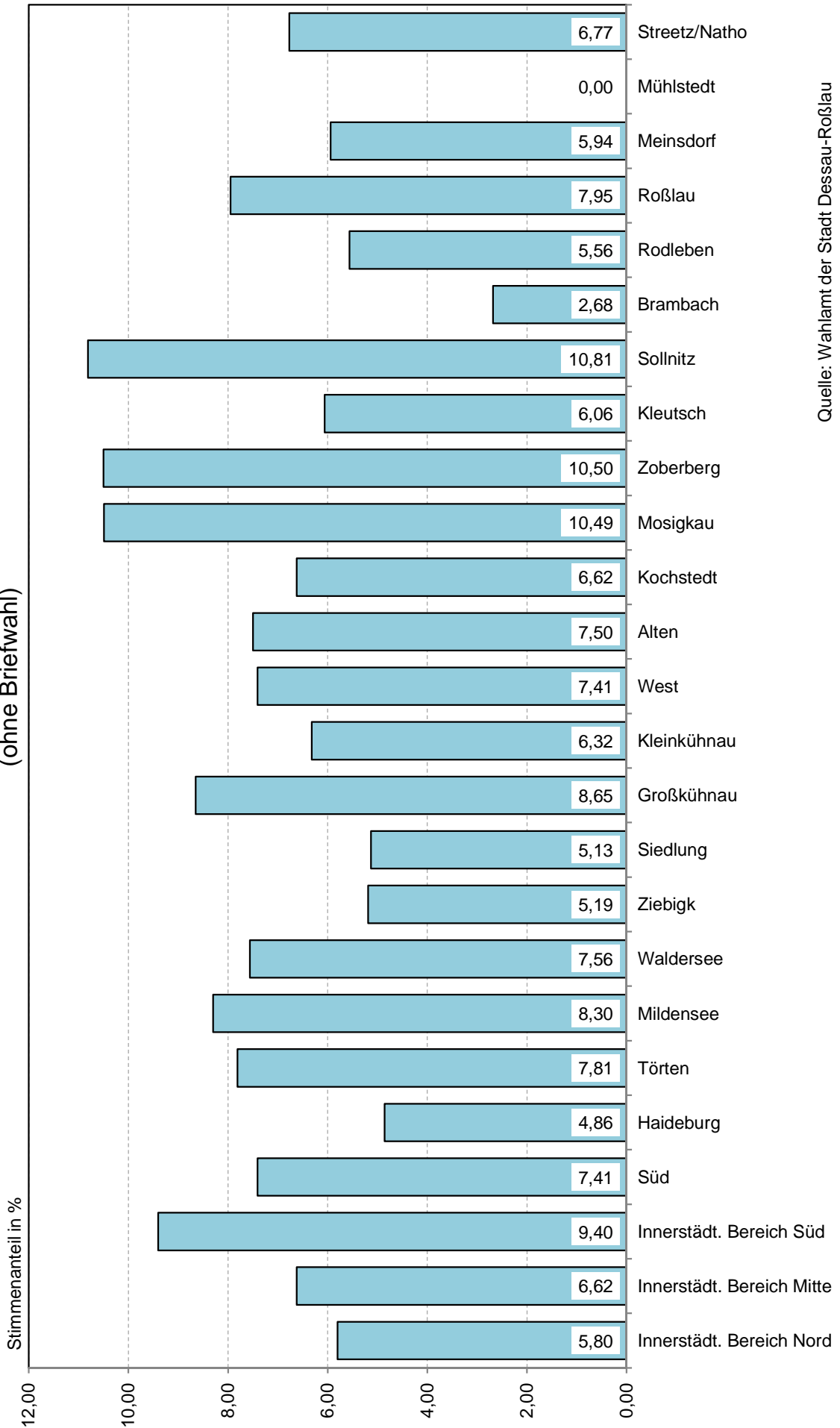
- Stimmenanteile von Karsten Rudolf Lückemeyer in den Stadtbezirken -
(ohne Briefwahl)



Quelle: Wahlamt der Stadt Dessau-Roßlau

Oberbürgermeisterwahl am 25. Mai 2014

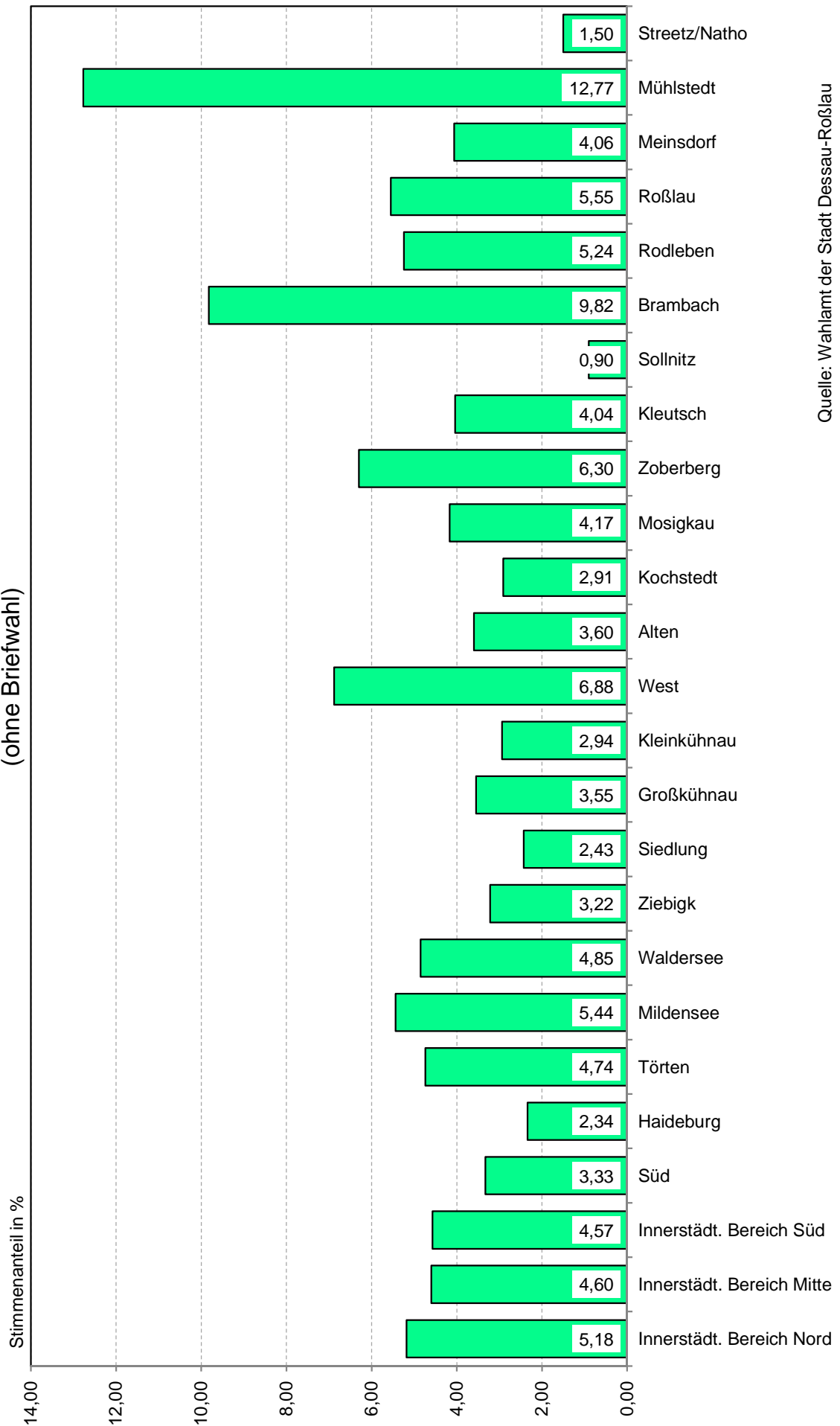
- Stimmenanteile von Andreas Mrosek in den Stadtbezirken -
(ohne Briefwahl)



Quelle: Wahlamt der Stadt Dessau-Roßlau

Oberbürgermeisterwahl am 25. Mai 2014

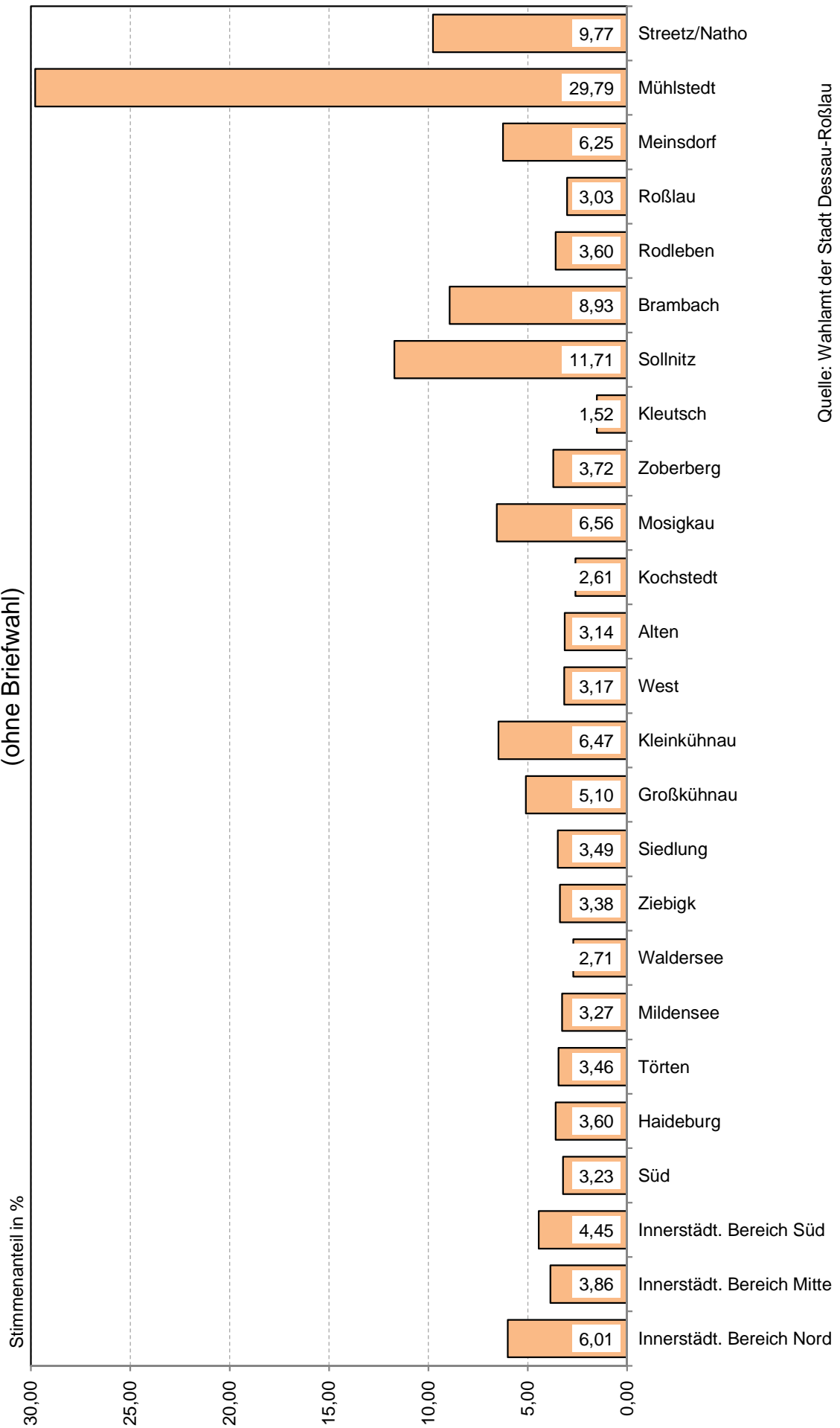
- Stimmenanteile von Ben Naumann in den Stadtbezirken -
(ohne Briefwahl)



Quelle: Wahlamt der Stadt Dessau-Roßlau

Oberbürgermeisterwahl am 25. Mai 2014

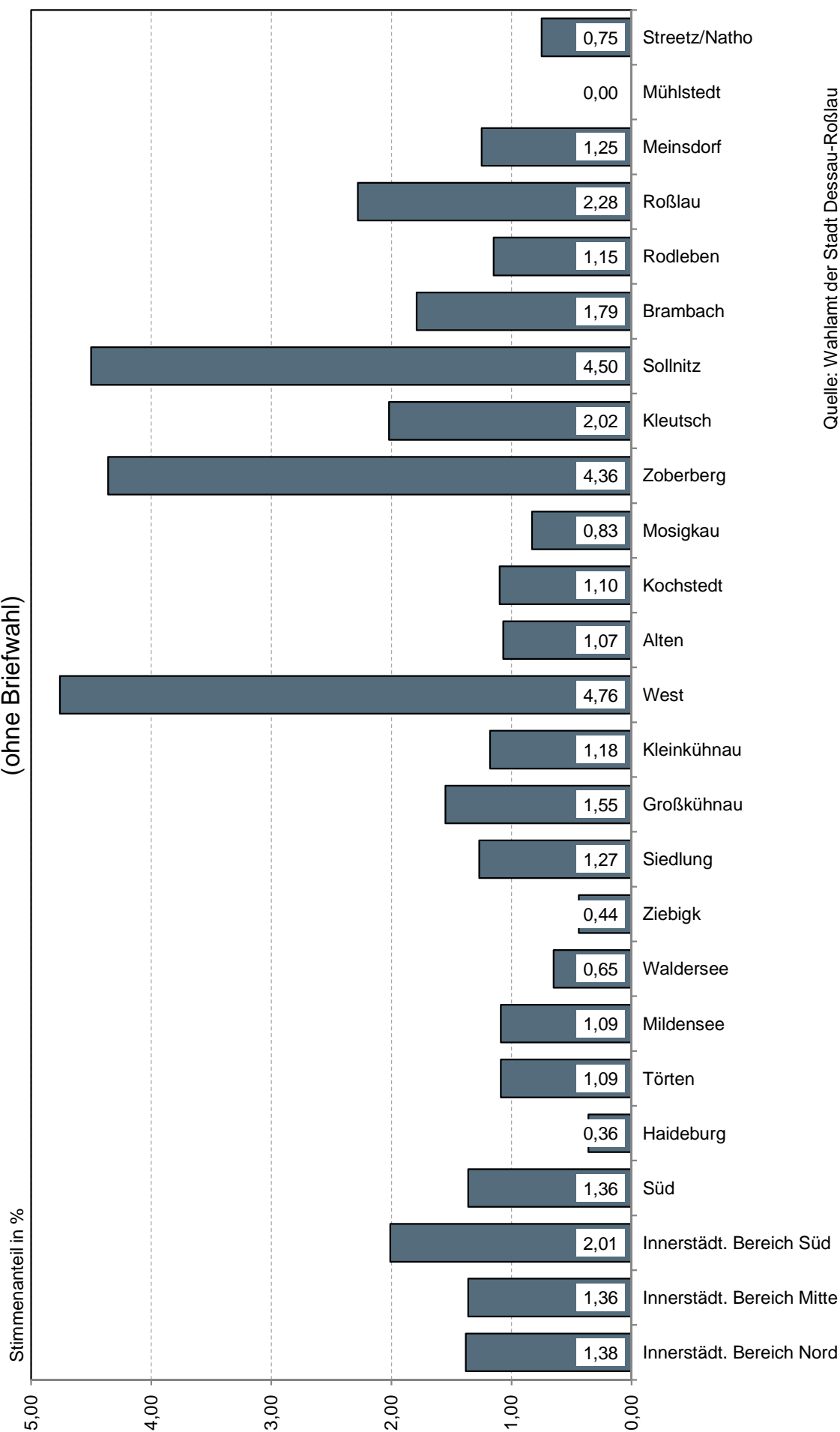
- Stimmenanteile von Jakob Uwe Weber in den Stadtbezirken -
(ohne Briefwahl)



Quelle: Wahlamt der Stadt Dessau-Roßlau

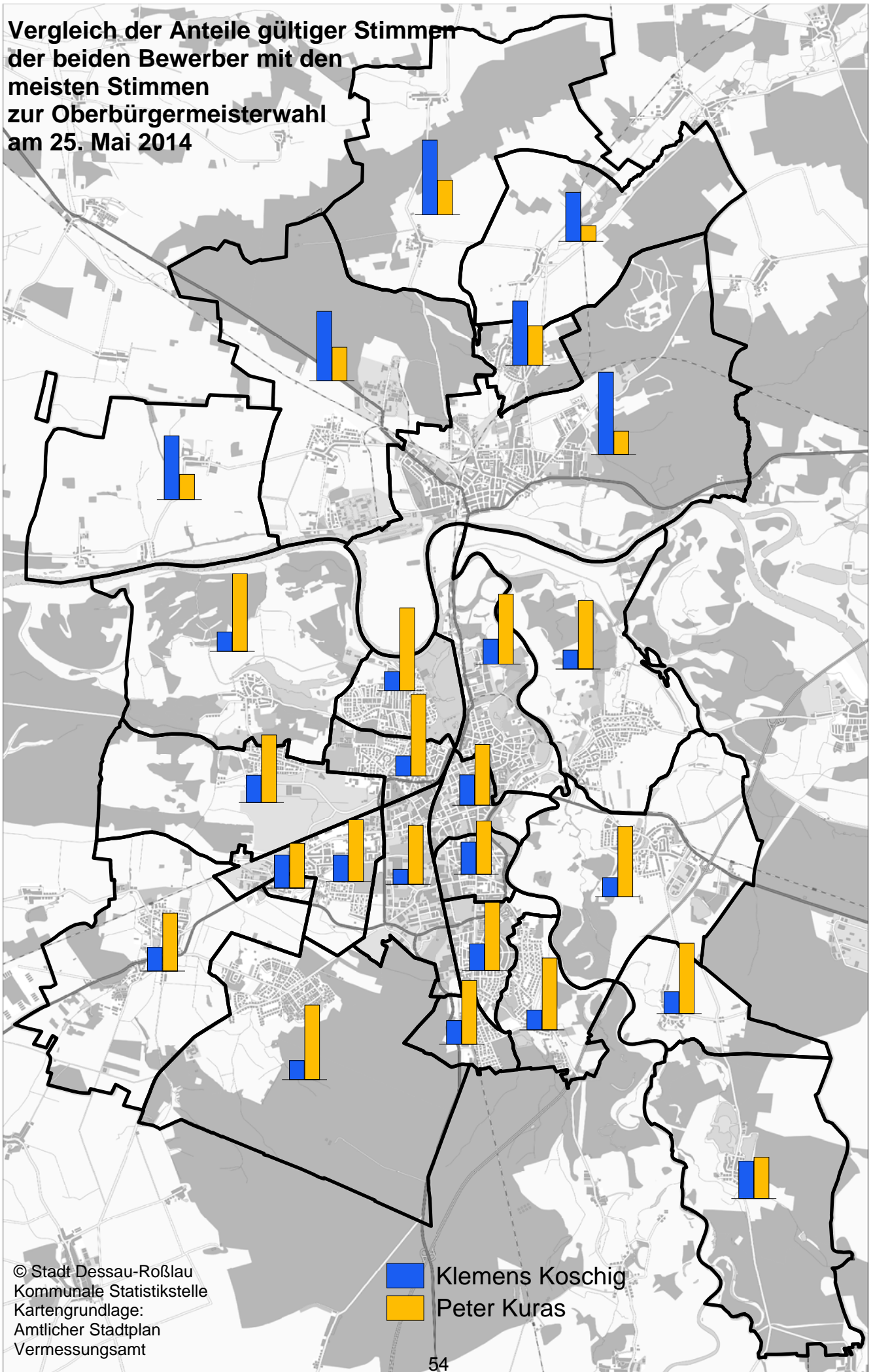
Oberbürgermeisterwahl am 25. Mai 2014

- Stimmenanteile von Alexander Weinert in den Stadtbezirken -
(ohne Briefwahl)



Quelle: Wahlamt der Stadt Dessau-Roßlau

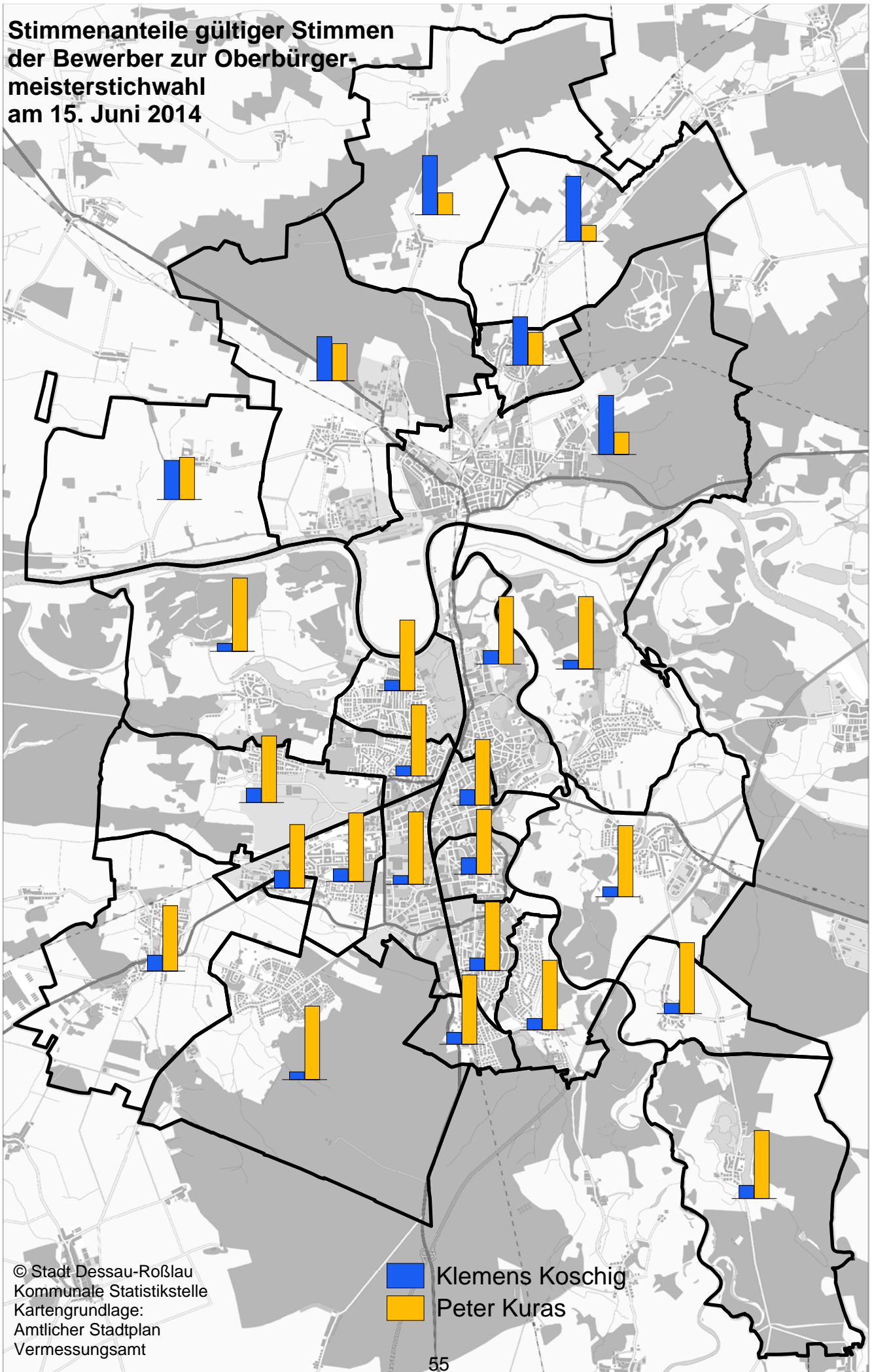
**Vergleich der Anteile gültiger Stimmen
der beiden Bewerber mit den
meisten Stimmen
zur Oberbürgermeisterwahl
am 25. Mai 2014**



© Stadt Dessau-Roßlau
Kommunale Statistikstelle
Kartengrundlage:
Amtlicher Stadtplan
Vermessungsamt

 Klemens Koschig
 Peter Kuras

**Stimmenanteile gültiger Stimmen
der Bewerber zur Oberbürger-
meisterstichwahl
am 15. Juni 2014**



**Endgültige Wahlergebnisse
der Oberbürgermeisterwahl
am 25. Mai 2014
nach Wahlbezirken
(einschließlich Briefwahl)**

Wahlgebiet **001 - nur ein Wahlkreis**
Gemeinde **01 001 - Dessau-Roßlau**

Endgültiges Ergebnis

der Oberbürgermeisterwahl 2014

Stand: 59 von 59 Wahlbezirken ausgezählt

Erfassungszeit: 27.05.2014, 16:42:19 Uhr

A Wahlberechtigte insg.	A1 Wahlb. o. Sperrv.	A2 Wahlb. m. Sperrv.	A3 Wahlb. nach Paragraph
72769	67068	5701	0
B Wähler insgesamt	B1 Wähler mit Wahlschein		Briefwähler
34214	5372		5360

Wahlbeteiligung: **47,02 %**

C1 Ungültige Stimmzettel **507**
C2 Gültige Stimmzettel **33707** (= D Gültige Stimmen)

Von den gültigen Stimmen entfallen auf:

Sign.	Bewerber/innen	Stimmen absolut in %
D 01	Dr. Exner, Stefan CDU	5926 17,58
D 02	Koschig, Klemens	7625 22,62
D 03	Kuras, Peter	14288 42,39
D 04	Lückemeyer, Karsten Rudolf	513 1,52
D 05	Mrosek, Andreas AfD	2274 6,75
D 06	Naumann, Ben	1314 3,90
D 07	Weber, Jakob Uwe	1332 3,95
D 08	Weinert, Alexander	435 1,29

Wahlgebiet **001 - nur ein Wahlkreis**
 Gemeinde **01 001 - Dessau-Roßlau**
 Wahlbezirk **010 - Innerstädtischer Bereich Nord 0**

Ergebnis

der Oberbürgermeisterwahl 2014

Erfassungszeit: 27.05.2014, 14:58:50 Uhr

A Wahlberechtigte insg.	A1 Wahlb. o. Sperrv.	A2 Wahlb. m. Sperrv.	A3 Wahlb. nach Paragraph
1679	1511	168	0

B Wähler insgesamt	B1 Wähler mit Wahlschein
595	0

Wahlbeteiligung: **35,44 %**

C1 Ungültige Stimmzettel	5
C2 Gültige Stimmzettel	590 (= D Gültige Stimmen)

Von den gültigen Stimmen entfallen auf:

Sign.	Bewerber/innen	Stimmen absolut in %
D 01	Dr. Exner, Stefan CDU	105 17,80
D 02	Koschig, Klemens	111 18,81
D 03	Kuras, Peter	264 44,75
D 04	Lückemeyer, Karsten Rudolf	12 2,03
D 05	Mrosek, Andreas AfD	38 6,44
D 06	Naumann, Ben	30 5,08
D 07	Weber, Jakob Uwe	20 3,39
D 08	Weinert, Alexander	10 1,69

Wahlgebiet **001 - nur ein Wahlkreis**
 Gemeinde **01 001 - Dessau-Roßlau**
 Wahlbezirk **012 - Innerstädtischer Bereich Nord 2**

Ergebnis

der Oberbürgermeisterwahl 2014

Erfassungszeit: 27.05.2014, 14:58:14 Uhr

A Wahlberechtigte insg.	A1 Wahlb. o. Sperrv.	A2 Wahlb. m. Sperrv.	A3 Wahlb. nach Paragraph
2022	1859	163	0

B Wähler insgesamt	B1 Wähler mit Wahlschein
633	0

Wahlbeteiligung: **31,31 %**

C1 Ungültige Stimmzettel	6
C2 Gültige Stimmzettel	627 (= D Gültige Stimmen)

Von den gültigen Stimmen entfallen auf:

Sign.	Bewerber/innen	Stimmen absolut in %
D 01	Dr. Exner, Stefan CDU	122 19,46
D 02	Koschig, Klemens	117 18,66
D 03	Kuras, Peter	284 45,30
D 04	Lückemeyer, Karsten Rudolf	6 0,96
D 05	Mrosek, Andreas AfD	41 6,54
D 06	Naumann, Ben	22 3,51
D 07	Weber, Jakob Uwe	27 4,31
D 08	Weinert, Alexander	8 1,28

Wahlgebiet **001 - nur ein Wahlkreis**
 Gemeinde **01 001 - Dessau-Roßlau**
 Wahlbezirk **014 - Innerstädtischer Bereich Nord 4**

Ergebnis

der Oberbürgermeisterwahl 2014

Erfassungszeit: 27.05.2014, 14:57:22 Uhr

A Wahlberechtigte insg.	A1 Wahlb. o. Sperrv.	A2 Wahlb. m. Sperrv.	A3 Wahlb. nach Paragraph
1244	1170	74	0

B Wähler insgesamt	B1 Wähler mit Wahlschein
398	0

Wahlbeteiligung: **31,99 %**

C1 Ungültige Stimmzettel	4
C2 Gültige Stimmzettel	394 (= D Gültige Stimmen)

Von den gültigen Stimmen entfallen auf:

Sign.	Bewerber/innen	Stimmen absolut in %
D 01	Dr. Exner, Stefan CDU	69 17,51
D 02	Koschig, Klemens	74 18,78
D 03	Kuras, Peter	162 41,12
D 04	Lückemeyer, Karsten Rudolf	10 2,54
D 05	Mrosek, Andreas AfD	29 7,36
D 06	Naumann, Ben	27 6,85
D 07	Weber, Jakob Uwe	17 4,31
D 08	Weinert, Alexander	6 1,52

Wahlgebiet **001 - nur ein Wahlkreis**
 Gemeinde **01 001 - Dessau-Roßlau**
 Wahlbezirk **015 - Innerstädtischer Bereich Nord 5**

Ergebnis

der Oberbürgermeisterwahl 2014

Erfassungszeit: 27.05.2014, 14:56:24 Uhr

A Wahlberechtigte insg.	A1 Wahlb. o. Sperrv.	A2 Wahlb. m. Sperrv.	A3 Wahlb. nach Paragraph
980	885	95	0

B Wähler insgesamt	B1 Wähler mit Wahlschein
428	1

Wahlbeteiligung: **43,67 %**

C1 Ungültige Stimmzettel	11
C2 Gültige Stimmzettel	417 (= D Gültige Stimmen)

Von den gültigen Stimmen entfallen auf:

Sign.	Bewerber/innen	Stimmen absolut in %
D 01	Dr. Exner, Stefan CDU	54 12,95
D 02	Koschig, Klemens	58 13,91
D 03	Kuras, Peter	217 52,04
D 04	Lückemeyer, Karsten Rudolf	3 0,72
D 05	Mrosek, Andreas AfD	22 5,28
D 06	Naumann, Ben	15 3,60
D 07	Weber, Jakob Uwe	44 10,55
D 08	Weinert, Alexander	4 0,96

Wahlgebiet **001 - nur ein Wahlkreis**
 Gemeinde **01 001 - Dessau-Roßlau**
 Wahlbezirk **016 - Innerstädtischer Bereich Nord 6**

Ergebnis

der Oberbürgermeisterwahl 2014

Erfassungszeit: 27.05.2014, 14:55:41 Uhr

A Wahlberechtigte insg.	A1 Wahlb. o. Sperrv.	A2 Wahlb. m. Sperrv.	A3 Wahlb. nach Paragraph
1392	1277	115	0

B Wähler insgesamt	B1 Wähler mit Wahlschein
561	0

Wahlbeteiligung: **40,30 %**

C1 Ungültige Stimmzettel	9
C2 Gültige Stimmzettel	552 (= D Gültige Stimmen)

Von den gültigen Stimmen entfallen auf:

Sign.	Bewerber/innen	Stimmen absolut in %
D 01	Dr. Exner, Stefan CDU	85 15,40
D 02	Koschig, Klemens	95 17,21
D 03	Kuras, Peter	262 47,46
D 04	Lückemeyer, Karsten Rudolf	6 1,09
D 05	Mrosek, Andreas AfD	34 6,16
D 06	Naumann, Ben	23 4,17
D 07	Weber, Jakob Uwe	39 7,07
D 08	Weinert, Alexander	8 1,45

Wahlgebiet **001 - nur ein Wahlkreis**
Gemeinde **01 001 - Dessau-Roßlau**
Wahlbezirk **017 - Innerstädtischer Bereich Nord 7**

Ergebnis

der Oberbürgermeisterwahl 2014

Erfassungszeit: 27.05.2014, 14:54:59 Uhr

A Wahlberechtigte insg.	A1 Wahlb. o. Sperrv.	A2 Wahlb. m. Sperrv.	A3 Wahlb. nach Paragraph
1914	1715	199	0

B Wähler insgesamt	B1 Wähler mit Wahlschein
781	0

Wahlbeteiligung: **40,80 %**

C1 Ungültige Stimmzettel **19**

C2 Gültige Stimmzettel **762** (= D Gültige Stimmen)

Von den gültigen Stimmen entfallen auf:

Sign.	Bewerber/innen	Stimmen absolut in %
D 01	Dr. Exner, Stefan CDU	104 13,65
D 02	Koschig, Klemens	108 14,17
D 03	Kuras, Peter	389 51,05
D 04	Lückemeyer, Karsten Rudolf	11 1,44
D 05	Mrosek, Andreas AfD	30 3,94
D 06	Naumann, Ben	56 7,35
D 07	Weber, Jakob Uwe	54 7,09
D 08	Weinert, Alexander	10 1,31

Wahlgebiet **001 - nur ein Wahlkreis**
 Gemeinde **01 001 - Dessau-Roßlau**
 Wahlbezirk **020 - Innerstädtischer Bereich Mitte 0**

Ergebnis

der Oberbürgermeisterwahl 2014

Erfassungszeit: 27.05.2014, 14:53:15 Uhr

A Wahlberechtigte insg.	A1 Wahlb. o. Sperrv.	A2 Wahlb. m. Sperrv.	A3 Wahlb. nach Paragraph
1658	1518	140	0

B Wähler insgesamt	B1 Wähler mit Wahlschein
537	0

Wahlbeteiligung: **32,39 %**

C1 Ungültige Stimmzettel	7
C2 Gültige Stimmzettel	530 (= D Gültige Stimmen)

Von den gültigen Stimmen entfallen auf:

Sign.	Bewerber/innen		Stimmen absolut in %
D 01	Dr. Exner, Stefan	CDU	124 23,40
D 02	Koschig, Klemens		94 17,74
D 03	Kuras, Peter		224 42,26
D 04	Lückemeyer, Karsten Rudolf		12 2,26
D 05	Mrosek, Andreas	AfD	37 6,98
D 06	Naumann, Ben		18 3,40
D 07	Weber, Jakob Uwe		18 3,40
D 08	Weinert, Alexander		3 0,57

Wahlgebiet **001 - nur ein Wahlkreis**
 Gemeinde **01 001 - Dessau-Roßlau**
 Wahlbezirk **021 - Innerstädtischer Bereich Mitte 1**

Ergebnis

der Oberbürgermeisterwahl 2014

Erfassungszeit: 27.05.2014, 14:51:45 Uhr

A Wahlberechtigte insg.	A1 Wahlb. o. Sperrv.	A2 Wahlb. m. Sperrv.	A3 Wahlb. nach Paragraph
1528	1430	98	0

B Wähler insgesamt	B1 Wähler mit Wahlschein
512	0

Wahlbeteiligung: **33,51 %**

C1 Ungültige Stimmzettel	5
C2 Gültige Stimmzettel	507 (= D Gültige Stimmen)

Von den gültigen Stimmen entfallen auf:

Sign.	Bewerber/innen	Stimmen absolut in %
D 01	Dr. Exner, Stefan CDU	110 21,70
D 02	Koschig, Klemens	140 27,61
D 03	Kuras, Peter	161 31,76
D 04	Lückemeyer, Karsten Rudolf	12 2,37
D 05	Mrosek, Andreas AfD	33 6,51
D 06	Naumann, Ben	25 4,93
D 07	Weber, Jakob Uwe	22 4,34
D 08	Weinert, Alexander	4 0,79

Wahlgebiet **001 - nur ein Wahlkreis**
 Gemeinde **01 001 - Dessau-Roßlau**
 Wahlbezirk **024 - Innerstädtischer Bereich Mitte 4**

Ergebnis

der Oberbürgermeisterwahl 2014

Erfassungszeit: 27.05.2014, 14:50:56 Uhr

A Wahlberechtigte insg.	A1 Wahlb. o. Sperrv.	A2 Wahlb. m. Sperrv.	A3 Wahlb. nach Paragraph
1563	1427	136	0

B Wähler insgesamt	B1 Wähler mit Wahlschein
527	0

Wahlbeteiligung: **33,72 %**

C1 Ungültige Stimmzettel	7
C2 Gültige Stimmzettel	520 (= D Gültige Stimmen)

Von den gültigen Stimmen entfallen auf:

Sign.	Bewerber/innen	Stimmen absolut in %
D 01	Dr. Exner, Stefan CDU	117 22,50
D 02	Koschig, Klemens	87 16,73
D 03	Kuras, Peter	237 45,58
D 04	Lückemeyer, Karsten Rudolf	6 1,15
D 05	Mrosek, Andreas AfD	36 6,92
D 06	Naumann, Ben	16 3,08
D 07	Weber, Jakob Uwe	17 3,27
D 08	Weinert, Alexander	4 0,77

Wahlgebiet **001 - nur ein Wahlkreis**
 Gemeinde **01 001 - Dessau-Roßlau**
 Wahlbezirk **026 - Innerstädtischer Bereich Mitte 6**

Ergebnis

der Oberbürgermeisterwahl 2014

Erfassungszeit: 27.05.2014, 14:50:14 Uhr

A Wahlberechtigte insg.	A1 Wahlb. o. Sperrv.	A2 Wahlb. m. Sperrv.	A3 Wahlb. nach Paragraph
1390	1309	81	0

B Wähler insgesamt	B1 Wähler mit Wahlschein
494	0

Wahlbeteiligung: **35,54 %**

C1 Ungültige Stimmzettel	9
C2 Gültige Stimmzettel	485 (= D Gültige Stimmen)

Von den gültigen Stimmen entfallen auf:

Sign.	Bewerber/innen	Stimmen absolut in %
D 01	Dr. Exner, Stefan CDU	82 16,91
D 02	Koschig, Klemens	92 18,97
D 03	Kuras, Peter	216 44,54
D 04	Lückemeyer, Karsten Rudolf	7 1,44
D 05	Mrosek, Andreas AfD	28 5,77
D 06	Naumann, Ben	25 5,15
D 07	Weber, Jakob Uwe	23 4,74
D 08	Weinert, Alexander	12 2,47

Wahlgebiet **001 - nur ein Wahlkreis**
 Gemeinde **01 001 - Dessau-Roßlau**
 Wahlbezirk **027 - Innerstädtischer Bereich Mitte 7**

Ergebnis

der Oberbürgermeisterwahl 2014

Erfassungszeit: 27.05.2014, 14:49:40 Uhr

A Wahlberechtigte insg.	A1 Wahlb. o. Sperrv.	A2 Wahlb. m. Sperrv.	A3 Wahlb. nach Paragraph
1775	1653	122	0

B Wähler insgesamt	B1 Wähler mit Wahlschein
541	0

Wahlbeteiligung: **30,48 %**

C1 Ungültige Stimmzettel	15
C2 Gültige Stimmzettel	526 (= D Gültige Stimmen)

Von den gültigen Stimmen entfallen auf:

Sign.	Bewerber/innen	Stimmen absolut in %
D 01	Dr. Exner, Stefan CDU	89 16,92
D 02	Koschig, Klemens	113 21,48
D 03	Kuras, Peter	214 40,68
D 04	Lückemeyer, Karsten Rudolf	9 1,71
D 05	Mrosek, Andreas AfD	36 6,84
D 06	Naumann, Ben	34 6,46
D 07	Weber, Jakob Uwe	19 3,61
D 08	Weinert, Alexander	12 2,28

Wahlgebiet **001 - nur ein Wahlkreis**
Gemeinde **01 001 - Dessau-Roßlau**
Wahlbezirk **030 - Innerstädtischer Bereich Süd 0**

Ergebnis

der Oberbürgermeisterwahl 2014

Erfassungszeit: 27.05.2014, 14:49:03 Uhr

A Wahlberechtigte insg.	A1 Wahlb. o. Sperrv.	A2 Wahlb. m. Sperrv.	A3 Wahlb. nach Paragraph
1091	1061	30	0

B Wähler insgesamt	B1 Wähler mit Wahlschein
312	0

Wahlbeteiligung: **28,60 %**

C1 Ungültige Stimmzettel	2
C2 Gültige Stimmzettel	310 (= D Gültige Stimmen)

Von den gültigen Stimmen entfallen auf:

Sign.	Bewerber/innen	Stimmen absolut in %
D 01	Dr. Exner, Stefan CDU	66 21,29
D 02	Koschig, Klemens	70 22,58
D 03	Kuras, Peter	129 41,61
D 04	Lückemeyer, Karsten Rudolf	5 1,61
D 05	Mrosek, Andreas AfD	17 5,48
D 06	Naumann, Ben	10 3,23
D 07	Weber, Jakob Uwe	9 2,90
D 08	Weinert, Alexander	4 1,29

Wahlgebiet **001 - nur ein Wahlkreis**
 Gemeinde **01 001 - Dessau-Roßlau**
 Wahlbezirk **031 - Innerstädtischer Bereich Süd 1**

Ergebnis

der Oberbürgermeisterwahl 2014

Erfassungszeit: 27.05.2014, 14:48:25 Uhr

A Wahlberechtigte insg.	A1 Wahlb. o. Sperrv.	A2 Wahlb. m. Sperrv.	A3 Wahlb. nach Paragraph
1644	1566	78	0

B Wähler insgesamt	B1 Wähler mit Wahlschein
490	0

Wahlbeteiligung: **29,81 %**

C1 Ungültige Stimmzettel	16
C2 Gültige Stimmzettel	474 (= D Gültige Stimmen)

Von den gültigen Stimmen entfallen auf:

Sign.	Bewerber/innen	Stimmen absolut in %
D 01	Dr. Exner, Stefan CDU	95 20,04
D 02	Koschig, Klemens	88 18,57
D 03	Kuras, Peter	185 39,03
D 04	Lückemeyer, Karsten Rudolf	12 2,53
D 05	Mrosek, Andreas AfD	39 8,23
D 06	Naumann, Ben	28 5,91
D 07	Weber, Jakob Uwe	20 4,22
D 08	Weinert, Alexander	7 1,48

Wahlgebiet **001 - nur ein Wahlkreis**
 Gemeinde **01 001 - Dessau-Roßlau**
 Wahlbezirk **033 - Innerstädtischer Bereich Süd 3**

Ergebnis

der Oberbürgermeisterwahl 2014

Erfassungszeit: 27.05.2014, 14:34:49 Uhr

A Wahlberechtigte insg.	A1 Wahlb. o. Sperrv.	A2 Wahlb. m. Sperrv.	A3 Wahlb. nach Paragraph
920	890	30	0

B Wähler insgesamt	B1 Wähler mit Wahlschein
246	2

Wahlbeteiligung: **26,74 %**

C1 Ungültige Stimmzettel	4
C2 Gültige Stimmzettel	242 (= D Gültige Stimmen)

Von den gültigen Stimmen entfallen auf:

Sign.	Bewerber/innen	Stimmen absolut in %
D 01	Dr. Exner, Stefan CDU	43 17,77
D 02	Koschig, Klemens	65 26,86
D 03	Kuras, Peter	61 25,21
D 04	Lückemeyer, Karsten Rudolf	6 2,48
D 05	Mrosek, Andreas AfD	37 15,29
D 06	Naumann, Ben	13 5,37
D 07	Weber, Jakob Uwe	9 3,72
D 08	Weinert, Alexander	8 3,31

Wahlgebiet **001 - nur ein Wahlkreis**
 Gemeinde **01 001 - Dessau-Roßlau**
 Wahlbezirk **036 - Innerstädtischer Bereich Süd 6**

Ergebnis

der Oberbürgermeisterwahl 2014

Erfassungszeit: 27.05.2014, 14:30:41 Uhr

A Wahlberechtigte insg.	A1 Wahlb. o. Sperrv.	A2 Wahlb. m. Sperrv.	A3 Wahlb. nach Paragraph
1079	1033	46	0

B Wähler insgesamt	B1 Wähler mit Wahlschein
249	0

Wahlbeteiligung: **23,08 %**

C1 Ungültige Stimmzettel	1
C2 Gültige Stimmzettel	248 (= D Gültige Stimmen)

Von den gültigen Stimmen entfallen auf:

Sign.	Bewerber/innen	Stimmen absolut in %
D 01	Dr. Exner, Stefan CDU	38 15,32
D 02	Koschig, Klemens	48 19,35
D 03	Kuras, Peter	93 37,50
D 04	Lückemeyer, Karsten Rudolf	13 5,24
D 05	Mrosek, Andreas AfD	20 8,06
D 06	Naumann, Ben	12 4,84
D 07	Weber, Jakob Uwe	16 6,45
D 08	Weinert, Alexander	8 3,23

Wahlgebiet **001 - nur ein Wahlkreis**
 Gemeinde **01 001 - Dessau-Roßlau**
 Wahlbezirk **037 - Innerstädtischer Bereich Süd 7**

Ergebnis

der Oberbürgermeisterwahl 2014

Erfassungszeit: 27.05.2014, 14:30:05 Uhr

A Wahlberechtigte insg.	A1 Wahlb. o. Sperrv.	A2 Wahlb. m. Sperrv.	A3 Wahlb. nach Paragraph
1116	1077	39	0

B Wähler insgesamt	B1 Wähler mit Wahlschein
329	0

Wahlbeteiligung: **29,48 %**

C1 Ungültige Stimmzettel	7
C2 Gültige Stimmzettel	322 (= D Gültige Stimmen)

Von den gültigen Stimmen entfallen auf:

Sign.	Bewerber/innen	Stimmen absolut in %
D 01	Dr. Exner, Stefan CDU	69 21,43
D 02	Koschig, Klemens	74 22,98
D 03	Kuras, Peter	105 32,61
D 04	Lückemeyer, Karsten Rudolf	5 1,55
D 05	Mrosek, Andreas AfD	37 11,49
D 06	Naumann, Ben	10 3,11
D 07	Weber, Jakob Uwe	17 5,28
D 08	Weinert, Alexander	5 1,55

Wahlgebiet **001 - nur ein Wahlkreis**
 Gemeinde **01 001 - Dessau-Roßlau**
 Wahlbezirk **040 - Süd 0**

Ergebnis

der Oberbürgermeisterwahl 2014

Erfassungszeit: 27.05.2014, 14:29:16 Uhr

A Wahlberechtigte insg.	A1 Wahlb. o. Sperrv.	A2 Wahlb. m. Sperrv.	A3 Wahlb. nach Paragraph
1481	1322	159	0

B Wähler insgesamt	B1 Wähler mit Wahlschein
675	0

Wahlbeteiligung: **45,58 %**

C1 Ungültige Stimmzettel **8**

C2 Gültige Stimmzettel **667** (= D Gültige Stimmen)

Von den gültigen Stimmen entfallen auf:

Sign.	Bewerber/innen	Stimmen absolut in %
D 01	Dr. Exner, Stefan CDU	110 16,49
D 02	Koschig, Klemens	135 20,24
D 03	Kuras, Peter	338 50,67
D 04	Lückemeyer, Karsten Rudolf	8 1,20
D 05	Mrosek, Andreas AfD	38 5,70
D 06	Naumann, Ben	20 3,00
D 07	Weber, Jakob Uwe	13 1,95
D 08	Weinert, Alexander	5 0,75

Wahlgebiet **001 - nur ein Wahlkreis**
 Gemeinde **01 001 - Dessau-Roßlau**
 Wahlbezirk **042 - Süd 2**

Ergebnis

der Oberbürgermeisterwahl 2014

Erfassungszeit: 27.05.2014, 15:04:34 Uhr

A Wahlberechtigte insg.	A1 Wahlb. o. Sperrv.	A2 Wahlb. m. Sperrv.	A3 Wahlb. nach Paragraph
1363	1270	93	0

B Wähler insgesamt	B1 Wähler mit Wahlschein
489	0

Wahlbeteiligung: **35,88 %**

C1 Ungültige Stimmzettel	11
C2 Gültige Stimmzettel	478 (= D Gültige Stimmen)

Von den gültigen Stimmen entfallen auf:

Sign.	Bewerber/innen		Stimmen absolut in %
D 01	Dr. Exner, Stefan	CDU	101 21,13
D 02	Koschig, Klemens		91 19,04
D 03	Kuras, Peter		191 39,96
D 04	Lückemeyer, Karsten Rudolf		7 1,46
D 05	Mrosek, Andreas	AfD	47 9,83
D 06	Naumann, Ben		15 3,14
D 07	Weber, Jakob Uwe		14 2,93
D 08	Weinert, Alexander		12 2,51

Wahlgebiet **001 - nur ein Wahlkreis**
 Gemeinde **01 001 - Dessau-Roßlau**
 Wahlbezirk **043 - Süd 3**

Ergebnis

der Oberbürgermeisterwahl 2014

Erfassungszeit: 27.05.2014, 15:03:24 Uhr

A Wahlberechtigte insg.	A1 Wahlb. o. Sperrv.	A2 Wahlb. m. Sperrv.	A3 Wahlb. nach Paragraph
1504	1378	126	0

B Wähler insgesamt	B1 Wähler mit Wahlschein
640	0

Wahlbeteiligung: **42,55 %**

C1 Ungültige Stimmzettel	21
C2 Gültige Stimmzettel	619 (= D Gültige Stimmen)

Von den gültigen Stimmen entfallen auf:

Sign.	Bewerber/innen	Stimmen absolut in %
D 01	Dr. Exner, Stefan CDU	125 20,19
D 02	Koschig, Klemens	90 14,54
D 03	Kuras, Peter	307 49,60
D 04	Lückemeyer, Karsten Rudolf	8 1,29
D 05	Mrosek, Andreas AfD	40 6,46
D 06	Naumann, Ben	20 3,23
D 07	Weber, Jakob Uwe	24 3,88
D 08	Weinert, Alexander	5 0,81

Wahlgebiet **001 - nur ein Wahlkreis**
 Gemeinde **01 001 - Dessau-Roßlau**
 Wahlbezirk **045 - Süd 5**

Ergebnis

der Oberbürgermeisterwahl 2014

Erfassungszeit: 27.05.2014, 15:02:27 Uhr

A Wahlberechtigte insg.	A1 Wahlb. o. Sperrv.	A2 Wahlb. m. Sperrv.	A3 Wahlb. nach Paragraph
1220	1161	59	0

B Wähler insgesamt	B1 Wähler mit Wahlschein
374	0

Wahlbeteiligung: **30,66 %**

C1 Ungültige Stimmzettel	5
C2 Gültige Stimmzettel	369 (= D Gültige Stimmen)

Von den gültigen Stimmen entfallen auf:

Sign.	Bewerber/innen	Stimmen absolut in %
D 01	Dr. Exner, Stefan CDU	78 21,14
D 02	Koschig, Klemens	67 18,16
D 03	Kuras, Peter	143 38,75
D 04	Lückemeyer, Karsten Rudolf	7 1,90
D 05	Mrosek, Andreas AfD	33 8,94
D 06	Naumann, Ben	16 4,34
D 07	Weber, Jakob Uwe	18 4,88
D 08	Weinert, Alexander	7 1,90

Wahlgebiet **001 - nur ein Wahlkreis**
Gemeinde **01 001 - Dessau-Roßlau**
Wahlbezirk **050 - Haideburg 0**

Ergebnis

der Oberbürgermeisterwahl 2014

Erfassungszeit: 27.05.2014, 15:01:42 Uhr

A Wahlberechtigte insg.	A1 Wahlb. o. Sperrv.	A2 Wahlb. m. Sperrv.	A3 Wahlb. nach Paragraph
1135	953	182	0

B Wähler insgesamt	B1 Wähler mit Wahlschein
566	1

Wahlbeteiligung: **49,87 %**

C1 Ungültige Stimmzettel **10**

C2 Gültige Stimmzettel **556** (= D Gültige Stimmen)

Von den gültigen Stimmen entfallen auf:

Sign.	Bewerber/innen	Stimmen absolut in %
D 01	Dr. Exner, Stefan CDU	156 28,06
D 02	Koschig, Klemens	89 16,01
D 03	Kuras, Peter	239 42,99
D 04	Lückemeyer, Karsten Rudolf	10 1,80
D 05	Mrosek, Andreas AfD	27 4,86
D 06	Naumann, Ben	13 2,34
D 07	Weber, Jakob Uwe	20 3,60
D 08	Weinert, Alexander	2 0,36

Wahlgebiet **001 - nur ein Wahlkreis**
 Gemeinde **01 001 - Dessau-Roßlau**
 Wahlbezirk **060 - Törten 0**

Ergebnis

der Oberbürgermeisterwahl 2014

Erfassungszeit: 27.05.2014, 14:28:24 Uhr

A Wahlberechtigte insg.	A1 Wahlb. o. Sperrv.	A2 Wahlb. m. Sperrv.	A3 Wahlb. nach Paragraph
1098	1004	94	0

B Wähler insgesamt	B1 Wähler mit Wahlschein
515	0

Wahlbeteiligung: **46,90 %**

C1 Ungültige Stimmzettel	6
C2 Gültige Stimmzettel	509 (= D Gültige Stimmen)

Von den gültigen Stimmen entfallen auf:

Sign.	Bewerber/innen		Stimmen absolut in %
D 01	Dr. Exner, Stefan	CDU	95 18,66
D 02	Koschig, Klemens		61 11,98
D 03	Kuras, Peter		259 50,88
D 04	Lückemeyer, Karsten Rudolf		13 2,55
D 05	Mrosek, Andreas	AfD	34 6,68
D 06	Naumann, Ben		23 4,52
D 07	Weber, Jakob Uwe		16 3,14
D 08	Weinert, Alexander		8 1,57

Wahlgebiet **001 - nur ein Wahlkreis**
 Gemeinde **01 001 - Dessau-Roßlau**
 Wahlbezirk **061 - Törten 1**

Ergebnis

der Oberbürgermeisterwahl 2014

Erfassungszeit: 27.05.2014, 14:27:36 Uhr

A Wahlberechtigte insg.	A1 Wahlb. o. Sperrv.	A2 Wahlb. m. Sperrv.	A3 Wahlb. nach Paragraph
1077	1012	65	0

B Wähler insgesamt	B1 Wähler mit Wahlschein
507	0

Wahlbeteiligung: **47,08 %**

C1 Ungültige Stimmzettel	4
C2 Gültige Stimmzettel	503 (= D Gültige Stimmen)

Von den gültigen Stimmen entfallen auf:

Sign.	Bewerber/innen	Stimmen absolut in %
D 01	Dr. Exner, Stefan CDU	96 19,09
D 02	Koschig, Klemens	74 14,71
D 03	Kuras, Peter	232 46,12
D 04	Lückemeyer, Karsten Rudolf	9 1,79
D 05	Mrosek, Andreas AfD	45 8,95
D 06	Naumann, Ben	25 4,97
D 07	Weber, Jakob Uwe	19 3,78
D 08	Weinert, Alexander	3 0,60

Wahlgebiet **001 - nur ein Wahlkreis**
 Gemeinde **01 001 - Dessau-Roßlau**
 Wahlbezirk **070 - Mildensee 0**

Ergebnis

der Oberbürgermeisterwahl 2014

Erfassungszeit: 27.05.2014, 14:26:54 Uhr

A Wahlberechtigte insg.	A1 Wahlb. o. Sperrv.	A2 Wahlb. m. Sperrv.	A3 Wahlb. nach Paragraph
1758	1576	182	0

B Wähler insgesamt	B1 Wähler mit Wahlschein
755	0

Wahlbeteiligung: **42,95 %**

C1 Ungültige Stimmzettel	20
C2 Gültige Stimmzettel	735 (= D Gültige Stimmen)

Von den gültigen Stimmen entfallen auf:

Sign.	Bewerber/innen	Stimmen absolut in %
D 01	Dr. Exner, Stefan CDU	147 20,00
D 02	Koschig, Klemens	95 12,93
D 03	Kuras, Peter	349 47,48
D 04	Lückemeyer, Karsten Rudolf	11 1,50
D 05	Mrosek, Andreas AfD	61 8,30
D 06	Naumann, Ben	40 5,44
D 07	Weber, Jakob Uwe	24 3,27
D 08	Weinert, Alexander	8 1,09

Wahlgebiet **001 - nur ein Wahlkreis**
 Gemeinde **01 001 - Dessau-Roßlau**
 Wahlbezirk **080 - Waldersee 0**

Ergebnis

der Oberbürgermeisterwahl 2014

Erfassungszeit: 27.05.2014, 14:26:12 Uhr

A Wahlberechtigte insg.	A1 Wahlb. o. Sperrv.	A2 Wahlb. m. Sperrv.	A3 Wahlb. nach Paragraph
1104	1005	99	0

B Wähler insgesamt	B1 Wähler mit Wahlschein
499	0

Wahlbeteiligung: **45,20 %**

C1 Ungültige Stimmzettel	9
C2 Gültige Stimmzettel	490 (= D Gültige Stimmen)

Von den gültigen Stimmen entfallen auf:

Sign.	Bewerber/innen	Stimmen absolut in %
D 01	Dr. Exner, Stefan CDU	115 23,47
D 02	Koschig, Klemens	71 14,49
D 03	Kuras, Peter	223 45,51
D 04	Lückemeyer, Karsten Rudolf	4 0,82
D 05	Mrosek, Andreas AfD	34 6,94
D 06	Naumann, Ben	27 5,51
D 07	Weber, Jakob Uwe	14 2,86
D 08	Weinert, Alexander	2 0,41

Wahlgebiet **001 - nur ein Wahlkreis**
 Gemeinde **01 001 - Dessau-Roßlau**
 Wahlbezirk **081 - Waldersee 1**

Ergebnis

der Oberbürgermeisterwahl 2014

Erfassungszeit: 27.05.2014, 14:25:29 Uhr

A Wahlberechtigte insg.	A1 Wahlb. o. Sperrv.	A2 Wahlb. m. Sperrv.	A3 Wahlb. nach Paragraph
1124	1054	70	0

B Wähler insgesamt	B1 Wähler mit Wahlschein
593	0

Wahlbeteiligung: **52,76 %**

C1 Ungültige Stimmzettel	11
C2 Gültige Stimmzettel	582 (= D Gültige Stimmen)

Von den gültigen Stimmen entfallen auf:

Sign.	Bewerber/innen	Stimmen absolut in %
D 01	Dr. Exner, Stefan CDU	148 25,43
D 02	Koschig, Klemens	66 11,34
D 03	Kuras, Peter	272 46,74
D 04	Lückemeyer, Karsten Rudolf	4 0,69
D 05	Mrosek, Andreas AfD	47 8,08
D 06	Naumann, Ben	25 4,30
D 07	Weber, Jakob Uwe	15 2,58
D 08	Weinert, Alexander	5 0,86

Wahlgebiet **001 - nur ein Wahlkreis**
 Gemeinde **01 001 - Dessau-Roßlau**
 Wahlbezirk **090 - Ziebigk 0**

Ergebnis

der Oberbürgermeisterwahl 2014

Erfassungszeit: 27.05.2014, 14:24:24 Uhr

A Wahlberechtigte insg.	A1 Wahlb. o. Sperrv.	A2 Wahlb. m. Sperrv.	A3 Wahlb. nach Paragraph
1119	984	135	0

B Wähler insgesamt	B1 Wähler mit Wahlschein
532	0

Wahlbeteiligung: **47,54 %**

C1 Ungültige Stimmzettel	9
C2 Gültige Stimmzettel	523 (= D Gültige Stimmen)

Von den gültigen Stimmen entfallen auf:

Sign.	Bewerber/innen	Stimmen absolut in %
D 01	Dr. Exner, Stefan CDU	94 17,97
D 02	Koschig, Klemens	74 14,15
D 03	Kuras, Peter	281 53,73
D 04	Lückemeyer, Karsten Rudolf	5 0,96
D 05	Mrosek, Andreas AfD	28 5,35
D 06	Naumann, Ben	19 3,63
D 07	Weber, Jakob Uwe	19 3,63
D 08	Weinert, Alexander	3 0,57

Wahlgebiet **001 - nur ein Wahlkreis**
 Gemeinde **01 001 - Dessau-Roßlau**
 Wahlbezirk **091 - Ziebigk 1**

Ergebnis

der Oberbürgermeisterwahl 2014

Erfassungszeit: 27.05.2014, 14:23:45 Uhr

A Wahlberechtigte insg.	A1 Wahlb. o. Sperrv.	A2 Wahlb. m. Sperrv.	A3 Wahlb. nach Paragraph
1819	1582	237	0

B Wähler insgesamt	B1 Wähler mit Wahlschein
795	0

Wahlbeteiligung: **43,71 %**

C1 Ungültige Stimmzettel	12
C2 Gültige Stimmzettel	783 (= D Gültige Stimmen)

Von den gültigen Stimmen entfallen auf:

Sign.	Bewerber/innen		Stimmen absolut in %
D 01	Dr. Exner, Stefan	CDU	144 18,39
D 02	Koschig, Klemens		112 14,30
D 03	Kuras, Peter		429 54,79
D 04	Lückemeyer, Karsten Rudolf		11 1,40
D 05	Mrosek, Andreas	AfD	35 4,47
D 06	Naumann, Ben		17 2,17
D 07	Weber, Jakob Uwe		32 4,09
D 08	Weinert, Alexander		3 0,38

Wahlgebiet **001 - nur ein Wahlkreis**
 Gemeinde **01 001 - Dessau-Roßlau**
 Wahlbezirk **092 - Ziebigk 2**

Ergebnis

der Oberbürgermeisterwahl 2014

Erfassungszeit: 27.05.2014, 14:23:03 Uhr

A Wahlberechtigte insg.	A1 Wahlb. o. Sperrv.	A2 Wahlb. m. Sperrv.	A3 Wahlb. nach Paragraph
826	765	61	0
B Wähler insgesamt	B1 Wähler mit Wahlschein		
422	0		

Wahlbeteiligung: **51,09 %**

C1 Ungültige Stimmzettel	10	
C2 Gültige Stimmzettel	412	(= D Gültige Stimmen)

Von den gültigen Stimmen entfallen auf:

Sign.	Bewerber/innen		Stimmen absolut in %
D 01	Dr. Exner, Stefan	CDU	71 17,23
D 02	Koschig, Klemens		46 11,17
D 03	Kuras, Peter		227 55,10
D 04	Lückemeyer, Karsten Rudolf		2 0,49
D 05	Mrosek, Andreas	AfD	33 8,01
D 06	Naumann, Ben		20 4,85
D 07	Weber, Jakob Uwe		11 2,67
D 08	Weinert, Alexander		2 0,49

Wahlgebiet **001 - nur ein Wahlkreis**
Gemeinde **01 001 - Dessau-Roßlau**
Wahlbezirk **093 - Ziebigk 3**

Ergebnis

der Oberbürgermeisterwahl 2014

Erfassungszeit: 27.05.2014, 14:22:04 Uhr

A Wahlberechtigte insg.	A1 Wahlb. o. Sperrv.	A2 Wahlb. m. Sperrv.	A3 Wahlb. nach Paragraph
1446	1290	156	0

B Wähler insgesamt	B1 Wähler mit Wahlschein
778	2

Wahlbeteiligung: **53,80 %**

C1 Ungültige Stimmzettel **10**

C2 Gültige Stimmzettel **768** (= D Gültige Stimmen)

Von den gültigen Stimmen entfallen auf:

Sign.	Bewerber/innen	Stimmen absolut in %
D 01	Dr. Exner, Stefan CDU	135 17,58
D 02	Koschig, Klemens	88 11,46
D 03	Kuras, Peter	449 58,46
D 04	Lückemeyer, Karsten Rudolf	14 1,82
D 05	Mrosek, Andreas AfD	33 4,30
D 06	Naumann, Ben	24 3,12
D 07	Weber, Jakob Uwe	22 2,86
D 08	Weinert, Alexander	3 0,39

Wahlgebiet **001 - nur ein Wahlkreis**
 Gemeinde **01 001 - Dessau-Roßlau**
 Wahlbezirk **100 - Siedlung 0**

Ergebnis

der Oberbürgermeisterwahl 2014

Erfassungszeit: 27.05.2014, 14:21:23 Uhr

A Wahlberechtigte insg.	A1 Wahlb. o. Sperrv.	A2 Wahlb. m. Sperrv.	A3 Wahlb. nach Paragraph
1071	930	141	0

B Wähler insgesamt	B1 Wähler mit Wahlschein
467	0

Wahlbeteiligung: **43,60 %**

C1 Ungültige Stimmzettel	9
C2 Gültige Stimmzettel	458 (= D Gültige Stimmen)

Von den gültigen Stimmen entfallen auf:

Sign.	Bewerber/innen	Stimmen absolut in %
D 01	Dr. Exner, Stefan CDU	84 18,34
D 02	Koschig, Klemens	50 10,92
D 03	Kuras, Peter	246 53,71
D 04	Lückemeyer, Karsten Rudolf	8 1,75
D 05	Mrosek, Andreas AfD	42 9,17
D 06	Naumann, Ben	10 2,18
D 07	Weber, Jakob Uwe	13 2,84
D 08	Weinert, Alexander	5 1,09

Wahlgebiet **001 - nur ein Wahlkreis**
Gemeinde **01 001 - Dessau-Roßlau**
Wahlbezirk **101 - Siedlung 1**

Ergebnis

der Oberbürgermeisterwahl 2014

Erfassungszeit: 27.05.2014, 14:20:39 Uhr

A Wahlberechtigte insg.	A1 Wahlb. o. Sperrv.	A2 Wahlb. m. Sperrv.	A3 Wahlb. nach Paragraph
1142	981	161	0

B Wähler insgesamt	B1 Wähler mit Wahlschein
580	0

Wahlbeteiligung: **50,79 %**

C1 Ungültige Stimmzettel **7**

C2 Gültige Stimmzettel **573** (= D Gültige Stimmen)

Von den gültigen Stimmen entfallen auf:

Sign.	Bewerber/innen	Stimmen absolut in %
D 01	Dr. Exner, Stefan CDU	100 17,45
D 02	Koschig, Klemens	71 12,39
D 03	Kuras, Peter	330 57,59
D 04	Lückemeyer, Karsten Rudolf	4 0,70
D 05	Mrosek, Andreas AfD	23 4,01
D 06	Naumann, Ben	12 2,09
D 07	Weber, Jakob Uwe	27 4,71
D 08	Weinert, Alexander	6 1,05

Wahlgebiet **001 - nur ein Wahlkreis**
Gemeinde **01 001 - Dessau-Roßlau**
Wahlbezirk **102 - Siedlung 2**

Ergebnis

der Oberbürgermeisterwahl 2014

Erfassungszeit: 27.05.2014, 14:19:58 Uhr

A Wahlberechtigte insg.	A1 Wahlb. o. Sperrv.	A2 Wahlb. m. Sperrv.	A3 Wahlb. nach Paragraph
1854	1675	179	0

B Wähler insgesamt	B1 Wähler mit Wahlschein
881	0

Wahlbeteiligung: **47,52 %**

C1 Ungültige Stimmzettel	20
C2 Gültige Stimmzettel	861 (= D Gültige Stimmen)

Von den gültigen Stimmen entfallen auf:

Sign.	Bewerber/innen	Stimmen absolut in %
D 01	Dr. Exner, Stefan CDU	156 18,12
D 02	Koschig, Klemens	135 15,68
D 03	Kuras, Peter	465 54,01
D 04	Lückemeyer, Karsten Rudolf	10 1,16
D 05	Mrosek, Andreas AfD	32 3,72
D 06	Naumann, Ben	24 2,79
D 07	Weber, Jakob Uwe	26 3,02
D 08	Weinert, Alexander	13 1,51

Wahlgebiet **001 - nur ein Wahlkreis**
 Gemeinde **01 001 - Dessau-Roßlau**
 Wahlbezirk **110 - Großkühnau 0**

Ergebnis

der Oberbürgermeisterwahl 2014

Erfassungszeit: 27.05.2014, 16:42:19 Uhr

A Wahlberechtigte insg.	A1 Wahlb. o. Sperrv.	A2 Wahlb. m. Sperrv.	A3 Wahlb. nach Paragraph
851	791	60	0

B Wähler insgesamt	B1 Wähler mit Wahlschein
462	0

Wahlbeteiligung: **54,29 %**

C1 Ungültige Stimmzettel	11
C2 Gültige Stimmzettel	451 (= D Gültige Stimmen)

Von den gültigen Stimmen entfallen auf:

Sign.	Bewerber/innen	Stimmen absolut in %
D 01	Dr. Exner, Stefan CDU	66 14,63
D 02	Koschig, Klemens	59 13,08
D 03	Kuras, Peter	236 52,33
D 04	Lückemeyer, Karsten Rudolf	5 1,11
D 05	Mrosek, Andreas AfD	39 8,65
D 06	Naumann, Ben	16 3,55
D 07	Weber, Jakob Uwe	23 5,10
D 08	Weinert, Alexander	7 1,55

Wahlgebiet **001 - nur ein Wahlkreis**
Gemeinde **01 001 - Dessau-Roßlau**
Wahlbezirk **120 - Kleinkühnau 0**

Ergebnis

der Oberbürgermeisterwahl 2014

Erfassungszeit: 27.05.2014, 14:04:44 Uhr

A Wahlberechtigte insg.	A1 Wahlb. o. Sperrv.	A2 Wahlb. m. Sperrv.	A3 Wahlb. nach Paragraph
1464	1364	100	0

B Wähler insgesamt	B1 Wähler mit Wahlschein
695	0

Wahlbeteiligung: **47,47 %**

C1 Ungültige Stimmzettel **15**

C2 Gültige Stimmzettel **680** (= D Gültige Stimmen)

Von den gültigen Stimmen entfallen auf:

Sign.	Bewerber/innen	Stimmen absolut in %
D 01	Dr. Exner, Stefan CDU	120 17,65
D 02	Koschig, Klemens	126 18,53
D 03	Kuras, Peter	310 45,59
D 04	Lückemeyer, Karsten Rudolf	9 1,32
D 05	Mrosek, Andreas AfD	43 6,32
D 06	Naumann, Ben	20 2,94
D 07	Weber, Jakob Uwe	44 6,47
D 08	Weinert, Alexander	8 1,18

Wahlgebiet **001 - nur ein Wahlkreis**
 Gemeinde **01 001 - Dessau-Roßlau**
 Wahlbezirk **130 - West 0**

Ergebnis

der Oberbürgermeisterwahl 2014

Erfassungszeit: 27.05.2014, 14:04:04 Uhr

A Wahlberechtigte insg.	A1 Wahlb. o. Sperrv.	A2 Wahlb. m. Sperrv.	A3 Wahlb. nach Paragraph
883	824	59	0

B Wähler insgesamt	B1 Wähler mit Wahlschein
195	1

Wahlbeteiligung: **22,08 %**

C1 Ungültige Stimmzettel	6
C2 Gültige Stimmzettel	189 (= D Gültige Stimmen)

Von den gültigen Stimmen entfallen auf:

Sign.	Bewerber/innen	Stimmen absolut in %
D 01	Dr. Exner, Stefan CDU	48 25,40
D 02	Koschig, Klemens	19 10,05
D 03	Kuras, Peter	75 39,68
D 04	Lückemeyer, Karsten Rudolf	5 2,65
D 05	Mrosek, Andreas AfD	14 7,41
D 06	Naumann, Ben	13 6,88
D 07	Weber, Jakob Uwe	6 3,17
D 08	Weinert, Alexander	9 4,76

Wahlgebiet **001 - nur ein Wahlkreis**
 Gemeinde **01 001 - Dessau-Roßlau**
 Wahlbezirk **140 - Alten 0**

Ergebnis

der Oberbürgermeisterwahl 2014

Erfassungszeit: 27.05.2014, 13:44:47 Uhr

A Wahlberechtigte insg.	A1 Wahlb. o. Sperrv.	A2 Wahlb. m. Sperrv.	A3 Wahlb. nach Paragraph
1425	1325	100	0

B Wähler insgesamt	B1 Wähler mit Wahlschein
549	0

Wahlbeteiligung: **38,53 %**

C1 Ungültige Stimmzettel	9
C2 Gültige Stimmzettel	540 (= D Gültige Stimmen)

Von den gültigen Stimmen entfallen auf:

Sign.	Bewerber/innen	Stimmen absolut in %
D 01	Dr. Exner, Stefan CDU	153 28,33
D 02	Koschig, Klemens	94 17,41
D 03	Kuras, Peter	227 42,04
D 04	Lückemeyer, Karsten Rudolf	3 0,56
D 05	Mrosek, Andreas AfD	32 5,93
D 06	Naumann, Ben	13 2,41
D 07	Weber, Jakob Uwe	9 1,67
D 08	Weinert, Alexander	9 1,67

Wahlgebiet **001 - nur ein Wahlkreis**
Gemeinde **01 001 - Dessau-Roßlau**
Wahlbezirk **141 - Alten 1**

Ergebnis

der Oberbürgermeisterwahl 2014

Erfassungszeit: 27.05.2014, 13:44:04 Uhr

A Wahlberechtigte insg.	A1 Wahlb. o. Sperrv.	A2 Wahlb. m. Sperrv.	A3 Wahlb. nach Paragraph
1069	1023	46	0

B Wähler insgesamt	B1 Wähler mit Wahlschein
369	1

Wahlbeteiligung: **34,52 %**

C1 Ungültige Stimmzettel **3**

C2 Gültige Stimmzettel **366** (= D Gültige Stimmen)

Von den gültigen Stimmen entfallen auf:

Sign.	Bewerber/innen	Stimmen absolut in %
D 01	Dr. Exner, Stefan CDU	62 16,94
D 02	Koschig, Klemens	67 18,31
D 03	Kuras, Peter	145 39,62
D 04	Lückemeyer, Karsten Rudolf	9 2,46
D 05	Mrosek, Andreas AfD	33 9,02
D 06	Naumann, Ben	22 6,01
D 07	Weber, Jakob Uwe	25 6,83
D 08	Weinert, Alexander	3 0,82

Wahlgebiet **001 - nur ein Wahlkreis**
 Gemeinde **01 001 - Dessau-Roßlau**
 Wahlbezirk **142 - Alten 2**

Ergebnis

der Oberbürgermeisterwahl 2014

Erfassungszeit: 27.05.2014, 13:42:09 Uhr

A Wahlberechtigte insg.	A1 Wahlb. o. Sperrv.	A2 Wahlb. m. Sperrv.	A3 Wahlb. nach Paragraph
1014	924	90	0

B Wähler insgesamt	B1 Wähler mit Wahlschein
405	1

Wahlbeteiligung: **39,94 %**

C1 Ungültige Stimmzettel	4
C2 Gültige Stimmzettel	401 (= D Gültige Stimmen)

Von den gültigen Stimmen entfallen auf:

Sign.	Bewerber/innen	Stimmen absolut in %
D 01	Dr. Exner, Stefan CDU	98 24,44
D 02	Koschig, Klemens	70 17,46
D 03	Kuras, Peter	172 42,89
D 04	Lückemeyer, Karsten Rudolf	7 1,75
D 05	Mrosek, Andreas AfD	33 8,23
D 06	Naumann, Ben	12 2,99
D 07	Weber, Jakob Uwe	7 1,75
D 08	Weinert, Alexander	2 0,50

Wahlgebiet **001 - nur ein Wahlkreis**
 Gemeinde **01 001 - Dessau-Roßlau**
 Wahlbezirk **150 - Kochstedt 0**

Ergebnis

der Oberbürgermeisterwahl 2014

Erfassungszeit: 27.05.2014, 13:41:27 Uhr

A Wahlberechtigte insg.	A1 Wahlb. o. Sperrv.	A2 Wahlb. m. Sperrv.	A3 Wahlb. nach Paragraph
1099	998	101	0

B Wähler insgesamt	B1 Wähler mit Wahlschein
552	0

Wahlbeteiligung: **50,23 %**

C1 Ungültige Stimmzettel	12
C2 Gültige Stimmzettel	540 (= D Gültige Stimmen)

Von den gültigen Stimmen entfallen auf:

Sign.	Bewerber/innen	Stimmen absolut in %
D 01	Dr. Exner, Stefan CDU	124 22,96
D 02	Koschig, Klemens	56 10,37
D 03	Kuras, Peter	275 50,93
D 04	Lückemeyer, Karsten Rudolf	13 2,41
D 05	Mrosek, Andreas AfD	40 7,41
D 06	Naumann, Ben	9 1,67
D 07	Weber, Jakob Uwe	21 3,89
D 08	Weinert, Alexander	2 0,37

Wahlgebiet **001 - nur ein Wahlkreis**
 Gemeinde **01 001 - Dessau-Roßlau**
 Wahlbezirk **151 - Kochstedt 1**

Ergebnis

der Oberbürgermeisterwahl 2014

Erfassungszeit: 27.05.2014, 13:40:50 Uhr

A Wahlberechtigte insg.	A1 Wahlb. o. Sperrv.	A2 Wahlb. m. Sperrv.	A3 Wahlb. nach Paragraph
1262	1198	64	0

B Wähler insgesamt	B1 Wähler mit Wahlschein
575	0

Wahlbeteiligung: **45,56 %**

C1 Ungültige Stimmzettel	5
C2 Gültige Stimmzettel	570 (= D Gültige Stimmen)

Von den gültigen Stimmen entfallen auf:

Sign.	Bewerber/innen	Stimmen absolut in %
D 01	Dr. Exner, Stefan CDU	129 22,63
D 02	Koschig, Klemens	71 12,46
D 03	Kuras, Peter	277 48,60
D 04	Lückemeyer, Karsten Rudolf	13 2,28
D 05	Mrosek, Andreas AfD	39 6,84
D 06	Naumann, Ben	21 3,68
D 07	Weber, Jakob Uwe	10 1,75
D 08	Weinert, Alexander	10 1,75

Wahlgebiet **001 - nur ein Wahlkreis**
 Gemeinde **01 001 - Dessau-Roßlau**
 Wahlbezirk **152 - Kochstedt 2**

Ergebnis

der Oberbürgermeisterwahl 2014

Erfassungszeit: 27.05.2014, 13:40:12 Uhr

A Wahlberechtigte insg.	A1 Wahlb. o. Sperrv.	A2 Wahlb. m. Sperrv.	A3 Wahlb. nach Paragraph
1320	1181	139	0

B Wähler insgesamt	B1 Wähler mit Wahlschein
616	0

Wahlbeteiligung: **46,67 %**

C1 Ungültige Stimmzettel	5
C2 Gültige Stimmzettel	611 (= D Gültige Stimmen)

Von den gültigen Stimmen entfallen auf:

Sign.	Bewerber/innen		Stimmen absolut in %
D 01	Dr. Exner, Stefan	CDU	119 19,48
D 02	Koschig, Klemens		94 15,38
D 03	Kuras, Peter		312 51,06
D 04	Lückemeyer, Karsten Rudolf		10 1,64
D 05	Mrosek, Andreas	AfD	35 5,73
D 06	Naumann, Ben		20 3,27
D 07	Weber, Jakob Uwe		14 2,29
D 08	Weinert, Alexander		7 1,15

Wahlgebiet **001 - nur ein Wahlkreis**
 Gemeinde **01 001 - Dessau-Roßlau**
 Wahlbezirk **160 - Mosigkau 0**

Ergebnis

der Oberbürgermeisterwahl 2014

Erfassungszeit: 27.05.2014, 13:39:36 Uhr

A Wahlberechtigte insg.	A1 Wahlb. o. Sperrv.	A2 Wahlb. m. Sperrv.	A3 Wahlb. nach Paragraph
1780	1667	113	0

B Wähler insgesamt	B1 Wähler mit Wahlschein
852	0

Wahlbeteiligung: **47,87 %**

C1 Ungültige Stimmzettel	13
C2 Gültige Stimmzettel	839 (= D Gültige Stimmen)

Von den gültigen Stimmen entfallen auf:

Sign.	Bewerber/innen	Stimmen absolut in %
D 01	Dr. Exner, Stefan CDU	156 18,59
D 02	Koschig, Klemens	133 15,85
D 03	Kuras, Peter	328 39,09
D 04	Lückemeyer, Karsten Rudolf	37 4,41
D 05	Mrosek, Andreas AfD	88 10,49
D 06	Naumann, Ben	35 4,17
D 07	Weber, Jakob Uwe	55 6,56
D 08	Weinert, Alexander	7 0,83

Wahlgebiet **001 - nur ein Wahlkreis**
Gemeinde **01 001 - Dessau-Roßlau**
Wahlbezirk **170 - Zoberberg 0**

Ergebnis

der Oberbürgermeisterwahl 2014

Erfassungszeit: 27.05.2014, 13:38:58 Uhr

A Wahlberechtigte insg.	A1 Wahlb. o. Sperrv.	A2 Wahlb. m. Sperrv.	A3 Wahlb. nach Paragraph
947	904	43	0

B Wähler insgesamt	B1 Wähler mit Wahlschein
268	0

Wahlbeteiligung: **28,30 %**

C1 Ungültige Stimmzettel	5
C2 Gültige Stimmzettel	263 (= D Gültige Stimmen)

Von den gültigen Stimmen entfallen auf:

Sign.	Bewerber/innen	Stimmen absolut in %
D 01	Dr. Exner, Stefan CDU	67 25,48
D 02	Koschig, Klemens	68 25,86
D 03	Kuras, Peter	73 27,76
D 04	Lückemeyer, Karsten Rudolf	6 2,28
D 05	Mrosek, Andreas AfD	22 8,37
D 06	Naumann, Ben	15 5,70
D 07	Weber, Jakob Uwe	6 2,28
D 08	Weinert, Alexander	6 2,28

Wahlgebiet **001 - nur ein Wahlkreis**
Gemeinde **01 001 - Dessau-Roßlau**
Wahlbezirk **172 - Zoberberg 2**

Ergebnis

der Oberbürgermeisterwahl 2014

Erfassungszeit: 27.05.2014, 13:38:00 Uhr

A Wahlberechtigte insg.	A1 Wahlb. o. Sperrv.	A2 Wahlb. m. Sperrv.	A3 Wahlb. nach Paragraph
1248	1202	46	0

B Wähler insgesamt	B1 Wähler mit Wahlschein
361	3

Wahlbeteiligung: **28,93 %**

C1 Ungültige Stimmzettel	5
C2 Gültige Stimmzettel	356 (= D Gültige Stimmen)

Von den gültigen Stimmen entfallen auf:

Sign.	Bewerber/innen	Stimmen absolut in %
D 01	Dr. Exner, Stefan CDU	58 16,29
D 02	Koschig, Klemens	70 19,66
D 03	Kuras, Peter	114 32,02
D 04	Lückemeyer, Karsten Rudolf	9 2,53
D 05	Mrosek, Andreas AfD	43 12,08
D 06	Naumann, Ben	24 6,74
D 07	Weber, Jakob Uwe	17 4,78
D 08	Weinert, Alexander	21 5,90

Wahlgebiet **001 - nur ein Wahlkreis**
 Gemeinde **01 001 - Dessau-Roßlau**
 Wahlbezirk **180 - Kleutsch 0**

Ergebnis

der Oberbürgermeisterwahl 2014

Erfassungszeit: 27.05.2014, 13:37:20 Uhr

A Wahlberechtigte insg.	A1 Wahlb. o. Sperrv.	A2 Wahlb. m. Sperrv.	A3 Wahlb. nach Paragraph
345	317	28	0

B Wähler insgesamt	B1 Wähler mit Wahlschein
201	0

Wahlbeteiligung: **58,26 %**

C1 Ungültige Stimmzettel	3
C2 Gültige Stimmzettel	198 (= D Gültige Stimmen)

Von den gültigen Stimmen entfallen auf:

Sign.	Bewerber/innen	Stimmen absolut in %
D 01	Dr. Exner, Stefan CDU	47 23,74
D 02	Koschig, Klemens	29 14,65
D 03	Kuras, Peter	94 47,47
D 04	Lückemeyer, Karsten Rudolf	1 0,51
D 05	Mrosek, Andreas AfD	12 6,06
D 06	Naumann, Ben	8 4,04
D 07	Weber, Jakob Uwe	3 1,52
D 08	Weinert, Alexander	4 2,02

Wahlgebiet **001 - nur ein Wahlkreis**
 Gemeinde **01 001 - Dessau-Roßlau**
 Wahlbezirk **190 - Sollnitz 0**

Ergebnis

der Oberbürgermeisterwahl 2014

Erfassungszeit: 27.05.2014, 13:35:42 Uhr

A Wahlberechtigte insg.	A1 Wahlb. o. Sperrv.	A2 Wahlb. m. Sperrv.	A3 Wahlb. nach Paragraph
208	196	12	0

B Wähler insgesamt	B1 Wähler mit Wahlschein
112	0

Wahlbeteiligung: **53,85 %**

C1 Ungültige Stimmzettel	1
C2 Gültige Stimmzettel	111 (= D Gültige Stimmen)

Von den gültigen Stimmen entfallen auf:

Sign.	Bewerber/innen	Stimmen absolut in %
D 01	Dr. Exner, Stefan CDU	20 18,02
D 02	Koschig, Klemens	28 25,23
D 03	Kuras, Peter	31 27,93
D 04	Lückemeyer, Karsten Rudolf	1 0,90
D 05	Mrosek, Andreas AfD	12 10,81
D 06	Naumann, Ben	1 0,90
D 07	Weber, Jakob Uwe	13 11,71
D 08	Weinert, Alexander	5 4,50

Wahlgebiet **001 - nur ein Wahlkreis**
 Gemeinde **01 001 - Dessau-Roßlau**
 Wahlbezirk **200 - Brambach 0**

Ergebnis

der Oberbürgermeisterwahl 2014

Erfassungszeit: 27.05.2014, 13:35:11 Uhr

A Wahlberechtigte insg.	A1 Wahlb. o. Sperrv.	A2 Wahlb. m. Sperrv.	A3 Wahlb. nach Paragraph
287	273	14	0

B Wähler insgesamt	B1 Wähler mit Wahlschein
113	0

Wahlbeteiligung: **39,37 %**

C1 Ungültige Stimmzettel	1
C2 Gültige Stimmzettel	112 (= D Gültige Stimmen)

Von den gültigen Stimmen entfallen auf:

Sign.	Bewerber/innen		Stimmen absolut in %
D 01	Dr. Exner, Stefan	CDU	16 14,29
D 02	Koschig, Klemens		48 42,86
D 03	Kuras, Peter		19 16,96
D 04	Lückemeyer, Karsten Rudolf		3 2,68
D 05	Mrosek, Andreas	AfD	3 2,68
D 06	Naumann, Ben		11 9,82
D 07	Weber, Jakob Uwe		10 8,93
D 08	Weinert, Alexander		2 1,79

Wahlgebiet **001 - nur ein Wahlkreis**
 Gemeinde **01 001 - Dessau-Roßlau**
 Wahlbezirk **210 - Rodleben 0**

Ergebnis

der Oberbürgermeisterwahl 2014

Erfassungszeit: 27.05.2014, 13:26:58 Uhr

A Wahlberechtigte insg.	A1 Wahlb. o. Sperrv.	A2 Wahlb. m. Sperrv.	A3 Wahlb. nach Paragraph
1226	1178	48	0

B Wähler insgesamt	B1 Wähler mit Wahlschein
613	0

Wahlbeteiligung: **50,00 %**

C1 Ungültige Stimmzettel	2
C2 Gültige Stimmzettel	611 (= D Gültige Stimmen)

Von den gültigen Stimmen entfallen auf:

Sign.	Bewerber/innen	Stimmen absolut in %
D 01	Dr. Exner, Stefan CDU	87 14,24
D 02	Koschig, Klemens	286 46,81
D 03	Kuras, Peter	138 22,59
D 04	Lückemeyer, Karsten Rudolf	5 0,82
D 05	Mrosek, Andreas AfD	34 5,56
D 06	Naumann, Ben	32 5,24
D 07	Weber, Jakob Uwe	22 3,60
D 08	Weinert, Alexander	7 1,15

Wahlgebiet **001 - nur ein Wahlkreis**
 Gemeinde **01 001 - Dessau-Roßlau**
 Wahlbezirk **220 - Roßlau 0**

Ergebnis

der Oberbürgermeisterwahl 2014

Erfassungszeit: 27.05.2014, 13:26:22 Uhr

A Wahlberechtigte insg.	A1 Wahlb. o. Sperrv.	A2 Wahlb. m. Sperrv.	A3 Wahlb. nach Paragraph
1804	1706	98	0

B Wähler insgesamt	B1 Wähler mit Wahlschein
638	0

Wahlbeteiligung: **35,37 %**

C1 Ungültige Stimmzettel	8
C2 Gültige Stimmzettel	630 (= D Gültige Stimmen)

Von den gültigen Stimmen entfallen auf:

Sign.	Bewerber/innen	Stimmen absolut in %
D 01	Dr. Exner, Stefan CDU	66 10,48
D 02	Koschig, Klemens	334 53,02
D 03	Kuras, Peter	102 16,19
D 04	Lückemeyer, Karsten Rudolf	7 1,11
D 05	Mrosek, Andreas AfD	56 8,89
D 06	Naumann, Ben	34 5,40
D 07	Weber, Jakob Uwe	21 3,33
D 08	Weinert, Alexander	10 1,59

Wahlgebiet **001 - nur ein Wahlkreis**
 Gemeinde **01 001 - Dessau-Roßlau**
 Wahlbezirk **221 - Roßlau 1**

Ergebnis

der Oberbürgermeisterwahl 2014

Erfassungszeit: 27.05.2014, 13:24:44 Uhr

A Wahlberechtigte insg.	A1 Wahlb. o. Sperrv.	A2 Wahlb. m. Sperrv.	A3 Wahlb. nach Paragraph
1856	1734	122	0

B Wähler insgesamt	B1 Wähler mit Wahlschein
649	0

Wahlbeteiligung: **34,97 %**

C1 Ungültige Stimmzettel	9
C2 Gültige Stimmzettel	640 (= D Gültige Stimmen)

Von den gültigen Stimmen entfallen auf:

Sign.	Bewerber/innen		Stimmen absolut in %
D 01	Dr. Exner, Stefan	CDU	50 7,81
D 02	Koschig, Klemens		381 59,53
D 03	Kuras, Peter		65 10,16
D 04	Lückemeyer, Karsten Rudolf		0 0,00
D 05	Mrosek, Andreas	AfD	51 7,97
D 06	Naumann, Ben		40 6,25
D 07	Weber, Jakob Uwe		23 3,59
D 08	Weinert, Alexander		30 4,69

Wahlgebiet **001 - nur ein Wahlkreis**
 Gemeinde **01 001 - Dessau-Roßlau**
 Wahlbezirk **222 - Roßlau 2**

Ergebnis

der Oberbürgermeisterwahl 2014

Erfassungszeit: 27.05.2014, 13:22:08 Uhr

A Wahlberechtigte insg.	A1 Wahlb. o. Sperrv.	A2 Wahlb. m. Sperrv.	A3 Wahlb. nach Paragraph
1960	1787	173	0

B Wähler insgesamt	B1 Wähler mit Wahlschein
667	0

Wahlbeteiligung: **34,03 %**

C1 Ungültige Stimmzettel	4
C2 Gültige Stimmzettel	663 (= D Gültige Stimmen)

Von den gültigen Stimmen entfallen auf:

Sign.	Bewerber/innen	Stimmen absolut in %
D 01	Dr. Exner, Stefan CDU	62 9,35
D 02	Koschig, Klemens	386 58,22
D 03	Kuras, Peter	85 12,82
D 04	Lückemeyer, Karsten Rudolf	5 0,75
D 05	Mrosek, Andreas AfD	53 7,99
D 06	Naumann, Ben	35 5,28
D 07	Weber, Jakob Uwe	19 2,87
D 08	Weinert, Alexander	18 2,71

Wahlgebiet **001 - nur ein Wahlkreis**
 Gemeinde **01 001 - Dessau-Roßlau**
 Wahlbezirk **223 - Roßlau 3**

Ergebnis

der Oberbürgermeisterwahl 2014

Erfassungszeit: 27.05.2014, 13:21:13 Uhr

A Wahlberechtigte insg.	A1 Wahlb. o. Sperrv.	A2 Wahlb. m. Sperrv.	A3 Wahlb. nach Paragraph
1892	1768	124	0

B Wähler insgesamt	B1 Wähler mit Wahlschein
696	0

Wahlbeteiligung: **36,79 %**

C1 Ungültige Stimmzettel	13
C2 Gültige Stimmzettel	683 (= D Gültige Stimmen)

Von den gültigen Stimmen entfallen auf:

Sign.	Bewerber/innen	Stimmen absolut in %
D 01	Dr. Exner, Stefan CDU	81 11,86
D 02	Koschig, Klemens	324 47,44
D 03	Kuras, Peter	158 23,13
D 04	Lückemeyer, Karsten Rudolf	1 0,15
D 05	Mrosek, Andreas AfD	57 8,35
D 06	Naumann, Ben	38 5,56
D 07	Weber, Jakob Uwe	17 2,49
D 08	Weinert, Alexander	7 1,02

Wahlgebiet **001 - nur ein Wahlkreis**
 Gemeinde **01 001 - Dessau-Roßlau**
 Wahlbezirk **224 - Roßlau 4**

Ergebnis

der Oberbürgermeisterwahl 2014

Erfassungszeit: 27.05.2014, 13:14:21 Uhr

A Wahlberechtigte insg.	A1 Wahlb. o. Sperrv.	A2 Wahlb. m. Sperrv.	A3 Wahlb. nach Paragraph
1867	1696	171	0

B Wähler insgesamt	B1 Wähler mit Wahlschein
684	0

Wahlbeteiligung: **36,64 %**

C1 Ungültige Stimmzettel	4
C2 Gültige Stimmzettel	680 (= D Gültige Stimmen)

Von den gültigen Stimmen entfallen auf:

Sign.	Bewerber/innen	Stimmen absolut in %
D 01	Dr. Exner, Stefan CDU	58 8,53
D 02	Koschig, Klemens	403 59,26
D 03	Kuras, Peter	107 15,74
D 04	Lückemeyer, Karsten Rudolf	1 0,15
D 05	Mrosek, Andreas AfD	45 6,62
D 06	Naumann, Ben	36 5,29
D 07	Weber, Jakob Uwe	20 2,94
D 08	Weinert, Alexander	10 1,47

Wahlgebiet **001 - nur ein Wahlkreis**
 Gemeinde **01 001 - Dessau-Roßlau**
 Wahlbezirk **230 - Meinsdorf 0**

Ergebnis

der Oberbürgermeisterwahl 2014

Erfassungszeit: 27.05.2014, 13:12:26 Uhr

A Wahlberechtigte insg.	A1 Wahlb. o. Sperrv.	A2 Wahlb. m. Sperrv.	A3 Wahlb. nach Paragraph
1391	1275	116	0

B Wähler insgesamt	B1 Wähler mit Wahlschein
647	0

Wahlbeteiligung: **46,51 %**

C1 Ungültige Stimmzettel **7**

C2 Gültige Stimmzettel **640** (= D Gültige Stimmen)

Von den gültigen Stimmen entfallen auf:

Sign.	Bewerber/innen	Stimmen absolut in %
D 01	Dr. Exner, Stefan CDU	78 12,19
D 02	Koschig, Klemens	277 43,28
D 03	Kuras, Peter	170 26,56
D 04	Lückemeyer, Karsten Rudolf	3 0,47
D 05	Mrosek, Andreas AfD	38 5,94
D 06	Naumann, Ben	26 4,06
D 07	Weber, Jakob Uwe	40 6,25
D 08	Weinert, Alexander	8 1,25

Wahlgebiet **001 - nur ein Wahlkreis**
 Gemeinde **01 001 - Dessau-Roßlau**
 Wahlbezirk **240 - Mühlstedt 0**

Ergebnis

der Oberbürgermeisterwahl 2014

Erfassungszeit: 27.05.2014, 13:11:45 Uhr

A Wahlberechtigte insg.	A1 Wahlb. o. Sperrv.	A2 Wahlb. m. Sperrv.	A3 Wahlb. nach Paragraph
156	150	6	0

B Wähler insgesamt	B1 Wähler mit Wahlschein
97	0

Wahlbeteiligung: **62,18 %**

C1 Ungültige Stimmzettel	3
C2 Gültige Stimmzettel	94 (= D Gültige Stimmen)

Von den gültigen Stimmen entfallen auf:

Sign.	Bewerber/innen	Stimmen absolut in %
D 01	Dr. Exner, Stefan CDU	12 12,77
D 02	Koschig, Klemens	31 32,98
D 03	Kuras, Peter	10 10,64
D 04	Lückemeyer, Karsten Rudolf	1 1,06
D 05	Mrosek, Andreas AfD	0 0,00
D 06	Naumann, Ben	12 12,77
D 07	Weber, Jakob Uwe	28 29,79
D 08	Weinert, Alexander	0 0,00

Wahlgebiet **001 - nur ein Wahlkreis**
 Gemeinde **01 001 - Dessau-Roßlau**
 Wahlbezirk **250 - Streetz/Natho 0**

Ergebnis

der Oberbürgermeisterwahl 2014

Erfassungszeit: 27.05.2014, 13:10:55 Uhr

A Wahlberechtigte insg.	A1 Wahlb. o. Sperrv.	A2 Wahlb. m. Sperrv.	A3 Wahlb. nach Paragraph
279	264	15	0

B Wähler insgesamt	B1 Wähler mit Wahlschein
137	0

Wahlbeteiligung: **49,10 %**

C1 Ungültige Stimmzettel	4
C2 Gültige Stimmzettel	133 (= D Gültige Stimmen)

Von den gültigen Stimmen entfallen auf:

Sign.	Bewerber/innen		Stimmen absolut in %
D 01	Dr. Exner, Stefan	CDU	10 7,52
D 02	Koschig, Klemens		67 50,38
D 03	Kuras, Peter		31 23,31
D 04	Lückemeyer, Karsten Rudolf		0 0,00
D 05	Mrosek, Andreas	AfD	9 6,77
D 06	Naumann, Ben		2 1,50
D 07	Weber, Jakob Uwe		13 9,77
D 08	Weinert, Alexander		1 0,75

Wahlgebiet **001 - nur ein Wahlkreis**
 Gemeinde **01 001 - Dessau-Roßlau**
 Wahlbezirk **992 - Briefwahlbezirk 992**

Ergebnis

der Oberbürgermeisterwahl 2014

Erfassungszeit: 27.05.2014, 13:09:49 Uhr

A Wahlberechtigte insg.	A1 Wahlb. o. Sperrv.	A2 Wahlb. m. Sperrv.	A3 Wahlb. nach Paragraph
0	0	0	0

B Wähler insgesamt	B1 Wähler mit Wahlschein
2663	2663

C1 Ungültige Stimmzettel **30**

C2 Gültige Stimmzettel **2633** (= D Gültige Stimmen)

Von den gültigen Stimmen entfallen auf:

Sign.	Bewerber/innen		Stimmen absolut in %
D 01	Dr. Exner, Stefan	CDU	410 15,57
D 02	Koschig, Klemens		600 22,79
D 03	Kuras, Peter		1256 47,70
D 04	Lückemeyer, Karsten Rudolf		49 1,86
D 05	Mrosek, Andreas	AfD	142 5,39
D 06	Naumann, Ben		62 2,35
D 07	Weber, Jakob Uwe		92 3,49
D 08	Weinert, Alexander		22 0,84

Wahlgebiet **001 - nur ein Wahlkreis**
 Gemeinde **01 001 - Dessau-Roßlau**
 Wahlbezirk **993 - Briefwahlbezirk 993**

Ergebnis

der Oberbürgermeisterwahl 2014

Erfassungszeit: 27.05.2014, 13:07:13 Uhr

A Wahlberechtigte insg.	A1 Wahlb. o. Sperrv.	A2 Wahlb. m. Sperrv.	A3 Wahlb. nach Paragraph
0	0	0	0

B Wähler insgesamt	B1 Wähler mit Wahlschein
2697	2697

C1 Ungültige Stimmzettel **16**

C2 Gültige Stimmzettel **2681** (= D Gültige Stimmen)

Von den gültigen Stimmen entfallen auf:

Sign.	Bewerber/innen	Stimmen absolut in %
D 01	Dr. Exner, Stefan CDU	402 14,99
D 02	Koschig, Klemens	655 24,43
D 03	Kuras, Peter	1295 48,30
D 04	Lückemeyer, Karsten Rudolf	40 1,49
D 05	Mrosek, Andreas AfD	155 5,78
D 06	Naumann, Ben	43 1,60
D 07	Weber, Jakob Uwe	76 2,83
D 08	Weinert, Alexander	15 0,56

**Endgültige Wahlergebnisse
der Oberbürgermeisterstichwahl
am 15. Juni 2014
nach Wahlbezirken
(einschließlich Briefwahl)**

Wahlgebiet **001 - nur ein Wahlkreis**
Gemeinde **01 001 - Dessau-Roßlau**

Endgültiges Ergebnis

der Oberbürgermeisterstichwahl 2014

Stand: 61 von 61 Wahlbezirken ausgezählt

Erfassungszeit: 16.06.2014, 14:46:48 Uhr

A Wahlberechtigte insg.	A1 Wahlb. o. Sperrv.	A2 Wahlb. m. Sperrv.	A3 Wahlb. nach Paragraph
72730	67451	5279	0
B Wähler insgesamt	B1 Wähler mit Wahlschein		Briefwähler
25240	4687		4620

Wahlbeteiligung: **34,70 %**

C1 Ungültige Stimmzettel	141	
C2 Gültige Stimmzettel	25099	(= D Gültige Stimmen)

Von den gültigen Stimmen entfallen auf:

Sign.	Bewerber/innen	Stimmen absolut in %
D 01	Koschig, Klemens	6068 24,18
D 02	Kuras, Peter	19031 75,82

Wahlgebiet **001 - nur ein Wahlkreis**
Gemeinde **01 001 - Dessau-Roßlau**
Wahlbezirk **000010 - Innerstädtischer Bereich Nord 0**

Ergebnis

der Oberbürgermeisterstichwahl 2014

Erfassungszeit: 16.06.2014, 14:46:48 Uhr

A Wahlberechtigte insg.	A1 Wahlb. o. Sperrv.	A2 Wahlb. m. Sperrv.	A3 Wahlb. nach Paragraph
1678	1520	158	0

B Wähler insgesamt	B1 Wähler mit Wahlschein
430	2

Wahlbeteiligung: **25,63 %**

C1 Ungültige Stimmzettel **0**

C2 Gültige Stimmzettel **430** (= D Gültige Stimmen)

Von den gültigen Stimmen entfallen auf:

Sign.	Bewerber/innen	Stimmen absolut in %
D 01	Koschig, Klemens	79 18,37
D 02	Kuras, Peter	351 81,63

Wahlgebiet **001 - nur ein Wahlkreis**
Gemeinde **01 001 - Dessau-Roßlau**
Wahlbezirk **000012 - Innerstädtischer Bereich Nord 2**

Ergebnis

der Oberbürgermeisterstichwahl 2014

Erfassungszeit: 16.06.2014, 14:46:18 Uhr

A Wahlberechtigte insg.	A1 Wahlb. o. Sperrv.	A2 Wahlb. m. Sperrv.	A3 Wahlb. nach Paragraph
2019	1861	158	0

B Wähler insgesamt	B1 Wähler mit Wahlschein
441	2

Wahlbeteiligung: **21,84 %**

C1 Ungültige Stimmzettel **2**

C2 Gültige Stimmzettel **439** (= D Gültige Stimmen)

Von den gültigen Stimmen entfallen auf:

Sign.	Bewerber/innen	Stimmen absolut in %
D 01	Koschig, Klemens	77 17,54
D 02	Kuras, Peter	362 82,46

Wahlgebiet **001 - nur ein Wahlkreis**
Gemeinde **01 001 - Dessau-Roßlau**
Wahlbezirk **000014 - Innerstädtischer Bereich Nord 4**

Ergebnis

der Oberbürgermeisterstichwahl 2014

Erfassungszeit: 16.06.2014, 14:45:33 Uhr

A Wahlberechtigte insg.	A1 Wahlb. o. Sperrv.	A2 Wahlb. m. Sperrv.	A3 Wahlb. nach Paragraph
1243	1171	72	0

B Wähler insgesamt	B1 Wähler mit Wahlschein
233	0

Wahlbeteiligung: **18,74 %**

C1 Ungültige Stimmzettel **2**

C2 Gültige Stimmzettel **231** (= D Gültige Stimmen)

Von den gültigen Stimmen entfallen auf:

Sign.	Bewerber/innen	Stimmen absolut in %
D 01	Koschig, Klemens	37 16,02
D 02	Kuras, Peter	194 83,98

Wahlgebiet **001 - nur ein Wahlkreis**
Gemeinde **01 001 - Dessau-Roßlau**
Wahlbezirk **000015 - Innerstädtischer Bereich Nord 5**

Ergebnis

der Oberbürgermeisterstichwahl 2014

Erfassungszeit: 16.06.2014, 14:44:52 Uhr

A Wahlberechtigte insg.	A1 Wahlb. o. Sperrv.	A2 Wahlb. m. Sperrv.	A3 Wahlb. nach Paragraph
980	881	99	0

B Wähler insgesamt	B1 Wähler mit Wahlschein
321	5

Wahlbeteiligung: **32,76 %**

C1 Ungültige Stimmzettel **1**

C2 Gültige Stimmzettel **320** (= D Gültige Stimmen)

Von den gültigen Stimmen entfallen auf:

Sign.	Bewerber/innen	Stimmen absolut in %
D 01	Koschig, Klemens	47 14,69
D 02	Kuras, Peter	273 85,31

Wahlgebiet **001 - nur ein Wahlkreis**
Gemeinde **01 001 - Dessau-Roßlau**
Wahlbezirk **000016 - Innerstädtischer Bereich Nord 6**

Ergebnis

der Oberbürgermeisterstichwahl 2014

Erfassungszeit: 16.06.2014, 14:44:25 Uhr

A Wahlberechtigte insg.	A1 Wahlb. o. Sperrv.	A2 Wahlb. m. Sperrv.	A3 Wahlb. nach Paragraph
1392	1296	96	0

B Wähler insgesamt	B1 Wähler mit Wahlschein
362	1

Wahlbeteiligung: **26,01 %**

C1 Ungültige Stimmzettel **2**

C2 Gültige Stimmzettel **360** (= D Gültige Stimmen)

Von den gültigen Stimmen entfallen auf:

Sign.	Bewerber/innen	Stimmen absolut in %
D 01	Koschig, Klemens	64 17,78
D 02	Kuras, Peter	296 82,22

Wahlgebiet **001 - nur ein Wahlkreis**
Gemeinde **01 001 - Dessau-Roßlau**
Wahlbezirk **000017 - Innerstädtischer Bereich Nord 7**

Ergebnis

der Oberbürgermeisterstichwahl 2014

Erfassungszeit: 16.06.2014, 14:44:01 Uhr

A Wahlberechtigte insg.	A1 Wahlb. o. Sperrv.	A2 Wahlb. m. Sperrv.	A3 Wahlb. nach Paragraph
1915	1719	196	0

B Wähler insgesamt	B1 Wähler mit Wahlschein
549	1

Wahlbeteiligung: **28,67 %**

C1 Ungültige Stimmzettel **3**

C2 Gültige Stimmzettel **546** (= D Gültige Stimmen)

Von den gültigen Stimmen entfallen auf:

Sign.	Bewerber/innen	Stimmen absolut in %
D 01	Koschig, Klemens	86 15,75
D 02	Kuras, Peter	460 84,25

Wahlgebiet **001 - nur ein Wahlkreis**
Gemeinde **01 001 - Dessau-Roßlau**
Wahlbezirk **000020 - Innerstädtischer Bereich Mitte 0**

Ergebnis

der Oberbürgermeisterstichwahl 2014

Erfassungszeit: 16.06.2014, 14:43:35 Uhr

A Wahlberechtigte insg.	A1 Wahlb. o. Sperrv.	A2 Wahlb. m. Sperrv.	A3 Wahlb. nach Paragraph
1654	1523	131	0

B Wähler insgesamt	B1 Wähler mit Wahlschein
394	0

Wahlbeteiligung: **23,82 %**

C1 Ungültige Stimmzettel **9**

C2 Gültige Stimmzettel **385** (= D Gültige Stimmen)

Von den gültigen Stimmen entfallen auf:

Sign.	Bewerber/innen	Stimmen absolut in %
D 01	Koschig, Klemens	72 18,70
D 02	Kuras, Peter	313 81,30

Wahlgebiet **001 - nur ein Wahlkreis**
Gemeinde **01 001 - Dessau-Roßlau**
Wahlbezirk **000021 - Innerstädtischer Bereich Mitte 1**

Ergebnis

der Oberbürgermeisterstichwahl 2014

Erfassungszeit: 16.06.2014, 14:43:11 Uhr

A Wahlberechtigte insg.	A1 Wahlb. o. Sperrv.	A2 Wahlb. m. Sperrv.	A3 Wahlb. nach Paragraph
1526	1439	87	0

B Wähler insgesamt	B1 Wähler mit Wahlschein
350	0

Wahlbeteiligung: **22,94 %**

C1 Ungültige Stimmzettel **1**

C2 Gültige Stimmzettel **349** (= D Gültige Stimmen)

Von den gültigen Stimmen entfallen auf:

Sign.	Bewerber/innen	Stimmen absolut in %
D 01	Koschig, Klemens	84 24,07
D 02	Kuras, Peter	265 75,93

Wahlgebiet **001 - nur ein Wahlkreis**
Gemeinde **01 001 - Dessau-Roßlau**
Wahlbezirk **000024 - Innerstädtischer Bereich Mitte 4**

Ergebnis

der Oberbürgermeisterstichwahl 2014

Erfassungszeit: 16.06.2014, 14:42:46 Uhr

A Wahlberechtigte insg.	A1 Wahlb. o. Sperrv.	A2 Wahlb. m. Sperrv.	A3 Wahlb. nach Paragraph
1562	1423	139	0

B Wähler insgesamt	B1 Wähler mit Wahlschein
364	2

Wahlbeteiligung: **23,30 %**

C1 Ungültige Stimmzettel **0**

C2 Gültige Stimmzettel **364** (= D Gültige Stimmen)

Von den gültigen Stimmen entfallen auf:

Sign.	Bewerber/innen	Stimmen absolut in %
D 01	Koschig, Klemens	63 17,31
D 02	Kuras, Peter	301 82,69

Wahlgebiet **001 - nur ein Wahlkreis**
Gemeinde **01 001 - Dessau-Roßlau**
Wahlbezirk **000026 - Innerstädtischer Bereich Mitte 6**

Ergebnis

der Oberbürgermeisterstichwahl 2014

Erfassungszeit: 16.06.2014, 14:42:22 Uhr

A Wahlberechtigte insg.	A1 Wahlb. o. Sperrv.	A2 Wahlb. m. Sperrv.	A3 Wahlb. nach Paragraph
1390	1311	79	0

B Wähler insgesamt	B1 Wähler mit Wahlschein
349	0

Wahlbeteiligung: **25,11 %**

C1 Ungültige Stimmzettel **3**

C2 Gültige Stimmzettel **346** (= D Gültige Stimmen)

Von den gültigen Stimmen entfallen auf:

Sign.	Bewerber/innen	Stimmen absolut in %
D 01	Koschig, Klemens	54 15,61
D 02	Kuras, Peter	292 84,39

Wahlgebiet **001 - nur ein Wahlkreis**
Gemeinde **01 001 - Dessau-Roßlau**
Wahlbezirk **000027 - Innerstädtischer Bereich Mitte 7**

Ergebnis

der Oberbürgermeisterstichwahl 2014

Erfassungszeit: 16.06.2014, 14:42:07 Uhr

A Wahlberechtigte insg.	A1 Wahlb. o. Sperrv.	A2 Wahlb. m. Sperrv.	A3 Wahlb. nach Paragraph
1774	1673	101	0

B Wähler insgesamt	B1 Wähler mit Wahlschein
333	2

Wahlbeteiligung: **18,77 %**

C1 Ungültige Stimmzettel **2**

C2 Gültige Stimmzettel **331** (= D Gültige Stimmen)

Von den gültigen Stimmen entfallen auf:

Sign.	Bewerber/innen	Stimmen absolut in %
D 01	Koschig, Klemens	65 19,64
D 02	Kuras, Peter	266 80,36

Wahlgebiet **001 - nur ein Wahlkreis**
Gemeinde **01 001 - Dessau-Roßlau**
Wahlbezirk **000030 - Innerstädtischer Bereich Süd 0**

Ergebnis

der Oberbürgermeisterstichwahl 2014

Erfassungszeit: 16.06.2014, 14:41:31 Uhr

A Wahlberechtigte insg.	A1 Wahlb. o. Sperrv.	A2 Wahlb. m. Sperrv.	A3 Wahlb. nach Paragraph
1091	1053	38	0

B Wähler insgesamt	B1 Wähler mit Wahlschein
186	0

Wahlbeteiligung: **17,05 %**

C1 Ungültige Stimmzettel **1**

C2 Gültige Stimmzettel **185** (= D Gültige Stimmen)

Von den gültigen Stimmen entfallen auf:

Sign.	Bewerber/innen	Stimmen absolut in %
D 01	Koschig, Klemens	35 18,92
D 02	Kuras, Peter	150 81,08

Wahlgebiet **001 - nur ein Wahlkreis**
Gemeinde **01 001 - Dessau-Roßlau**
Wahlbezirk **000031 - Innerstädtischer Bereich Süd 1**

Ergebnis

der Oberbürgermeisterstichwahl 2014

Erfassungszeit: 16.06.2014, 14:41:12 Uhr

A Wahlberechtigte insg.	A1 Wahlb. o. Sperrv.	A2 Wahlb. m. Sperrv.	A3 Wahlb. nach Paragraph
1643	1574	69	0

B Wähler insgesamt	B1 Wähler mit Wahlschein
296	0

Wahlbeteiligung: **18,02 %**

C1 Ungültige Stimmzettel **1**

C2 Gültige Stimmzettel **295** (= D Gültige Stimmen)

Von den gültigen Stimmen entfallen auf:

Sign.	Bewerber/innen	Stimmen absolut in %
D 01	Koschig, Klemens	45 15,25
D 02	Kuras, Peter	250 84,75

Wahlgebiet **001 - nur ein Wahlkreis**
Gemeinde **01 001 - Dessau-Roßlau**
Wahlbezirk **000033 - Innerstädtischer Bereich Süd 3**

Ergebnis

der Oberbürgermeisterstichwahl 2014

Erfassungszeit: 16.06.2014, 14:40:54 Uhr

A Wahlberechtigte insg.	A1 Wahlb. o. Sperrv.	A2 Wahlb. m. Sperrv.	A3 Wahlb. nach Paragraph
919	892	27	0

B Wähler insgesamt	B1 Wähler mit Wahlschein
148	3

Wahlbeteiligung: **16,10 %**

C1 Ungültige Stimmzettel **0**

C2 Gültige Stimmzettel **148** (= D Gültige Stimmen)

Von den gültigen Stimmen entfallen auf:

Sign.	Bewerber/innen	Stimmen absolut in %
D 01	Koschig, Klemens	41 27,70
D 02	Kuras, Peter	107 72,30

Wahlgebiet **001 - nur ein Wahlkreis**
Gemeinde **01 001 - Dessau-Roßlau**
Wahlbezirk **000036 - Innerstädtischer Bereich Süd 6**

Ergebnis

der Oberbürgermeisterstichwahl 2014

Erfassungszeit: 16.06.2014, 14:38:44 Uhr

A Wahlberechtigte insg.	A1 Wahlb. o. Sperrv.	A2 Wahlb. m. Sperrv.	A3 Wahlb. nach Paragraph
1078	1043	35	0

B Wähler insgesamt	B1 Wähler mit Wahrschein
151	1

Wahlbeteiligung: **14,01 %**

C1 Ungültige Stimmzettel **0**

C2 Gültige Stimmzettel **151** (= D Gültige Stimmen)

Von den gültigen Stimmen entfallen auf:

Sign.	Bewerber/innen	Stimmen absolut in %
D 01	Koschig, Klemens	29 19,21
D 02	Kuras, Peter	122 80,79

Wahlgebiet **001 - nur ein Wahlkreis**
Gemeinde **01 001 - Dessau-Roßlau**
Wahlbezirk **000037 - Innerstädtischer Bereich Süd 7**

Ergebnis

der Oberbürgermeisterstichwahl 2014

Erfassungszeit: 16.06.2014, 14:38:12 Uhr

A Wahlberechtigte insg.	A1 Wahlb. o. Sperrv.	A2 Wahlb. m. Sperrv.	A3 Wahlb. nach Paragraph
1115	1086	29	0

B Wähler insgesamt	B1 Wähler mit Wahlschein
204	0

Wahlbeteiligung: **18,30 %**

C1 Ungültige Stimmzettel **1**

C2 Gültige Stimmzettel **203** (= D Gültige Stimmen)

Von den gültigen Stimmen entfallen auf:

Sign.	Bewerber/innen	Stimmen absolut in %
D 01	Koschig, Klemens	48 23,65
D 02	Kuras, Peter	155 76,35

Wahlgebiet **001 - nur ein Wahlkreis**
Gemeinde **01 001 - Dessau-Roßlau**
Wahlbezirk **000040 - Süd 0**

Ergebnis

der Oberbürgermeisterstichwahl 2014

Erfassungszeit: 16.06.2014, 14:37:40 Uhr

A Wahlberechtigte insg.	A1 Wahlb. o. Sperrv.	A2 Wahlb. m. Sperrv.	A3 Wahlb. nach Paragraph
1481	1323	158	0

B Wähler insgesamt	B1 Wähler mit Wahlschein
500	0

Wahlbeteiligung: **33,76 %**

C1 Ungültige Stimmzettel **1**

C2 Gültige Stimmzettel **499** (= D Gültige Stimmen)

Von den gültigen Stimmen entfallen auf:

Sign.	Bewerber/innen	Stimmen absolut in %
D 01	Koschig, Klemens	90 18,04
D 02	Kuras, Peter	409 81,96

Wahlgebiet **001 - nur ein Wahlkreis**
Gemeinde **01 001 - Dessau-Roßlau**
Wahlbezirk **000042 - Süd 2**

Ergebnis

der Oberbürgermeisterstichwahl 2014

Erfassungszeit: 16.06.2014, 14:37:08 Uhr

A Wahlberechtigte insg.	A1 Wahlb. o. Sperrv.	A2 Wahlb. m. Sperrv.	A3 Wahlb. nach Paragraph
1362	1251	111	0

B Wähler insgesamt	B1 Wähler mit Wahlschein
302	0

Wahlbeteiligung: **22,17 %**

C1 Ungültige Stimmzettel **2**

C2 Gültige Stimmzettel **300** (= D Gültige Stimmen)

Von den gültigen Stimmen entfallen auf:

Sign.	Bewerber/innen	Stimmen absolut in %
D 01	Koschig, Klemens	45 15,00
D 02	Kuras, Peter	255 85,00

Wahlgebiet **001 - nur ein Wahlkreis**
Gemeinde **01 001 - Dessau-Roßlau**
Wahlbezirk **000043 - Süd 3**

Ergebnis

der Oberbürgermeisterstichwahl 2014

Erfassungszeit: 16.06.2014, 14:36:35 Uhr

A Wahlberechtigte insg.	A1 Wahlb. o. Sperrv.	A2 Wahlb. m. Sperrv.	A3 Wahlb. nach Paragraph
1504	1386	118	0

B Wähler insgesamt	B1 Wähler mit Wahlschein
481	0

Wahlbeteiligung: **31,98 %**

C1 Ungültige Stimmzettel **3**

C2 Gültige Stimmzettel **478** (= D Gültige Stimmen)

Von den gültigen Stimmen entfallen auf:

Sign.	Bewerber/innen	Stimmen absolut in %
D 01	Koschig, Klemens	52 10,88
D 02	Kuras, Peter	426 89,12

Wahlgebiet **001 - nur ein Wahlkreis**
Gemeinde **01 001 - Dessau-Roßlau**
Wahlbezirk **000045 - Süd 5**

Ergebnis

der Oberbürgermeisterstichwahl 2014

Erfassungszeit: 16.06.2014, 14:36:00 Uhr

A Wahlberechtigte insg.	A1 Wahlb. o. Sperrv.	A2 Wahlb. m. Sperrv.	A3 Wahlb. nach Paragraph
1220	1169	51	0

B Wähler insgesamt	B1 Wähler mit Wahlschein
261	0

Wahlbeteiligung: **21,39 %**

C1 Ungültige Stimmzettel **1**

C2 Gültige Stimmzettel **260** (= D Gültige Stimmen)

Von den gültigen Stimmen entfallen auf:

Sign.	Bewerber/innen	Stimmen absolut in %
D 01	Koschig, Klemens	50 19,23
D 02	Kuras, Peter	210 80,77

Wahlgebiet **001 - nur ein Wahlkreis**
Gemeinde **01 001 - Dessau-Roßlau**
Wahlbezirk **000050 - Haideburg 0**

Ergebnis

der Oberbürgermeisterstichwahl 2014

Erfassungszeit: 16.06.2014, 14:35:35 Uhr

A Wahlberechtigte insg.	A1 Wahlb. o. Sperrv.	A2 Wahlb. m. Sperrv.	A3 Wahlb. nach Paragraph
1135	979	156	0

B Wähler insgesamt	B1 Wähler mit Wahlschein
411	4

Wahlbeteiligung: **36,21 %**

C1 Ungültige Stimmzettel **0**

C2 Gültige Stimmzettel **411** (= D Gültige Stimmen)

Von den gültigen Stimmen entfallen auf:

Sign.	Bewerber/innen	Stimmen absolut in %
D 01	Koschig, Klemens	60 14,60
D 02	Kuras, Peter	351 85,40

Wahlgebiet **001 - nur ein Wahlkreis**
Gemeinde **01 001 - Dessau-Roßlau**
Wahlbezirk **000060 - Törten 0**

Ergebnis

der Oberbürgermeisterstichwahl 2014

Erfassungszeit: 16.06.2014, 14:35:12 Uhr

A Wahlberechtigte insg.	A1 Wahlb. o. Sperrv.	A2 Wahlb. m. Sperrv.	A3 Wahlb. nach Paragraph
1098	1012	86	0

B Wähler insgesamt	B1 Wähler mit Wahlschein
376	2

Wahlbeteiligung: **34,24 %**

C1 Ungültige Stimmzettel **0**

C2 Gültige Stimmzettel **376** (= D Gültige Stimmen)

Von den gültigen Stimmen entfallen auf:

Sign.	Bewerber/innen	Stimmen absolut in %
D 01	Koschig, Klemens	46 12,23
D 02	Kuras, Peter	330 87,77

Wahlgebiet **001 - nur ein Wahlkreis**
Gemeinde **01 001 - Dessau-Roßlau**
Wahlbezirk **000061 - Törten 1**

Ergebnis

der Oberbürgermeisterstichwahl 2014

Erfassungszeit: 16.06.2014, 14:34:35 Uhr

A Wahlberechtigte insg.	A1 Wahlb. o. Sperrv.	A2 Wahlb. m. Sperrv.	A3 Wahlb. nach Paragraph
1077	1015	62	0

B Wähler insgesamt	B1 Wähler mit Wahlschein
384	0

Wahlbeteiligung: **35,65 %**

C1 Ungültige Stimmzettel **3**

C2 Gültige Stimmzettel **381** (= D Gültige Stimmen)

Von den gültigen Stimmen entfallen auf:

Sign.	Bewerber/innen	Stimmen absolut in %
D 01	Koschig, Klemens	61 16,01
D 02	Kuras, Peter	320 83,99

Wahlgebiet **001 - nur ein Wahlkreis**
Gemeinde **01 001 - Dessau-Roßlau**
Wahlbezirk **000070 - Mildensee 0**

Ergebnis

der Oberbürgermeisterstichwahl 2014

Erfassungszeit: 16.06.2014, 14:34:04 Uhr

A Wahlberechtigte insg.	A1 Wahlb. o. Sperrv.	A2 Wahlb. m. Sperrv.	A3 Wahlb. nach Paragraph
1756	1590	166	0

B Wähler insgesamt	B1 Wähler mit Wahlschein
546	0

Wahlbeteiligung: **31,09 %**

C1 Ungültige Stimmzettel **3**

C2 Gültige Stimmzettel **543** (= D Gültige Stimmen)

Von den gültigen Stimmen entfallen auf:

Sign.	Bewerber/innen	Stimmen absolut in %
D 01	Koschig, Klemens	67 12,34
D 02	Kuras, Peter	476 87,66

Wahlgebiet **001 - nur ein Wahlkreis**
Gemeinde **01 001 - Dessau-Roßlau**
Wahlbezirk **000080 - Waldersee 0**

Ergebnis

der Oberbürgermeisterstichwahl 2014

Erfassungszeit: 16.06.2014, 14:33:32 Uhr

A Wahlberechtigte insg.	A1 Wahlb. o. Sperrv.	A2 Wahlb. m. Sperrv.	A3 Wahlb. nach Paragraph
1104	1003	101	0

B Wähler insgesamt	B1 Wähler mit Wahlschein
396	0

Wahlbeteiligung: **35,87 %**

C1 Ungültige Stimmzettel **3**

C2 Gültige Stimmzettel **393** (= D Gültige Stimmen)

Von den gültigen Stimmen entfallen auf:

Sign.	Bewerber/innen	Stimmen absolut in %
D 01	Koschig, Klemens	51 12,98
D 02	Kuras, Peter	342 87,02

Wahlgebiet **001 - nur ein Wahlkreis**
Gemeinde **01 001 - Dessau-Roßlau**
Wahlbezirk **000081 - Waldersee 1**

Ergebnis

der Oberbürgermeisterstichwahl 2014

Erfassungszeit: 16.06.2014, 14:32:56 Uhr

A Wahlberechtigte insg.	A1 Wahlb. o. Sperrv.	A2 Wahlb. m. Sperrv.	A3 Wahlb. nach Paragraph
1123	1046	77	0

B Wähler insgesamt	B1 Wähler mit Wahlschein
458	0

Wahlbeteiligung: **40,78 %**

C1 Ungültige Stimmzettel **3**

C2 Gültige Stimmzettel **455** (= D Gültige Stimmen)

Von den gültigen Stimmen entfallen auf:

Sign.	Bewerber/innen	Stimmen absolut in %
D 01	Koschig, Klemens	40 8,79
D 02	Kuras, Peter	415 91,21

Wahlgebiet **001 - nur ein Wahlkreis**
Gemeinde **01 001 - Dessau-Roßlau**
Wahlbezirk **000090 - Ziebigk 0**

Ergebnis

der Oberbürgermeisterstichwahl 2014

Erfassungszeit: 16.06.2014, 14:32:25 Uhr

A Wahlberechtigte insg.	A1 Wahlb. o. Sperrv.	A2 Wahlb. m. Sperrv.	A3 Wahlb. nach Paragraph
1119	996	123	0

B Wähler insgesamt	B1 Wähler mit Wahlschein
428	3

Wahlbeteiligung: **38,25 %**

C1 Ungültige Stimmzettel	2
C2 Gültige Stimmzettel	426 (= D Gültige Stimmen)

Von den gültigen Stimmen entfallen auf:

Sign.	Bewerber/innen	Stimmen absolut in %
D 01	Koschig, Klemens	71 16,67
D 02	Kuras, Peter	355 83,33

Wahlgebiet **001 - nur ein Wahlkreis**
Gemeinde **01 001 - Dessau-Roßlau**
Wahlbezirk **000091 - Ziebigk 1**

Ergebnis

der Oberbürgermeisterstichwahl 2014

Erfassungszeit: 16.06.2014, 14:31:38 Uhr

A Wahlberechtigte insg.	A1 Wahlb. o. Sperrv.	A2 Wahlb. m. Sperrv.	A3 Wahlb. nach Paragraph
1818	1606	212	0

B Wähler insgesamt	B1 Wähler mit Wahlschein
645	3

Wahlbeteiligung: **35,48 %**

C1 Ungültige Stimmzettel **3**

C2 Gültige Stimmzettel **642** (= D Gültige Stimmen)

Von den gültigen Stimmen entfallen auf:

Sign.	Bewerber/innen	Stimmen absolut in %
D 01	Koschig, Klemens	95 14,80
D 02	Kuras, Peter	547 85,20

Wahlgebiet **001 - nur ein Wahlkreis**
Gemeinde **01 001 - Dessau-Roßlau**
Wahlbezirk **000092 - Ziebigk 2**

Ergebnis

der Oberbürgermeisterstichwahl 2014

Erfassungszeit: 16.06.2014, 14:31:10 Uhr

A Wahlberechtigte insg.	A1 Wahlb. o. Sperrv.	A2 Wahlb. m. Sperrv.	A3 Wahlb. nach Paragraph
826	768	58	0

B Wähler insgesamt	B1 Wähler mit Wahlschein
302	2

Wahlbeteiligung: **36,56 %**

C1 Ungültige Stimmzettel **0**

C2 Gültige Stimmzettel **302** (= D Gültige Stimmen)

Von den gültigen Stimmen entfallen auf:

Sign.	Bewerber/innen	Stimmen absolut in %
D 01	Koschig, Klemens	30 9,93
D 02	Kuras, Peter	272 90,07

Wahlgebiet **001 - nur ein Wahlkreis**
Gemeinde **01 001 - Dessau-Roßlau**
Wahlbezirk **000093 - Ziebigk 3**

Ergebnis

der Oberbürgermeisterstichwahl 2014

Erfassungszeit: 16.06.2014, 14:30:37 Uhr

A Wahlberechtigte insg.	A1 Wahlb. o. Sperrv.	A2 Wahlb. m. Sperrv.	A3 Wahlb. nach Paragraph
1444	1311	133	0

B Wähler insgesamt	B1 Wähler mit Wahlschein
615	5

Wahlbeteiligung: **42,59 %**

C1 Ungültige Stimmzettel **2**

C2 Gültige Stimmzettel **613** (= D Gültige Stimmen)

Von den gültigen Stimmen entfallen auf:

Sign.	Bewerber/innen	Stimmen absolut in %
D 01	Koschig, Klemens	62 10,11
D 02	Kuras, Peter	551 89,89

Wahlgebiet **001 - nur ein Wahlkreis**
Gemeinde **01 001 - Dessau-Roßlau**
Wahlbezirk **000100 - Siedlung 0**

Ergebnis

der Oberbürgermeisterstichwahl 2014

Erfassungszeit: 16.06.2014, 14:30:06 Uhr

A Wahlberechtigte insg.	A1 Wahlb. o. Sperrv.	A2 Wahlb. m. Sperrv.	A3 Wahlb. nach Paragraph
1070	925	145	0

B Wähler insgesamt	B1 Wähler mit Wahlschein
351	1

Wahlbeteiligung: **32,80 %**

C1 Ungültige Stimmzettel **3**

C2 Gültige Stimmzettel **348** (= D Gültige Stimmen)

Von den gültigen Stimmen entfallen auf:

Sign.	Bewerber/innen	Stimmen absolut in %
D 01	Koschig, Klemens	37 10,63
D 02	Kuras, Peter	311 89,37

Wahlgebiet **001 - nur ein Wahlkreis**
Gemeinde **01 001 - Dessau-Roßlau**
Wahlbezirk **000101 - Siedlung 1**

Ergebnis

der Oberbürgermeisterstichwahl 2014

Erfassungszeit: 16.06.2014, 14:29:41 Uhr

A Wahlberechtigte insg.	A1 Wahlb. o. Sperrv.	A2 Wahlb. m. Sperrv.	A3 Wahlb. nach Paragraph
1142	993	149	0

B Wähler insgesamt	B1 Wähler mit Wahlschein
446	2

Wahlbeteiligung: **39,05 %**

C1 Ungültige Stimmzettel **2**

C2 Gültige Stimmzettel **444** (= D Gültige Stimmen)

Von den gültigen Stimmen entfallen auf:

Sign.	Bewerber/innen	Stimmen absolut in %
D 01	Koschig, Klemens	55 12,39
D 02	Kuras, Peter	389 87,61

Wahlgebiet **001 - nur ein Wahlkreis**
Gemeinde **01 001 - Dessau-Roßlau**
Wahlbezirk **000102 - Siedlung 2**

Ergebnis

der Oberbürgermeisterstichwahl 2014

Erfassungszeit: 16.06.2014, 14:29:18 Uhr

A Wahlberechtigte insg.	A1 Wahlb. o. Sperrv.	A2 Wahlb. m. Sperrv.	A3 Wahlb. nach Paragraph
1854	1683	171	0

B Wähler insgesamt	B1 Wähler mit Wahlschein
658	3

Wahlbeteiligung: **35,49 %**

C1 Ungültige Stimmzettel **1**

C2 Gültige Stimmzettel **657** (= D Gültige Stimmen)

Von den gültigen Stimmen entfallen auf:

Sign.	Bewerber/innen	Stimmen absolut in %
D 01	Koschig, Klemens	88 13,39
D 02	Kuras, Peter	569 86,61

Wahlgebiet **001 - nur ein Wahlkreis**
Gemeinde **01 001 - Dessau-Roßlau**
Wahlbezirk **000110 - Großkühnau 0**

Ergebnis

der Oberbürgermeisterstichwahl 2014

Erfassungszeit: 16.06.2014, 14:28:40 Uhr

A Wahlberechtigte insg.	A1 Wahlb. o. Sperrv.	A2 Wahlb. m. Sperrv.	A3 Wahlb. nach Paragraph
851	809	42	0

B Wähler insgesamt	B1 Wähler mit Wahlschein
331	0

Wahlbeteiligung: **38,90 %**

C1 Ungültige Stimmzettel **1**

C2 Gültige Stimmzettel **330** (= D Gültige Stimmen)

Von den gültigen Stimmen entfallen auf:

Sign.	Bewerber/innen	Stimmen absolut in %
D 01	Koschig, Klemens	32 9,70
D 02	Kuras, Peter	298 90,30

Wahlgebiet **001 - nur ein Wahlkreis**
Gemeinde **01 001 - Dessau-Roßlau**
Wahlbezirk **000120 - Kleinkühnau 0**

Ergebnis

der Oberbürgermeisterstichwahl 2014

Erfassungszeit: 16.06.2014, 14:28:06 Uhr

A Wahlberechtigte insg.	A1 Wahlb. o. Sperrv.	A2 Wahlb. m. Sperrv.	A3 Wahlb. nach Paragraph
1463	1373	90	0

B Wähler insgesamt	B1 Wähler mit Wahlschein
456	0

Wahlbeteiligung: **31,17 %**

C1 Ungültige Stimmzettel **2**

C2 Gültige Stimmzettel **454** (= D Gültige Stimmen)

Von den gültigen Stimmen entfallen auf:

Sign.	Bewerber/innen	Stimmen absolut in %
D 01	Koschig, Klemens	81 17,84
D 02	Kuras, Peter	373 82,16

Wahlgebiet **001 - nur ein Wahlkreis**
Gemeinde **01 001 - Dessau-Roßlau**
Wahlbezirk **000130 - West 0**

Ergebnis

der Oberbürgermeisterstichwahl 2014

Erfassungszeit: 16.06.2014, 14:27:40 Uhr

A Wahlberechtigte insg.	A1 Wahlb. o. Sperrv.	A2 Wahlb. m. Sperrv.	A3 Wahlb. nach Paragraph
883	827	56	0

B Wähler insgesamt	B1 Wähler mit Wahlschein
121	0

Wahlbeteiligung: **13,70 %**

C1 Ungültige Stimmzettel **1**

C2 Gültige Stimmzettel **120** (= D Gültige Stimmen)

Von den gültigen Stimmen entfallen auf:

Sign.	Bewerber/innen	Stimmen absolut in %
D 01	Koschig, Klemens	13 10,83
D 02	Kuras, Peter	107 89,17

Wahlgebiet **001 - nur ein Wahlkreis**
Gemeinde **01 001 - Dessau-Roßlau**
Wahlbezirk **000140 - Alten 0**

Ergebnis

der Oberbürgermeisterstichwahl 2014

Erfassungszeit: 16.06.2014, 14:27:10 Uhr

A Wahlberechtigte insg.	A1 Wahlb. o. Sperrv.	A2 Wahlb. m. Sperrv.	A3 Wahlb. nach Paragraph
1424	1327	97	0

B Wähler insgesamt	B1 Wähler mit Wahlschein
353	0

Wahlbeteiligung: **24,79 %**

C1 Ungültige Stimmzettel **3**

C2 Gültige Stimmzettel **350** (= D Gültige Stimmen)

Von den gültigen Stimmen entfallen auf:

Sign.	Bewerber/innen	Stimmen absolut in %
D 01	Koschig, Klemens	40 11,43
D 02	Kuras, Peter	310 88,57

Wahlgebiet **001 - nur ein Wahlkreis**
Gemeinde **01 001 - Dessau-Roßlau**
Wahlbezirk **000141 - Alten 1**

Ergebnis

der Oberbürgermeisterstichwahl 2014

Erfassungszeit: 16.06.2014, 14:26:41 Uhr

A Wahlberechtigte insg.	A1 Wahlb. o. Sperrv.	A2 Wahlb. m. Sperrv.	A3 Wahlb. nach Paragraph
1069	1031	38	0

B Wähler insgesamt	B1 Wähler mit Wahlschein
240	1

Wahlbeteiligung: **22,45 %**

C1 Ungültige Stimmzettel **0**

C2 Gültige Stimmzettel **240** (= D Gültige Stimmen)

Von den gültigen Stimmen entfallen auf:

Sign.	Bewerber/innen	Stimmen absolut in %
D 01	Koschig, Klemens	41 17,08
D 02	Kuras, Peter	199 82,92

Wahlgebiet **001 - nur ein Wahlkreis**
Gemeinde **01 001 - Dessau-Roßlau**
Wahlbezirk **000142 - Alten 2**

Ergebnis

der Oberbürgermeisterstichwahl 2014

Erfassungszeit: 16.06.2014, 14:25:46 Uhr

A Wahlberechtigte insg.	A1 Wahlb. o. Sperrv.	A2 Wahlb. m. Sperrv.	A3 Wahlb. nach Paragraph
1014	930	84	0

B Wähler insgesamt	B1 Wähler mit Wahlschein
255	0

Wahlbeteiligung: **25,15 %**

C1 Ungültige Stimmzettel **0**

C2 Gültige Stimmzettel **255** (= D Gültige Stimmen)

Von den gültigen Stimmen entfallen auf:

Sign.	Bewerber/innen	Stimmen absolut in %
D 01	Koschig, Klemens	50 19,61
D 02	Kuras, Peter	205 80,39

Wahlgebiet **001 - nur ein Wahlkreis**
Gemeinde **01 001 - Dessau-Roßlau**
Wahlbezirk **000150 - Kochstedt 0**

Ergebnis

der Oberbürgermeisterstichwahl 2014

Erfassungszeit: 16.06.2014, 11:57:50 Uhr

A Wahlberechtigte insg.	A1 Wahlb. o. Sperrv.	A2 Wahlb. m. Sperrv.	A3 Wahlb. nach Paragraph
1099	998	101	0

B Wähler insgesamt	B1 Wähler mit Wahlschein
413	4

Wahlbeteiligung: **37,58 %**

C1 Ungültige Stimmzettel **0**

C2 Gültige Stimmzettel **413** (= D Gültige Stimmen)

Von den gültigen Stimmen entfallen auf:

Sign.	Bewerber/innen	Stimmen absolut in %
D 01	Koschig, Klemens	39 9,44
D 02	Kuras, Peter	374 90,56

Wahlgebiet **001 - nur ein Wahlkreis**
Gemeinde **01 001 - Dessau-Roßlau**
Wahlbezirk **000151 - Kochstedt 1**

Ergebnis

der Oberbürgermeisterstichwahl 2014

Erfassungszeit: 16.06.2014, 11:57:21 Uhr

A Wahlberechtigte insg.	A1 Wahlb. o. Sperrv.	A2 Wahlb. m. Sperrv.	A3 Wahlb. nach Paragraph
1261	1201	60	0

B Wähler insgesamt	B1 Wähler mit Wahlschein
428	3

Wahlbeteiligung: **33,94 %**

C1 Ungültige Stimmzettel **2**

C2 Gültige Stimmzettel **426** (= D Gültige Stimmen)

Von den gültigen Stimmen entfallen auf:

Sign.	Bewerber/innen	Stimmen absolut in %
D 01	Koschig, Klemens	36 8,45
D 02	Kuras, Peter	390 91,55

Wahlgebiet **001 - nur ein Wahlkreis**
Gemeinde **01 001 - Dessau-Roßlau**
Wahlbezirk **000152 - Kochstedt 2**

Ergebnis

der Oberbürgermeisterstichwahl 2014

Erfassungszeit: 16.06.2014, 11:55:19 Uhr

A Wahlberechtigte insg.	A1 Wahlb. o. Sperrv.	A2 Wahlb. m. Sperrv.	A3 Wahlb. nach Paragraph
1320	1203	117	0

B Wähler insgesamt	B1 Wähler mit Wahlschein
468	0

Wahlbeteiligung: **35,45 %**

C1 Ungültige Stimmzettel **1**

C2 Gültige Stimmzettel **467** (= D Gültige Stimmen)

Von den gültigen Stimmen entfallen auf:

Sign.	Bewerber/innen	Stimmen absolut in %
D 01	Koschig, Klemens	49 10,49
D 02	Kuras, Peter	418 89,51

Wahlgebiet **001 - nur ein Wahlkreis**
Gemeinde **01 001 - Dessau-Roßlau**
Wahlbezirk **000160 - Mosigkau 0**

Ergebnis

der Oberbürgermeisterstichwahl 2014

Erfassungszeit: 16.06.2014, 11:53:17 Uhr

A Wahlberechtigte insg.	A1 Wahlb. o. Sperrv.	A2 Wahlb. m. Sperrv.	A3 Wahlb. nach Paragraph
1780	1670	110	0

B Wähler insgesamt	B1 Wähler mit Wahlschein
587	3

Wahlbeteiligung: **32,98 %**

C1 Ungültige Stimmzettel **7**

C2 Gültige Stimmzettel **580** (= D Gültige Stimmen)

Von den gültigen Stimmen entfallen auf:

Sign.	Bewerber/innen	Stimmen absolut in %
D 01	Koschig, Klemens	113 19,48
D 02	Kuras, Peter	467 80,52

Wahlgebiet **001 - nur ein Wahlkreis**
Gemeinde **01 001 - Dessau-Roßlau**
Wahlbezirk **000170 - Zoberberg 0**

Ergebnis

der Oberbürgermeisterstichwahl 2014

Erfassungszeit: 16.06.2014, 11:52:50 Uhr

A Wahlberechtigte insg.	A1 Wahlb. o. Sperrv.	A2 Wahlb. m. Sperrv.	A3 Wahlb. nach Paragraph
945	910	35	0

B Wähler insgesamt	B1 Wähler mit Wahlschein
165	0

Wahlbeteiligung: **17,46 %**

C1 Ungültige Stimmzettel **2**

C2 Gültige Stimmzettel **163** (= D Gültige Stimmen)

Von den gültigen Stimmen entfallen auf:

Sign.	Bewerber/innen	Stimmen absolut in %
D 01	Koschig, Klemens	38 23,31
D 02	Kuras, Peter	125 76,69

Wahlgebiet **001 - nur ein Wahlkreis**
Gemeinde **01 001 - Dessau-Roßlau**
Wahlbezirk **000172 - Zoberberg 2**

Ergebnis

der Oberbürgermeisterstichwahl 2014

Erfassungszeit: 16.06.2014, 11:52:22 Uhr

A Wahlberechtigte insg.	A1 Wahlb. o. Sperrv.	A2 Wahlb. m. Sperrv.	A3 Wahlb. nach Paragraph
1246	1207	39	0

B Wähler insgesamt	B1 Wähler mit Wahlschein
208	0

Wahlbeteiligung: **16,69 %**

C1 Ungültige Stimmzettel **3**

C2 Gültige Stimmzettel **205** (= D Gültige Stimmen)

Von den gültigen Stimmen entfallen auf:

Sign.	Bewerber/innen	Stimmen absolut in %
D 01	Koschig, Klemens	42 20,49
D 02	Kuras, Peter	163 79,51

Wahlgebiet **001 - nur ein Wahlkreis**
Gemeinde **01 001 - Dessau-Roßlau**
Wahlbezirk **000180 - Kleutsch 0**

Ergebnis

der Oberbürgermeisterstichwahl 2014

Erfassungszeit: 16.06.2014, 11:51:59 Uhr

A Wahlberechtigte insg.	A1 Wahlb. o. Sperrv.	A2 Wahlb. m. Sperrv.	A3 Wahlb. nach Paragraph
346	319	27	0

B Wähler insgesamt	B1 Wähler mit Wahlschein
136	0

Wahlbeteiligung: **39,31 %**

C1 Ungültige Stimmzettel **2**

C2 Gültige Stimmzettel **134** (= D Gültige Stimmen)

Von den gültigen Stimmen entfallen auf:

Sign.	Bewerber/innen	Stimmen absolut in %
D 01	Koschig, Klemens	17 12,69
D 02	Kuras, Peter	117 87,31

Wahlgebiet **001 - nur ein Wahlkreis**
Gemeinde **01 001 - Dessau-Roßlau**
Wahlbezirk **000190 - Sollnitz 0**

Ergebnis

der Oberbürgermeisterstichwahl 2014

Erfassungszeit: 16.06.2014, 11:51:19 Uhr

A Wahlberechtigte insg.	A1 Wahlb. o. Sperrv.	A2 Wahlb. m. Sperrv.	A3 Wahlb. nach Paragraph
208	196	12	0

B Wähler insgesamt	B1 Wähler mit Wahlschein
68	0

Wahlbeteiligung: **32,69 %**

C1 Ungültige Stimmzettel **0**

C2 Gültige Stimmzettel **68** (= D Gültige Stimmen)

Von den gültigen Stimmen entfallen auf:

Sign.	Bewerber/innen	Stimmen absolut in %
D 01	Koschig, Klemens	11 16,18
D 02	Kuras, Peter	57 83,82

Wahlgebiet **001 - nur ein Wahlkreis**
Gemeinde **01 001 - Dessau-Roßlau**
Wahlbezirk **000200 - Brambach 0**

Ergebnis

der Oberbürgermeisterstichwahl 2014

Erfassungszeit: 16.06.2014, 11:50:55 Uhr

A Wahlberechtigte insg.	A1 Wahlb. o. Sperrv.	A2 Wahlb. m. Sperrv.	A3 Wahlb. nach Paragraph
287	276	11	0

B Wähler insgesamt	B1 Wähler mit Wahlschein
83	0

Wahlbeteiligung: **28,92 %**

C1 Ungültige Stimmzettel **0**

C2 Gültige Stimmzettel **83** (= D Gültige Stimmen)

Von den gültigen Stimmen entfallen auf:

Sign.	Bewerber/innen	Stimmen absolut in %
D 01	Koschig, Klemens	40 48,19
D 02	Kuras, Peter	43 51,81

Wahlgebiet **001 - nur ein Wahlkreis**
Gemeinde **01 001 - Dessau-Roßlau**
Wahlbezirk **000210 - Rodleben 0**

Ergebnis

der Oberbürgermeisterstichwahl 2014

Erfassungszeit: 16.06.2014, 11:50:31 Uhr

A Wahlberechtigte insg.	A1 Wahlb. o. Sperrv.	A2 Wahlb. m. Sperrv.	A3 Wahlb. nach Paragraph
1226	1183	43	0

B Wähler insgesamt	B1 Wähler mit Wahlschein
412	4

Wahlbeteiligung: **33,61 %**

C1 Ungültige Stimmzettel **5**

C2 Gültige Stimmzettel **407** (= D Gültige Stimmen)

Von den gültigen Stimmen entfallen auf:

Sign.	Bewerber/innen	Stimmen absolut in %
D 01	Koschig, Klemens	221 54,30
D 02	Kuras, Peter	186 45,70

Wahlgebiet **001 - nur ein Wahlkreis**
Gemeinde **01 001 - Dessau-Roßlau**
Wahlbezirk **000220 - Roßlau 0**

Ergebnis

der Oberbürgermeisterstichwahl 2014

Erfassungszeit: 16.06.2014, 11:50:06 Uhr

A Wahlberechtigte insg.	A1 Wahlb. o. Sperrv.	A2 Wahlb. m. Sperrv.	A3 Wahlb. nach Paragraph
1804	1721	83	0

B Wähler insgesamt	B1 Wähler mit Wahlschein
440	1

Wahlbeteiligung: **24,39 %**

C1 Ungültige Stimmzettel **1**

C2 Gültige Stimmzettel **439** (= D Gültige Stimmen)

Von den gültigen Stimmen entfallen auf:

Sign.	Bewerber/innen	Stimmen absolut in %
D 01	Koschig, Klemens	300 68,34
D 02	Kuras, Peter	139 31,66

Wahlgebiet **001 - nur ein Wahlkreis**
Gemeinde **01 001 - Dessau-Roßlau**
Wahlbezirk **000221 - Roßlau 1**

Ergebnis

der Oberbürgermeisterstichwahl 2014

Erfassungszeit: 16.06.2014, 11:49:34 Uhr

A Wahlberechtigte insg.	A1 Wahlb. o. Sperrv.	A2 Wahlb. m. Sperrv.	A3 Wahlb. nach Paragraph
1854	1747	107	0

B Wähler insgesamt	B1 Wähler mit Wahlschein
516	0

Wahlbeteiligung: **27,83 %**

C1 Ungültige Stimmzettel **0**

C2 Gültige Stimmzettel **516** (= D Gültige Stimmen)

Von den gültigen Stimmen entfallen auf:

Sign.	Bewerber/innen	Stimmen absolut in %
D 01	Koschig, Klemens	412 79,84
D 02	Kuras, Peter	104 20,16

Wahlgebiet **001 - nur ein Wahlkreis**
Gemeinde **01 001 - Dessau-Roßlau**
Wahlbezirk **000222 - Roßlau 2**

Ergebnis

der Oberbürgermeisterstichwahl 2014

Erfassungszeit: 16.06.2014, 11:49:09 Uhr

A Wahlberechtigte insg.	A1 Wahlb. o. Sperrv.	A2 Wahlb. m. Sperrv.	A3 Wahlb. nach Paragraph
1957	1816	141	0

B Wähler insgesamt	B1 Wähler mit Wahlschein
532	3

Wahlbeteiligung: **27,18 %**

C1 Ungültige Stimmzettel **1**

C2 Gültige Stimmzettel **531** (= D Gültige Stimmen)

Von den gültigen Stimmen entfallen auf:

Sign.	Bewerber/innen	Stimmen absolut in %
D 01	Koschig, Klemens	405 76,27
D 02	Kuras, Peter	126 23,73

Wahlgebiet **001 - nur ein Wahlkreis**
Gemeinde **01 001 - Dessau-Roßlau**
Wahlbezirk **000223 - Roßlau 3**

Ergebnis

der Oberbürgermeisterstichwahl 2014

Erfassungszeit: 16.06.2014, 11:48:28 Uhr

A Wahlberechtigte insg.	A1 Wahlb. o. Sperrv.	A2 Wahlb. m. Sperrv.	A3 Wahlb. nach Paragraph
1890	1770	120	0

B Wähler insgesamt	B1 Wähler mit Wahlschein
522	0

Wahlbeteiligung: **27,62 %**

C1 Ungültige Stimmzettel **4**

C2 Gültige Stimmzettel **518** (= D Gültige Stimmen)

Von den gültigen Stimmen entfallen auf:

Sign.	Bewerber/innen	Stimmen absolut in %
D 01	Koschig, Klemens	335 64,67
D 02	Kuras, Peter	183 35,33

Wahlgebiet **001 - nur ein Wahlkreis**
Gemeinde **01 001 - Dessau-Roßlau**
Wahlbezirk **000224 - Roßlau 4**

Ergebnis

der Oberbürgermeisterstichwahl 2014

Erfassungszeit: 16.06.2014, 11:47:54 Uhr

A Wahlberechtigte insg.	A1 Wahlb. o. Sperrv.	A2 Wahlb. m. Sperrv.	A3 Wahlb. nach Paragraph
1865	1716	149	0

B Wähler insgesamt	B1 Wähler mit Wahlschein
529	2

Wahlbeteiligung: **28,36 %**

C1 Ungültige Stimmzettel **0**

C2 Gültige Stimmzettel **529** (= D Gültige Stimmen)

Von den gültigen Stimmen entfallen auf:

Sign.	Bewerber/innen	Stimmen absolut in %
D 01	Koschig, Klemens	392 74,10
D 02	Kuras, Peter	137 25,90

Wahlgebiet **001 - nur ein Wahlkreis**
Gemeinde **01 001 - Dessau-Roßlau**
Wahlbezirk **000230 - Meinsdorf 0**

Ergebnis

der Oberbürgermeisterstichwahl 2014

Erfassungszeit: 16.06.2014, 11:47:20 Uhr

A Wahlberechtigte insg.	A1 Wahlb. o. Sperrv.	A2 Wahlb. m. Sperrv.	A3 Wahlb. nach Paragraph
1391	1284	107	0

B Wähler insgesamt	B1 Wähler mit Wahlschein
512	2

Wahlbeteiligung: **36,81 %**

C1 Ungültige Stimmzettel **2**

C2 Gültige Stimmzettel **510** (= D Gültige Stimmen)

Von den gültigen Stimmen entfallen auf:

Sign.	Bewerber/innen	Stimmen absolut in %
D 01	Koschig, Klemens	304 59,61
D 02	Kuras, Peter	206 40,39

Wahlgebiet **001 - nur ein Wahlkreis**
Gemeinde **01 001 - Dessau-Roßlau**
Wahlbezirk **000240 - Mühlstedt 0**

Ergebnis

der Oberbürgermeisterstichwahl 2014

Erfassungszeit: 16.06.2014, 11:46:45 Uhr

A Wahlberechtigte insg.	A1 Wahlb. o. Sperrv.	A2 Wahlb. m. Sperrv.	A3 Wahlb. nach Paragraph
156	154	2	0

B Wähler insgesamt	B1 Wähler mit Wahlschein
77	0

Wahlbeteiligung: **49,36 %**

C1 Ungültige Stimmzettel	1
C2 Gültige Stimmzettel	76 (= D Gültige Stimmen)

Von den gültigen Stimmen entfallen auf:

Sign.	Bewerber/innen	Stimmen absolut in %
D 01	Koschig, Klemens	61 80,26
D 02	Kuras, Peter	15 19,74

Wahlgebiet **001 - nur ein Wahlkreis**
Gemeinde **01 001 - Dessau-Roßlau**
Wahlbezirk **000250 - Streetz/Natho 0**

Ergebnis

der Oberbürgermeisterstichwahl 2014

Erfassungszeit: 16.06.2014, 11:46:09 Uhr

A Wahlberechtigte insg.	A1 Wahlb. o. Sperrv.	A2 Wahlb. m. Sperrv.	A3 Wahlb. nach Paragraph
279	262	17	0

B Wähler insgesamt	B1 Wähler mit Wahlschein
97	0

Wahlbeteiligung: **34,77 %**

C1 Ungültige Stimmzettel	1
C2 Gültige Stimmzettel	96 (= D Gültige Stimmen)

Von den gültigen Stimmen entfallen auf:

Sign.	Bewerber/innen	Stimmen absolut in %
D 01	Koschig, Klemens	70 72,92
D 02	Kuras, Peter	26 27,08

Wahlgebiet **001 - nur ein Wahlkreis**
Gemeinde **01 001 - Dessau-Roßlau**
Wahlbezirk **000996 - Briefwahlbezirk 996**

Ergebnis

der Oberbürgermeisterstichwahl 2014

Erfassungszeit: 16.06.2014, 11:42:18 Uhr

A Wahlberechtigte insg.	A1 Wahlb. o. Sperrv.	A2 Wahlb. m. Sperrv.	A3 Wahlb. nach Paragraph
0	0	0	0

B Wähler insgesamt	B1 Wähler mit Wahlschein
1152	1152

C1 Ungültige Stimmzettel **14**

C2 Gültige Stimmzettel **1138** (= D Gültige Stimmen)

Von den gültigen Stimmen entfallen auf:

Sign.	Bewerber/innen	Stimmen absolut in %
D 01	Koschig, Klemens	284 24,96
D 02	Kuras, Peter	854 75,04

Wahlgebiet **001 - nur ein Wahlkreis**
Gemeinde **01 001 - Dessau-Roßlau**
Wahlbezirk **000997 - Briefwahlbezirk 997**

Ergebnis

der Oberbürgermeisterstichwahl 2014

Erfassungszeit: 16.06.2014, 11:44:05 Uhr

A Wahlberechtigte insg.	A1 Wahlb. o. Sperrv.	A2 Wahlb. m. Sperrv.	A3 Wahlb. nach Paragraph
0	0	0	0

B Wähler insgesamt	B1 Wähler mit Wahlschein
1116	1116

C1 Ungültige Stimmzettel **12**

C2 Gültige Stimmzettel **1104** (= D Gültige Stimmen)

Von den gültigen Stimmen entfallen auf:

Sign.	Bewerber/innen	Stimmen absolut in %
D 01	Koschig, Klemens	254 23,01
D 02	Kuras, Peter	850 76,99

Wahlgebiet **001 - nur ein Wahlkreis**
Gemeinde **01 001 - Dessau-Roßlau**
Wahlbezirk **000998 - Briefwahlbezirk 998**

Ergebnis

der Oberbürgermeisterstichwahl 2014

Erfassungszeit: 16.06.2014, 11:44:43 Uhr

A Wahlberechtigte insg.	A1 Wahlb. o. Sperrv.	A2 Wahlb. m. Sperrv.	A3 Wahlb. nach Paragraph
0	0	0	0

B Wähler insgesamt	B1 Wähler mit Wahlschein
1182	1182

C1 Ungültige Stimmzettel **10**

C2 Gültige Stimmzettel **1172** (= D Gültige Stimmen)

Von den gültigen Stimmen entfallen auf:

Sign.	Bewerber/innen	Stimmen absolut in %
D 01	Koschig, Klemens	226 19,28
D 02	Kuras, Peter	946 80,72

Wahlgebiet **001 - nur ein Wahlkreis**
Gemeinde **01 001 - Dessau-Roßlau**
Wahlbezirk **000999 - Briefwahlbezirk 999**

Ergebnis

der Oberbürgermeisterstichwahl 2014

Erfassungszeit: 16.06.2014, 11:45:18 Uhr

A Wahlberechtigte insg.	A1 Wahlb. o. Sperrv.	A2 Wahlb. m. Sperrv.	A3 Wahlb. nach Paragraph
0	0	0	0

B Wähler insgesamt	B1 Wähler mit Wahlschein
1170	1170

C1 Ungültige Stimmzettel **6**

C2 Gültige Stimmzettel **1164** (= D Gültige Stimmen)

Von den gültigen Stimmen entfallen auf:

Sign.	Bewerber/innen	Stimmen absolut in %
D 01	Koschig, Klemens	236 20,27
D 02	Kuras, Peter	928 79,73

Stimmzettel
für die Oberbürgermeisterwahl in der Stadt Dessau-Roßlau
am 25. Mai 2014

Sie haben 1 Stimme

Nicht mehr als **eine** Stimme! Der Stimmzettel ist sonst **ungültig**.

Lfd. Nr.	Bewerber	Partei	Stimm- vermerk
1	Dr. Exner, Stefan Geburtsjahr 1960 Rechtsanwalt 06847 Dessau-Roßlau	Christlich Demokratische Union Deutschlands (CDU)	<input type="radio"/>
2	Koschig, Klemens Geburtsjahr 1957 Oberbürgermeister 06862 Dessau-Roßlau		<input type="radio"/>
3	Kuras, Peter Geburtsjahr 1958 Präsident der Landesstraßenbaubehörde Sachsen-Anhalt 06847 Dessau-Roßlau		<input type="radio"/>
4	Lückemeyer, Karsten Rudolf Geburtsjahr 1963 Verlagsinhaber 06847 Dessau-Roßlau		<input type="radio"/>
5	Mrosek, Andreas Geburtsjahr 1958 Dipl.-Nautiker 06847 Dessau-Roßlau	Alternative für Deutschland (AfD)	<input type="radio"/>
6	Naumann, Ben Geburtsjahr 1980 Unternehmer 06844 Dessau-Roßlau		<input type="radio"/>
7	Weber, Jakob Uwe Geburtsjahr 1971 Facharbeiter für EDV 06369 Köthen (Anhalt) OT Zehringen		<input type="radio"/>
8	Weinert, Alexander Geburtsjahr 1985 Bauunternehmer 06862 Dessau-Roßlau		<input type="radio"/>

Stimmzettel
für die Oberbürgermeister-Stichwahl in der Stadt Dessau-Roßlau
am 15. Juni 2014

Sie haben 1 Stimme

Nicht mehr als **eine** Stimme! Der Stimmzettel ist sonst **ungültig**.

Lfd. Nr.	Bewerber	Partei	Stimm- vermerk
1	Koschig, Klemens Geburtsjahr 1957 Oberbürgermeister 06862 Dessau-Roßlau		<input type="radio"/>
2	Kuras, Peter Geburtsjahr 1958 Präsident der Landesstraßenbaubehörde Sachsen-Anhalt 06847 Dessau-Roßlau		<input type="radio"/>