


Ergebnisse in Dessau-Roßlau



**Landtagswahl
am 13. März 2016**

Alle Rechte beim Herausgeber
Nachdruck, auch auszugsweise, nur mit Genehmigung

Kartengrundlagen Amtlicher Stadtplan Vermessungsamt der Stadt Dessau-Roßlau

Zu beziehen durch die

Stadt Dessau-Roßlau
Referat des Oberbürgermeisters
Statistik und Wahlen
Zerbster Straße 4
06844 Dessau-Roßlau

Schutzgebühr: 10,- € (kostenfrei als PDF-Dokument)

Verantwortlich:
Referat des Oberbürgermeisters
Statistik und Wahlen
Herr Michael Conrad
Tel.: 0340 2041213

Autor: Frau Marion Pschan

Statistischer Auskunftsdienst:	Tel.:	0340 2041713
	Telefax:	0340 2042513
	Email:	wahlen@dessau.de

1. Auflage Mai 2016

Inhaltsverzeichnis

1.	Wahlrechtsgrundlagen und Wahlorganisation	6
1.1.	Wahlssystem	6
1.2.	Wahlgebietseinteilung	6
1.3.	Organisation der Wahldurchführung in Dessau-Roßlau	8
1.4.	Wahlvorschläge	9
2.	Wahlberechtigte und Wahlbeteiligung	11
2.1.	Wahlberechtigte	11
2.2.	Wahlbeteiligung	11
3.	Wahlergebnisse	14
3.1.	Ergebnisse der Landtagswahl Wahlkreis 26 Dessau-Roßlau	14
3.2.	Ergebnisse der Landtagswahl Wahlkreis 27 Dessau-Roßlau-Wittenberg	15
3.2.1.	Ergebnisse der Landtagswahl Wahlkreis 27 Dessau-Roßlau-Wittenberg gesamt	15
3.2.2.	Ergebnisse der Landtagswahl Wahlkreis 27 nur Stadt Dessau-Roßlau	16
3.3.	Ergebnisse der Landtagswahl Stadt Dessau-Roßlau gesamt	17
3.4.	Ergebnis der Briefwahl in der Stadt Dessau-Roßlau	18
4.	Analyse der Wahlergebnisse	18
4.1.	Erststimmen	18
4.2.	Zweitstimmen	20

Verzeichnis der Tabellen

Tabelle 1: Entwicklung der Anzahl der Wahlberechtigten	11
Tabelle 2: Wahlbeteiligung in den beiden Dessau-Roßlauer Wahlkreisen	12
Tabelle 3: Zeitlicher Verlauf der Wahlbeteiligung am 13. März 2016	12
Tabelle 4: Gründe für die Zurückweisung	13
Tabelle 5: Ergebnis der Briefwahl im Vergleich zur Urnenwahl	18
Tabelle 6: Stadtbezirke mit den meisten und wenigsten Erststimmenanteilen der Parteien	19
Tabelle 7: Erststimmenanteile der Parteien in den Dessau-Roßlauer Stadtbezirken	19
Tabelle 8: Erststimmenanteile der Parteien in den Teilgebieten der Wahlkreise 26 und 27	20
Tabelle 9: Stadtbezirke mit den meisten und wenigsten Zweitstimmenanteilen der Parteien	20
Tabelle 10: Zweitstimmenanteile der Parteien in den Dessau-Roßlauer Stadtbezirken	21
Tabelle 11: Zweitstimmenanteile der Parteien in den Teilgebieten der Wahlkreise 26 und 27	21

Verzeichnis der Abbildungen

Abbildung 1: Entwicklung der Wahlbeteiligung	11
Abbildung 2: Anteil der Briefwähler an den Gesamtwählern bei den Landtagswahlen seit 1994	12

Verzeichnis der Anlagen

Anlage 1	Territoriale Abgrenzung der Wahlkreise	23
Anlage 2	Allgemeine Wahlbezirke der Stadt Dessau-Roßlau	24
Anlage 3	Territoriale Abgrenzung der Wahlbezirke in der Stadt Dessau-Roßlau	25
Anlage 4	Zusammensetzung des Kreiswahlausschusses für die Wahlkreise 26 und 27	44
Anlage 5	Wahllokale in der Stadt Dessau-Roßlau	45
Anlage 6	Zugelassene Wahlvorschläge in den Wahlkreisen 26 und 27	46
Anlage 7	Stimmzettelmuster für den Wahlkreis 26 Dessau-Roßlau	47
Anlage 8	Stimmzettelmuster für den Wahlkreis 27 Dessau-Roßlau-Wittenberg	48
Anlage 9	Anzahl der Wahlberechtigten, der Wähler und die Wahlbeteiligung in den Stadtbezirken	49
Anlage 10	Wahlbeteiligung in den Wahlbezirken	50
Anlage 11	Anteil der Wahlberechtigten mit Wahlschein an den Gesamtwählern	51
Anlage 12	Anteil der Parteien an den Erststimmen in der Stadt Dessau-Roßlau	52
Anlage 13	Sieger im Stadtbezirk nach Parteizugehörigkeit	53
Anlage 14	Anteil der Parteien an den Zweitstimmen in der Stadt Dessau-Roßlau	54
Anlage 15	Entwicklung der Zweitstimmen der Parteien	55
Anlage 16	Stimmenanteil der CDU an den Erst- und Zweitstimmen in den Stadtbezirken	56
Anlage 17	Stimmenanteil DIE LINKE an den Erst- und Zweitstimmen in den Stadtbezirken	57
Anlage 18	Stimmenanteil der SPD an den Erst- und Zweitstimmen in den Stadtbezirken	58
Anlage 19	Stimmenanteil der GRÜNEN an den Erst- und Zweitstimmen in den Stadtbezirken	59
Anlage 20	Stimmenanteil der AfD an den Erst- und Zweitstimmen in den Stadtbezirken	60
Anlage 21	Stimmenanteil der übrigen Parteien an den Erst- und Zweitstimmen in den Stadtbezirken	61
Anlage 22	Anteil der Zweitstimmen der CDU in den Wahlbezirken	62
Anlage 23	Anteil der Zweitstimmen DIE LINKE in den Wahlbezirken	63
Anlage 24	Anteil der Zweitstimmen der SPD in den Wahlbezirken	63
Anlage 25	Anteil der Zweitstimmen der GRÜNEN in den Wahlbezirken	65
Anlage 26	Anteil der Zweitstimmen der AfD in den Wahlbezirken	66
Anlage 27	Endgültige Wahlergebnisse in der Stadt Dessau-Roßlau nach Wahlbezirken	67
Anlage 28	Endgültige Wahlergebnisse in den Wahlkreisen 26 und 27	131
Anlage 29	Wahlbeteiligung und Zweitstimmenanteile im Land Sachsen-Anhalt nach kreisfreien Städten und Landkreisen	135
Anlage 30	Endgültiges Ergebnis zur Landtagswahl 2016 im Land Sachsen-Anhalt	136

Vorwort

Am 13. März 2016 fand die Wahl zum 7. Landtag von Sachsen-Anhalt statt.

Dafür wurde das Land in 43 Wahlkreise eingeteilt. In unseren Wahlkreisen 26 Dessau-Roßlau und 27 Dessau-Roßlau-Wittenberg gab es keine territorialen Veränderungen.

In den Wahlkreisen 26 und 27 waren 87.172, in der Stadt Dessau-Roßlau 69.635 Wahlberechtigte aufgerufen über die Zusammensetzung des neuen Landtages mit zu entscheiden. Dazu waren die beiden Wahlkreise in 92 allgemeine und 8 Briefwahlbezirke, die Stadt Dessau-Roßlau in 57 allgemeine und 6 Briefwahlbezirke eingeteilt.

Unmittelbar nach 18:00 Uhr begann die Ermittlung der Wahlergebnisse durch die Wahlvorstände in den Wahllokalen und durch die Briefwahlvorstände. Das angestrebte Ziel, die Wahlergebnisse der Landtagswahl noch in der Wahlnacht zu ermitteln, wurde durch den bemerkenswerten Einsatz aller ehrenamtlichen Wahlhelfer, denen das Wahlamt an dieser Stelle dafür danken möchte, erreicht.

Das vorläufige Wahlergebnis der Landtagswahl wurde gegen 21:06 Uhr bzw. 23:24 Uhr an die Landeswahlleiterin des Landes Sachsen-Anhalt gemeldet.

Die vorliegende Broschüre enthält die endgültigen Wahlergebnisse der Landtagswahl in der Stadt Dessau-Roßlau, wie sie durch den Kreiswahlausschuss der Wahlkreise 26 Dessau-Roßlau und 27 Dessau-Roßlau-Wittenberg auf seiner Sitzung am 17. März 2016 festgestellt wurden. Ausgehend von den Wahlbezirksergebnissen werden die Ergebnisse in den einzelnen Stadtbezirken dargestellt und analysiert.

Weiterführende Angaben zum Ergebnis in den Wahlkreisen sind durch das Statistische Landesamt Sachsen-Anhalt zu beziehen.

Dessau-Roßlau, im Mai 2016

Wahlamt der Stadt Dessau-Roßlau

1. Wahlrechtsgrundlagen und Wahlorganisation

1.1. Wahlsystem

Am 13. März 2016 wurde der siebente Landtag von Sachsen-Anhalt seit 1990 gewählt. Rechtsgrundlagen für diese Wahl waren:

- das Wahlgesetz des Landes Sachsen-Anhalt (LWG) in der Fassung der Bekanntmachung vom 18. Februar 2010 (GVBl. LSA S. 80), mit Anlage zu § 10 Abs. 1 Satz 3 LWG – Wahlkreiseinteilung für die Landtagswahlen in Sachsen-Anhalt
- die Wahlordnung des Landes Sachsen-Anhalt (LWO) in der Fassung der Bekanntmachung vom 27. Mai 2015 (GVBl. LSA S. 200) einschließlich deren Anlagen

Das bestehende Wahlsystem wurde nicht verändert. Der Landtag von Sachsen-Anhalt wird nach den Prinzipien der kombinierten Persönlichkeits- und Verhältniswahl gebildet. Dazu hat jeder Wähler zwei Stimmen: eine Erst- und eine Zweitstimme.

Gemäß § 1 LWG LSA besteht der Landtag von Sachsen-Anhalt aus mindestens 87 Abgeordneten. Davon werden 43 Abgeordnete im Rahmen der Persönlichkeitswahl in den dazu gebildeten Wahlkreisen durch die Stimmabgabe der Erststimme direkt gewählt. Gewählt ist, wer die meisten Stimmen im Wahlkreis auf sich vereinigt.

Die restlichen Abgeordnetensitze werden an Hand der gültigen Zweitstimmen ermittelt. Berücksichtigt werden dabei nur die Parteien, die mindestens 5 % der gültigen Zweitstimmen erhalten haben.

Wahlberechtigt sind alle Deutschen im Sinne des Artikels 116 Absatz 1 des Grundgesetzes, die am Wahltag

- das 18. Lebensjahr vollendet haben und
- seit drei Monaten im Lande Sachsen-Anhalt ihren Wohnsitz haben.

Wählbar ist jeder Wahlberechtigte, der am Wahltag

- das 18. Lebensjahr vollendet hat und
- seit sechs Monaten im Lande Sachsen-Anhalt seinen Wohnsitz im Sinne des § 2 LWG hat.

1.2. Wahlgebietseinteilung

Entsprechend der Anzahl der direkt zu wählenden Landtagsabgeordneten ist das Land Sachsen-Anhalt in 43 Wahlkreise eingeteilt. Die Größe eines Wahlkreises richtet sich nach der durchschnittlichen deutschen Bevölkerungszahl des Landes. Je Wahlkreis ist eine Abweichung um maximal 20 % nach oben oder unten von der durchschnittlichen deutschen Bevölkerungszahl eines Wahlkreises zulässig.

Ausgehend von diesen Erfordernissen zum einen als auch die Berücksichtigung der Veränderungen durch die Gemeindegebietsreform wurden die Wahlkreise im Land neu zugeschnitten. Für die Wahlkreise 26 Dessau-Roßlau und 27 Dessau-Roßlau-Wittenberg ergaben sich jedoch keine Veränderungen.

Die Wahlkreise hatten somit für die Landtagswahl am 13. März 2016 folgenden territorialen Zuschnitt (**Anlage 1**):

Wahlkreis 26 Dessau-Roßlau

Die Stadt Dessau-Roßlau mit den Stadtbezirken:

02	innerstädtischer Bereich Mitte
03	innerstädtischer Bereich Süd
04	Süd
05	Haideburg
06	Törten
09	Ziebigk
10	Siedlung
11	Großkühnau
12	Kleinkühnau
13	West
14	Alten
15	Kochstedt
16	Mosigkau
17	Zoberberg
18	Kleutsch
19	Sollnitz

Wahlkreis 27 Dessau-Roßlau-Wittenberg

Die Stadt Dessau-Roßlau mit den Stadtbezirken:

01	innerstädtischer Bereich Nord
07	Mildensee
08	Waldersee
20	Brambach
21	Rodleben
22	Roßlau
23	Meinsdorf
24	Mühlstedt
25	Streetz/Natho

vom Landkreis Wittenberg die Städte
Coswig (Anhalt) und Oranienbaum-Wörlitz

Nach § 11 LWG wird jeder Wahlkreis für die Stimmabgabe und Ergebnisermittlung in Wahlbezirke eingeteilt. Ein Wahlbezirk sollte nicht mehr als 2.500 Einwohner umfassen.

Für die Landtagswahl 2016 wurde die Stadt Dessau-Roßlau in 57 allgemeine Wahlbezirke eingeteilt. Davon entfielen 38 Wahlbezirke auf den Wahlkreis 26 Dessau-Roßlau und 19 Wahlbezirke auf den Wahlkreis 27 Dessau-Roßlau-Wittenberg.

Die Stadt Coswig (Anhalt) war in 23 allgemeine Wahlbezirke und die Stadt Oranienbaum-Wörlitz in 12 allgemeine Wahlbezirke gegliedert.

Ausgangspunkt der Einteilung der Stadt Dessau-Roßlau in Wahlbezirke ist die kleinräumige Gliederung der Stadt, ausgehend von den 25 Stadtbezirken. Diese Stadtbezirke sind jeweils in statistische Bezirke eingeteilt, die zu den Wahlen die Wahlbezirke bilden. Jeder Wahlbezirk erhält eine dreistellige Nummer, deren erste beide Stellen die Nummer des entsprechenden Stadtbezirkes enthält und die dritte Stelle durch die Nummer des statistischen Bezirkes im Stadtbezirk gebildet wird. (**Anlage 2 + Anlage 3**).

1.3. Organisation der Wahldurchführung in Dessau-Roßlau

Jeweils mit Schreiben vom 28. April 2015 wurden Herr Michael Conrad, Leiter der Kommunalen Statistikstelle der Stadt Dessau-Roßlau zum Kreiswahlleiter und Herr Michael Antal, zum stellvertretenden Kreiswahlleiter für die Wahlkreise 26 Dessau-Roßlau und 27 Dessau-Roßlau-Wittenberg durch die Landeswahlleiterin Frau Dieckmann für die Landtagswahl 2016 berufen.

Für die beiden Wahlkreise wurde ein gemeinsamer Kreiswahlausschuss gebildet. Die Kreiswahlausschussmitglieder sollen möglichst am Dienstsitz des Kreiswahlleiters wohnen. Die personelle Zusammensetzung des gemeinsamen Kreiswahlausschusses wurde am 22.06.2015 im Internet und durch Aushang öffentlich bekannt gemacht (**Anlage 4**).

Für jeden Wahlbezirk ist ein Wahlvorstand zu bilden. Ein Wahlvorstand besteht aus dem Wahlvorsteher, seinem Stellvertreter, dem Schriftführer sowie zwei bis sechs Beisitzern.

Bei der personellen Besetzung der Wahlvorstände sind die Vorschläge der Parteien zu berücksichtigen. Weiterhin sind die Behörden des Landes sowie die der Aufsicht des Landes unterstehenden Körperschaften, Anstalten und Stiftungen des öffentlichen Rechts auf Ersuchen der Gemeinde verpflichtet, aus dem Kreis ihrer Bediensteten Personen zu benennen, die für eine Berufung als Beisitzer geeignet sind und im Gebiet der ersuchenden Gemeinde wohnen. In der Praxis ist diese Vorschrift allerdings nicht allzu viel wert, da von diesen Behörden letztendlich nur wenige oder gar keine Wahlhelfer gemeldet wurden.

Vom Kreiswahlleiter wurde gemäß § 26 Abs. 3 Satz 2 LWG festgelegt, dass Briefwahlvorstände in den Gemeinden einzurichten sind.

So wurden in der Stadt Dessau-Roßlau insgesamt 6 Briefwahlvorstände gebildet, vier für den Wahlkreis 26 und zwei für den Wahlkreis 27. In den Städten Coswig (Anhalt) und Oranienbaum-Wörlitz wurde ebenfalls je ein Briefwahlbezirk gebildet.

Insgesamt kamen am Wahlsonntag in der Stadt Dessau-Roßlau 441 Wahlhelfer zum Einsatz, davon 42 in den sechs Briefwahlvorständen.

Die Übermittlung der Ergebnisse der Städte Coswig (Anhalt) und Oranienbaum-Wörlitz zum Kreiswahlbüro der Wahlkreise 26 und 27 in Dessau-Roßlau erfolgte mittels Faxversand.

In jedem Wahlbezirk wurde ein Wahlraum festgelegt. Die **Anlage 5** enthält die Wahlräume in der Stadt Dessau-Roßlau mit ihren jeweiligen Anschriften.

Die Wahlvorsteher, deren Stellvertreter und die Schriftführer wurden vor der Wahl durch Schulungen des Wahlamtes in ihre Aufgaben am Wahlsonntag eingewiesen. Den Wahlvorstehern wurden die Wählerverzeichnisse und andere Unterlagen am Sonnabend vor der Wahl im Rathaus Dessau persönlich übergeben.

Die Wahlvorstände trafen sich am Wahlsonntag um 07:15 Uhr in ihren Wahlräumen, um letzte Vorbereitungsarbeiten zu erledigen.

Die Stimmabgabe war von 08:00 bis 18:00 Uhr möglich. Die Wahlvorstände meldeten um 10:00 Uhr, 12:00 Uhr, 14:00 Uhr und 16:00 Uhr die Wahlbeteiligung an das Wahlamt. Unmittelbar nach Ende der Stimmabgabe um 18:00 Uhr erfolgte die Ermittlung der Wahlergebnisse durch die einzelnen Wahlvorstände.

Die Briefwahlvorstände trafen sich um 15:00 Uhr in den vorgesehenen Räumen im Rathaus Dessau und begannen mit der Zulassung der Wahlbriefe. Nachdem ihnen alle noch bis 18:00 Uhr eingegangenen Wahlbriefe übergeben und von ihnen zugelassen oder zurückgewiesen wurden, begannen auch sie mit der Ergebnisermittlung.

Sowohl die Wahlhandlung als auch die Ergebnisermittlung waren öffentlich.

Die von den Wahl- und Briefwahlvorständen ermittelten Wahlergebnisse wurden von diesen in ihren Wahlräumen öffentlich bekannt gegeben und per Schnellmeldung telefonisch an das Wahlamt übermittelt. Hier wurden sie in den Computer eingegeben, vom Wahlprogramm auf sachliche Richtigkeit geprüft und - sofern sie gegeben war - übernommen. Ansonsten mussten die betreffenden Wahlvorstände die Auszählung der Stimmzettel wiederholen. Dies war wie immer nur äußerst selten der Fall.

Das vorläufige Ergebnis für den Wahlkreis 26 lag gegen 21:06 Uhr und für den Wahlkreis 27 gegen 23:24 Uhr vor und wurde jeweils durch den Kreiswahlleiter an die Landeswahlleiterin gemeldet sowie im Ratssaal Dessau öffentlich bekannt gegeben.

Die Präsentation der Wahlergebnisse erfolgte traditionell ab 18:00 Uhr im Ratssaal Dessau unter reger Beteiligung der Bürger und Wahlbewerber.

1.4. Wahlvorschläge

Durch öffentliche Bekanntmachung im Internet der Stadt Dessau-Roßlau und in den Amtsblättern der Städte Coswig(Anhalt) und Oranienbaum-Wörlitz forderte der Kreiswahlleiter zur möglichst frühzeitigen Einreichung von Kreiswahlvorschlägen für die Wahlkreise 26 und 27 auf.

Die Einreichungsfrist für Kreiswahlvorschläge endete am 25. Januar 2016, 18:00 Uhr (48. Tag vor der Wahl).

Bis zum Ende der Einreichungsfrist lagen für den Wahlkreis 26 Dessau-Roßlau sechs Kreiswahlvorschläge und für den Wahlkreis 27 Dessau-Roßlau-Wittenberg sieben Kreiswahlvorschläge vor, über deren Zulassung der gemeinsame Kreiswahlausschuss auf seiner öffentlichen Sitzung am 29. Januar 2016 zu entscheiden hatte.

Folgende Wahlvorschläge wurden eingereicht:

Wahlkreis 26 Dessau-Roßlau

Bezeichnung: Christlich Demokratische Union Deutschlands – CDU
eingegangen am: 15.12.2015

Bezeichnung: DIE LINKE – DIE LINKE
eingegangen am: 12.01.2016

Bezeichnung: Sozialdemokratische Partei Deutschlands – SPD
eingegangen am: 15.12.2015

Bezeichnung: Bündnis 90/DIE GRÜNEN – GRÜNE
eingegangen am: 09.11.2015

Bezeichnung: Alternative für Deutschland – AfD
eingegangen am: 25.01.2016 08:25 Uhr

Bezeichnung: Freie Demokratische Partei Deutschlands – FDP
eingegangen am: 22.01.2016

Wahlkreis 27 Dessau-Roßlau-Wittenberg

Bezeichnung:	Christlich Demokratische Union Deutschlands – CDU
eingegangen am:	04.12.2015
Bezeichnung:	DIE LINKE – DIE LINKE
eingegangen am:	12.01.2016
Bezeichnung:	Sozialdemokratische Partei Deutschlands – SPD
eingegangen am:	15.12.2015
Bezeichnung:	Bündnis 90/DIE GRÜNEN – GRÜNE
eingegangen am:	09.11.2015
Bezeichnung:	Alternative für Deutschland – AfD
eingegangen am:	25.01.2016 08:07 Uhr
Bezeichnung:	Freie Demokratische Partei Deutschlands – FDP
eingegangen am:	12.11.2015
Bezeichnung:	FREIE WÄHLER – FREIE WÄHLER
eingegangen am:	25.01.2016 09:30 Uhr

Durch den gemeinsamen Kreiswahlausschuss wurden alle eingereichten Kreiswahlvorschläge in den Wahlkreisen 26 und 27 für die Wahl am 13. März 2016 zugelassen (**Anlage 6**).

Vom Landeswahlausschuss wurden am 29. Januar 2016 die Landeswahlvorschläge der nachfolgenden Parteien mit den entsprechenden Wahlvorschlagsnummern für die Landtagswahl am 13. März 2016 zugelassen.

Reihenfolge der zugelassenen Landeswahlvorschläge (§ 24 Abs. 3 und 4 LWG LSA):

Nr.	Bezeichnung der Partei	Kurzbezeichnung
1	Christlich Demokratische Union Deutschlands	CDU
2	DIE LINKE	DIE LINKE
3	Sozialdemokratische Partei Deutschlands	SPD
4	Bündnis 90/DIE GRÜNEN	GRÜNE
5	Allianz für Fortschritt und Aufbruch	ALFA
6	Allianz für Menschenrechte, Tier- und Naturschutz	Tierschutzallianz
7	Alternative für Deutschland	AfD
8	DIE RECHTE	DIE RECHTE
9	Freie Bürger Mitteldeutschland	FBM
10	Freie Demokratische Partei	FDP
11	FREIE WÄHLER	FREIE WÄHLER
12	Magdeburger Gartenpartei	MG
13	Nationaldemokratische Partei Deutschlands	NPD
14	Partei für Arbeit, Rechtsstaat, Tierschutz, Elitenförderung und basisdemokratische Initiative	Die PARTEI
15	PARTEI MENSCH UMWELT TIERSCHUTZ	Tierschutzpartei

Aus den durch den gemeinsamen Kreiswahlausschuss zugelassenen Kreiswahlvorschlägen und den vom Landeswahlausschuss zugelassenen Landeswahlvorschlägen resultieren die Stimmzettel für die Wahlkreise, die in der **Anlage 7** (Wahlkreis 26) und **Anlage 8** (Wahlkreis 27) dargestellt sind. Im Original waren die Stimmzettel 21 cm breit und 40,5 cm lang.

2. Wahlberechtigte und Wahlbeteiligung

2.1. Wahlberechtigte

Auf Grund der rückläufigen Entwicklung der Einwohnerzahl der Stadt Dessau-Roßlau nimmt auch die Anzahl der Wahlberechtigten immer weiter ab.

Tabelle 1: Entwicklung der Anzahl der Wahlberechtigten

	LTW 2006*	LTW 2011	LTW 2016
Wahlkreis 26	51.747	48.416	45.038
Wahlkreis 27 (nur Dessau-Roßlau)	27.139	26.429	24.597
gesamt Dessau-Roßlau	78.886	74.845	69.635

* Ergebnisse wurden auf die Gliederung der Wahlkreise im Jahr 2016 umgerechnet

2.2. Wahlbeteiligung

Zur Landtagswahl 2016 konnte mit 63,3 % ein Anstieg der Wahlbeteiligung zur letzten Landtagswahl verzeichnet werden. Sie lag mit 10,4 Prozentpunkten über der Wahlbeteiligung zur Landtagswahl 2011.

Abbildung 1: Entwicklung der Wahlbeteiligung

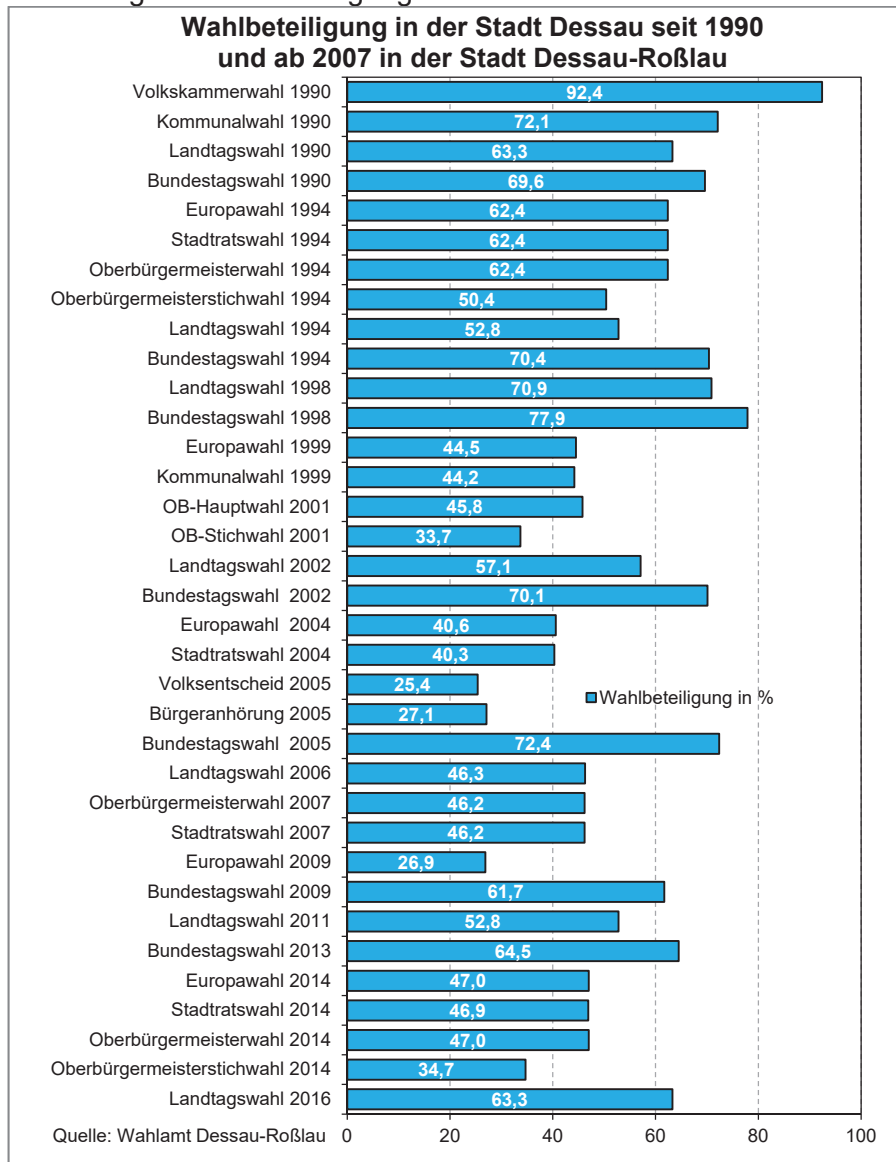


Tabelle 2: Wahlbeteiligung in den beiden Dessau-Roßlauer Wahlkreisen

	LTW 2006 ¹⁾	LTW 2011	LTW 2016
Wahlkreis 26	46,4 %	53,6 %	63,2 %
Wahlkreis 27 (nur Dessau-Roßlau)	45,4 %	51,4 %	63,4 %
gesamt Dessau-Roßlau	46,0 %	52,8 %	63,3 %

¹⁾ Ergebnisse wurden auf die Gliederung der Wahlkreise im Jahr 2016 umgerechnet

Die Wahlvorstände meldeten im Verlaufe des Wahltages die Wahlbeteiligung an das Wahlamt. Daraus ergab sich folgender zeitlicher Verlauf der Wahlbeteiligung:

Tabelle 3: Zeitlicher Verlauf der Wahlbeteiligung am 13. März 2016

	10:00 Uhr	12:00 Uhr	14:00 Uhr	16:00 Uhr	18:00 Uhr
Wahlbeteiligung 2011	8,6 %	21,6 %	30,9 %	41,0 %	52,8 %
Wahlbeteiligung 2016	10,6 %	26,8 %	37,3 %	48,7 %	63,3 %

Die **Anlage 9** zeigt die Anzahl der Wahlberechtigten, der Wähler und die Wahlbeteiligung (ohne Briefwahl) nach Stadtbezirken. Die in den folgenden Anlagen nach Stadtbezirken dargestellten Wahlergebnisse spiegeln immer das Ergebnis der Urnenwahl, also der Wahl im Wahllokal wider.

Die höchste Wahlbeteiligung (71,1 %) ist im Stadtbezirk 24 – Mühlstedt zu verzeichnen; mit 7,7 Prozentpunkten über dem Stadtdurchschnitt.

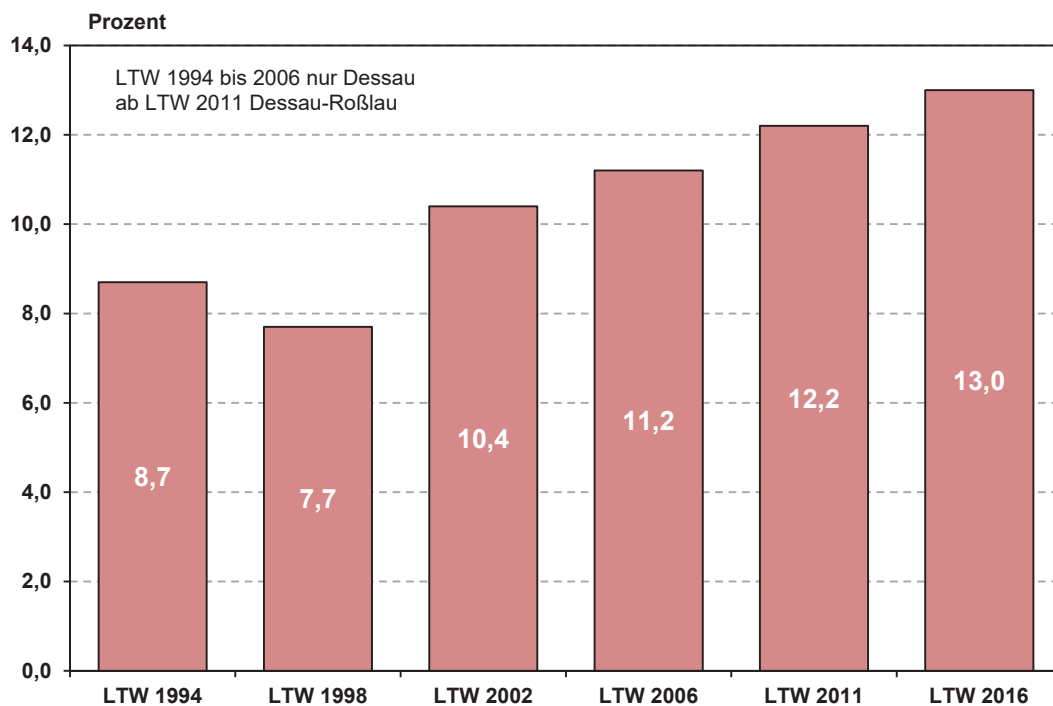
Die niedrigste Wahlbeteiligung ist im Stadtbezirk 13 – West mit 40,1 % zu verzeichnen. Das liegt um 23,2 Prozentpunkte unter dem Stadtdurchschnitt.

In der **Anlage 10** wird die Wahlbeteiligung in den Wahlbezirken (ohne Briefwahl) dargestellt.

An 5.970 Dessau-Roßlauer Wahlberechtigte wurden auf Antrag Wahlscheine mit Briefwahlunterlagen ausgehändigt. Das entspricht einem Anteil von 8,6 % an den Wahlberechtigten insgesamt.

Davon haben 5.725 mit Wahlschein mittels Briefwahl gewählt. Das sind 13,0 % der Wähler insgesamt. 11 haben mit Wahlschein in einem Wahllokal gewählt.

Abbildung 2: Anteil der Briefwähler an den Gesamtwählern bei den Landtagswahlen seit 1994



Quelle: Wahlamt der Stadt Dessau-Roßlau

Von den 5.970 Dessau-Roßlauer Wahlberechtigten, die Briefwahlunterlagen beantragten, haben 5.815 Wahlberechtigte auch tatsächlich an der Briefwahl teilgenommen; das entspricht einer „Rücklaufquote“ von 97,4 %. Von den 5.815 termingerecht eingegangenen Wahlbriefen mussten 90 Wahlbriefe zurückgewiesen werden, da sie den Wahlrechtsvorschriften nicht entsprachen. Diese Wahlbriefe waren keine ungültigen Stimmen, sondern galten als nicht abgegeben und wurden bei der Ergebnisermittlung nicht mehr berücksichtigt.

Tabelle 4: Gründe für die Zurückweisung

Der Wahlbrief wurde zurückgewiesen,	Anzahl
○ weil dem Wahlbriefumschlag kein oder kein gültiger Wahlschein beigelegt hat	44
○ weil dem Wahlbriefumschlag kein Stimmzettelumschlag beigefügt war	1
○ weil weder der Wahlbriefumschlag noch der Stimmzettelumschlag verschlossen war	7
○ weil der Wähler oder die Hilfsperson die vorgeschriebene Versicherung an Eides statt zur Briefwahl auf dem Wahlschein nicht unterschrieben hat	28
○ weil kein amtlicher Stimmzettelumschlag benutzt worden war	6
○ weil ein Stimmzettelumschlag benutzt worden war, der offensichtlich in einer das Wahlgeheimnis gefährdenden Weise von den übrigen abwich oder einen deutlich fühlbaren Gegenstand enthalten hat	4

Die **Anlage 11** zeigt den Anteil der Wahlberechtigten mit Wahlschein an den Gesamtwahlberechtigten je Stadtbezirk.

Der Anteil der Wahlberechtigten, die einen Wahlschein beantragten, war im Stadtbezirk Haideburg (16,3 %) am höchsten. Der niedrigste Anteil war im Stadtbezirk Mühlstedt (4,0 %) zu verzeichnen.

3. Wahlergebnisse

3.1. Ergebnisse der Landtagswahl Wahlkreis 26 Dessau-Roßlau

Kennbuchstabe

A1	Wahlberechtigte ohne Sperrvermerk „W“	41.168
A2	Wahlberechtigte mit Sperrvermerk „W“	3.870
A3	Wahlberechtigte nach § 25 Abs. 2 BWO	0
A	Wahlberechtigte insgesamt (A1 + A2 + A3)	45.038
B	Wähler/innen	28.472
B1	darunter Wähler mit Wahlschein	3.706
	Wahlbeteiligung insgesamt	63,2 %

C	Ungültige Erststimmen	623
D	Gültige Erststimmen	27.849

Von den **gültigen** Erststimmen entfielen auf den/die

	Bewerber/in	Kurzbezeichnung der Partei oder Bezeichnung „Einzelbewerber/in“	Anzahl der Erststimmen
D 01	Kolze, Jens	CDU	6.935
D 02	Schönemann, Ralf	DIE LINKE	6.468
D 03	Hartmann, Robert	SPD	3.607
D 04	Lüddemann, Cornelia	GRÜNE	1.710
D 07	Mrosek, Andreas	AfD	7.095
D 10	Schnurre, Jörg	FDP	2.034

E	Ungültige Zweitstimmen	541
F	Gültige Zweitstimmen	27.931

Von den **gültigen** Zweitstimmen entfielen auf:

	Landeswahlvorschläge (Kurzbezeichnung der Parteien)	Anzahl der Zweitstimmen
F 01	CDU	8.030
F 02	DIE LINKE	5.132
F 03	SPD	2.873
F 04	GRÜNE	1.817
F 05	ALFA	173
F 06	Tierschutzallianz	261
F 07	AfD	6.286
F 08	DIE RECHTE	42
F 09	FBM	53
F 10	FDP	1.694
F 11	FREIE WÄHLER	452
F 12	MG	79
F 13	NPD	617
F 14	Die PARTEI	75
F 15	Tierschutzpartei	347

3.2. Ergebnisse der Landtagswahl Wahlkreis 27 Dessau-Roßlau-Wittenberg

3.2.1. Ergebnisse der Landtagswahl Wahlkreis 27 Dessau-Roßlau-Wittenberg gesamt

Kennbuchstabe

A1	Wahlberechtigte ohne Sperrvermerk „W“	38.611
A2	Wahlberechtigte mit Sperrvermerk „W“	3.523
A3	Wahlberechtigte nach § 25 Abs. 2 BWO	0
A	Wahlberechtigte insgesamt (A1 + A2 + A3)	42.134
B	Wähler/innen	27.146
B1	darunter Wähler mit Wahlschein	3.397
	Wahlbeteiligung insgesamt	64,4 %
C	Ungültige Erststimmen	587
D	Gültige Erststimmen	26.559

Von den **gültigen** Erststimmen entfielen auf den/die

	Bewerber/in	Kurzbezeichnung der Partei oder Bezeichnung „Einzelbewerber/in“	Anzahl der Erststimmen
D 01	Dr. Haseloff, Reiner	CDU	8.744
D 02	Hoffmann, Frank	DIE LINKE	4.135
D 03	Hövelmann, Holger	SPD	3.169
D 04	Oehme, Ines	GRÜNE	1.297
D 07	Marx, Carola	AfD	6.734
D 10	Herrig, Detlef	FDP	1.249
D 11	Marks, Michael	FREIE WÄHLER	1.231

E	Ungültige Zweitstimmen	513
F	Gültige Zweitstimmen	26.633

Von den **gültigen** Zweitstimmen entfielen auf:

	Landeswahlvorschläge (Kurzbezeichnung der Parteien)	Anzahl der Zweitstimmen
F 01	CDU	7.847
F 02	DIE LINKE	4.077
F 03	SPD	2.684
F 04	GRÜNE	1.641
F 05	ALFA	178
F 06	Tierschutzallianz	234
F 07	AfD	6.211
F 08	DIE RECHTE	74
F 09	FBM	53
F 10	FDP	1.445
F 11	FREIE WÄHLER	846
F 12	MG	80
F 13	NPD	799
F 14	Die PARTEI	100
F 15	Tierschutzpartei	364

3.2.2. Ergebnisse der Landtagswahl Wahlkreis 27 nur Stadt Dessau-Roßlau

Kennbuchstabe

A1	Wahlberechtigte ohne Sperrvermerk „W“	22.497
A2	Wahlberechtigte mit Sperrvermerk „W“	2.100
A3	Wahlberechtigte nach § 25 Abs. 2 BWO	0
A	Wahlberechtigte insgesamt (A1 + A2 + A3)	24.597
B	Wähler/innen	15.591
B1	darunter Wähler mit Wahrschein	2.030
	Wahlbeteiligung insgesamt	63,4 %

C	Ungültige Erststimmen	325
D	Gültige Erststimmen	15.266

Von den **gültigen** Erststimmen entfielen auf den/die

	Bewerber/in	Kurzbezeichnung der Partei oder Bezeichnung „Einzelbewerber/in“	Anzahl der Erststimmen
D 01	Dr. Haseloff, Reiner	CDU	5.003
D 02	Hoffmann, Frank	DIE LINKE	2.584
D 03	Hövelmann, Holger	SPD	1.816
D 04	Oehme, Ines	GRÜNE	916
D 07	Marx, Carola	AfD	3.651
D 10	Herrig, Detlef	FDP	729
D 11	Marks, Michael	FREIE WÄHLER	567

E	Ungültige Zweitstimmen	266
F	Gültige Zweitstimmen	15.325

Von den **gültigen** Zweitstimmen entfielen auf:

	Landeswahlvorschläge (Kurzbezeichnung der Parteien)	Anzahl der Zweitstimmen
F 01	CDU	4.382
F 02	DIE LINKE	2.438
F 03	SPD	1.539
F 04	GRÜNE	1.161
F 05	ALFA	98
F 06	Tierschutzallianz	143
F 07	AfD	3.334
F 08	DIE RECHTE	35
F 09	FBM	28
F 10	FDP	919
F 11	FREIE WÄHLER	393
F 12	MG	52
F 13	NPD	530
F 14	Die PARTEI	63
F 15	Tierschutzpartei	210

3.3. Ergebnisse der Landtagswahl Stadt Dessau-Roßlau gesamt

Kennbuchstabe

A1	Wahlberechtigte ohne Sperrvermerk „W“	63.665
A2	Wahlberechtigte mit Sperrvermerk „W“	5.970
A3	Wahlberechtigte nach § 25 Abs. 2 BWO	0
A	Wahlberechtigte insgesamt (A1 + A2 + A3)	69.635
B	Wähler/innen	44.063
B1	darunter Wähler mit Wahlschein	5.725
	Wahlbeteiligung insgesamt	63,3 %

C	Ungültige Erststimmen	948
D	Gültige Erststimmen	43.115

Von den **gültigen** Erststimmen entfielen auf den/die

	Bewerber/in	Kurzbezeichnung der Partei oder Bezeichnung „Einzelbewerber/in“	Anzahl der Erststimmen
D 01	Dr. Haseloff, Reiner	CDU	11.938
D 02	Hoffmann, Frank	DIE LINKE	9.052
D 03	Hövelmann, Holger	SPD	5.423
D 04	Oehme, Ines	GRÜNE	2.626
D 07	Marx, Carola	AfD	10.746
D 10	Herrig, Detlef	FDP	2.763
D 11	Marks, Michael	FREIE WÄHLER	567

E	Ungültige Zweitstimmen	807
F	Gültige Zweitstimmen	43.256

Von den **gültigen** Zweitstimmen entfielen auf:

	Landeswahlvorschläge (Kurzbezeichnung der Parteien)	Anzahl der Zweitstimmen
F 01	CDU	12.412
F 02	DIE LINKE	7.570
F 03	SPD	4.412
F 04	GRÜNE	2.978
F 05	ALFA	271
F 06	Tierschutzallianz	404
F 07	AfD	9.620
F 08	DIE RECHTE	77
F 09	FBM	81
F 10	FDP	2.613
F 11	FREIE WÄHLER	845
F 12	MG	131
F 13	NPD	1.147
F 14	Die PARTEI	138
F 15	Tierschutzpartei	557

3.4. Ergebnis der Briefwahl in der Stadt Dessau-Roßlau

Vergleicht man die Ergebnisse der Briefwahl mit den Ergebnissen der Urnenwahl am Wahlsonntag in den Wahllokalen, ergeben sich vor allem bei der AfD Unterschiede. Während DIE LINKE, SPD und GRÜNE bei der Urnenwahl weniger Prozente erreichen konnten als bei der Briefwahl, legte die AfD nochmal 7,5 Prozentpunkte bei den Erststimmen bzw. 5,0 Prozentpunkte bei den Zweitstimmen zu.

Tabelle 5: Ergebnis der Briefwahl im Vergleich zur Urnenwahl

Erststimmen:	Ergebnis der		
	Briefwahl (%)	Urnenwahl (%)	gesamt (%)
CDU	27,7	27,7	27,7
DIE LINKE	23,3	20,6	21,0
SPD	14,1	12,4	12,6
GRÜNE	8,0	5,8	6,1
AfD	18,4	25,9	24,9
FDP	7,3	6,3	6,4
FREIE WÄHLER	1,1	1,3	1,3

Zweitstimmen:	Ergebnis der		
	Briefwahl (%)	Urnenwahl (%)	gesamt (%)
CDU	30,1	28,5	28,7
DIE LINKE	19,1	17,3	17,5
SPD	11,0	10,1	10,2
GRÜNE	9,0	6,6	6,9
ALFA	0,6	0,6	0,6
Tierschutzallianz	0,7	1,0	0,9
AfD	17,9	22,9	22,2
DIE RECHTE	0,1	0,2	0,2
FBM	0,2	0,2	0,2
FDP	7,4	5,8	6,0
FREIE WÄHLER	1,3	2,0	2,0
MG	0,4	0,3	0,3
NPD	1,0	2,9	2,7
Die PARTEI	0,2	0,3	0,3
Tierschutzpartei	1,1	1,3	1,3

4. Analyse der Wahlergebnisse

4.1. Erststimmen

Den Anteil der Bewerber der Parteien an den Erststimmen in der Stadt Dessau-Roßlau zeigen wir in der **Anlage 12**.

Bei der Landtagswahl 2016 hat im Wahlkreis 26 die AfD und im Wahlkreis 27 die CDU bei den Erststimmen die meisten Stimmen erzielt.

Der Bewerber der AfD, Herr **Andreas Mrosek**, wurde zum Abgeordneten des Landtages von Sachsen-Anhalt im Wahlkreis 26 Dessau-Roßlau gewählt.

Der Bewerber der CDU, Herr **Dr. Reiner Haseloff**, wurde zum Abgeordneten des Landtages von Sachsen-Anhalt im Wahlkreis 27 Dessau-Roßlau-Wittenberg wieder gewählt.

Bis auf die FDP mussten im Vergleich zur Landtagswahl 2011 in der Stadt Dessau-Roßlau bei den Erststimmen alle wiederangetretenen Parteien Verluste hinnehmen. Hierbei traf dies vor allem die Parteien CDU (-6,4 Prozentpunkte), DIE LINKE (-6,4 Prozentpunkte) und am stärksten die SPD (-7,3 Prozentpunkte).

Die neu angetretene Partei AfD konnte auf Anhieb einen Gewinn von 24,9 % erreichen

Tabelle 6: Stadtbezirke mit den meisten und wenigsten Erststimmenanteilen der Parteien

Partei	Stadtbezirk mit den meisten Stimmen		Stadtbezirk mit den wenigsten Stimmen	
	Name	Stimmenanteil in %	Name	Stimmenanteil in %
CDU	Mühlstedt	41,9	West	17,0
DIE LINKE	Kleinkühnau	32,3	Brambach	8,0
SPD	Mühlstedt	16,2	Streetz/Natho	7,2
GRÜNE	Streetz/Natho	9,6	Sollnitz	0,8
AfD	Sollnitz	43,7	Siedlung	18,4

Tabelle 7: Erststimmenanteile der Parteien in den Dessau-Roßlauer Stadtbezirken

Stadtbezirk		Erststimmenanteile der Parteien (Angaben in %)				
Name	Nr.	CDU	DIE LINKE	SPD	GRÜNE	AfD
Innerstädt. Bereich Nord	01	29,7	20,0	11,3	9,1	21,5
Innerstädt. Bereich Mitte	02	23,4	25,8	13,8	5,2	26,3
Innerstädt. Bereich Süd	03	21,8	19,8	12,8	5,6	34,5
Süd	04	24,2	23,3	13,2	5,7	28,2
Haideburg	05	32,1	16,7	13,1	7,9	22,5
Törten	06	25,4	21,5	11,2	5,8	29,2
Mildensee	07	36,3	15,2	12,4	4,1	22,6
Waldersee	08	37,8	16,1	8,8	4,3	23,6
Ziebigk	09	26,9	21,9	16,0	7,1	19,3
Siedlung	10	24,2	24,2	14,9	8,4	18,4
Großkühnau	11	23,0	23,9	10,2	3,8	32,6
Kleinkühnau	12	19,9	32,3	8,0	5,2	27,7
West	13	17,0	19,2	10,7	5,3	41,2
Alten	14	25,6	23,2	9,8	5,1	28,9
Kochstedt	15	30,8	21,0	10,5	4,7	23,6
Mosigkau	16	27,4	21,9	10,3	4,9	26,3
Zoberberg	17	18,9	24,1	10,1	4,1	37,3
Kleutsch	18	28,6	19,5	8,2	6,5	29,9
Sollnitz	19	28,6	11,8	10,1	0,8	43,7
Brambach	20	38,6	8,00	10,8	6,8	27,8
Rodleben	21	39,0	15,7	10,6	3,8	22,6
Roßlau	22	31,2	14,7	13,9	3,7	29,0
Meinsdorf	23	34,9	15,4	11,1	5,7	23,2
Mühlstedt	24	41,9	12,4	16,2	3,8	20,0
Streetz/Natho	25	34,3	10,2	7,2	9,6	27,1
Briefwahl		27,7	23,3	14,1	8,0	18,4
Stadt Dessau-Roßlau		27,7	21,0	12,6	6,1	24,9

 höchster Stimmenanteil  niedrigster Stimmenanteil

Die CDU konnte in 13 von 25 Stadtbezirken die meisten Erststimmenanteile auf sich verzeichnen. Die AfD gewann in 10 Stadtbezirken. DIE LINKEN erreichten in einem Stadtbezirk die meisten Erststimmenanteile. In einem Stadtbezirk teilen sich CDU und DIE LINKEN den höchsten Anteil. (**Anlage 13**)

Tabelle 8: Erststimmenanteile der Parteien in den Teilgebieten der Wahlkreise 26 und 27

Territorium		Stadt Dessau-Roßlau gesamt	Wahlkreis 26	Wahlkreis 27 nur Dessau-Roßlau	Wahlkreis 27 gesamt
Erststimmenanteile der Parteien (Angaben in %)	CDU	27,7	24,9	32,8	32,9
	DIE LINKE	21,0	23,3	16,9	15,6
	SPD	12,6	13,0	11,9	11,9
	GRÜNE	6,1	6,1	6,0	4,9
	AfD	24,9	25,5	23,9	25,4
	FDP	6,4	7,3	4,8	4,7
	FREIE WÄHLER	1,3	-	3,7	4,6

- nicht angetreten

4.2. Zweitstimmen

Den Anteil der Parteien an den Zweitstimmen in der Stadt Dessau-Roßlau zur Landtagswahl 2016 zeigt die **Anlage 14**. Die Entwicklung der Zweitstimmenergebnisse im Vergleich zu anderen Wahlen ist in der **Anlage 15** dargestellt.

Trotz einem Verlust von -3,3 Prozentpunkten gegenüber der Landtagswahl 2011 erreichte die CDU bei den Zweitstimmen in der Stadt Dessau-Roßlau die meisten Stimmen.

Zweitstärkste Partei wurde in Dessau-Roßlau die AfD, die zum ersten Mal zu einer Landtagswahl in Sachsen-Anhalt antrat.

DIE LINKE, die SPD und GRÜNE mussten wie auch schon bei den Erststimmen Verluste gegenüber der Landtagswahl 2011 hinnehmen.

Tabelle 9: Stadtbezirke mit den meisten und wenigsten Zweitstimmenanteilen der Parteien

Partei	Stadtbezirk mit den meisten Stimmen		Stadtbezirk mit den wenigsten Stimmen	
	Name	Stimmenanteil in %	Name	Stimmenanteil in %
CDU	Haideburg	36,1	Zoberberg	18,0
DIE LINKE	Zoberberg	24,0	Streetz/Natho	7,9
SPD	Haideburg	12,4	Streetz/Natho	4,8
GRÜNE	Innerstädt. Bereich Nord	11,7	Sollnitz	0,8
AfD	Sollnitz	34,5	Siedlung	16,4

Tabelle 10: Zweitstimmenanteile der Parteien in den Dessau-Roßlauer Stadtbezirken

Stadtbezirk		Zweitstimmenanteile der Parteien (Angaben in %)				
Name	Nr.	CDU	DIE LINKE	SPD	GRÜNE	AfD
Innerstädt. Bereich Nord	01	24,4	18,0	10,5	11,7	20,0
Innerstädt. Bereich Mitte	02	26,7	22,2	10,3	5,6	22,5
Innerstädt. Bereich Süd	03	23,3	17,1	10,9	4,5	29,1
Süd	04	27,7	18,9	11,4	5,7	23,3
Haideburg	05	36,1	12,2	12,4	7,1	20,5
Törten	06	29,1	16,0	9,6	5,7	26,5
Mildensee	07	33,2	13,0	12,3	5,3	20,6
Waldersee	08	32,5	14,3	7,5	5,5	24,0
Ziebigk	09	32,1	16,9	10,7	8,5	18,4
Siedlung	10	29,2	18,0	12,0	9,9	16,4
Großkühnau	11	27,4	14,7	9,3	4,0	31,2
Kleinkühnau	12	25,0	22,2	7,5	5,4	27,0
West	13	20,3	16,6	6,6	5,3	28,4
Alten	14	29,4	18,3	8,0	4,4	25,5
Kochstedt	15	33,7	15,6	8,8	6,3	22,2
Mosigkau	16	31,7	17,7	8,0	4,6	22,3
Zoberberg	17	18,0	24,0	8,9	3,1	29,0
Kleutsch	18	31,6	14,1	7,7	7,7	25,2
Sollnitz	19	35,3	10,9	6,7	0,8	34,5
Brambach	20	28,8	10,7	10,7	4,5	29,9
Rodleben	21	33,8	15,5	9,4	4,5	22,5
Roßlau	22	28,0	14,8	10,5	4,7	23,5
Meinsdorf	23	31,8	15,3	8,7	6,5	24,1
Mühlstedt	24	35,2	11,4	12,4	7,6	21,0
Streetz/Natho	25	33,9	7,9	4,8	10,9	24,8
Briefwahl		30,1	19,1	11,0	9,0	17,9
Stadt Dessau-Roßlau		28,7	17,5	10,2	6,9	22,2

 höchster Stimmenanteil  niedrigster Stimmenanteil

Tabelle 11: Zweitstimmenanteile der Parteien in den Teilgebieten der Wahlkreise 26 und 27

		Territorium			
		Stadt Dessau-Roßlau gesamt	Wahlkreis 26	Wahlkreis 27 nur Dessau-Roßlau	Wahlkreis 27 gesamt
Zweitstimmenanteile der Parteien (Angaben in %)	CDU	28,7	28,8	28,6	29,5
	DIE LINKE	17,5	18,4	15,9	15,3
	SPD	10,2	10,3	10,0	10,1
	GRÜNE	6,9	6,5	7,6	6,2
	ALFA	0,6	0,6	0,6	0,7
	Tierschutzallianz	0,9	0,9	0,9	0,9
	AfD	22,2	22,5	21,8	23,3
	DIE RECHTE	0,2	0,2	0,2	0,3
	FBM	0,2	0,2	0,2	0,2
	FDP	6,0	6,1	6,0	5,4
	FREIE WÄHLER	2,0	1,6	2,6	3,2
	MG	0,3	0,3	0,3	0,3
	NPD	2,7	2,2	3,5	3,0
	Die PARTEI	0,3	0,3	0,4	0,4
	Tierschutzpartei	1,3	1,2	1,4	1,4

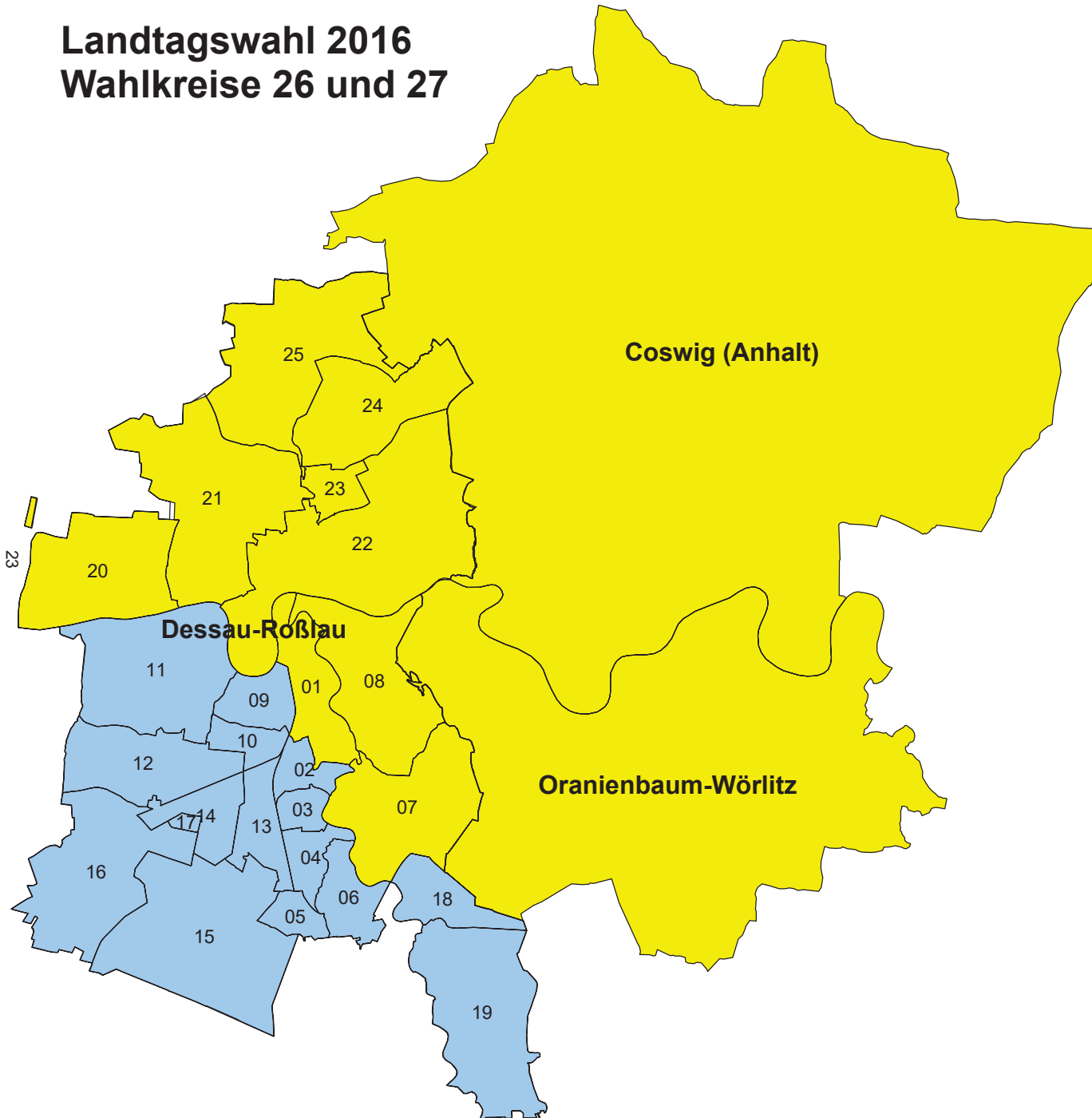
Die **Anlagen 16 bis 21** zeigen die Stimmenanteile der Parteien und Bewerber an den Erst- und den Zweitstimmen in der Stadt Dessau-Roßlau gesamt sowie in den Dessau-Roßlauer Stadtbezirken. In den **Anlagen 22 bis 26** werden die Anteile an den Zweitstimmen der Parteien in den Wahlbezirken dargestellt.

Weitere Ergebnisdarstellungen und Auswertungen – in folgenden Anlagen:

- **Anlage 27** - Endgültige Wahlergebnisse der Landtagswahl vom 13. März 2016 in der Stadt Dessau-Roßlau nach Wahlbezirken
- **Anlage 28** - Endgültige Wahlergebnisse in den Wahlkreisen 26 und 27
- **Anlage 29** - Wahlbeteiligung und Zweitstimmenanteile im Land Sachsen-Anhalt nach kreisfreien Städten und Landkreisen
- **Anlage 30** - Landesergebnis

Landtagswahl 2016

Wahlkreise 26 und 27



Wahlkreis 26 Dessau-Roßlau

Wahlkreis 27 Dessau-Roßlau-Wittenberg

Stadtbezirke der Stadt Dessau-Roßlau

01 Innerstädtischer Bereich Nord

02 Innerstädtischer Bereich Mitte

03 Innerstädtischer Bereich Süd

04 Süd

05 Haideburg

06 Törten

07 Mildensee

08 Waldersee

09 Ziebigk

10 Siedlung

11 Großkühnau

12 Kleinkühnau

13 West

14 Alten

15 Kochstedt

16 Mosigkau

17 Zoberberg

18 Kleutsch

19 Sollnitz

20 Brambach

21 Rodleben

22 Roßlau

23 Meinsdorf

24 Mühlstedt

25 Streetz/Natho

© Stadt Dessau-Roßlau

Kommunale Statistikstelle

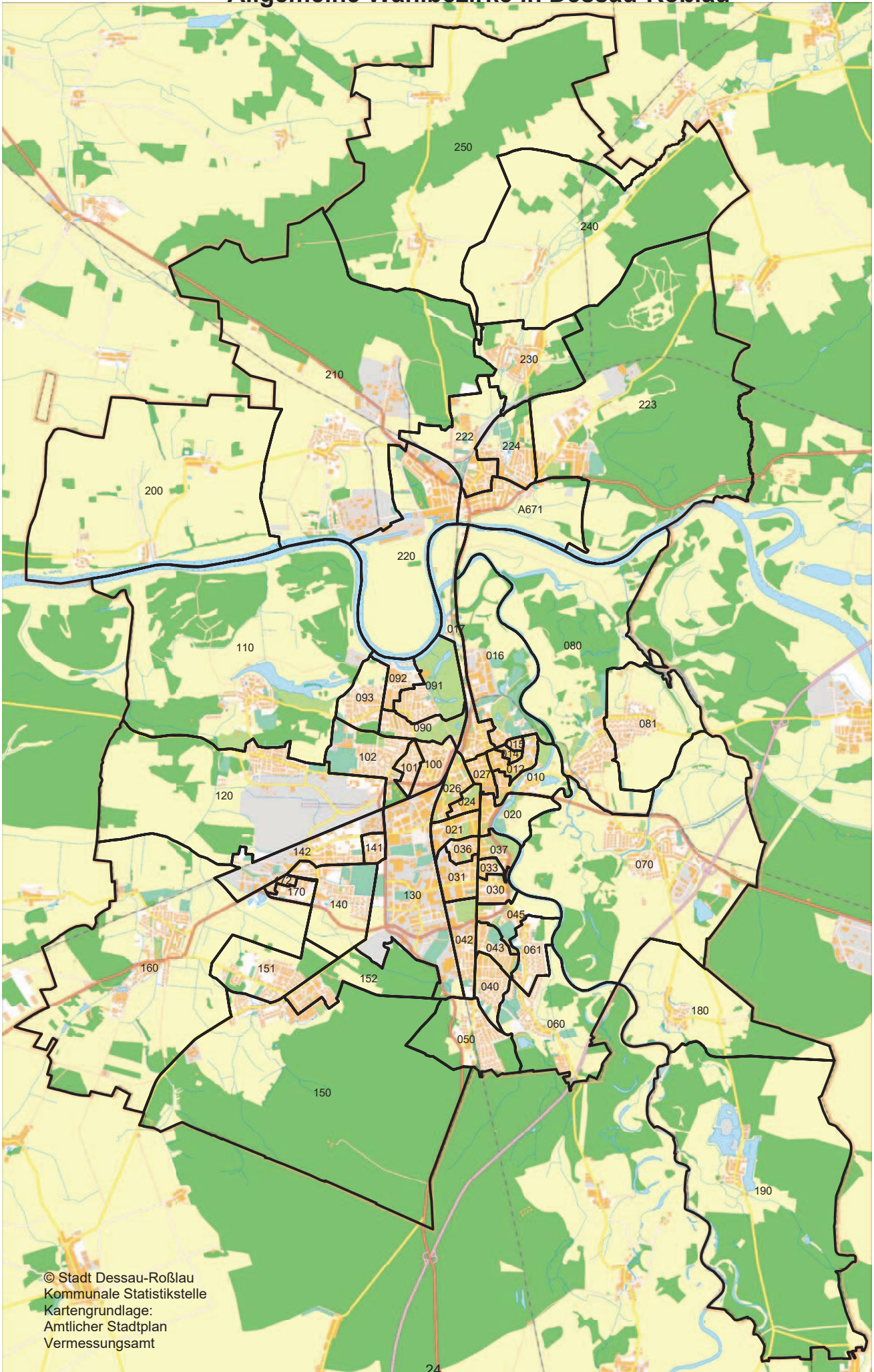
Kartengrundlage:

Digitale Verwaltungsgrenzen

© GeoBasis-DE/LVermGeo LSA,

2010/A18-214-2009-7

Allgemeine Wahlbezirke in Dessau-Roßlau



Wahlbezirk	Straße	Hausnummern
010	Am Gestänge	2*12
010	Am Lustgarten	1-17
010	Flössergasse	5*7,8*30,31-32,34*52
010	Friederikenplatz	31,39B,41-46,48-53,53A,54,54B,55,55A,55B,55C,56-57
010	Friederikenstr	2*60
010	Muldstr	62*74,75-86,86A,87-88
010	Oranienbaumer Chaussee	1,1A,3
010	Oststr	4*6,7-8
010	Rabestr	2*6
010	Schloßplatz	3,3A,4-5
010	Schloßstr	2*10
010	Steinstr	3*11
010	Wasserstadt	1*3,4-5,7-15,15A,15B,16-18,20*22,26-29,31-32,34-42,42A,43-47,49-50
010	Zerbster Str	6*30
012	Albrechtsplatz	2*22
012	Am Friedrichsgarten	2*4,13*17,20
012	Angerstr	1-6,9-11,11A,11B,14-21
012	Bertolt-Brecht-Str	3-29,29A,30-34
012	Böhmische Str	34-36,36A,37-40,40A,41-43
012	Breite Str	1,1A,1B,1C,2,5-7
012	Eduardstr	1*3,20
012	Flössergasse	2
012	Friederikenplatz	1,1A,1B,1C,1D,2,2A,2B,2C,2D,53B
012	Friederikenstr	1*19,23
012	Karlstr	1-10,30C,31A
012	Kurt-Weill-Str	1-5
012	Lessingstr	23,27*29
012	Lidiceplatz	2-5
012	Marienstr	1-3,19-34
012	Oranienstr	1-9,29-36
012	Rabestr	5*7,10*14,18-19,21*43
012	Reinickestr	14A,16*26,29A,29B,30-35
012	Schlachthofstr	1,5-12,15-17,20-25
012	Teichstr	10,14,58-68
012	Wolfframsdorffstr	1*37
012	Wörlitzer Str	45*55
012	Zerbster Str	32*48
014	Alexandrastr	1-3,27
014	Eduardstr	37-39
014	Hebbelstr	1-5
014	Heinrich-Heine-Str	1,1A,2-12
014	Jonitzer Str	1-6,13-20
014	Karlstr	12-14,14A,15-16,16A,17-21,26-30,30A,30B,31-37,39-47,47A,49-50,53-60
014	Kurt-Weill-Str	7-14
014	Lidiceplatz	6
014	Marienstr	5-8,10-13,15-18,18A
014	Oranienstr	19-24
014	Reinickestr	36-48
014	Wörlitzer Str	18*40,57*69
015	Alexandrastr	6-8,10,13-14,16-26
015	Eduardstr	23-27,31-36
015	Hebbelstr	7-12
015	Heinrich-Heine-Str	13-23
015	Lessingstr	1-6,8-14
015	Mendelssohnstr	1-14,31-33,35-44
015	Ringstr	47
016	Albrechtstr	35,47,47A,48,51-52,52A,53,53A,54,54A
016	Am Waggonbau	1-6,8-12,14*24
016	Beethovenstr	1,1A,2-10

Wahlbezirk	Straße	Hausnummern
016	Fohlenweide	0
016	Freibad Rudi Arndt	1
016	Friedrich-Schneider-Str	1*3,4-6,8
016	Goethestr	7-12,16-22
016	Humboldtstr	1-7,7A,8-9
016	Kantstr	1-11
016	Kgg Am Schillerpark	0
016	Kgg Bocksbreite	0
016	Kgg Braunsche Lache	0
016	Kgg Erbring	0
016	Kgg Eschenweg	0
016	Kgg Flügelrad	0
016	Kgg Frühlingstlust	0
016	Kgg Gänseanger	0
016	Kgg Gartenfreude	0
016	Kgg Landhaus	0
016	Kgg Lessing	0
016	Kgg Peters-Anlage	0
016	Kgg Pyramide	0
016	Kgg Scheplake	0
016	Kgg Sommerfreunde	0
016	Kgg Stillinge	0
016	Kgg Waldfrieden	0
016	Kurt-Weill-Str	21-26,29*31
016	Landhaus	1
016	Lessingstr	26
016	Mozartstr	1-12,14
016	Richard-Wagner-Str	3*5,6-16,20
016	Ringstr	27-34,37-41,43*45,46*50,51
016	Rosenhof	1-4,6-7
016	Scheplake	1,1A,1B,2-4,4A,5-8,8A,8B,8C,9-10,10A,12*14
016	Schillerstr	13,19*39,39A
016	Walderseestr	1-2
016	Wilhelm-Müller-Str	5-9
016	Zum Gänsewall	1-4,6-8,8A,9-10
016	Zur Großen Halle	1-5,7*9,14-17,19*21
017	Albrechtstr	3-4,9-12,16-26,61,61B,66-69,70A,70B,71,89-90,95*97,98*100,101-107,109-112,114-118,120-128
017	Bahnhof Wallwitzhafen	1
017	Bootshaus kleine Mückenberge	1
017	Carl-Maria-von-Weber-Str	1-2,4,7-9,14-15,15A,16,19-20,22-24
017	Elbhaus	1
017	Elbzollhaus	1
017	Friedrich-Schneider-Str	8A,9-15,63-73
017	Funkplatz	1,1A,2-6,8-12
017	Goethestr	1-3,5,24*26
017	Hans-Heinen-Str	1-4,8-10,38-42,44-45
017	Humboldtstr	24*26,27-28
017	Humperdinckstr	1,1A,1B,2-6,10-11,14-15,15A,15B,16-19,26-30
017	Kgg Rosenhäuschen	0
017	Körnerstr	1,4-7,10
017	Kurt-Weill-Str	32-41
017	Medicusstr	1-6,9-11,12A,14-15
017	Ringstr	20-23,23A,24-26
017	Roßlauer Allee	3-4
017	Schillerstr	2-8,10-12,14*28
017	Sebastian-Bach-Str	1-8,12-20
017	Unruhstr	1
017	Werderstr	1-12,14-15,22-23,25-30
017	Wilhelm-Müller-Str	1-4,11-14,16,16A,17-20
017	Wolfgangstr	2-8,10-14,14A,14B
017	Wörlitzer Platz	1
020	Am Alten Theater	2*12

Wahlbezirk	Straße	Hausnummern
020	Am Rondel	1-27
020	Askanische Str	5-6,8*12,13-24,26*32
020	Franzstr	85,105*117,121*125,129*135
020	Friedrich-Naumann-Str	1-2,8-12,16-17,21
020	Georgenstr	13-15
020	Kantorstr	2-4,6-7,9*11,12*14,15-21,23,27,31*41,45,48-51
020	Kavalierstr	51*53,57,63*77
020	Kgg Küchengarten	0
020	Lily-Herking-Platz	1
020	Marktstr	1*11
020	Oranienbaumer Chaussee	2
020	Rennstr	2-6,8-9
020	Schloßplatz	1-2
020	Steinstr	2*8
020	Tiergarten	2-3
020	Wallstr	20*22,25-28
<hr/>		
021	Amalienstr	25-28,31-35,104-116,118-122
021	An der Fine	1-6,8*14
021	Askanische Str	45*59,79*99,103*109,113*117,156
021	August-Bebel-Platz	4-11,16,19-26
021	Ballenstedter Str	3-4,20-23,35
021	Chaponstr	1,4-9,21*23,26-29
021	Franzstr	90*98,106*116,116A,118*120,120A,120B,120C,120D,122*144
021	Friedhofstr	51*57
021	Johann-Meier-Str	6,10*14,28,36-37
021	Lutzmannstr	2*6
021	Mauerstr	9-13,15-18,20-22,24-35
021	Raumerstr	2,7,11-15,17-19
<hr/>		
024	Agnesstr	2-11,16-18,20-22,24*26,27-30
024	Amalienstr	123-125
024	Askanische Str	42*50,50A,52*58,70*84,88*96,100*114
024	Friedrichstr	15*17,25
024	Helene-Meier-Str	2-6,14-19,21-26
024	Kavalierstr	44*86
024	Mariannenstr	23,23A,24-27,35
024	Wilhelm-Bieser-Str	2,8-10,21
024	Willy-Lohmann-Str	1-6,6A,7-12,12A,12B,12C,12D,13-14,14A,14B,14C,14D,15,18,26-27
<hr/>		
026	Akazienwäldchen	1*5,6-9
026	Akensche Str	1-2,5,8-10
026	Am Tivoli	1
026	Amalienstr	1A,3-6,8-11,128-129,131-132,138
026	Antoinettenstr	1*15,33,37
026	Askanische Str	120*130,138*142,148,152
026	Basedowstr	1*3,4
026	Bitterfelder Str	4-5,22,28*34,38,43,48*50
026	Elisabethstr	1,12,25,25B,25C,27*29,30-32,32A,38-41
026	Erdmannsdorffstr	3,8,12*14
026	Friedensplatz	1,1A,2-17,20-25,30
026	Friedrichstr	12*32
026	Fritz-Hesse-Str	1-16,27*47
026	Hallmeyerstr	1-8,13-16,18-24,26
026	Helene-Meier-Str	9-11
026	Mariannenstr	3,12-15,17-22
026	Quellendorfer Str	46-47
026	Ruststr	2*4,5-10
026	Wilhelm-Bieser-Str	14-17
026	Willy-Lohmann-Str	29-30,32-36,38-44,46
<hr/>		
027	Albrechtsplatz	1*17
027	Am Alten Theater	5*11
027	Antoinettenstr	2,2A,4*14,22*38
027	Ferdinand-von-Schill-Str	2-7,7A,8,16-28,28A,30-38
027	Friedrichstr	2*8,8A

Wahlbezirk	Straße	Hausnummern
027	Hans-Heinen-Str	48
027	Hausmannstr	2-3,3A,4-8,10*16
027	Hobuschgasse	1-3,5*7
027	Johannisstr	1-7,10-14,14A,15-18
027	Kavalierstr	1-18,20*30,31,35*39,49
027	Kurze Gasse	2*10
027	Lange Gasse	1*3,16,17A,22
027	Nantegasse	0
027	Platz der Deutschen Einheit	0
027	Poststr	1-3,5-9,11,14
027	Ratsgasse	1-2,4*12
027	Schloßstr	1*5
027	Stiftstr	8,11-12,16,16A,17,17A,18,18A,18B,19-21
027	Wolfgangstr	15-16,24-25,30-35
027	Zerbster Str	2,2A,2B,2C,2D,4,4A,4B,5*29,35*39
<hr/>		
030	Augustenhof	1-16
030	Augustenstr	1-36,38*136,140
030	Fröbelstr	19
030	Heidestr	73*75,79*91,97*113,115A
030	Lorkstr	23,28
030	Ludwigshafener Str	66*72,73
030	Wasserwerkstr	13,19-20,20A,20B,20C,20D,20E,20F,21-23,23A,24A
<hr/>		
031	Bernburger Str	4*14,15-16,18-20,22,28*30,35*41
031	Daheimstr	1*5,14-16,18-19,21-27,29*45,45A,47*51,51A,51B,51C,51D, 51E,51F,51G
031	Dornweg	2*4,5-9,11-12
031	Eyserbeckstr	1-9
031	Friesenstr	0
031	Gutenbergstr	1-4,6-14
031	Hallesche Str	6-10,10A,11*13,14-17,21-24,26-27,29-30,30A,31*33,40-43
031	Hammerweg	2*4,5*7,8-12
031	Heidestr	20,50*68,72*86,100,100A,102
031	Hinsdorfer Str	6-7
031	Huttenstr	2*4,5,9-13
031	Kabelweg	1*5,8*10,11-14,16*18,19*23,28,32-41,43
031	Kgg Südend	0
031	Klughardtstr	1,1A,2-4,6-16
031	Lutherplatz	1-5,11-13
031	Lutherstr	4*6,27-28,31-37
031	Meißelweg	2*4,5-12
031	Pestalozzistr	1-6,16-20
031	Thomas-Müntzer-Str	34,37*39,40-43,45*47,51*75
031	Tornauer Str	39
031	Zirkelweg	5-12
<hr/>		
033	Ackerstr	1,1A,2-3,3A,4-6,6A,7-17,41-50,50A,51-54,54A,58-59
033	Gartenstr	0
033	Heidestr	29*33,43*59
033	Neuendorfstr	5*19
033	Schützenstr	1-18,20
033	Stenesche Str	74*76,88
033	Törtener Str	12-14,20,24,36-39,44,44A
033	Turmstr	1-10,12-17,17A,18
033	Viethstr	1*15
<hr/>		
036	Am Pollingpark	1*5,6-10,12*40
036	Franzstr	146*162,162A,164
036	Friedhofstr	22*30
036	Gutenbergstr	25
036	Heidestr	18
036	Hinsdorfer Str	1-5
036	Jeßnitzer Str	3
036	Lutherstr	7-12
036	Melanchthonstr	0
036	Pauliplatz	0

Wahlbezirk	Straße	Hausnummern
036	Pestalozzistr	8-11
036	Radegaster Str	1*3,3A,3B,3C,4-18
036	Raguhner Str	2*4,8*14,18*20,23*29,30-33,49A,49B,66
036	Tornauer Str	1-9,11*13,14-23,23A,24-38,40*44,48
037	Am Leipziger Tor	1,1A,2-15
037	Bauhofstr	1*13,13A,15-26,28*36
037	Franzstr	147*159
037	Gliwicer Str	1
037	Heidestr	3*9,9A,9B,9C,9D,9E,9F,11*27
037	Leipziger Str	0
037	Ludwigshafener Str	38*60,61*69,69A
037	Stenesche Str	61*63,69*71,75*77,83,87
037	Törtener Str	24A,25-31,31A,32-34
037	Turmstr	19A,19B,19C,19D,19E,20,21B,21C,21D,21E,21F,21G,22,22A,23-27,29-31,31A,32-37,56,60*64
040	Am Dreieck	1-2,4*20,21-54
040	An der Kreuzkirche	1-2,4*28
040	Böblinger Weg	1-25
040	Damaschkestr	14*30
040	Döberitzer Weg	1-2,4*8,8A,9-20,22-36
040	Eichenweg	2*96
040	Heidestr	207*219,223*253,257*273,277*285,299*303,325*327
040	In der Flanke	1*3,4-7,9-13,15-23,25-33,35*37,38-60
040	Johannisthaler Weg	2*8,9-32,34*40,41-76,78*120
040	Kgg Haideburg	0
040	Kgg Peterholz	0
040	Mittelbreite	2,2A,4,4A,6-8,8A,9-12,12A,13-15,17,17A,19*25,26-39,41-51,53*55,56-66
040	Peterholzstr	31,40*54,55-58
040	Staakener Weg	1-25,25A,26-31,33-43,45-63
040	Südstr	121*123
040	Tempelhofer Str	2*4,5-6,7A,7B,7C,7D,7E,7F,8*10,11A,11B,11C,11D,11E,11F,12,12A,14,15A,15B,15C,15D,15E,15F,16*20,21A,21B,21C,21D,21E,21F,22*24,25A,25B,25C,25D,25E,25F,26*28,29A,29B,29C,29D,29E,29F,30,30A,32,33A,33B,33C,33D,33E,33F,40*42,43A,43B,43C,43D,43E,43F,44*48,49A,49B,49C,49D,49E,49F,52*54
040	Travemünder Weg	1*13,14-21,23-61,63*73,74*84
042	Argenteuiler Str	0
042	Arlberger Str	30-31,33*35
042	Erich-Köckert-Str	1-4,16,26,48
042	Grazer Str	1*9,10-11,13*21,25-28
042	Heidestr	122*124
042	Heidestr	162*188,204,208*210,236*246,274*278,286*290,294,294A,318,348
042	Hermann-Heller-Str	3*13
042	Innsbrucker Str	1-6,6A,7-8,13*19,24
042	Kgg DR Gartenfreunde Süd	0
042	Klagenfurter Str	2*8
042	Linzer Str	1*7,16*18,22*24,30-46,48*50,51-60,62
042	Paul-Fiedler-Str	1*9
042	Peterholzstr	1-13,16-24,24A,25-29
042	Rudi-Richter-Str	2*16
042	Salzburger Str	3-12,17-21,23*25
042	Tiroler Str	6-11,13-18
042	Wiener Str	1*3,4-13,15-16,16A,17*19,38-43,45*51,52-54,56*58
043	Bernhard-Heese-Str	1-10
043	Damaschkestr	1*63
043	Doppelreihe	1-72,74*76
043	Dr-Gustav-Hoch-Str	1-8
043	Eike-von-Repgowie-Str	1-9
043	Grenzstr	1*5,6
043	Großring	1-48,48A,49-50,50A,51-52,52A,53-54,54A,55-56,56A,57-58,58A,59-60,60A,61-62,62A,63-64,64A,65-66,66A,67-71,73*139
043	Heidestr	147*151
043	Heidestr	153*173,179*181,185*187,195

Wahlbezirk	Straße	Hausnummern
043	Kleinring	1-48,50-52,54*64,68
043	Mittelring	1,1A,2-92,94*108
043	Nordweg	2*18,23*43,44-47,49,56,60
043	Obstmustergarten	11*13,14,17,31,35,38-40,45,51,56-58,67,71,74*76,79*81,89,97,100-101,106,117,122,125,129,136
043	Querweg	23*25
043	Südstr	5-6,24,51
043	Wäschkestr	1-18
043	Wirthstr	1-7
045	Bürgerfeld	18,22,32-33,36,45,50-51,53*55,77,93-94,104
045	Großring	72*84,88,94*144
045	Gustav-Jeuthe-Str	1-14
045	Heidestr	123*125,131,131A,133*137
045	Heinz-Steyer-Ring	1*17,21,27,42*60,80*82
045	Kreuzbergstr	200,220*234,250
045	Ludwigshafener Str	80*82
045	Nordweg	68*70
045	Querweg	24
045	Südstr	1C,1D
045	Werner-Seelenbinder- Ring	2*56,57-60,62*90
050	Alte Leipziger Str	3*13,19*29,30-31,33*37,38-40,40A,40B,40C,40D,40E,40F,40G,41-42, 42A,42C,42D,42E,43-44,44A,44B,44C,44D,45*49,50-54,56*58,59-73,76*78,84*142
050	Am Schenkenbusch	1,6*16,20*22,30,34,38*52
050	Auf der Heide	1,1A,2,2A,2B,2C,2D,2F,3-7,9-16,16A,17-30,32-34,36
050	Bocksbrändchen	7*15,16-30,30A,31-32,32A,33-34,37
050	Brombeerweg	1-10,12-13,15*17,18-22
050	Dietrichshain	1-11,13*21
050	Erikaweg	1-44
050	Ginsterweg	3-39
050	Haselnußweg	1*19
050	Heckenrosenweg	1-44
050	Heidebrückenweg	1-4,6*18,28
050	Heidestr	329,350*352,352A,352B,352C,352D,352E,356,364*368,372,384-386,397,441
050	Holunderweg	1-44,46*62,63
050	Peterholzhang	1,1A,1B,2,2A,3-7,7A,8-9,9A,10-18,20-23,23A,23B,23C,23D,23E,23F,24*26,26B,27,27A,28,28A,28B,29,29A,30*32,33-34
050	Schlehenweg	1-12
050	Sportplatz ESV Lokomotive Dessau	1
050	Vogelbeerweg	1-10
050	Wacholderweg	10*12,13-44
060	Am Hang	1-39
060	Am Kümmerling	1*3,4-5,7*9,10-13,15*29,30-31,31A,33,39-42,44*58
060	Am Schenkenbusch	1A,1B
060	An den Lauchstücken	1-18,20
060	Bäckerstr	1-7,9-11,11A,11B
060	Bornweg	1-9,9A,10,10A,11
060	Bürgerplatz	1-4
060	Damaschkestr	34*54,74*106,107-117,119*121
060	Dohlenweg	32*42
060	Drosselweg	2B,2C,2D
060	Hagenbreite	1,1A,2-8,17-34,39-58,60-63,63A,64-67,67A,67B,69-71,75-77,81*85
060	Kgg Am Schenkenbusch	0
060	Kgg Am Waldbad	0
060	Kgg Muldestrand	0
060	Kgg Schäferbreite	0
060	Kgg Signal	0
060	Kgg Teichwiesen	0
060	Kgg Törten	0
060	Klingbornweg	1-11,13*17
060	Kurze Str	1-9,13
060	Möster Str	8*10,11-17,17A,18,18A,19-23,25-27,29-33,35,35A,37*39,40-43,44A,44B,45-47,47A,49*55,65,69*75,79*91,97*103,103A,103B, 105,105A, 106-107,107A,107B,108,112,116

Wahlbezirk	Straße	Hausnummern
060	Sandberg	29,29A,29B,30-59
060	Schäferbreite	1-15,17-28,28A,29-31,33,33A,34,34A,35*37,37A,37B,39*43,49-51,53-54
060	Schäferstr	1-38,40*42
060	Soolbruchweg	1-7,7A,7B,8-19,28-30,30A,31,31A,32-34,37-45
060	Stadtweg	1-9,9A,10-40,42*44,45-46,48-52,54*60,61-70,74
061		
061	Amselweg	1-2,2A,3-4,4A,5-6,6A,7-56,58*62
061	Damaschkestr	71*73,83*105,105A
061	Dohlenweg	1-24,26*30
061	Drosselweg	1-2,2A,3-36,36A,37-61,61A,62-72,74*88
061	Finkenweg	2*6,7-57
061	Kgg Am Lerchenweg	0
061	Kgg Am Lorkpark	0
061	Kgg Rebhuhnbreite	0
061	Kreuzbergstr	2*18,19-24,26-28,30-35,35A,36-78,80*94,95-100,101A,102-107,109,113,124*128,132*134,135-142,144-147,149*153,154-155,157-158,160*162,166*176
061	Lerchenweg	1-9,11,15*19,20-38,40*44,45-53
061	Meisenweg	2*8,9-16,18*20,21-28,30-45,47-49,49A,51
061	Querweg	26
061	Rotkehlichenheger	1
061	Sandberg	2-28,28A,28B
061	Starenweg	1-8,10*48
070		
070	Alt Dellnau	1,1A,2-4,4A,4B,5-10,10A,11,11A,11B,11C,12,12A,13,13A,14-16,16B,17,17A,18-19,19A,20-22,22A,22B,22C,22D,22E,23-24,24A,25,25A,26-31
070	Alt Scholitz	1-7,9,9A,10-12,12A,12B,12C,12D,13-16,16A,17-19,19A,20-27,27A,28-40,40A,41-47,49*55
070	Am Anger	1,1A,2-4
070	Am Eichengarten	1-2,4-7,9-12,14-15,17,23*25,26
070	Am Heideacker	4*14,18
070	Am Mückenau	5-8,10,10A,13,17
070	Am Poetenwall	1,1A,2-9
070	Am Scholitzer Acker	3,7-9
070	Am Waldrand	7,7A,9,9A
070	An der Adria	1-4,6-7,9*19
070	Bauernweg	1-2,2A,3-5,5A,6-7
070	Baumgarten	1-34,34A,35-41,43*47
070	Breitscheidstr	1-2,2B,2D,3-4,4A,4B,4C,4D,5,5A,5C,6-8,8A,9-11,11A,12-15,15B,16-22,22A,23-24,24A,25-27,29,29A,31*49,50-51
070	Bröhlwitzer Str	1,1A,1B,2,2A,2B,3,3A,4-6,8-10,12-18,20*22,23-28,30-31,33*35
070	Helle Eichen	1-2,4-5,5A,6,9-11,11A,12*14
070	Hirschlache	1-14
070	Kapenstr	1-2,2A,3,3A,4-6,7A,8-12,12A,13-20,20A,22,22A,23-31,33
070	Kgg Heideacker	0
070	Kgg Kapen-Mühlendamm	0
070	Kgg Sommerfreude Mildensee	0
070	Kirchhau	1-44,46*56
070	Kleutscher Str	1-31,31A,32-33,33A,33B,34-40,40A,41-46,46A,48,48A,50*62
070	Lange Fichten	6*10,11-14,16
070	Liebfrauenbreite	6,6A,10*16,20*26
070	Mohseichenweg	1-5,7-8,10*32
070	Nordmannring	2-3,3A,3D,3E,4-8,10-11,13*15,16A,17-21,23*35,36*40,43-44,46
070	Obstgut	1A,2*4
070	Obstgutgarten	1-2,2A,3-6,6A,7,18-20,24-27,30
070	Oranienbaumer Chaussee	40*42
070	Oranienbaumer Str	1,1A,1B,3-5,5A,5B,5C,6-7,7B,8-16,16A,17-21,21A,22-24,24A,25-27,27A,27B,27C,28-35,35A,36-40,40A,41-42,44-46,48*62
070	Pötnitz	1,1A,2,2A,3,3B,3C,3D,3E,4-10,10A,11-16,17A,17B,17C,17D,17E,17F,18-20,20A,20B,20C,21-22,22A,23,23A,24-26,26A,27-30,30A,30B,31-33,33A,34-35
070	Sieglitzer Str	1-20,20A,20B,20C,21-23
070	Sollnitzer Allee	2*4
070	Sonnenallee	4
070	Straßenmeisterei Dessau Ost	1-9
070	Tiefer Grund	2,2A,3-38,38A,39-42,44,50*54
070	Tiergartenstr	1-23,25*31

Wahlbezirk	Straße	Hausnummern
070	Waldbad Adria	1
070	Wilhelm-Feuerherdt-Platz	0
070	Zwickmantel	1-4,6*8,12,20
080	Alte Mildenseer Str	15*17,17A
080	Am Luisium	1*5,6-10,12,15*17
080	An der Igellache	3*15
080	An der Jonitzer Mühle	1
080	Brandhorster Str	1-2,4*6,7-10,12-14,14A,15-18,20*24,28,34*40
080	Coswiger Str	2,2A,3-4,6-8,10-14,16*20,21-23,27,33,36-37,39*43,47,51-52,54-63,65-74,76*78
080	Der Wall	2*4,5
080	Dessauer Str	9-11,13-17,19,23-25,28,28A,29-30,30A,32-35,39,46-48,50-52,56-57,62-64,66-69,71-73,75*77,78-82,84,88*90,91-98,100-107,109*113
080	Goltewitzer Str	1A,2,2A,3-17,17A,18-19,19A,20-22,22A,23*25
080	Horstdorfer Str	1,1A,1B,2,2A,3-7,9-15,15A,15B,16,16A,17-19,19A,20-21,21A,22-23,23A,24-26,26A,27-30,32*34
080	Jonitzer Mühle	1
080	Kgg Elbaue	0
080	Kgg Luisium 48	0
080	Kgg Luisium I	0
080	Kgg Luisium II	0
080	Kgg Waldersee	0
080	Kreisstr	1,11
080	Landstr	1,1A,2,2A,2B,3,3A,3B,4,4A,5-8,8A,8B,8C,8D,9-19,19A,20-22,22A,23, 23A,25-32
080	Oranienbaumer Chaussee	27
080	Rehsener Str	1,1A,1B,3-4,4A,5-6,6A,6B,6C,7-14,14A,15,15A,16-20,20A,21-25
080	Rehsumpfstr	1,1A,7,7A,8-10,10A,10B,11-16,18,18A,19-20,20A,24*26,29-31
080	Riesigker Str	1-2,2A,2B,3-5,5A,6,6A,7,7A,8-9,9A,10,10A,12-15,17
080	Rotdornweg	2-9,14-15,15B,16-20,26-29,33-35,37,42*44,48-58
080	Schönitzer Str	1,1A,2,2A,3-4,6*8,8A,9-10,10A,10B,12
080	Vockeroder Str	1,1A,2-3,3A,4-7,7A,8-10,10A,11,11A,12-13,13A,14-18,20,20A,21,21A,22,22A,23,23A,24
080	Wilhelm-Feuerherdt-Str	1*3,4-5,7-9,11-18,20,20A,22*30
080	Ziegeleistr	1-9,9A,10,14-16,18,22*24
081	Am Vogelherd	1-5,7*13
081	An der Igellache	2*4
081	Bergwitzer Str	1-2,4
081	Birnbaumweg	1-10,12*14,15-20,22-26,32,86,96*98,104
081	Fließstr	1*7,7A,7B,9*23
081	Gartenweg	1
081	Gohrauer Str	1-54
081	Griesener Str	1-71
081	Hagendorfstr	1-17
081	Kgg Jonitz	0
081	Kreisstr	13,13A,15-18,20-29,29B,29C,29D,30-46,48-54,56-80,80A,81-82,82A,83-84,84A,85-86,86A,87-91,91A,91B,92-94,94A,95,95A,95B,96-120,122*124,140
081	Leiner Str	1-2,2A,3-6,8*10,11
081	Löbbenstr	1,1A,2-11,13-16,18
081	Münsterberger Str	1,1A,2-5,7,10
081	Querstr	1-3
081	Rehsener Str	26-40,40A,41,41A,41B,42-43,43A,67-68,70-73
081	Schleesener Str	1-2,2A,3-27
081	Selbitzer Str	1-5,9
081	Wilhelm-Feuerherdt-Str	33*95,99*127,128-142,144,148*150
081	Wittenberger Str	1,1B,2,2A,2B,3-6,8-17,19-22,24*30,31-79,81*91
090	Am Georgengarten	1-3,3A,4-9,11-13,13A,13B,14-17,17A,18*20,21-25,30
090	Bodestr	1-33,35*39
090	Dosseweg	1-7
090	Ebertallee	60*88
090	Elballee	24,30*44
090	Flurstr	7*15,19*27,31,35,48*54
090	Georgenallee	3,10
090	Gropiusallee	89*91,91A,93

Wahlbezirk	Straße	Hausnummern
090	Havelstr	2*12,41*49
090	Heinz-Röttger-Str	8*12,16*20
090	Karl-Lemnitz-Str	1-6,17-21
090	Kgg DR Nord	0
090	Kirchstr	31*43
090	Kornhausstr	1-2,2A,2B,2C,3-4,4A,4B,4C,4D,4E,4F,5-6,6A,6B,6C,6D,7*21
090	Mainstr	1,1A,1B,2-5
090	Müritzweg	1-3
090	Puschkinallee	100
090	Querallee	8,14
090	Rheinstr	4*18,18A,20,20A,22,22A,24*28,28A,30*36,42*52
090	Robert-Schirrmacher-Str	4*6,7*9,10-11,13*15,16-19,21*33,34-35
090	Saalestr	15*31,52*58,59-67,69*75
090	Schulstr	1*3,4-5,7-12,15*17,18-27,27A,27B,27C,27D,28-31,33*37
090	Spreestr	1-13,15-31
090	Straßburger Str	1-6
091	Am Beckerbruch	1-10,12-16,19*21,22-26,28*30,31-32,34*36,37-40,42-43,46-52,54-56,58-63,65-66,68*80
091	An der Ziebigker Kirche	1-3
091	Arkadenweg	2,5-9,11-17,19-20
091	Brunnenstr	1-9,11*25,26-83,85*95
091	Essener Str	1*5,8-11,13-25,27-40
091	Eupener Str	1-9,11,15*19
091	Feldstr	2,2A,3-4,4A,5-8,10*12
091	Georgenallee	26*28,29-31,33*41
091	Hamburger Str	1-4,6,11,15*25
091	Kgg Hamburger Str	0
091	Kieler Str	1-3,3A,4-11,13
091	Kirchstr	1-3,5*29
091	Knarrberg	1-38,40*82
091	Kornhausstr	14*18,18A,20*22,23-30,30A,31,31A,31B,31C,31D,31E,31F,31G,31H,31I,32-46,48-53,55*57,57A,60-63,67-68,70-72,74-80,82*92
091	Mainstr	6-10,12-17
091	Moselstr	1,1A,2-44,46*48
091	Rheinstr	5*7,11*53
091	Ruhrstr	1*9,9A,11
091	Saalestr	2*16,32*48
091	Straßburger Str	9-42,42A,43-44,46*48
091	Windmühlenstr	2*38
092	Am Elbpavillon	11-18
092	Deichplatz	2-7
092	Elballee	54*58,70*76,86*92,100*106,114*172
092	Georgenallee	32
092	Hafenplatz	3,6
092	Hegerplatz	2-9,11
092	Kirchstr	36*52
092	Knarrberg	39*81
092	Knarrbergweg	1-43,45*89
092	Kornhausstr	85,93*105,109,117*119,120-121,121A,123,123A,125,125A,127*145,145A,146
092	Leopoldshafen	1,4
092	Mühlweg	1*3,4,4A,5-6,6A,7-8,8A,9-42,44-46,48*56
092	Ruhrstr	12*28,28A,28B,30*40,41-45,47
092	Windmühlenstr	1*3,7,15*23,39-44,46*72,73*75
093	Allerstr	4*6,7-17,19-23,23A,23B,24-30,32*72
093	Altmühlstr	1-40,42*50
093	Am Burgwall	1-20,22*30,31-36,38-39,41-46,48,52*56,57-58,60*62,63-65,65A,66-68,70,79*117
093	Donastr	1-23,25-36,38-41,43*49,57*71,75*77
093	Ebertallee	170
093	Elballee	35,35A,37*59,87,103,173
093	Große Kienheide	3*5,9*31
093	Illerstr	1-10,12
093	Isarstr	1-6,8*64

Wahlbezirk	Straße	Hausnummern
093	Kgg Kirschberg	0
093	Kgg Sonnenschein	0
093	Kirschberg	1-12,14*16,17-18,20*24,25,43-44,46*54,55-56,73-74,76*78,79-81
093	Kornhausstr	147,151*153
093	Lahnstr	2*10,11-24,26
093	Lechstr	1-18,20-28,30*34
093	Mühlweg	108
093	Naabstr	1-9,11-15,17-18,20*24
093	Nahestr	1*3,4-5,7-10
093	Neckarstr	2-12,14-25,27*39,40-53,55
093	Prinzenacker	1-16
093	Saarstr	3-28,30*32,33*37,38-49,49A,50*52,53-62,64-81,83,87*89
093	Weinbergweg	1-19,21*23,25A,25B
093	Weserstr	1-11,13*15,16-17
<hr/>		
100	Bauhausplatz	1-4
100	Bauhausstr	2-3,5-6,8*12
100	Franz-Mehring-Str	1,1A,2-5,7-13,13A,14-21,23-26
100	Friedrich-List-Str	1
100	Gropiusallee	1*5,8*10,22*34,38,41,48*78
100	Hardenbergstr	1,1A,2-12,16-17,27-41
100	Hegelstr	6-7
100	Heinrich-Deist-Str	0
100	Heinz-Röttger-Str	1*11
100	Jahnstr	1*9,10*12,18,41-47,49*51
100	Kleiststr	1-2,4,9
100	Krosigkstr	1,1A,2,2A,3,3A,4,4A,5-6,6A,7-10
100	Kühnauer Str	9,24,33*37,38*40,40A,43*45,46-47,49
100	Liebnechtstr	3-7,10*12
100	Luxemburgstr	3*7,8-25,27
100	Oechelhaeuserstr	3,3A,4-11,11A,12,12A,13,13A,13C,13D,14-15,17-20,20A,22,25
100	Parkstr	3-11
100	Puschkinallee	17*43,47*57
100	Rathenaustr	1-2,9,15*27,77
100	Schwabestr	3-4,11
100	Seminarplatz	1-2,2A,3-4
100	Seminarstr	0
<hr/>		
101	Bauhausplatz	5-10
101	Birkenweg	1,1A,2-10,12,12A,14-15,15A,16,16A,17-20
101	Brauereistr	10B
101	Fischereiweg	1-16,18*20,21-32,34-41,43
101	Gropiusallee	43*57,61*67,67A,69*77,81*83
101	Kiefernweg	1-7,7A,8,8A,9-11,11A,11B,19-21,21A,22,22A,22B,22C,23-33
101	Kühnauer Str	54-61,63*69,70-71,75
101	Leibnizstr	1-13,15-16
101	Ludwig-Würdig-Str	1-20
101	Mohsstr	1,1A,2,2A,3-12,12A,13-15,26-39,41-43,43A,44-45,45A,46
101	Oechelhaeuserstr	32,32A,33-36,36A,37,37A,38,38A,39-44,44A,45*47,48-53,55-58,62,62A,62B
101	Stephanweg	1-23
101	Ziebigker Str	17-19,19A,20-29,31*33,34-36,38-49,51*53,53A,53B,53C,55-59
<hr/>		
102	Am Achteck	1-44
102	Am Waldkater	1*3,4-12
102	Am Winkel	1-26
102	An der Hohen Lache	1-2,2A,3-26
102	An der Kienheide	1,1A,2-13,15-25
102	Brauereistr	9,9A,9B,9C,9D,9E,9F,9G,9H,11,11A
102	Ebertallee	59*85,85A,87*105,151,169A,169B,169C,169D,209*211
102	Esikostr	2*4,5-21
102	Fichtenbreite	4-8,10-12,14-20,22*28,29-30,32-34,36-38,40-50,52-54,56-58,60-62,64-66,68-70,72*76,77-78,80-82,84-105,107*113
102	Giebelweg	1-16,16A,17-19,19A,20-35
102	Großkühnauer Weg	1-20,20A,20B,21,21A,21B,22-48
102	Hasenwinkel	1-12,14-19,19A,20,20A,21,21A,21B,21C,22-23,23A,24,24A,25,25A,26,26A,27-34

Wahlbezirk	Straße	Hausnummern
102	Hermann-Löns-Str	1-13,16-30
102	Kgg Am Flugplatz	0
102	Kgg Ebertallee	0
102	Kgg Fichtenbreite	0
102	Kgg Freundschaft	0
102	Kgg Heinrich-Förster	113
102	Kgg Kienheide	0
102	Kgg Waldkater	0
102	Kgg Westermannsche Plantage	0
102	Kiefernweg	12-16,18
102	Kienfichten	1-3,6*8,9-16,18*20,21-30,32*44
102	Kirschweg	1-17,28-37
102	Kühnauer Str	108*114,120*130,134*136,144*148,152*156,160,164A,164B,166
102	Lindenplatz	1-19,21-35
102	Mohsstr	16-18,21-25,25A
102	Nußbaumweg	2*8,12
102	Peusstr	1,1A,2-17,19-27,28A,28B,29-33,43-72,74-80
102	Schwarzer Weg	2
102	Siegmundstr	1-6,6A,7-17
102	Waldkaterweg	6-11,14
102	Waldweg	1-36,36A,36B,37,37A,38,38A,39,39A,39B,39C,40,40A,40B,41-56,58
102	Ziebigker Str	1-6,6A,7-9,14-16
110	Alsenstr	1,1A,2-3
110	Baumschulenweg	1*3,15-29,31-35,37-38,40-41,43-48,50-55
110	Bocksfichten	0
110	Brambacher Str	1-6,6A,6B,7-9,11-16,16A,17-43,43A,43B,44,44A,45-50
110	Burgkühnauer Allee	1-2
110	Burgkühnauer Str	3-13,13A,14*16,16A,17-37,40-43,45
110	Burgreinaer Str	1-5,5A,6,6A,7-12,12A,12B,12C,12D,12E,13-14,14A,15-16
110	Ebenhanstr	1-2,2A,3-6,6A,8
110	Erlenbuschstr	1,1A,2-3,3A,4,4A,5,5A,6-15,17-18
110	Freibad Großkühnau	1
110	Friedensallee	43*45
110	Friedrichsplatz	1-5,5A,6-9,9A,9B,10-16,16A
110	Hechtweg	4-7,9-12,15
110	Kgg Am Eiskeller	0
110	Kgg Am Wald	0
110	Kgg Eintracht	0
110	Kgg Harmonie	0
110	Kgg Lobenbreite	0
110	Kirchweg	1-5,7*9,10-17
110	Kleinkühnauer Str	1-5,5A,6-12,14-19,21-25,27-28,39-42,44-45,45A,46-48,48A,49-52,108-109,111-112,114-116
110	Neekener Str	1-6,6A,7,7A,8-9,9A,9B,9C,10,10A,10B,11-14,14A,15-20,20A,21-24,24A,25-32,32A,32B,33,33A,34-35,35A,36,36A,37-39
110	Neuer Acker	1-12,12A,13-20,60
110	Rietzmecker Str	1-6,6A,7-13
110	Roesickestr	1-9,15-17
110	Seeweg	1,1A,2-4
110	Steutzer Str	1-3,3A,4-5
110	Stocksgasse	1-2
120	Alte Landebahn	6*8,13*17,25*29
120	Am Vorwerk	0
120	Amtsweg	2-3
120	Bergens Busch	4-6,28*30,31-33,35-38,40-42,42A,43-45,47-52,54,57
120	Bockslache	1,5-37
120	Elsholz	1-4
120	Elsnigker Str	1-2,2A,2B,2C,2D,2E,3-9,11-14,18*30
120	Friedensallee	1-25,27*33
120	Hauptstr	1-12,12A,13-18,18A,19-22,22A,23-37,37A,38-48,51-68,137-150,152-157,160-183,183A,184-190,190A,191-196,196A,197,197A,197B,198-200
120	Kgg Bockslache	0
120	Kgg Neue Schule	0

Wahlbezirk	Straße	Hausnummern
120	Kühnauer Str	125,161,161A,163,170,175,175B,177,185
120	Lausigker Str	3*11,12-24,26,31*33,33A,35,35A,36-37,39*41,42-50,52*54
120	Lobenbreite	1-26
120	Lödderitzer Str	2-3,3A,4-19,24*34
120	Merziener Str	5-48
120	Mittelstr	1,1A,2,2A,3-11,11A,12-19,19A,19B,19C,20-29,29A,30-33,33A,34-35, 35A,36-39
120	Mosigkauer Str	1,5-26,70-80,80A,81-82
120	Osternienburger Str	2*4,5-24,26*36,37-44,46*48
120	Reppichauer Str	2-4,6*14,14A,16*30,34*46
120	Rosefelder Str	4-20,22-23
120	Rosenburger Str	1-3,3A,4-14,15A,16,16A,17-18,18A,19A,22-23,25-38,40-44,44B,44C,45-50,52-70,70A,71-72,72A,73-74,74A,75-78,78A,79-89,89A,90-114
120	Susigker Str	1*5,6-9,11*21,22-23
120	Weidebusch	3,3A,5*15,19*23
130	Altener Str	1*7,16,19-20,20A,20B,26,26A,26B,26C,28,28A,28B,28C,31,34,40, 40A,42,42A
130	Am Junkerswerk	1-2
130	Bauhüttenstr	1-13,15*27
130	Benzstr	1-3,5-13
130	Brauereistr	1-2,4*6,7,10,10A,13,13A,21A
130	Dieselstr	0
130	Dünnhauptstr	1A,1C,3*7,8-9,11-12,14*20
130	Eichenbreite	1,360
130	Eisenbahnstr	0
130	Elisabethstr	15,16A,16B,16C,18-22,22A,23B,24,24A,24B
130	Erzbergerstr	1-5,7-10
130	Gildeweg	0
130	Große Schaftrift	79,83
130	Handwerkerstr	2*8
130	Hohe Str	120-121
130	Industriestr	1-5,9-10,15,23
130	Junkersstr	1,7-14,16,20,23-25,27,103-104,104A,105,105A,108,108A,109,109A,110,110A,111,111A,113-115
130	Kabelweg	78-79
130	Kgg DR RAW Süd	0
130	Kgg Erholung	0
130	Kgg Flora	0
130	Kgg Große Schaftrift	0
130	Kgg Westend	0
130	Kochstedter Kreisstr	3*15,15A,15B,15D,39-40,40A,40B,41-42,44*46,47-51,53*59,59A,59B,59C,61,61A,71,75
130	Kühnauer Str	7
130	Mannheimer Str	14*16
130	Peterholzstr	15,15A
130	Polysiusstr	1,4-5,7-14,16,20*22
130	Randelstr	2*4,5-6,8*10,11-12,14*20
130	Reichardtstr	2*8,9-10,12*16,20
130	Robert-Bosch-Str	43,47-51,53-54,56*58,59-60,62
130	Rodebillestr	0
130	Schlagbreite	39,39A,41,41A,42,42A,43,43A,45-49
130	Seelmannstr	1-2,4*6,7-10,12,16*28
130	Steubenstr	0
130	Taubenstr	2*4,5-6,8*10,37*39
130	Triftweg	2*10,11-12,14,34*36,45
130	Weststr	2-5,5A,6,6A,6B,10,21*25
130	Wolfener Chaussee	3
130	Zeppelinstr	1,7-8,10*12
130	Zimmerstr	2*14
130	Zunftstr	1-5,5A,6-13,15*17
140	Albert-Schweitzer-Str	3,17,21
140	Alte Str	1-4,6,6A,6B,6C,6D,6E,6F,7-11,11A,11B,12-20,20A,21-24,24A,25-29,29A,29B,30-31,31A,32-33,33A,34A,34B,35-36,36A,37-40,40A,41-44
140	Altener Damm	32*40,50,61
140	Auenweg	1-4,4A,4B,5-6,25-27,27A,28-32,32A,32B,33,33A,34,34A,35-37,37A,37B,38,46

Wahlbezirk	Straße	Hausnummern
140	Auerhahnweg	3-18,21-36
140	Birkenbreite	1*3,4-7,9*11,12-15,17*19,19A,21-25,25A,26-34
140	Birnbaumbreite	3*13
140	Bürgerstr	10-11,11A,12,12A,13-15,15A,16-17,17A,18-21
140	Fasanenweg	3-16,19-34,36
140	Gablenzstr	2*10,11-13,15*21,31*37
140	Gasterstädtweg	1-6,8*10,11-14
140	Große Schaftrift	82*116
140	Hahnenmannstr	1*9,9A,11,11A,13
140	Hufelandstr	1-12,14*16,24*26
140	Jüterbogweg	1,1A,2-10,12*14,15-23,25
140	Karl-Oder-Str	2*20
140	Kgg Dr Schreiber	0
140	Kgg Kirchbreite	0
140	Kgg Lindenbreite	0
140	Kleine Geistwiesen	51
140	Köthener Str	35-41,42A,42B,43-53,55-58
140	Limbergweg	1-8
140	Lindenstr	2*12,12A,14,14A,16,16A,18*52,62,68*72
140	Meister-Knick-Weg	1-23,29*37
140	Michelsohnweg	2-5,7*13,17
140	Neuenhofenweg	1-5,7*13,25*31,32-33,35
140	Oberbreite	8,14,20,30,34,39,44,50-51,66,74,98,144,151*153,158*160,166*168,175,178,183,191,207-209,220,234,237,250,263,266,271,278*280,281-282,289-290,292,312,329,332-333,336,370
140	Paul-Ehrlich-Ring	0
140	Pettenkoferweg	1-2,4*6,7-10
140	Rebhuhnweg	3-16,19-30
140	Röntgenstr	2*8,37*39,40-50,52*62,63-71,73,73A,75-83
140	Sauerbruchstr	1-2
140	Schleusenbreite	3*13
140	Schwarzebergbreite	1,6,13-14,17,33*35,39,42*50,51,55,62,68*70,75*77,80,83,87,92,101,115,122,130,135-137,142,145*149,150*152,158*160,169-170,174,183-184,187,191,198,201,207,216*220,221,224,234*238,239,247*249,254*256,264,268-269
140	Strümpellweg	2-5,9-13,15*17
141	Am Plattenwerk	1-8,10-16,18*20
141	Junkersstr	28*30
141	Kgg Sonneneck	0
141	Kleine Schaftrift	10*80,84*96
141	Lindenstr	119*167
141	Mannheimer Str	1*3
142	An der Lindenstr	1-14
142	An der Meiereistr	1-6,8*14
142	Auenweg	7-8,8A,9,9A,10,10A,10B,11,11A,12,12A,13-17,17A,18-19,20A,20B,21-22,22A,23,23A,24
142	Bürgerstr	1B,2-6
142	Diesdorfer Str	1*9,10-16,20*24,25-31,33*35,36-38,40*44,45-46
142	Ernst-Zindel-Str	1-6,8*18
142	Hermann-Köhl-Str	1*9,13*15,15A,17
142	Hinteres Loos	1-4
142	Hünefeldstr	1*3,3A,3B,3C,4-5
142	Junkersstr	29,35-37,52
142	Kgg An der Taube	0
142	Kleine Schaftrift	1*13
142	Köthener Str	1-22,22A,23,23A,24-29,33-34,34A,63,63A,64,70,70A,71-80,93*95,96-100
142	Langefeldstr	1*3,4-10
142	Lilienthalstr	1-8,51-56
142	Lindenstr	1*3,7*43,47,47A,49*57,61*65,71*79,83*113
142	Lingenauer Str	1,1A,1B,2,2A,2B,3-6,8
142	Meiereistr	1*9,10-23,23A,24-32,34*58,59-60,62*72
142	Neue Str	1,1A,1B,1C,2-17,17A,17B,17C,17D,17G,18,18A,19-32,35-39,39A,40-41,41A,42-46,46A,47-52
142	Otto-Mader-Str	1-2,6

Wahlbezirk	Straße	Hausnummern
142	Otto-Reuter-Str	1-5,7
142	Plauthstr	1-8,8A,8B,8D,9-11,11A,12,12A,13,13A,14-15,21-28,28A,28B,28C,29-30,30A
142	Schwenkestr	1-7,10-14,22
142	Uthmannstr	2-7,15
150	Albrecht-Schneider-Str	1,1A,2-7,7A,8-10,10A,10B,11,11A,11B,12-15,15A,16-18,18A,18B,19A,20-22,22A,22B,22C,23-27,27A
150	Forellenweg	15,22-23,25,28
150	Forststr	1,1A,1B,2,2A,2C,3,3A,3B,4-5,5A,6-7,7A,8*22
150	Fünfhausener Str	2-15,17*19
150	Hahnepalz	1*97,98-103,105*117
150	Hauerwinkel	35*41,45*49,104*116,120
150	Hoyersdorfer Str	14*26
150	Kleine Breite	1-10,12*14
150	Königendorf	1
150	Königendorfer Str	19-20,22-27,27A,28-36,36A,37-39,39A,39B,39C,40,40A,40B,41-58,59A,59B,60-65,67-76,80,80A,85
150	Max-Lademann-Str	1-33
150	Roter Hausbusch	1-2
150	Siebenhausener Str	2-6,8-14,14A,15-16,18*30
150	Siedlungsstr	1-44
150	Steinbreite	1-5
150	Wildfuhr	2-37,39*57
150	Wolfsgartenstr	1,1A,1B,2,2B,3,3A,3B,3C,4-6,6A,6B,6C,6D,6E,6F,6G,6H,6I,7-12
150	Wullendorfer Str	1-2,4-8,10-11,14-22,24-28,30*38
150	Ziegelellern	1-14,16-36,38-44,46*68
151	Am Teufelssumpf	1-4,6
151	Ankuhn	1-6,6A,7,7A,8-14,14A,14B,14C,15-17,19
151	Bergstr	1-16,16A,17-19,19A,20-21
151	Erich-Kästner-Weg	1-2,2A,3-4,4A,5-9,9A,10,10A,11,11A,12,12A,14*24,24A,26*32
151	Feuerbachstr	1,1A,2-20
151	Forellenweg	1-2,3A,3B,4,4A,5-10,12,12A,13,13A
151	Gebrüder-Grimm-Str	1-5,5A,6-21
151	Hans-Christian-Andersen-Weg	0
151	Hans-Fallada-Weg	1-14,16*30
151	Hans-Sachs-Weg	0
151	Hirtenhastr	1-4,4A,5-26,28,28A,30*60
151	Joseph-von-Eichendorff-Weg	1*21
151	Karl-May-Str	1-21,23*41
151	Kgg Einigkeit	0
151	Kleinbahnstr	1-9,9A,9B,9C,9D,10,10A,11-25
151	Königendorfer Str	1-12,12A,13-18
151	Lehdenstr	1,1A,2-22,22A,23
151	Lichtenauer Str	1,1A,1B,1C,1D,1E,1F,1G,1H,1I,2-9,9A,9B,9C,9D,9F,10A,12-15,19-25,28,32-35,49-52,60,65-66,68*70
151	Max-Planck-Str	1-8
151	Robert-Owen-Str	1-13
151	Semmelweisstr	1-19
151	Theodor-Fontane-Str	1-4,6*12
151	Theodor-Storm-Weg	1,1A,3*11,11A,13,13A
151	Wilhelm-Busch-Str	1*9,10-77,79*101,101A,103*111,179
151	Wilhelm-Hauff-Weg	1-15,17*29
151	Winklerstr	1A,4-31,33*37
151	Zoberberg	1-34,34A,35-40
152	Am Birkenhain	1-3,3A,4-20,22*34
152	Bergstr	27,27A,28,28A,28B,29
152	Eichenbreite Alten	0
152	Grauer Steinhau	1-13,15*63,63A,64-71,73-85
152	Große Wiesenau	1-2,4*6,7-22,24,28*40
152	Hahnepalz	2*72,78*84,92*96
152	Haidelausigker Weg	1-7,9-10,12*66
152	Hauerwinkel	1-19,19A,19B,19C,19D,19E,19F,19G,19H,20*22,23-34,36,36A,38*50,52A,52B,52C,54,54A,54B,54C,56,56A,58*66,66A,68*84,88*90,90A,92*100

Wahlbezirk	Straße	Hausnummern
152	Heideplatz	1-4
152	Hohe Str	1-2,6-12
152	Hoyersdorfer Str	1-7,9*13
152	Pfaffendorfer Str	5*11,12-28,30*32,33-40
152	Weißer Seehau	1-5,5A,6-20,22*32
<hr/>		
160	Alte Dorffreiheit	1-3
160	Am Biberbau	1-28,30-32,34*44,48,52*58
160	Am Dorfteich	1,1A,2-6
160	Am Hanfgarten	1-2,2A,2B,3-4,4A,4B,4C,5-7,9-17,20-38,38A,39-42,42A,43,43A,44-45
160	Am Reitplatz	1,1A,2-10
160	Am Wald	1
160	Am Wiesenhang	4-6,10-11
160	Am Ziethetal	1-5
160	Anhalter Str	1,1A,1B,1C,2-23,23A,24-30,30A,31,31A,32-39,39A,40-43
160	Bauernreihe	1,1A,2,2A,3-4,4A,5-16,18*22
160	Blumenauer Str	1-3,3A,3B,4-7,7A,7B,8,8A,8B,9-14
160	Bruchbreite	1-10,10A,10B,10C,10D,11,11B,12-18,20,23-24,28,28B,29,29A,30*32,33-41,60,68-73
160	Chörauer Str	1,1B,2,2A,2B,3-4,4A,5-6,9*11,12-20,22-43,45-48
160	Erich-Weinert-Str	1-17,17A,18,18A,19,19A,19B,19C,19D,20-24,24A,25,25A,26,26A,27,27A,27B,28,28A,28B,28C,29-35,37-38,41-48,50-54
160	Friedrich-Polling-Str	1,1A,2,2A,3-20,20A,20B,21-22
160	Fuchswinkel	1,1A,2-5,7-9,11*15,16,20*24
160	Hinter dem Rößling	1-4
160	John-Schehr-Str	1,1A,2-9
160	Justus-von-Liebig-Str	1-6,6A,7-11,11A,12*14
160	Karoliusplatz	3*7,8-10
160	Kgg Abendfreude	0
160	Kgg Bruchbreite	0
160	Kgg Gartenfreunde Mosigkau	0
160	Kgg Sonnenblick	0
160	Kgg Sonnige Höhe	0
160	Kiebitzweg	1-3,3A,4-6,6A,7-8,8A,9-19
160	Knobelsdorffallee	2,2A,2B,3-6,6A,6B,7,7A,8,8A,10-17,17A,18-27
160	Krummaße	1,1A,2-5,7*9,9A,13*15
160	Kurt-Barthel-Str	1-8
160	Lebrecht-Diener-Str	1-22,24-25,27
160	Libbesdorfer Str	1,1A,2,2B,2C,3-4,4A,4B,4D,4E,4F,4G,5,5A,6,6B,7,7A,8-12,16*18,30*40,40A,42*44,44A,46
160	Mühlenstr	1,1A,2,2A,2B,3-11,11A,12-19,19A,20-22,22A,23,23A,23B,24-28,28A,29-30,30A,31-32,32A,32B,33,33A,34-35,35A,36-47,47A,48-55,57*61,61A,63*65
160	Orangeriestr	1,1A,2-14,14A,15,15A,15B,15C,15D,15E,15G,16,16A,16B,16D,16E,16F,17-23,23A,24-25,25A,25B,26-30,30A,31,31A,31B,32-34,34A,35-39
160	Philipp-Müller-Str	1-6,6A,7-14,14A,15-27,29*39,43*45
160	Prödelweg	1,1A,2*4,5-6,6A,6B,7-8
160	Pusterohrweg	1-2
160	Rüsterweg	1-5,5A,6-8,10
160	Sproner Str	1-2,2A,3-14
160	Teichdammweg	1-3,5
160	Teichrosenweg	0
160	Vor dem Rößling	1-4,4A,6,6A,8-9,9A,10-11,11A,12,12A
160	Wachtelweg	1-8
160	Wallburgstr	1-3,3A,3B,3C,3D,4-13
160	Wilhelm-Weitling-Str	2-18,18A,19-32
160	Wiljamsstr	1,1A,1B,2A,2B,3,3A,4-5
<hr/>		
170	Ellerbreite	19-31,36-39,42A,45-63
170	Kastanienhof	1,12*14
170	Kgg Zoerbergrund	0
170	Pappelgrund	42A,42B,42C,42D,42E,46A,46B,46C,46D,46E
170	Randstraße Alten	0
170	Schochplan	19-47,58-65,74-75
<hr/>		
172	Ellerbreite	1-18,25A,28A,29A,30A,31A,32A,33A,40,40A,40B,40C,41,41A,41B,41C

Wahlbezirk	Straße	Hausnummern
172	Köthener Str	61A,61B,61C,61D,61E,61F,61G,61H,61I,61K,61L,61M,62A,62B,62C,62D,62E,62F,62G,62H,62I
172	Pappelgrund	1-2,20-54
180	Am Wall	1,1A,2-5,5A
180	An der Teiche	1-2,4-11,13,17*33
180	Biberweg	1-4
180	Dorfstr	1-4,4A,4B,5,5A,6-7,7A,8-12,14-15,15A,16-18,20-21,21A,22-24,24A,25-30,30A,31-34,35B,35C,35D,35E,35F,35G,35H,35I,35K,35L,35M,35N,35P,35S,36,36A,37-51
180	Kastanienweg	1-3,4C,5-17,19-20,22-34,34A,35-37
180	Kirchenweg	1-5,5A,6-9
180	Schwarzer Stamm	1-5,5A,5B,6,6A,8-11
180	Zum Hofsee	1,1A,1B,1C,1D,2-3,3A,4
190	Alte Dorfstr	1-2,4-17,17A,17B,18-25,25A,26
190	Feldweg	2-4
190	Mildenseer Str	1*3,4-9,11,11A,12-25,28-34,37-40,40A,40B,41
190	Oranienbaumer Weg	1,1B,2-4,4A,5-6
190	Schillingsbusch	2
190	Zum Anger	1*3,4,4A,4B,5,5A,6,6A,7,7A,7B,7C
190	Zum See	1,1A,2-3,5-10
200	Am Dorfplatz	1,1A,2-4,4A,5-7,7A,7B,7C,8-14
200	An der Brame	1,1A,2-15
200	An der Elbe	1,1A,2-11,11A,12-19
200	Rodlebener Str	1,1A,1B,1C,1D,1E,1F,1G,1H,1I,2-7,7A,8,8A,9-10,10A,11-18,18A,18B,18C,19,19A,20,20A,21-25,27,29A,31-32,32A,33-35,37A,37B,37C,37D,38-39
200	Schmiedeweg	2,2A,3-4
200	Steutzer Landstr	16,16A,16B,16C,17,17A,18,18A,18C,18D,18F,19,24,24A,25,25A,26,26A,28,28A,28B,28C,28D,29-30,40
200	Wertlauer Weg	20-24
200	Zerbster Weg	26*28,29
210	Am Friedhof	5,9
210	Am Graben	1-10
210	Am Pharmapark	1-13,14A,15,15A,16-19,21,24,32
210	Am Wäldchen	1,1A,2-15,19
210	An den Steinbergen	1-9,11*13
210	Apfelallee	0
210	Bahnhaus	341-343
210	Bernsdorf	2-7
210	Bernsdorfer Heide	1-2
210	Brambacher Weg	1,1A,2-3,3A,4-9,9A,10-15
210	Erich-Weinert-Weg	1-3,3A,4,4A,5-7,7A,8,8A,9,9A,10-17
210	Fliederweg	1,1A,2-26,28
210	Forsthaus	1-3
210	Friedrich-Ebert-Str	1-10
210	Galgenbreite	1A,1B
210	Grüner Weg	0
210	Gutshof	0
210	Hauptstr	2-13,15-24,24A,25-26,28
210	Heidestr	1,1B,1C,2,2A,3-25,27,31*33,38
210	Heinrich-Heine-Str	1-15
210	Karl-Marx-Str	1,2A,2B,3-6,8*10,11-36
210	Kohlhofweg	1-33,35*39
210	Mittelbreite	1-6,9*13,16
210	Roßlauer Str	1-5,5A,5B,6,6A,7,7A,8-9,9A,10-11,11A,12-30,30A,31-52,54-73,76*80,92*94,100*102
210	Schulstr	1-4,4A,6*8
210	Siedlung	1-21,21A,22-25,25A,26-27
210	Steinbergsweg	2-6,6A,7-10,11A,11B,11C,12-13,13A,14,14A,14B,15-16,16A,16B,17-18,18A,18B,19-20,20A,20B,21-22,22A,22B,24,24A,24B,26,26A,28
210	Straße der Jugend	1-2,2A,2B,2C,2D,3
210	Zerbster Str	1,1A,2-3,3A,3B,3C,3D,3E,4-7,7A,8-14,19
220	Am Pfaffengrund	11-15,17A,17B,19A,19B,20,21A,21B,22*24,28
220	Bernsdorfer Str	10*12,12A,14*18,18A,18B,19,23

Wahlbezirk	Straße	Hausnummern
220	Bietheweg	1-3,3A,4,4A,5-7,7A,8,8A,8B,9-13,13A,14,14A,15-17,17A,19*31,32-42
220	Brambacher Str	2,17
220	Clara-Zetkin-Str	1,5,8-9,11-12,17*21,21A,21B,21C,21D,23,23A,23B,23C,23D,25*27,28,28A,29-30,30A,30C,32*34,40,40A,40B,40C
220	Heinrich-Heine-Str	1-13,14A,14B,14C
220	Industrieafen	1-4,6
220	Kgg An der Bieth	0
220	Kgg Friedensgarten	0
220	Kgg Frühlingsbote	0
220	Kgg Rosenfreunde	0
220	Magdeburger Str	1-2,2A,2B,2C,2D,2E,2F,2G,3-6,8-12,12A,12B,13-15,15A,16-18,19A,20-26,32*38,38A,38B,38C,38D,38E,38F,38G,40,40A,42*50,51-55,57*61,62-81,81A,81B,83,83A,85,89,94,94A,94B,96,96A,98*102
220	Mitschurinstr	8*20,21-43,48-49,51*55
220	Mittelfeldstr	2A,4*12,13*17,19A,19B,19C,19D,21,21A,26,30,34*40,41-48,50*64
220	Mittelweg	1,1A,2-3,3A,4,4A,5-6,6A,7-10,10A,10B,11-14,14A,14B,14C,14D,15-24,26-28,28A,30,30A,32,32A,34,34A,36*64
220	Paulstr	1*7
220	Puschkinallee	1,1A,2,2A,3,3A,5-15
220	Sachsenbergstr	1,6*16,21-22,22A,23-24,26,29-30
220	Tornauer Weg	1,5-7,23-24
220	Triftweg	20,40
220	Waldfrieden	1,1A,1B,2,2A,3-14,27-40
220	Werftstr	1-4
221	Am Schloßgarten	5-18,18A,18B,18D,19-25,25A,26-27,29-32
221	Bandhauerstr	1-26,28-33,33A,34-39,39A,40,40A,41-61
221	Dessauer Str	44-50,50A,50B,51-52,52A
221	Elbstr	1-30,30A,31-33,35-60
221	Fabrikstr	2*4
221	Goethestr	6*46,46A,48*62,63-68,70*88
221	Große Marktstr	2-16,19-20
221	Hauptstr	24-29,32-34,36*38,39-50,50A,51-58,58A,59-61,63-65,66A,66B,66C,67,67A,67B,67E,67H,67I,67K
221	Karl-Liebnecht-Str	2,2B,2C,2D,4*14,15-16,16A,17-35,37-38,38A,39*45,57
221	Kgg Blumenfreunde	0
221	Kgg Rassekaninchen	0
221	Kleine Marktstr	1-11
221	Küchenbreite	1,1A,2-12
221	Luchplatz	1-3,3A
221	Luchstr	1*13,14-20,22*28
221	Markt	1-5
221	Mörikestr	4,4A,5-24,27-30,32*34,35-36,38*40
221	Poetschstr	1*5,6-8,8A,9-21,23-35
221	Porsestr	1-2,2A,3*5,6-7,7A,8,8A,9-15,26-32,34-37
221	Schifferstr	1-5,7-30,32*34,35-40,42*54,55
221	Südstr	1,1A,3*5,9-10,12-13,13A,14-27,27A,28*30,31*33,34-39,41*55
221	Ziegelstr	20-26,26A,27-43,43A,43B,43C,44-47,49,50A,51-61
222	Am Alten Friedhof	5-7,7A,7B,8
222	An der Eisenbahn	1,1A,1B,2,2A,3-16
222	An der Rietzke	1-2,2A,3-20,22*24
222	Anhaltiner Platz	0
222	Burgwallstr	3-35,35A,35B,36-38,38A,39-41,46,50
222	Dessauer Str	1-3,5-16,18-26,28-43,56-93
222	Eichendorffstr	1-10,12*14
222	Fuge	0
222	Galgenbreite	1-10,10A,10B,10C,10D,10E,10F,11,11A,11B,11C,12,12A,12B,12C,12D,12E,12F,14*16,17,17A,17B,17C,17D,17E,17F,18-20,20A,21-35,40-41
222	Gartenstr	1*15
222	Goethestr	1*25,29*61
222	Hauptstr	1-3,5,8-19,122-141,143
222	Hohe Str	1A,2-8,8A,9,9A,10,10A,10B,10C,10D,11,11A,11B,11C,12-15,17-20
222	Ibbenbürener Str	1-30
222	Karl-Liebnecht-Str	1*5,11*13

Wahlbezirk	Straße	Hausnummern
222	Kgg Erholung	0
222	Kgg Freundschaft	0
222	Kgg Stadtgarten	0
222	Lohrengelweg	2-8,10
222	Luchstr	2*12
222	Magazinstr	1-18
222	Mörikestr	1-2
222	Mühlenstr	4*32,40*42,46*58
222	Nordstr	19A,19B,21-28,28A
222	Prof-R-Paulick-Ring	1-41,41A,42
222	Querstr	4-26
222	Rudolf-Breitscheid-Str	3,7
222	Schäferberg	1,1A,1B,1C,1D,1E,1F,2A,2B,2C,3A,3B,3C,4A,4B,4C,4D,4E,5A,5B,5C,5D,5E,5F,6A,6B,6C,6D,6E,6F,6G,7A,15
222	Schillerplatz	3*5,6-9
222	Streetzer Weg	1,1A,1B,2A,4A,5-7,7A,8A,8B,9-10,10A,10B,10C,11,11A,11B,12,12A,12B,13,13A,13B,14,14A,15,15A,15B,16,16A,16B,17,17A,17B,18,18A,18B,19,19A,19B,20,20A,20B,20C,21,21A,22,22A,23-24
222	Uhlandstr	2-4
222	Ziegelstr	1-18,63-77
<hr/>		
223	Akazienweg	1,1A,1B,2,2A,3,3A,4,4A,5,5A,6,6A,7,7A,8,8A,9,9A,10,10A,11,11A,12,12A,13,13A,14,14A,15,15A,16,16A,17-19,21-34
223	Am Alten Marstall	1-2
223	Am Heidepark	1,1A,1B,2-6,6A,6B
223	Berliner Str	10,10A,10B,11-43,43A,44-50,50A,51-52,52A,53-54
223	Birkenallee	1-3,3A,3B,3C,4-5,5A,5B,5C,5D,6-7,7A,7B,7C,8-9,9A,9B,9C,9D,9E,11,11A,11B,11C,13,13A,13B,13C,15,15A,15B,15C,15D,15E
223	Birkenweg	1-3,3A,3B,4-10
223	Bräsener Weg	0
223	Buchenweg	1-17
223	Damaschkestr	1-34
223	Ernst-Dietze-Str	1-12,14,20
223	Finanzrat-Albert-Str	1-6,8*10,11-13
223	Gebrüder-Bethmann-Str	2-3,5-7,10-16,18
223	Gustav-Bergt-Str	1*5,5A,7
223	Hauptstr	67C,67D,67F
223	Heideparkallee	2-10,12-16
223	Kgg Waldesruh	0
223	Kiefernweg	1-8,11*15,19
223	Lärchenweg	1-4
223	Lukoer Str	1-2,2A,2B,3-4,46,50*52
223	Max-Wolff-Str	1*7,8-9
223	Meinsdorfer Str	38-66
223	Mozartstr	1,1A,2,2A,3,3A,4,4A,5,5A,6,6A,7,7A,8,8A,9,9A,10,10A,11,11A,12,12A,13,13A,14,14A,15,15A,16,16A,17-18,18A,19-20,20A,21-41
223	Mühlstedter Str	0
223	Ölpfuhlallee	1*13,17*29
223	Ossietzkyst	1,1A,2,2A,3,3A
223	Rotall	2-4
223	Rotdornweg	1,1A,2-4,4A,5-13,15,16A,16B,17,18A,18B,18C,18D,19,20A,20B,20C,20D,21,22A,22B,22C,22D,23,24A,24B,24C,24D,25-27,32*36
223	Schweinemarkt	0
223	Waldesruh	1,4-5,7,7A,8-9,9A,10,10A,11,11A,11B,12
<hr/>		
224	Am Finkenherd	1-16,17A,17B,17C,18A,18B,18C,19A,19B,19C,20
224	Am Stadtwald	1-3
224	Berliner Str	1-9
224	Burgwallstr	43,47*65,101*103
224	Feldstr	4-19,32-35,37*39,40-45
224	Fliederweg	1*3,4-11,11A,11B,11C,11D,12-22,24*34
224	Grüner Weg	30,30A,32,32A,34,34A,38-48,50*58,58A,60,60A,62*66,67-74,76*82
224	Hauptstr	68-81,83-84,86*88,89-95,97-104,106-108,108A,109-121
224	Hermann-Wäschke-Weg	3*5,6-9,11*15,15A,15B,17
224	Höhenfeldweg	1,1A,1B,1C,1D,2-34,36*38,39-40,40A,41-76,78*80

Wahlbezirk	Straße	Hausnummern
224	Kgg Amselgrund	0
224	Kgg An der Rossel	0
224	Kgg Gartenfreunde	0
224	Kgg Rosselgarten	0
224	Meinsdorfer Str	1-35
224	Mühlenbuschweg	1-5,5A,6,6A,7,7A,8,8A,9,9A,9B,9C,9D,9E,10,14,14A,15-37,46-47,49-82
224	Mühlengang	0
224	Mühlenreihe	1-2,2A,3-18
224	Mühlenstr	1*3,3A,5*37,41*43,47*49,49A,51*59,62*76
224	Nordstr	1,1A,2-5,5A,6,6A,7,7A,7B,8-14
224	Rohrwiesenstr	1-6,6A,7,7A,8,8A,9-19,19A,20-22
224	Siedlerweg	1-15
224	Waldstr	2-8,10-13,13A,13B,14-16,18,18A,20,20A,22,22A,24,24A,26,26A,28,28A,29-30,30A,32,32A,34,34A,35,38
224	Wiesenstr	1-4,4A,5,5A,6,6A,7,7A,8-10,10a
230	Am Bachgrund	1-18
230	Andreas-Hofer-Weg	1-18,18A,19-23,28-30
230	Arnsdorfer Weg	1-17,17A,18-20,22-28
230	Bahnhofstr	1-5,7-10,12-15,17-18,18A,18B,18C,18D,18E,18F,18G,18H,18I,18K,19-20,20A,21-26,28-32,34-50,52*54,54A,54B,67
230	Bela-Bartok-Weg	1-9,9A,10-18
230	Bergstr	1A,2,2A,3*5,6-7,9,10A,11-12,12A,12B,12C,12D,12E,14-29,29A,30-48,50*74
230	Europaplatz	1-4
230	Forsthaus Götzing	1
230	Gustave-Eiffel-Weg	1-27
230	Hainichte	1-4,6-10
230	Jeanne d'Arc-Ring	2-34
230	Kohlenstr	2-8,10-14,16-20,22-24,26*28,29-37,39-46,48*52
230	Kreisstr	1,5*19,20-28,30-36,36A,37-41,42B,42C,43,44B,44C,45,46A,46B,46C,47,48A,48B,48C,49*53,54-67,70-73,73A,75*83,87*93,97*113,113A,115*117
230	Lindenstr	1,1A,1B,2-7,7A,8-11,13-16,18*20,21-22,24*28,32*40
230	Oranienweg	0
230	Rembrandtweg	1-8,10-21
230	Rosselstr	1,1A,1B,1C,1D,1F,1G,1H,1I,2,2A,2B,2C,2F,2G,2H,2I,2K,3,3A,4-11,13-16,16A,17-21,23
230	Sandbreite	1*5,6-7,9*11,12-15,15A,16-33
230	Schlagbreite	1-9,14-15,15A,15B,15C,15D,15E,15F,15G,16-19,22
230	Schulweg	1,5*7,8-13,13A,15,19,23
230	Sibeliushweg	1-12
230	Tulpenweg	1-33,35-52,52A,53-54
240	Buchholzmühle	55
240	Dorfstr	1-2,2A,3-5,5A,6,6A,7,7A,7B,7C,7D,7E,7F,8,8A,8B,9-10,10A,11-33,39-50,55
240	Kohlenschachtweg	1,1A,1B,2-3,54
240	Thießener Weg	34-37,37A,37B,37C,38,38A,38B,38C
250	Alte Dorfstr	1-2,6-10,12,20-29,29A,39-40,44-49
250	Alt-Thießener Weg	23-24,24A,24B,27A
250	Deßmatenweg	1,1A,2-3,5*7,7A,9*11,12*24,42*48
250	Markscheidweg	13-16,18-19
250	Meinsdorfer Weg	44
250	Mühle	42-43
250	Mühlstedter Weg	27-31
250	Nathoer Dorfstr	1-2,2A,3,7,7A,8-9,11,11B,12-13,13A,13B,14-15,15A,19,19A,20-23,26
250	Roßlauer Str	3-5,11,17,30,30A,31-38,41,50-58
250	Stadtweg	16-18
250	Streetzer Str	4-5,5A,5B,5C,5D,6,32-33
250	Südlich der Mühle	1-4,6-8
250	Ziegelei	25

**Öffentliche Bekanntmachung des Kreiswahlleiters
der Wahlkreise 26 und 27
Zusammensetzung des Kreiswahlausschusses**



Hiermit gebe ich die Zusammensetzung des gemeinsamen Kreiswahlausschusses der Wahlkreise 26 - Dessau-Roßlau und 27 - Dessau-Roßlau-Wittenberg für die Wahl zum siebenten Landtag von Sachsen-Anhalt am 13.03.2016 bekannt:

Vorsitzender

Michael Conrad

stellvertretender Vorsitzender

Michael Antal

Beisitzerinnen und Beisitzer

Dr. Stefan Exner
Manfred Hoffmann
Thomas Walther
Torsten Bläsing
Karin Hildebrandt
Marion Pschan

stellvertretende Beisitzerinnen und Beisitzer

Rita Bahn-Kunze
Bärbel Reichardt
Angelika Lübke
Bastian George
Klaus Hildebrandt
Angela Gerngroß

Dienststelle des Kreiswahlleiters:

Anschrift: Stadt Dessau-Roßlau
Kreiswahlleiter
Zerbster Straße 4
06844 Dessau-Roßlau

Telefon: Wahlkreisbüro 0340 204 - 1713
Telefax: Wahlkreisbüro 0340 204 - 2513
E-Mail: wahlen@dessau-rosslau.de

Michael Conrad
Kreiswahlleiter

Wahlbezirk	Gebäude/Einrichtung	Anschrift	behinderten-gerecht
010	Schulgebäude	Friederikenstraße 23, 06844 Dessau-Roßlau	x
012	Schulgebäude	Friederikenstraße 23, 06844 Dessau-Roßlau	x
014	Schulgebäude	Ringstraße 48, 06844 Dessau-Roßlau	x
015	Schulgebäude	Ringstraße 48, 06844 Dessau-Roßlau	x
016	Integrationshaus „Die Brücke“	Schillerstraße 39, 06844 Dessau-Roßlau	x
017	Integrationshaus „Die Brücke“	Schillerstraße 39, 06844 Dessau-Roßlau	x
020	Sport- und Kurshaus	Wallstraße 22, 06842 Dessau-Roßlau	x
021	Schulgebäude	Mauerstraße 35, 06842 Dessau-Roßlau	
024	Volkshochschule	Erdmannsdorffstraße 3, 06844 Dessau-Roßlau	x
026	Volkshochschule	Erdmannsdorffstraße 3, 06844 Dessau-Roßlau	x
027	nh-Hotel	Zerbster Straße 29, 06844 Dessau-Roßlau	x
030	Schulgebäude	Stenesche Straße 88, 06842 Dessau-Roßlau	
031	Jugendclub „Thomas Müntzer“	Thomas-Müntzer-Straße 34, 06842 Dessau-Roßlau	x
033	Eigenbetrieb Stadtpflege	Wasserwerkstraße 13, 06842 Dessau-Roßlau	
036	Behindertenverband, Eingang E	Radegaster Straße 1, 06842 Dessau-Roßlau	x
037	Jakobuskirche	Stenesche Straße 63, 06842 Dessau-Roßlau	x
040	Schulgebäude	Tempelhofer Straße 52, 06849 Dessau-Roßlau	
042	Schulgebäude	Peterholzstraße 58, 06849 Dessau-Roßlau	x
043	Schulgebäude	Peterholzstraße 58, 06849 Dessau-Roßlau	x
045	Schulgebäude/ Hort	Werner-Seelenbinder-Ring 57, 06849 Dessau-Roßlau	
050	Schulgebäude	Tempelhofer Straße 52, 06849 Dessau-Roßlau	
060	Autohaus Geissel	Damaschkestraße 71, 06849 Dessau-Roßlau	x
061	Autohaus Geissel	Damaschkestraße 71, 06849 Dessau-Roßlau	x
070	Turnhalle SV Mildensee	Breitscheidstraße 4c, 06842 Dessau-Roßlau	
080	Schulgebäude	Wilhelm-Feuerherdt-Straße 7, 06844 Dessau-Roßlau	
081	Schulgebäude	Wilhelm-Feuerherdt-Straße 7, 06844 Dessau-Roßlau	
090	Grundschule "Ziebigk"	Elballee 24, 06846 Dessau-Roßlau	
091	Schulgebäude "Friedensschule"	Elballee 87, 06846 Dessau-Roßlau	
092	Turnhalle "Friedensschule"	Elballee 87, 06846 Dessau-Roßlau	x
093	Turnhalle "Friedensschule"	Elballee 87, 06846 Dessau-Roßlau	x
100	Hochschule Anhalt (FH)	Seminarplatz 2a, 06846 Dessau-Roßlau	x
101	Hochschule Anhalt (FH)	Seminarplatz 2a, 06846 Dessau-Roßlau	x
102	Grundschule "Ziebigk"	Elballee 24, 06846 Dessau-Roßlau	
110	Rathaus Großkühnau	Brambacher Straße 45, 06846 Dessau-Roßlau	
120	Amtshaus Kleinkühnau	Amtsweg 2, 06846 Dessau-Roßlau	
130	Kinderfreizeitoase	Am Plattenwerk 13, 06847 Dessau-Roßlau	
140	Klinikum	Auenweg 38, 06847 Dessau-Roßlau	x
141	Berufsschulzentrum	Junkersstraße 30, 06847 Dessau-Roßlau	x
142	med. Versorgungszentrum	Auenweg 38 - Zugang Neuenhofenweg, 06847 Dessau-Roßlau	x
150	Schulgebäude	Winklerstraße 4, 06847 Dessau-Roßlau	x
151	Schulgebäude	Winklerstraße 4, 06847 Dessau-Roßlau	x
152	Schulgebäude	Winklerstraße 4, 06847 Dessau-Roßlau	x
160	Bürgerhaus	Knobelsdorffallee 4, 06847 Dessau-Roßlau	
170	Jugendclub Zoberberg	Köthener Straße 63a, 06847 Dessau-Roßlau	x
172	Jugendclub Zoberberg	Köthener Straße 63a, 06847 Dessau-Roßlau	x
180	Bürgerhaus Kleutsch	Zum Hofsee 2, 06842 Dessau-Roßlau	
190	Bürgerhaus Sollnitz	Alte Dorfstraße 12, 06842 Dessau-Roßlau	x
200	Bürgerhaus Neeken	Rodlebener Straße 1i, 06862 Dessau-Roßlau	
210	Gemeindezentrum	Steinbergsweg 3, 06861 Dessau-Roßlau	x
220	Mehrzweckgebäude der Schule	Mitschurinstraße 21, 06862 Dessau-Roßlau	x
221	Rathaus Roßlau	Markt 5, 06862 Dessau-Roßlau	x
222	Schulgebäude	Waldstraße 38, 06862 Dessau-Roßlau	x
223	Alten- und Pflegeheim	Lukoer Straße 4, 06862 Dessau-Roßlau	x
224	Schulgebäude	Waldstraße 38, 06862 Dessau-Roßlau	x
230	Speiseraum Schule	Lindenstraße 10, 06862 Dessau-Roßlau	x
240	Gasthof zu Mühlstedt	Dorfstraße 45, 06862 Dessau-Roßlau	
250	Vereinshaus Streetz	Alte Dorfstraße 20, 06862 Dessau-Roßlau	

**Öffentliche Bekanntmachung des Kreiswahlleiters
für die Landtagswahl am 13.03.2016
Wahlkreise 26 - Dessau-Roßlau und 27 - Dessau-Roßlau-Wittenberg
Bekanntmachung der zugelassenen Wahlvorschläge**



Auf seiner Sitzung am 29.01.2016 hat der gemeinsame Kreiswahlausschuss für die Wahlkreise 26 und 27 zur Landtagswahl 2016 auf der Grundlage des § 23 des Wahlgesetzes des Landes Sachsen-Anhalt (LWG LSA) und des § 33 der Wahlordnung des Landes Sachsen-Anhalt (LWO LSA) nachfolgende Kreiswahlvorschläge zugelassen.

Die Reihenfolge ergibt sich nach § 35 LWO, aus § 24 Abs. 3 und 4 LWG i.V.m. der Mitteilung der Landeswahlleiterin gemäß § 29 Abs. 5 LWO. Die Wahlvorschläge enthalten folgende Angaben: Familiennamen, Vornamen, Beruf oder Stand, Geburtsjahr, Geburtsort, Anschrift der Hauptwohnung, Name und Kurzbezeichnung der einreichenden Partei. Die Leernummern stehen für zur Landtagswahl zugelassene Parteien, die keine Kreiswahlvorschläge in den Wahlkreisen 26 oder 27 eingereicht haben oder deren Kreiswahlvorschläge nicht zugelassen wurden.

Wahlkreis 26 Dessau-Roßlau

1. Kolze, Jens; Verwaltungsbeamter; 1967; Dessau; Wilhelm-Busch-Straße 14, 06847 Dessau-Roßlau; Christlich Demokratische Union Deutschlands (CDU)
2. Schönemann, Ralf; Diplomwirtschaftsingenieur; 1952; Dortmund; Lobenbreite 20, 06846 Dessau-Roßlau; DIE LINKE (DIE LINKE)
3. Hartmann, Robert; Diplom Restaurator; 1962; Merseburg; Am Elbpavillon 14, 06846 Dessau-Roßlau; Sozialdemokratische Partei Deutschlands (SPD)
4. Lüddemann, Cornelia; Diplom-Pädagogin für Soziale Arbeit; 1968; Dessau; Kirschweg 2, 06846 Dessau-Roßlau; Bündnis 90/DIE GRÜNEN (GRÜNE)
7. Mrosek, Andreas; Diplom-Ingenieur für Schiffsführung; 1958; Dessau; Mühlenstraße 63, 06847 Dessau-Roßlau; Alternative für Deutschland (AfD)
10. Schnurre, Jörg; Diplom Sozialwissenschaftler; 1979; Köthen; Gropiusallee 10, 06846 Dessau-Roßlau; Freie Demokratische Partei (FDP)

Wahlkreis 27 Dessau-Roßlau-Wittenberg

1. Dr. Haseloff, Reiner; Diplom-Physiker; 1954; Bülzig; Fleischerstraße 4, 06886 Lutherstadt Wittenberg; Christlich Demokratische Union Deutschlands (CDU)
2. Hoffmann, Frank; Diplomingenieur Maschinenbau; 1959; Dessau; Augustenstraße 122, 06842 Dessau-Roßlau; DIE LINKE (DIE LINKE)
3. Hövelmann, Holger; Diplompolitikwissenschaftler, MdL; 1967; Roßlau (Elbe); Lepser Straße 27, 39261 Zerbst/Anhalt; Sozialdemokratische Partei Deutschlands (SPD)
4. Oehme, Ines; Umweltwissenschaftlerin; 1967; Karl-Marx-Stadt; Ziebigker Straße 59, 06846 Dessau-Roßlau; Bündnis 90/DIE GRÜNEN (GRÜNE)
7. Marx, Carola; Glaserin; 1971; Dessau; Albrechtsplatz 14, 06844 Dessau-Roßlau; Alternative für Deutschland (AfD)
10. Herrig, Detlef; selbständig; 1971; Halle/Saale; Griesener Dorfstraße 17, 06785 Oranienbaum-Wörlitz; Freie Demokratische Partei (FDP)
11. Marks, Michael; Handwerksmeister; 1971; Dessau; Friedensstraße 11, 06785 Oranienbaum-Wörlitz; FREIE WÄHLER (FREIE WÄHLER)

Dessau-Roßlau, 29.01.2016

Michael Conrad
Kreiswahlleiter

Diese Bekanntmachung wurde am 29. Januar 2016
im Internet unter www.dessau-rosslau.de veröffentlicht.

Stimmzettel

für die Wahl zum Landtag von Sachsen-Anhalt am 13. März 2016
im Wahlkreis 26 Dessau-Roßlau

Anlage 7

Sie haben 2 Stimmen



hier 1 Stimme
für die Wahl
einer/eines Wahlkreisabgeordneten

Erststimme



hier 1 Stimme

für die Wahl
eines Landeswahlvorschlages

- maßgebende Stimme für die Verteilung der Sitze
- insgesamt auf die einzelnen Parteien -

Zweitstimme

1	Kolze, Jens Verwaltungsbeamter Dessau-Roßlau Christlich Demokratische Union Deutschlands	CDU	<input type="radio"/>
2	Schönemann, Ralf Diplomwirtschaftsingenieur Dessau-Roßlau DIE LINKE	DIE LINKE	<input type="radio"/>
3	Hartmann, Robert Diplom Restaurator Dessau-Roßlau Sozialdemokratische Partei Deutschlands	SPD	<input type="radio"/>
4	Lüddemann, Cornelia Diplom-Pädagogin für Soziale Arbeit Dessau-Roßlau BÜNDNIS 90/DIE GRÜNEN	GRÜNE	<input type="radio"/>
7	Mrosek, Andreas Diplom-Ingenieur für Schiffsführung Dessau-Roßlau Alternative für Deutschland	AfD	<input type="radio"/>
10	Schnurre, Jörg Diplom Sozialwissenschaftler Dessau-Roßlau Freie Demokratische Partei	FDP	<input type="radio"/>

<input type="radio"/>	CDU	Christlich Demokratische Union Deutschlands Dr. Reiner Haseloff, Holger Stahlknecht, Eva Feußner	1
<input type="radio"/>	DIE LINKE	DIE LINKE Wulf Gallert, Birke Bull, Henriette Quade	2
<input type="radio"/>	SPD	Sozialdemokratische Partei Deutschlands Katrin Budde, Rüdiger Erben, Petra Grimm-Benne	3
<input type="radio"/>	GRÜNE	BÜNDNIS 90/DIE GRÜNEN Prof. Dr. Claudia Dalbert, Sebastian Striegel, Cornelia Lüddemann	4
<input type="radio"/>	ALFA	Allianz für Fortschritt und Aufbruch Detlef de Raad, Martin Peter Wolf, Stefan Köppe	5
<input type="radio"/>	Tier- schutz- allianz	Allianz für Menschenrechte, Tier- und Naturschutz Josef Fassl, Roswitha Träger, Josef Weidenhaupt	6
<input type="radio"/>	AfD	Alternative für Deutschland André Poggenburg, Daniel Roß, Alexander Raue	7
<input type="radio"/>	DIE RECHTE	DIE RECHTE Roman Gleißner, Ingo Zimmermann, Ulf Ringleb	8
<input type="radio"/>	FBM	Freie Bürger Mitteldeutschland Silke Seifert, Rainer Bittmann, Bettina Hellfayer	9
<input type="radio"/>	FDP	Freie Demokratische Partei Frank Sitta, Dr. Lydia Hüskens, Johannes Hauser	10
<input type="radio"/>	FREIE WÄHLER	FREIE WÄHLER Bernd Wünschmann, Mario Rudolf, Stefan Kretschmar	11
<input type="radio"/>	MG	Magdeburger Gartenpartei Roland Zander, Nicole Angerstein, Harald Hartmann	12
<input type="radio"/>	NPD	Nationaldemokratische Partei Deutschlands Ingo Peter Walde, Thomas Grey, Andreas Karl	13
<input type="radio"/>	Die PARTEI	Partei für Arbeit, Rechtsstaat, Tierschutz, Eliten- förderung und basisdemokratische Initiative Martin Bochmann, Julia Oertel, Elfi Patzelt	14
<input type="radio"/>	Tier- schutz- partei	PARTEI MENSCH UMWELT TIERSCHUTZ Lothar Tietge, Mirjam Karl-Sy, Andreas Döring	15

für die Wahl zum Landtag von Sachsen-Anhalt am 13. März 2016
im Wahlkreis 27 Dessau-Roßlau-Wittenberg

Sie haben 2 Stimmen



hier 1 Stimme
für die Wahl
einer/eines Wahlkreisabgeordneten

hier 1 Stimme
für die Wahl
eines Landeswahlvorschlages
- maßgebende Stimme für die Verteilung der Sitze
insgesamt auf die einzelnen Parteien -

Erststimme

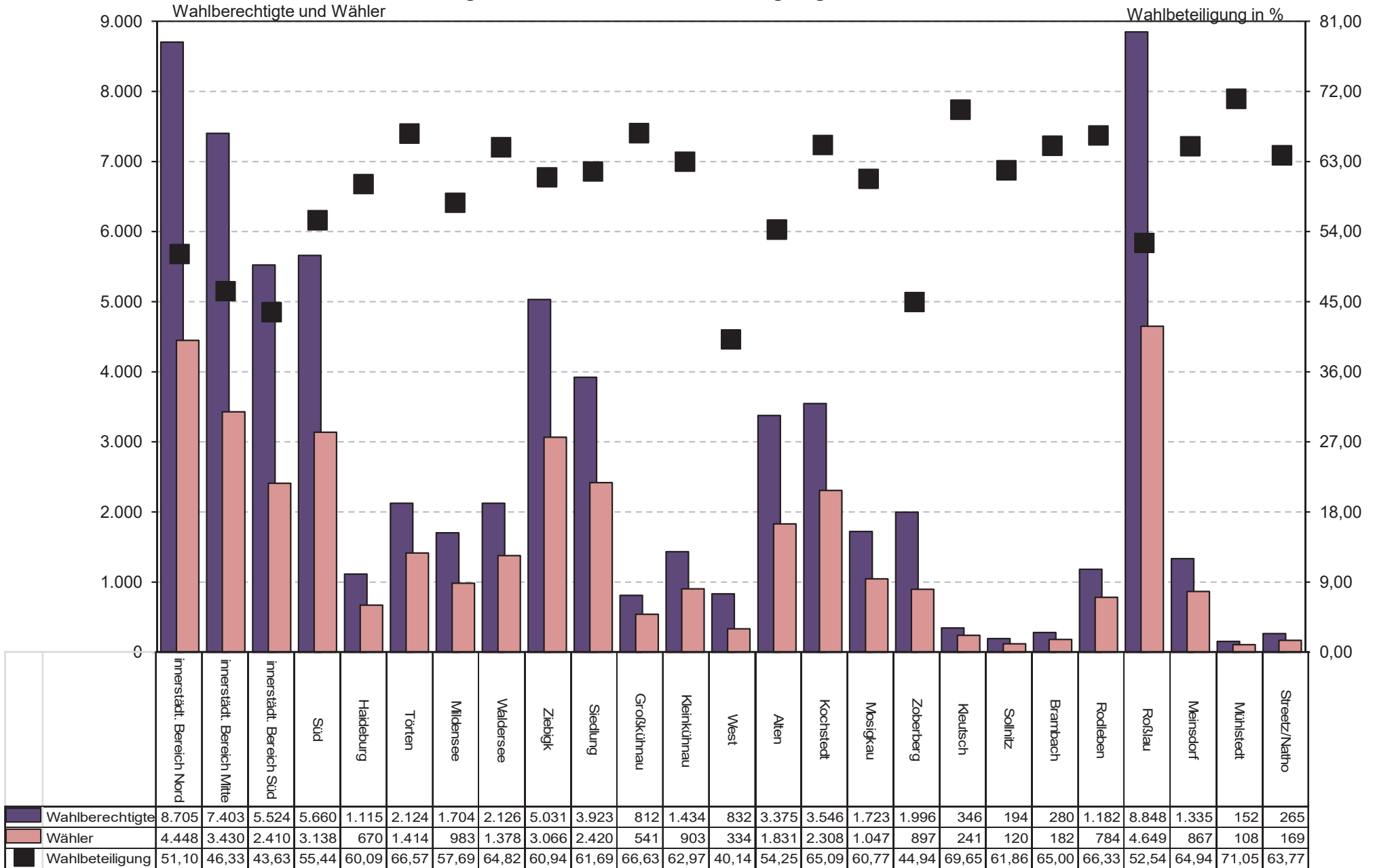
Zweitstimme

1	Dr. Haseloff, Reiner Diplom-Physiker Lutherstadt Wittenberg Christlich Demokratische Union Deutschlands	CDU	<input type="radio"/>
2	Hoffmann, Frank Diplomingenieur Maschinenbau Dessau-Roßlau DIE LINKE	DIE LINKE	<input type="radio"/>
3	Hövelmann, Holger Diplompolitikwissenschaftler, MdL Zerbst/Anhalt Sozialdemokratische Partei Deutschlands	SPD	<input type="radio"/>
4	Oehme, Ines Umweltwissenschaftlerin Dessau-Roßlau BÜNDNIS 90/DIE GRÜNEN	GRÜNE	<input type="radio"/>
7	Marx, Carola Glaserin Dessau-Roßlau Alternative für Deutschland	AfD	<input type="radio"/>
10	Herrig, Detlef selbständig Oranienbaum-Wörlitz Freie Demokratische Partei	FDP	<input type="radio"/>
11	Marks, Michael Handwerksmeister Oranienbaum-Wörlitz FREIE WÄHLER	FREIE WÄHLER	<input type="radio"/>

<input type="radio"/>	CDU	Christlich Demokratische Union Deutschlands Dr. Reiner Haseloff, Holger Stahlknecht, Eva Feußner	1
<input type="radio"/>	DIE LINKE	DIE LINKE Wulf Gallert, Birke Bull, Henriette Quade	2
<input type="radio"/>	SPD	Sozialdemokratische Partei Deutschlands Katrin Budde, Rüdiger Erben, Petra Grimm-Benne	3
<input type="radio"/>	GRÜNE	BÜNDNIS 90/DIE GRÜNEN Prof. Dr. Claudia Dalbert, Sebastian Striegel, Cornelia Lüddemann	4
<input type="radio"/>	ALFA	Allianz für Fortschritt und Aufbruch Detlef de Raad, Martin Peter Wolf, Stefan Köppe	5
<input type="radio"/>	Tier- schutz- allianz	Allianz für Menschenrechte, Tier- und Naturschutz Josef Fassl, Roswitha Träger, Josef Weidenhaupt	6
<input type="radio"/>	AfD	Alternative für Deutschland André Poggenburg, Daniel Roi, Alexander Raue	7
<input type="radio"/>	DIE RECHTE	DIE RECHTE Roman Gleißner, Ingo Zimmermann, Ulf Ringleb	8
<input type="radio"/>	FBM	Freie Bürger Mitteldeutschland Silke Seifert, Rainer Bittmann, Bettina Hellfayer	9
<input type="radio"/>	FDP	Freie Demokratische Partei Frank Sitta, Dr. Lydia Hüskens, Johannes Hauser	10
<input type="radio"/>	FREIE WÄHLER	FREIE WÄHLER Bernd Wünschmann, Mario Rudolf, Stefan Kretschmar	11
<input type="radio"/>	MG	Magdeburger Gartenpartei Roland Zander, Nicole Angerstein, Harald Hartmann	12
<input type="radio"/>	NPD	Nationaldemokratische Partei Deutschlands Ingo Peter Walde, Thomas Grey, Andreas Karl	13
<input type="radio"/>	Die PARTEI	Partei für Arbeit, Rechtsstaat, Tierschutz, Eliten- förderung und basisdemokratische Initiative Martin Bochmann, Julia Oertel, Elfi Patzelt	14
<input type="radio"/>	Tier- schutz- partei	PARTEI MENSCH UMWELT TIERSCHUTZ Lothar Tietge, Mirjam Karl-Sy, Andreas Döring	15

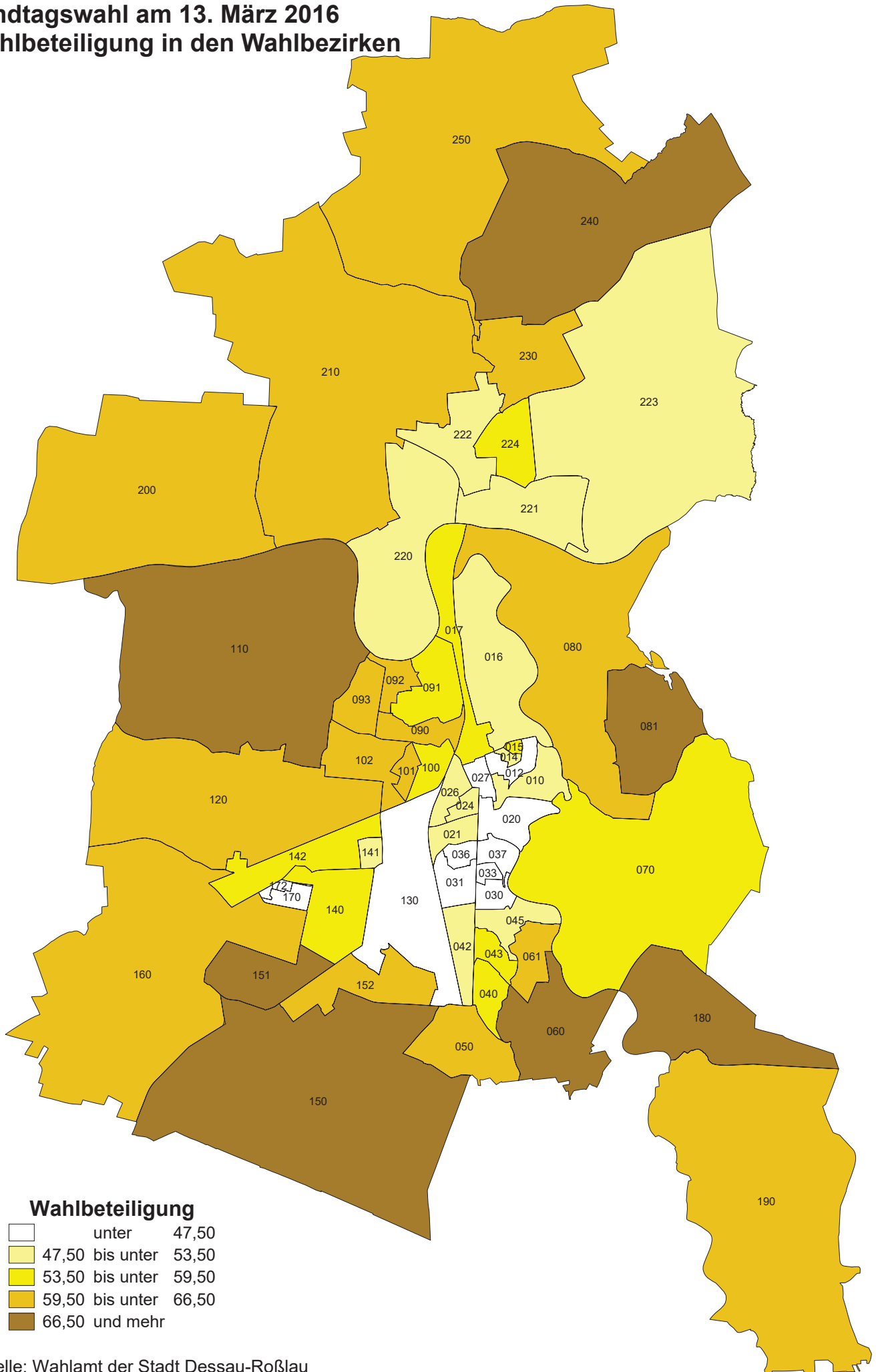
Landtagswahl am 13. März 2016

Wahlberechtigte, Wähler und Wahlbeteiligung in den Stadtbezirken



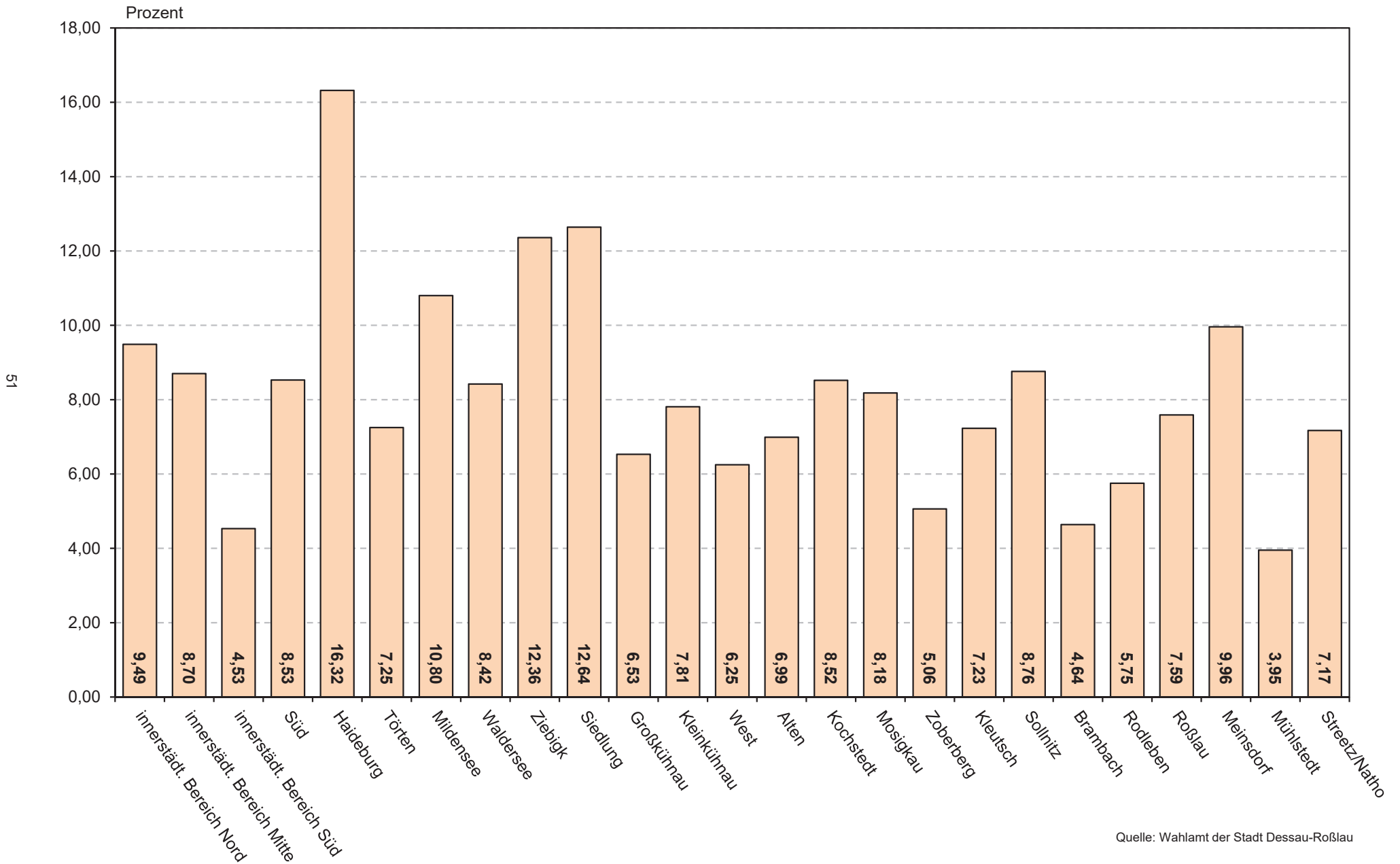
Quelle: Wahlamt der Stadt Dessau-Roßlau

Landtagswahl am 13. März 2016 Wahlbeteiligung in den Wahlbezirken



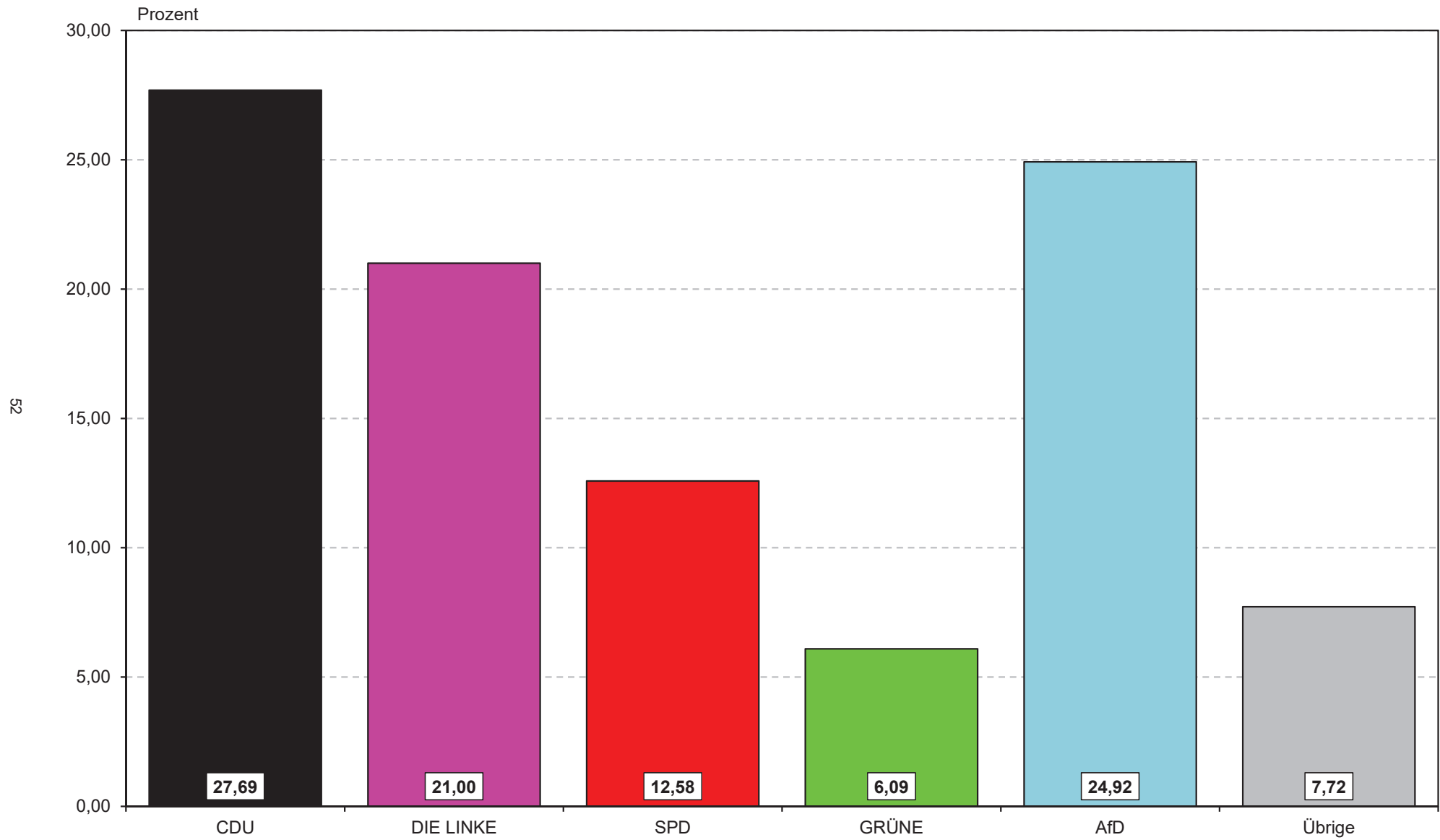
Landtagswahl am 13. März 2016

Anteil der Wahlberechtigten mit Wahlschein an den Gesamtwahlberechtigten in den Stadtbezirken

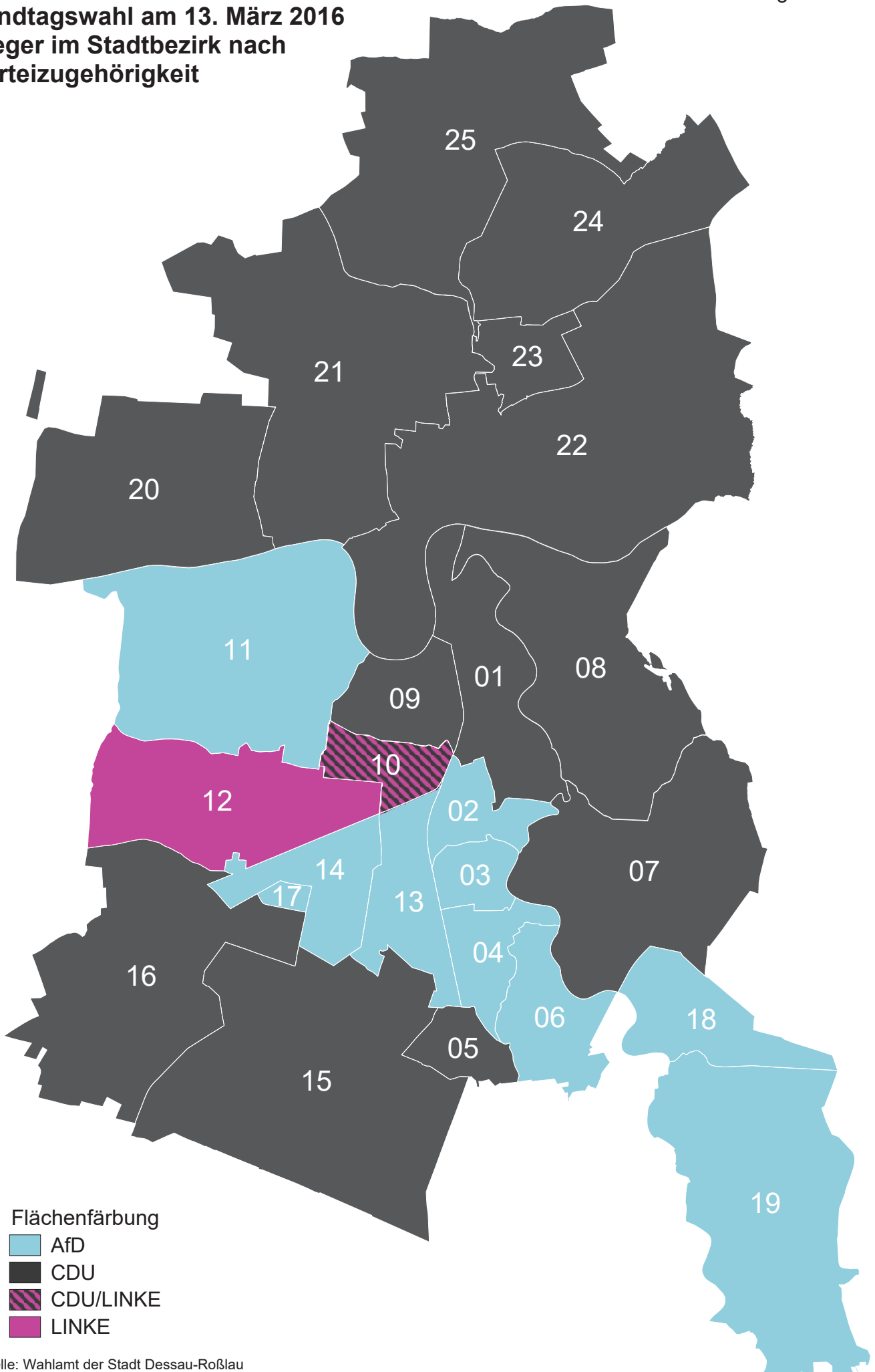


Landtagswahl am 13. März 2016

Anteil der Parteien an den Erststimmen in der Stadt Dessau-Roßlau



**Landtagswahl am 13. März 2016
Sieger im Stadtbezirk nach
Parteizugehörigkeit**



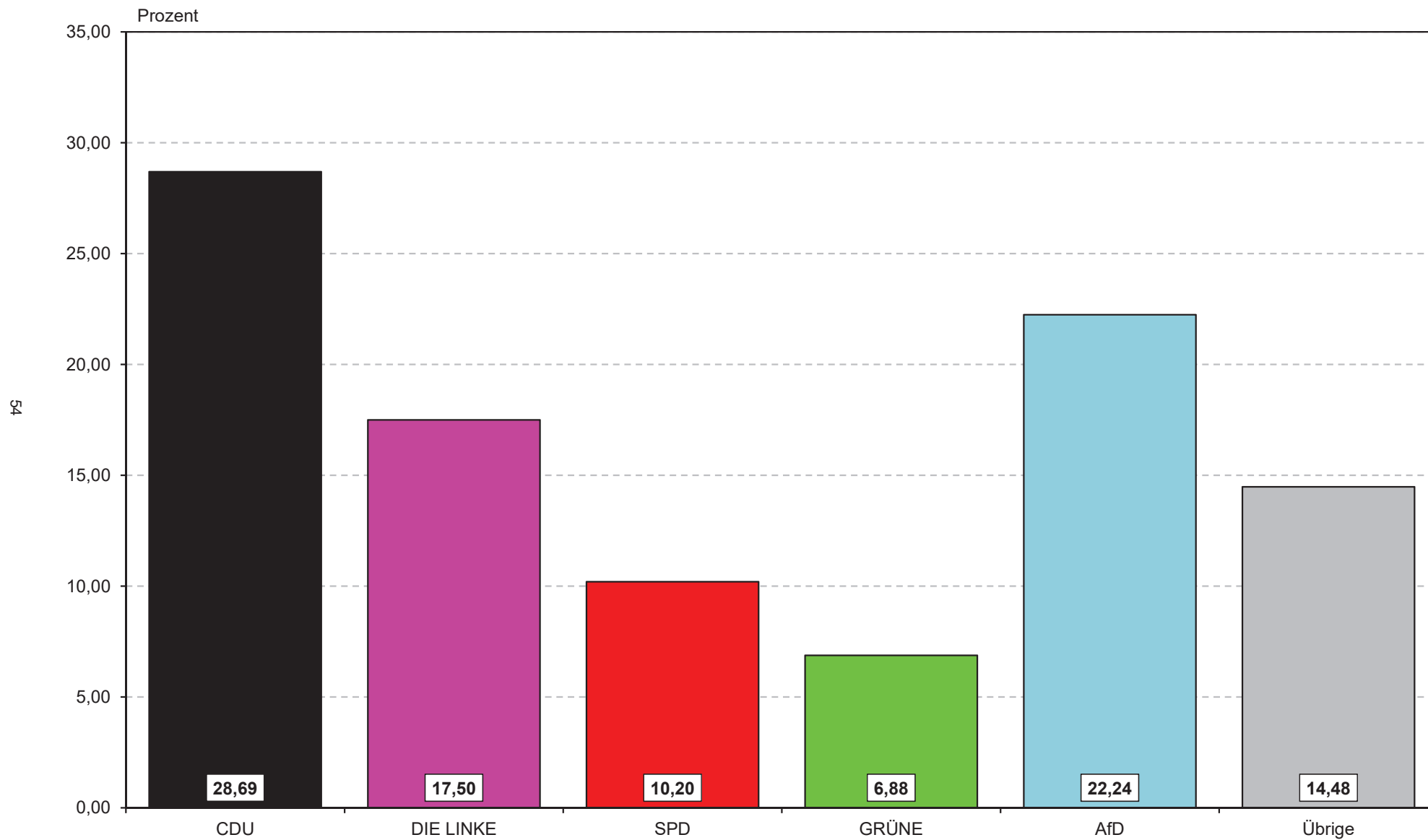
Flächenfärbung

- AfD
- CDU
- CDU/LINKE
- LINKE

Quelle: Wahlamt der Stadt Dessau-Roßlau

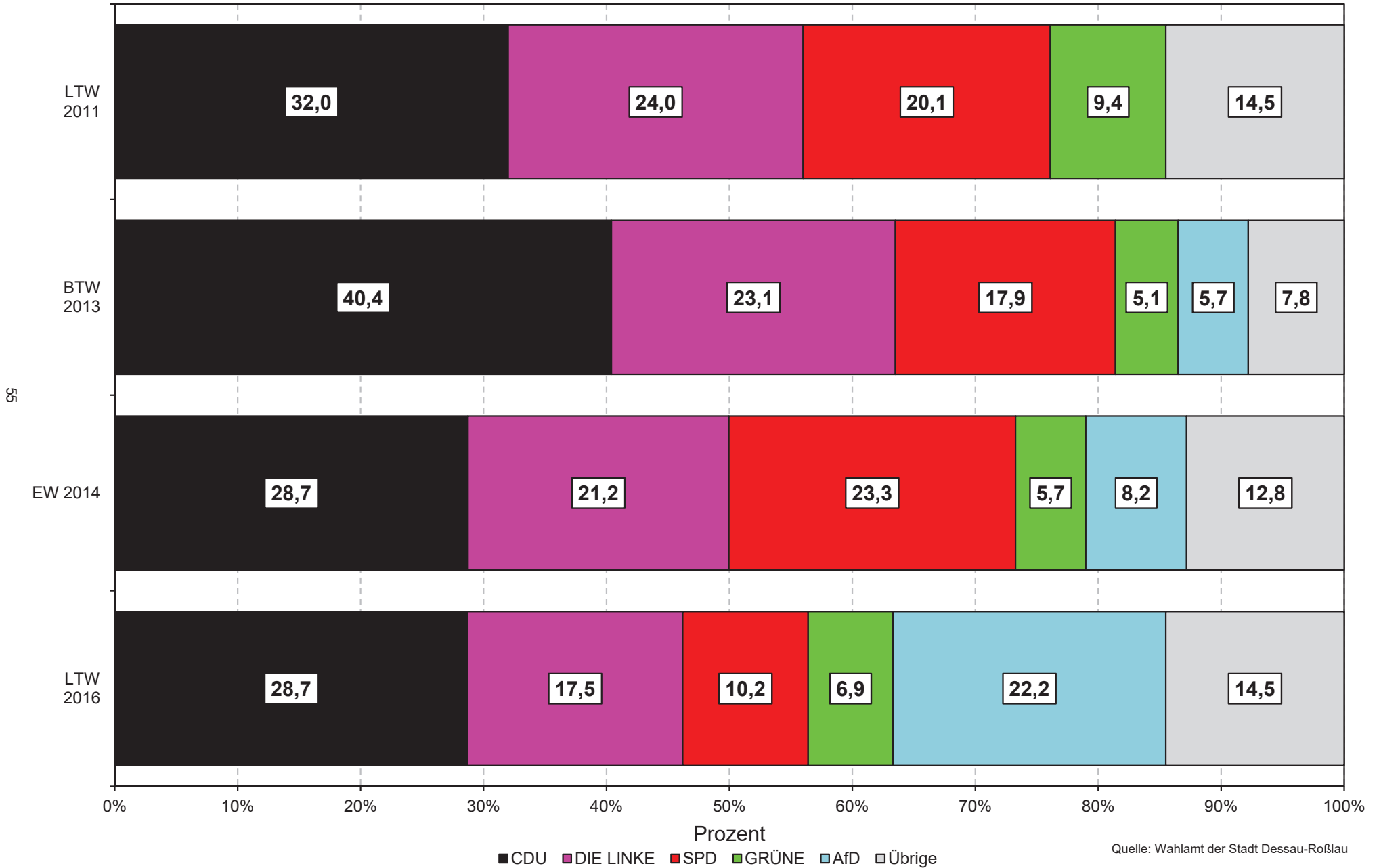
Landtagswahl am 13. März 2016

Anteil der Parteien an den Zweitstimmen in der Stadt Dessau-Roßlau



Landtagswahl am 13. März 2016

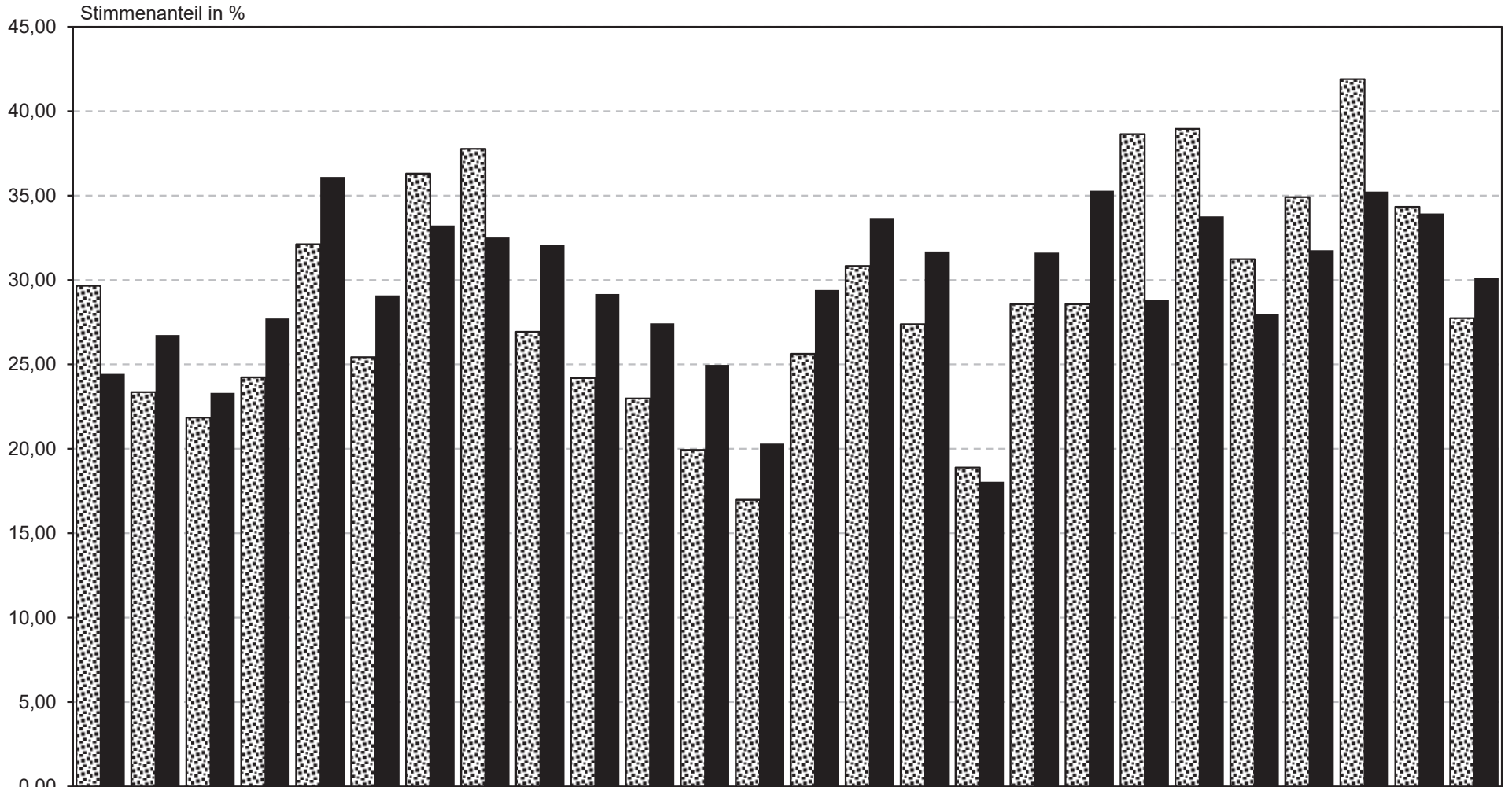
Entwicklung der Zweitstimmenanteile der Parteien in der Stadt Dessau-Roßlau



Landtagswahl am 13. März 2016

Stimmenanteil der CDU an den Erst- und Zweitstimmen in den Stadtbezirken

56



	Erststimme	Innerstadt, Bereich Nord	Innerstadt, Bereich Mitte	Innerstadt, Bereich Süd	Süd	Heideburg	Torten	Mildensee	Waldensee	Ziebigk	Stedlung	Großkühnau	Klein Kühnau	West	Alten	Kochstadt	Mosigkau	Zoberberg	Kleutsch	Solitz	Brantbach	Rodleben	Rodßlau	Weinsdorf	Mühlstadt	Streckz/Neiße	Brielwahl
Erststimme	29,66	23,36	21,85	24,24	32,12	25,43	36,30	37,78	26,93	24,20	22,99	19,93	16,98	25,63	30,84	27,38	18,90	28,57	28,57	38,64	38,96	31,24	34,91	41,90	34,34	27,74	
Zweitstimme	24,44	26,74	23,31	27,72	36,10	29,09	33,23	32,52	32,08	29,17	27,43	24,97	20,31	29,41	33,67	31,69	18,05	31,62	35,29	28,81	33,77	28,00	31,76	35,24	33,94	30,11	

Quelle: Wahlamt der Stadt Dessau-Roßlau

Landtagswahl am 13. März 2016

Stimmenanteil der DIE LINKE an den Erst- und Zweitstimmen in den Stadtbezirken

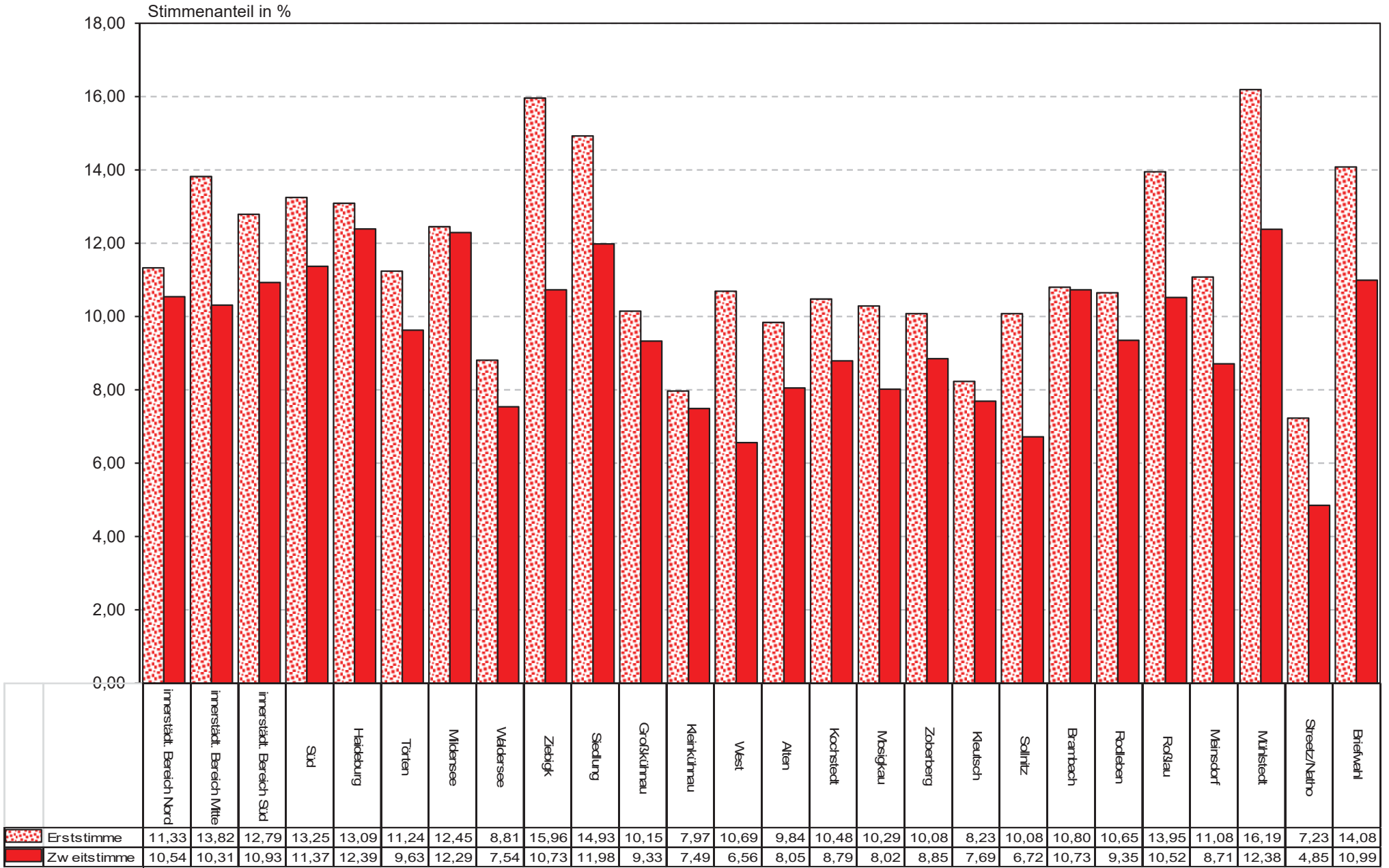


Quelle: Wahlamt der Stadt Dessau-Roßlau

Landtagswahl am 13. März 2016

Stimmenanteil der SPD an den Erst- und Zweitstimmen in den Stadtbezirken

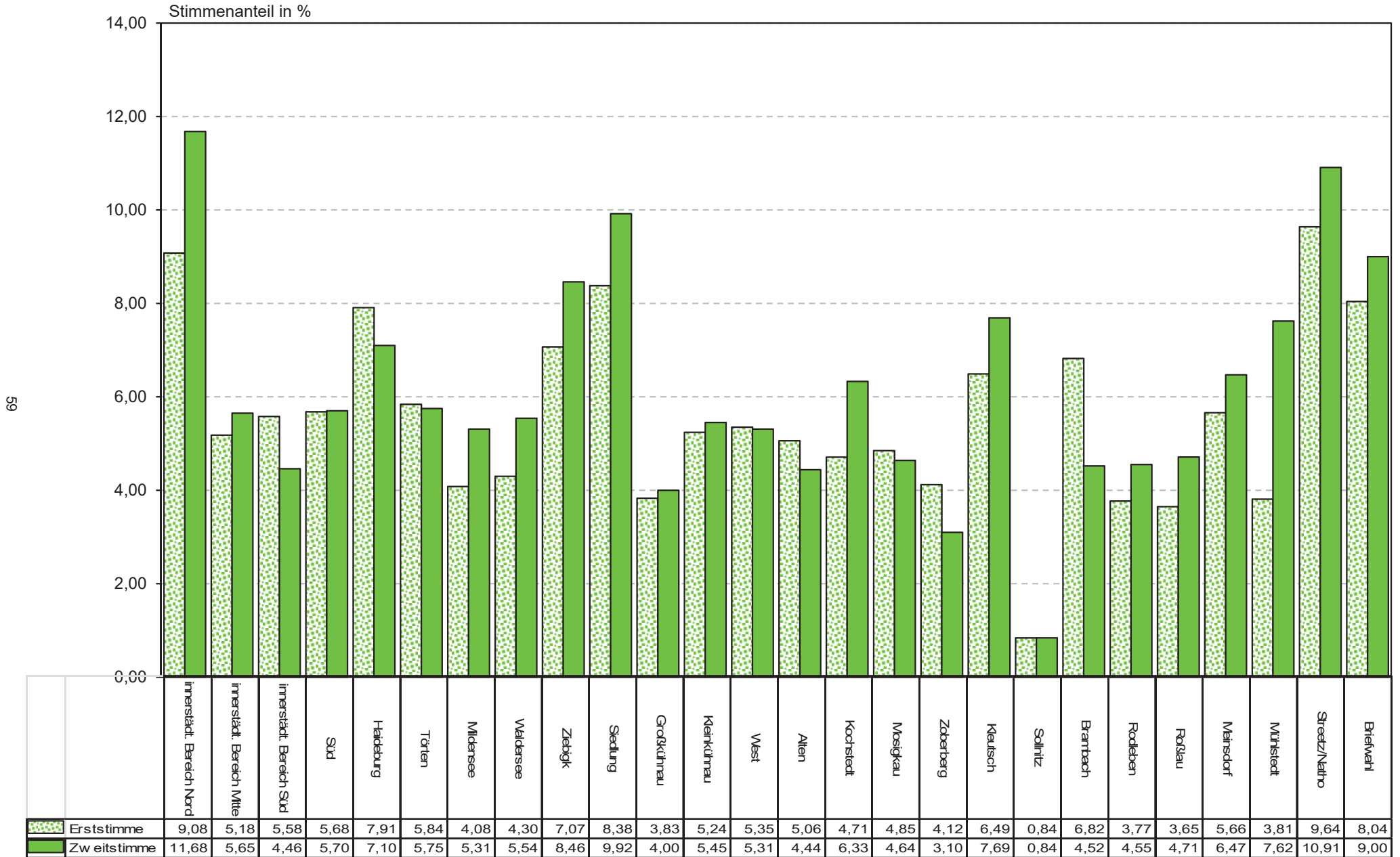
58



Quelle: Wahlamt der Stadt Dessau-Roßlau

Landtagswahl am 13. März 2016

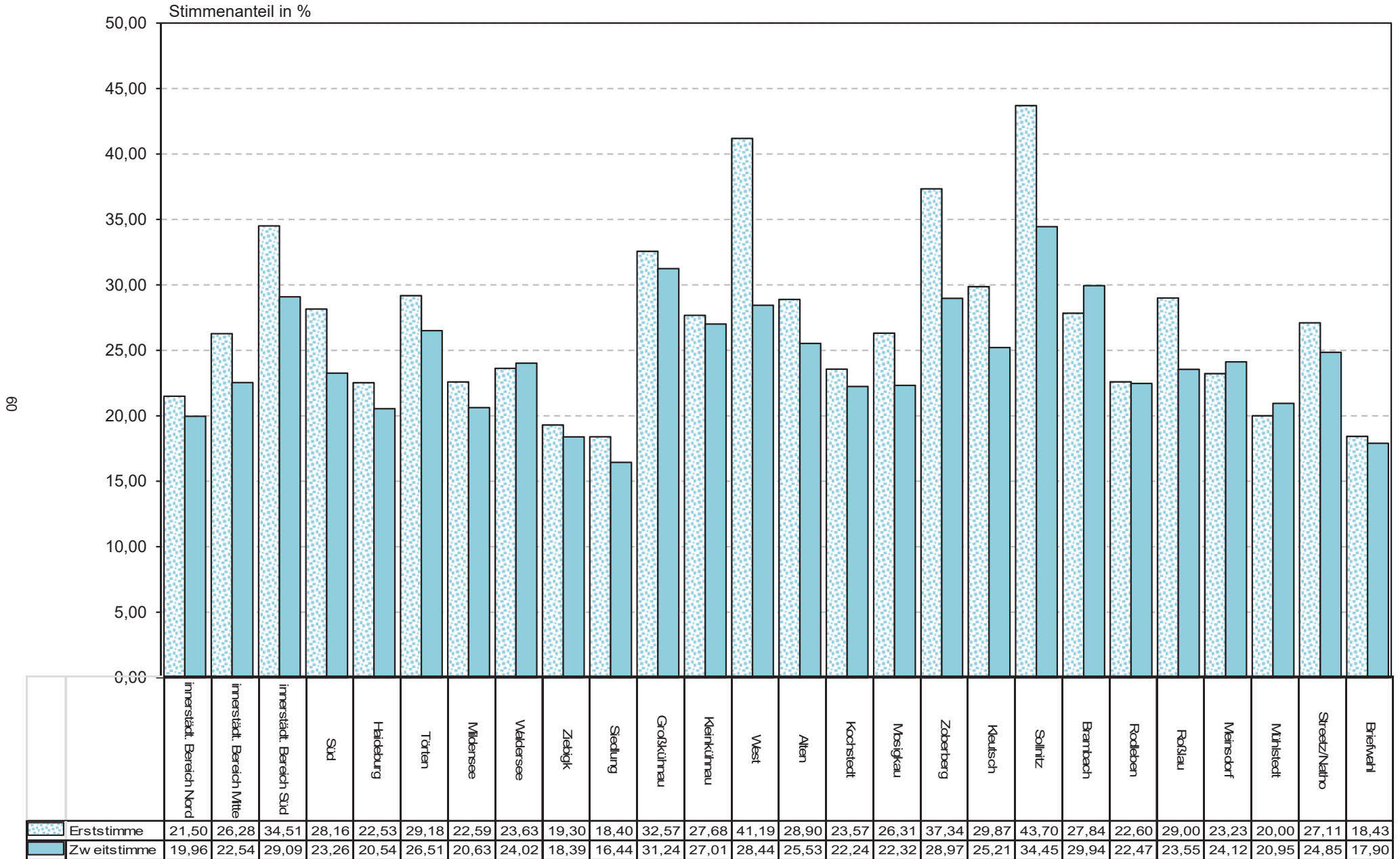
Stimmenanteil der GRÜNE an den Erst- und Zweitstimmen in den Stadtbezirken



Quelle: Wahlamt der Stadt Dessau-Roßlau

Landtagswahl am 13. März 2016

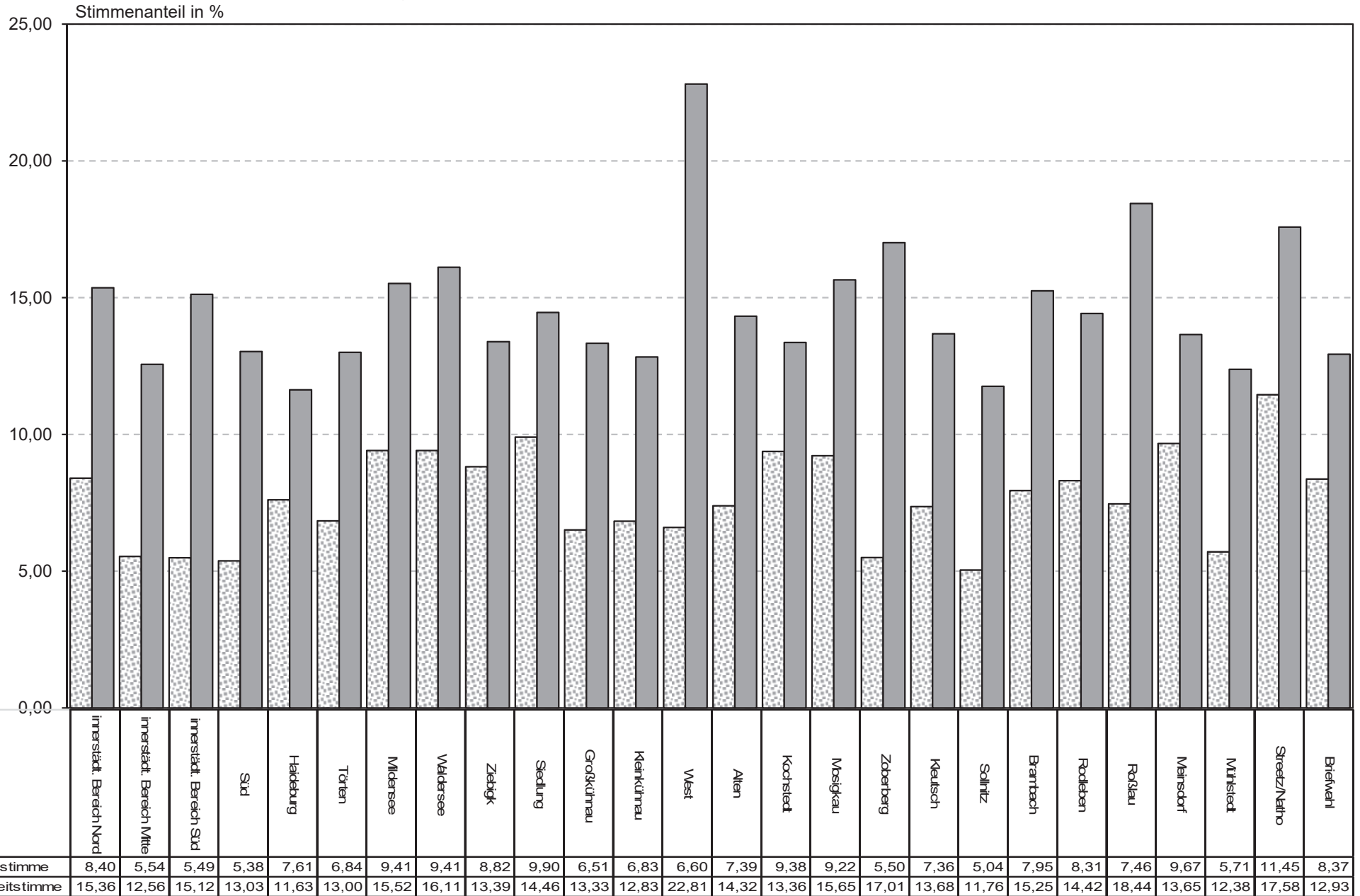
Stimmenanteil der AfD an den Erst- und Zweitstimmen in den Stadtbezirken



Quelle: Wahlamt der Stadt Dessau-Roßlau

Landtagswahl am 13. März 2016

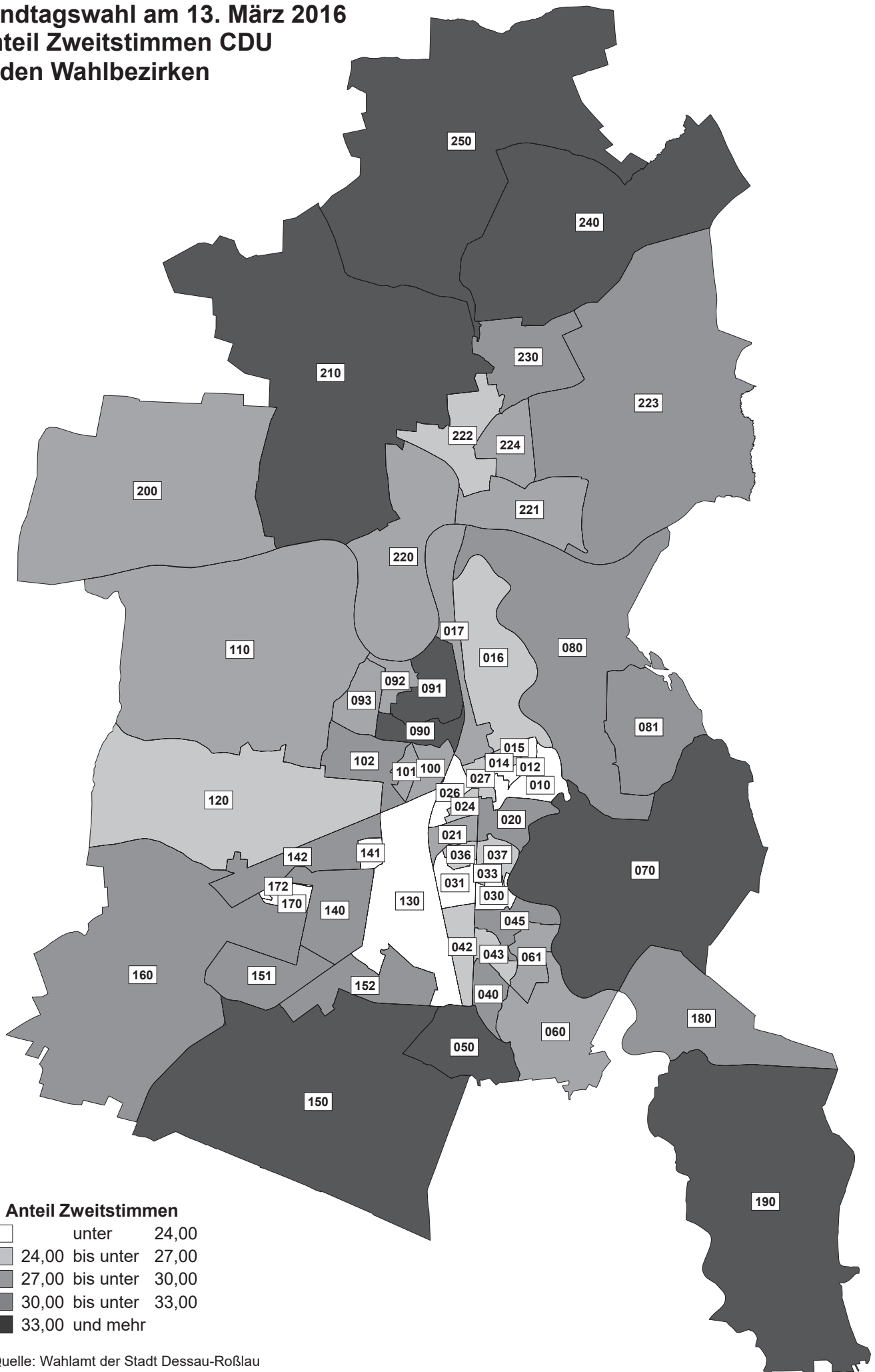
Stimmenanteil der übrigen Parteien an den Erst- und Zweitstimmen in den Stadtbezirken



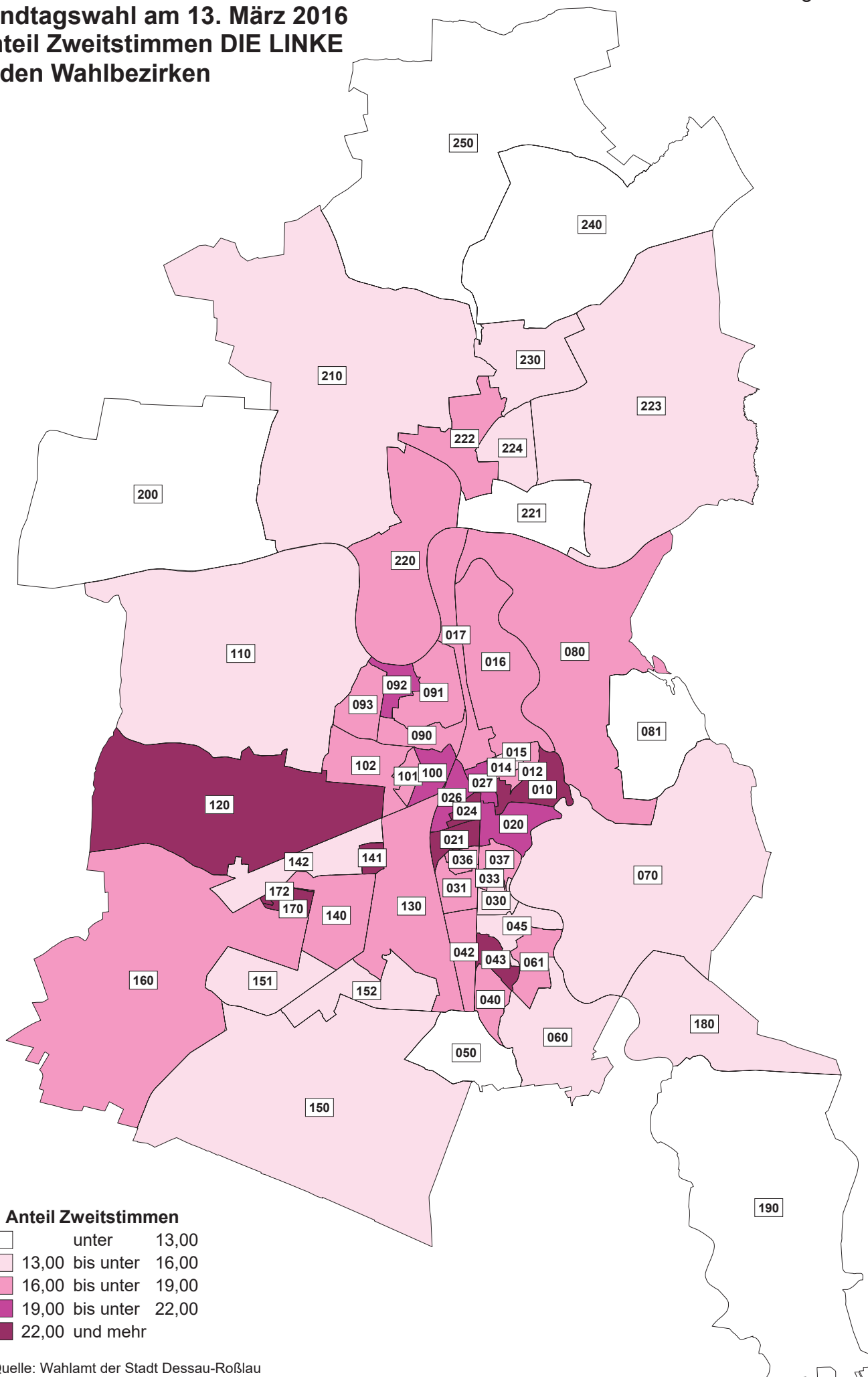
Quelle: Wahlamt der Stadt Dessau-Roßlau

Landtagswahl am 13. März 2016

Anteil Zweitstimmen CDU in den Wahlbezirken

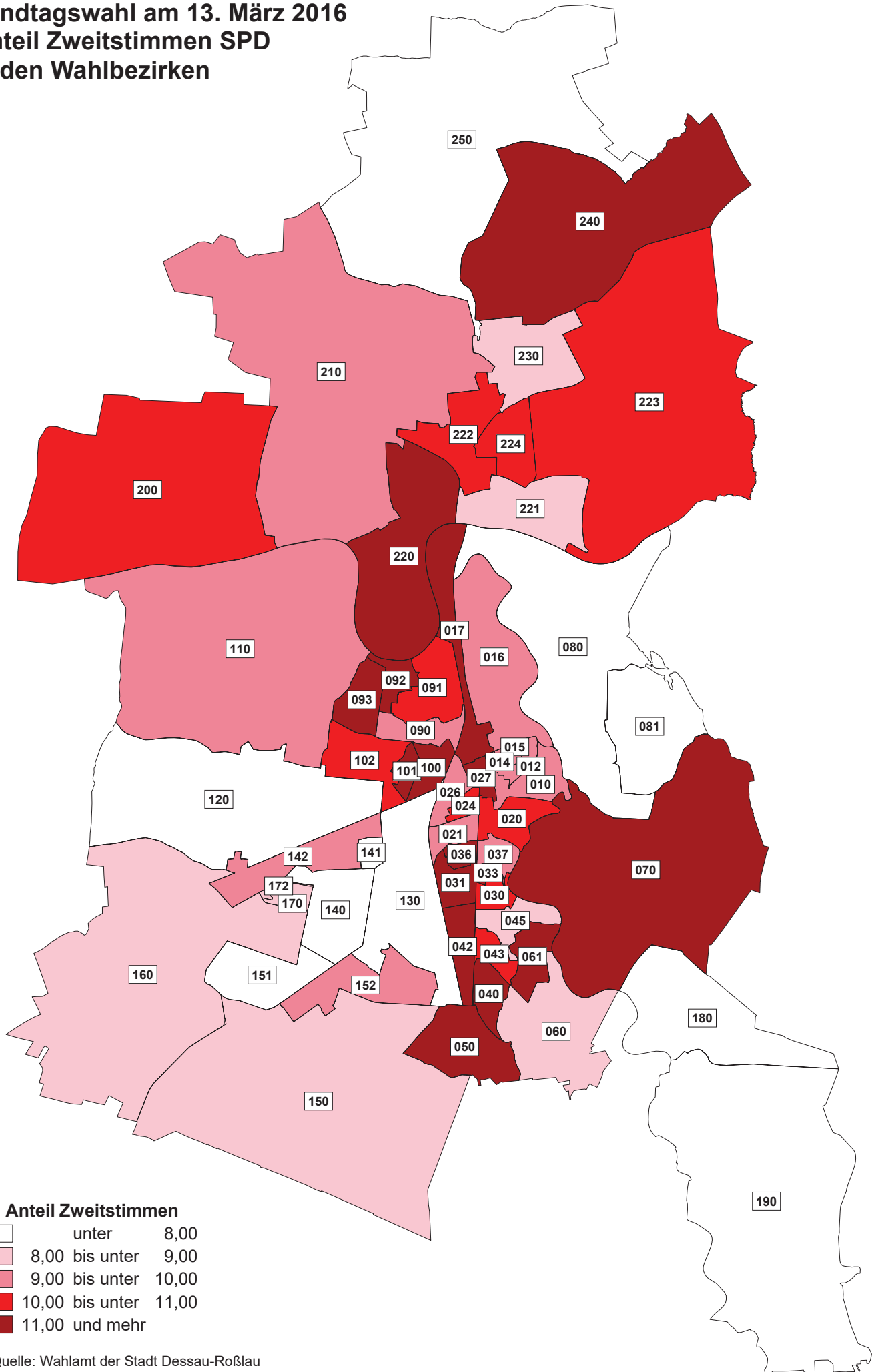


**Landtagswahl am 13. März 2016
Anteil Zweitstimmen DIE LINKE
in den Wahlbezirken**

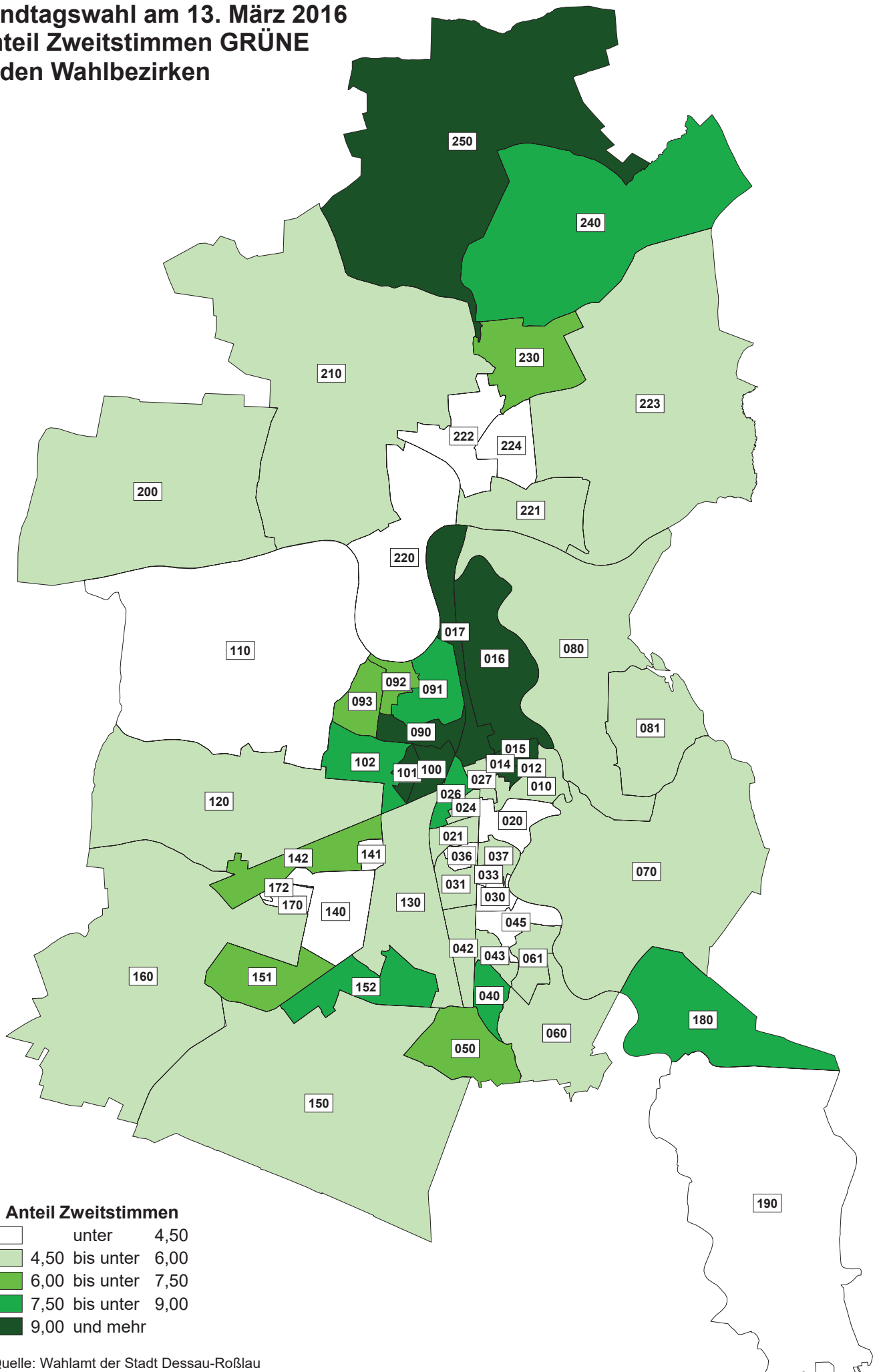


Landtagswahl am 13. März 2016

Anteil Zweitstimmen SPD in den Wahlbezirken

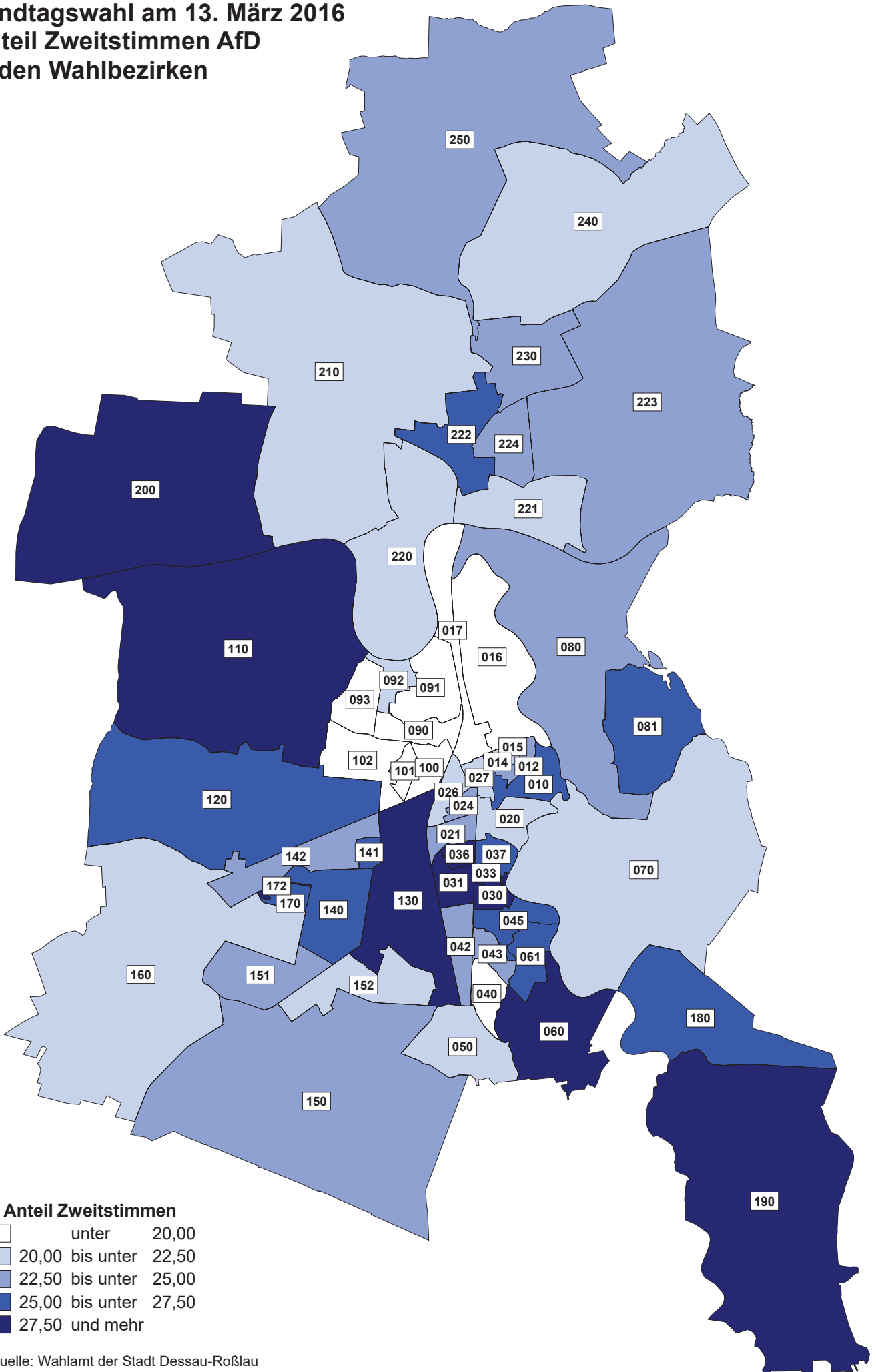


**Landtagswahl am 13. März 2016
Anteil Zweitstimmen GRÜNE
in den Wahlbezirken**



Landtagswahl am 13. März 2016

Anteil Zweitstimmen AfD in den Wahlbezirken



Quelle: Wahlamt der Stadt Dessau-Roßlau

**Endgültige Wahlergebnisse der
Landtagswahl vom 13. März 2016
in der Stadt Dessau-Roßlau
nach Wahlbezirken
(einschließlich Briefwahlbezirke)**

Wahlgebiet **027 - Dessau-Roßlau-Wittenberg**
 Gemeinde **01 000 - Dessau-Roßlau, Stadt**
 Wahlbezirk **010 - Innerstädtischer Bereich Nord 0**

Ergebnis

der Wahl zum Landtag von Sachsen-Anhalt am 13. März 2016

Erfassungszeit: 15.03.2016, 10:24:26 Uhr

A Wahlberechtigte insg. 1532	A1 Wahlb. o. Sperrv. 1375	A2 Wahlb. m. Sperrv. 157	A3 Wahlb. nach Paragraph 0
B Wähler insgesamt 778	B1 Wähler mit Wahrschein 0		

Wahlbeteiligung: **50,78 %**

Erststimmen

C Ungültige Stimmen	23
D Gültige Stimmen	755

Zweitstimmen

E Ungültige Stimmen	18
F Gültige Stimmen	760

Von den gültigen Stimmen entfallen auf:

Sign.	Bewerber/innen	Partei	Stimmen absolut in %	Sign.	Partei	Stimmen absolut in %	Vergl. zu 2011 in %
D 01	Dr. Haseloff, Reiner	CDU	201 26,62	F 01	CDU	164 21,58	
D 02	Hoffmann, Frank	DIE LINKE	193 25,56	F 02	DIE LINKE	186 24,47	
D 03	Hövelmann, Holger	SPD	67 8,87	F 03	SPD	73 9,61	
D 04	Oehme, Ines	GRÜNE	22 2,91	F 04	GRÜNE	36 4,74	
				F 05	ALFA	2 0,26	
				F 06	Tierschutzallianz	9 1,18	
D 07	Marx, Carola	AfD	213 28,21	F 07	AfD	194 25,53	
				F 08	DIE RECHTE	3 0,39	
				F 09	FBM	1 0,13	
D 10	Herrig, Detlef	FDP	37 4,90	F 10	FDP	43 5,66	
D 11	Marks, Michael	FREIE WÄHLER	22 2,91	F 11	FREIE WÄHLER	17 2,24	
				F 12	MG	2 0,26	
				F 13	NPD	20 2,63	
				F 14	Die PARTEI	1 0,13	
				F 15	Tierschutzpartei	9 1,18	

Wahlgebiet **027 - Dessau-Roßlau-Wittenberg**
 Gemeinde **01 000 - Dessau-Roßlau, Stadt**
 Wahlbezirk **012 - Innerstädtischer Bereich Nord 2**

Ergebnis

der Wahl zum Landtag von Sachsen-Anhalt am 13. März 2016

Erfassungszeit: 15.03.2016, 10:25:58 Uhr

A Wahlberechtigte insg. 1926	A1 Wahlb. o. Sperrv. 1760	A2 Wahlb. m. Sperrv. 166	A3 Wahlb. nach Paragraph 0
B Wähler insgesamt 897	B1 Wähler mit Wahrschein 3		

Wahlbeteiligung: **46,57 %**

Erststimmen

C Ungültige Stimmen	13
D Gültige Stimmen	884

Zweitstimmen

E Ungültige Stimmen	13
F Gültige Stimmen	884

Von den gültigen Stimmen entfallen auf:

Sign.	Bewerber/innen	Partei	Stimmen absolut in %	Sign.	Partei	Stimmen absolut in %	Vergl. zu 2011 in %
D 01	Dr. Haseloff, Reiner	CDU	256 28,96	F 01	CDU	203 22,96	
D 02	Hoffmann, Frank	DIE LINKE	170 19,23	F 02	DIE LINKE	158 17,87	
D 03	Hövelmann, Holger	SPD	97 10,97	F 03	SPD	88 9,95	
D 04	Oehme, Ines	GRÜNE	66 7,47	F 04	GRÜNE	91 10,29	
				F 05	ALFA	11 1,24	
				F 06	Tierschutzallianz	6 0,68	
D 07	Marx, Carola	AfD	223 25,23	F 07	AfD	205 23,19	
				F 08	DIE RECHTE	2 0,23	
				F 09	FBM	1 0,11	
D 10	Herrig, Detlef	FDP	49 5,54	F 10	FDP	56 6,33	
D 11	Marks, Michael	FREIE WÄHLER	23 2,60	F 11	FREIE WÄHLER	17 1,92	
				F 12	MG	0 0,00	
				F 13	NPD	23 2,60	
				F 14	Die PARTEI	7 0,79	
				F 15	Tierschutzpartei	16 1,81	

Wahlgebiet **027 - Dessau-Roßlau-Wittenberg**
 Gemeinde **01 000 - Dessau-Roßlau, Stadt**
 Wahlbezirk **014 - Innerstädtischer Bereich Nord 4**

Ergebnis

der Wahl zum Landtag von Sachsen-Anhalt am 13. März 2016

Erfassungszeit: 15.03.2016, 10:27:02 Uhr

A Wahlberechtigte insg. 1208	A1 Wahlb. o. Sperrv. 1134	A2 Wahlb. m. Sperrv. 74	A3 Wahlb. nach Paragraph 0
B Wähler insgesamt 574	B1 Wähler mit Wahrschein 0		

Wahlbeteiligung: **47,52 %**

Erststimmen

C Ungültige Stimmen	12
D Gültige Stimmen	562

Zweitstimmen

E Ungültige Stimmen	10
F Gültige Stimmen	564

Von den gültigen Stimmen entfallen auf:

Sign.	Bewerber/innen	Partei	Stimmen absolut in %	Sign.	Partei	Stimmen absolut in %	Vergl. zu 2011 in %
D 01	Dr. Haseloff, Reiner	CDU	169 30,07	F 01	CDU	139 24,65	
D 02	Hoffmann, Frank	DIE LINKE	90 16,01	F 02	DIE LINKE	78 13,83	
D 03	Hövelmann, Holger	SPD	55 9,79	F 03	SPD	54 9,57	
D 04	Oehme, Ines	GRÜNE	59 10,50	F 04	GRÜNE	65 11,52	
				F 05	ALFA	6 1,06	
				F 06	Tierschutzallianz	8 1,42	
D 07	Marx, Carola	AfD	139 24,73	F 07	AfD	124 21,99	
				F 08	DIE RECHTE	1 0,18	
				F 09	FBM	4 0,71	
D 10	Herrig, Detlef	FDP	28 4,98	F 10	FDP	32 5,67	
D 11	Marks, Michael	FREIE WÄHLER	22 3,91	F 11	FREIE WÄHLER	14 2,48	
				F 12	MG	1 0,18	
				F 13	NPD	24 4,26	
				F 14	Die PARTEI	7 1,24	
				F 15	Tierschutzpartei	7 1,24	

Wahlgebiet **027 - Dessau-Roßlau-Wittenberg**
 Gemeinde **01 000 - Dessau-Roßlau, Stadt**
 Wahlbezirk **015 - Innerstädtischer Bereich Nord 5**

Ergebnis

der Wahl zum Landtag von Sachsen-Anhalt am 13. März 2016

Erfassungszeit: 15.03.2016, 10:28:18 Uhr

A Wahlberechtigte insg. 909	A1 Wahlb. o. Sperrv. 824	A2 Wahlb. m. Sperrv. 85	A3 Wahlb. nach Paragraph 0
B Wähler insgesamt 501	B1 Wähler mit Wahrschein 1		

Wahlbeteiligung: **55,12 %**

Erststimmen

C Ungültige Stimmen	10
D Gültige Stimmen	491

Zweitstimmen

E Ungültige Stimmen	10
F Gültige Stimmen	491

Von den gültigen Stimmen entfallen auf:

Sign.	Bewerber/innen	Partei	Stimmen absolut in %	Sign.	Partei	Stimmen absolut in %	Vergl. zu 2011 in %
D 01	Dr. Haseloff, Reiner	CDU	141 28,72	F 01	CDU	118 24,03	
D 02	Hoffmann, Frank	DIE LINKE	98 19,96	F 02	DIE LINKE	90 18,33	
D 03	Hövelmann, Holger	SPD	67 13,65	F 03	SPD	69 14,05	
D 04	Oehme, Ines	GRÜNE	68 13,85	F 04	GRÜNE	69 14,05	
				F 05	ALFA	3 0,61	
				F 06	Tierschutzallianz	8 1,63	
D 07	Marx, Carola	AfD	84 17,11	F 07	AfD	76 15,48	
				F 08	DIE RECHTE	1 0,20	
				F 09	FBM	1 0,20	
D 10	Herrig, Detlef	FDP	20 4,07	F 10	FDP	28 5,70	
D 11	Marks, Michael	FREIE WÄHLER	13 2,65	F 11	FREIE WÄHLER	9 1,83	
				F 12	MG	0 0,00	
				F 13	NPD	9 1,83	
				F 14	Die PARTEI	1 0,20	
				F 15	Tierschutzpartei	9 1,83	

Wahlgebiet **027 - Dessau-Roßlau-Wittenberg**
 Gemeinde **01 000 - Dessau-Roßlau, Stadt**
 Wahlbezirk **016 - Innerstädtischer Bereich Nord 6**

Ergebnis

der Wahl zum Landtag von Sachsen-Anhalt am 13. März 2016

Erfassungszeit: 15.03.2016, 10:29:35 Uhr

A Wahlberechtigte insg. 1350	A1 Wahlb. o. Sperrv. 1228	A2 Wahlb. m. Sperrv. 122	A3 Wahlb. nach Paragraph 0
B Wähler insgesamt 713	B1 Wähler mit Wahrschein 0		

Wahlbeteiligung: **52,81 %**

Erststimmen

C Ungültige Stimmen	13
D Gültige Stimmen	700

Zweitstimmen

E Ungültige Stimmen	10
F Gültige Stimmen	703

Von den gültigen Stimmen entfallen auf:

Sign.	Bewerber/innen	Partei	Stimmen absolut in %	Sign.	Partei	Stimmen absolut in %	Vergl. zu 2011 in %
D 01	Dr. Haseloff, Reiner	CDU	209 29,86	F 01	CDU	179 25,46	
D 02	Hoffmann, Frank	DIE LINKE	133 19,00	F 02	DIE LINKE	114 16,22	
D 03	Hövelmann, Holger	SPD	92 13,14	F 03	SPD	65 9,25	
D 04	Oehme, Ines	GRÜNE	61 8,71	F 04	GRÜNE	103 14,65	
				F 05	ALFA	3 0,43	
				F 06	Tierschutzallianz	8 1,14	
D 07	Marx, Carola	AfD	139 19,86	F 07	AfD	136 19,35	
				F 08	DIE RECHTE	1 0,14	
				F 09	FBM	3 0,43	
D 10	Herrig, Detlef	FDP	37 5,29	F 10	FDP	50 7,11	
D 11	Marks, Michael	FREIE WÄHLER	29 4,14	F 11	FREIE WÄHLER	12 1,71	
				F 12	MG	1 0,14	
				F 13	NPD	13 1,85	
				F 14	Die PARTEI	2 0,28	
				F 15	Tierschutzpartei	13 1,85	

Wahlgebiet **027 - Dessau-Roßlau-Wittenberg**
 Gemeinde **01 000 - Dessau-Roßlau, Stadt**
 Wahlbezirk **017 - Innerstädtischer Bereich Nord 7**

Ergebnis

der Wahl zum Landtag von Sachsen-Anhalt am 13. März 2016

Erfassungszeit: 15.03.2016, 10:51:05 Uhr

A Wahlberechtigte insg. 1780	A1 Wahlb. o. Sperrv. 1558	A2 Wahlb. m. Sperrv. 222	A3 Wahlb. nach Paragraph 0
B Wähler insgesamt 985	B1 Wähler mit Wahrschein 0		

Wahlbeteiligung: **55,34 %**

Erststimmen

C Ungültige Stimmen	18
D Gültige Stimmen	967

Zweitstimmen

E Ungültige Stimmen	13
F Gültige Stimmen	972

Von den gültigen Stimmen entfallen auf:

Sign.	Bewerber/innen	Partei	Stimmen absolut in %	Sign.	Partei	Stimmen absolut in %	Vergl. zu 2011 in %
D 01	Dr. Haseloff, Reiner	CDU	317 32,78	F 01	CDU	266 27,37	
D 02	Hoffmann, Frank	DIE LINKE	189 19,54	F 02	DIE LINKE	162 16,67	
D 03	Hövelmann, Holger	SPD	116 12,00	F 03	SPD	112 11,52	
D 04	Oehme, Ines	GRÜNE	120 12,41	F 04	GRÜNE	147 15,12	
				F 05	ALFA	6 0,62	
				F 06	Tierschutzallianz	8 0,82	
D 07	Marx, Carola	AfD	139 14,37	F 07	AfD	138 14,20	
				F 08	DIE RECHTE	3 0,31	
				F 09	FBM	2 0,21	
D 10	Herrig, Detlef	FDP	57 5,89	F 10	FDP	74 7,61	
D 11	Marks, Michael	FREIE WÄHLER	29 3,00	F 11	FREIE WÄHLER	24 2,47	
				F 12	MG	1 0,10	
				F 13	NPD	7 0,72	
				F 14	Die PARTEI	10 1,03	
				F 15	Tierschutzpartei	12 1,23	

Wahlgebiet **026 - Dessau-Roßlau**
 Gemeinde **01 000 - Dessau-Roßlau, Stadt**
 Wahlbezirk **020 - Innerstädtischer Bereich Mitte 0**

Ergebnis

der Wahl zum Landtag von Sachsen-Anhalt am 13. März 2016

Erfassungszeit: 15.03.2016, 07:22:55 Uhr

A Wahlberechtigte insg. 1521	A1 Wahlb. o. Sperrv. 1368	A2 Wahlb. m. Sperrv. 153	A3 Wahlb. nach Paragraph 0
B Wähler insgesamt 672	B1 Wähler mit Wahrschein 0		

Wahlbeteiligung: **44,18 %**

Erststimmen

C Ungültige Stimmen	21
D Gültige Stimmen	651

Zweitstimmen

E Ungültige Stimmen	18
F Gültige Stimmen	654

Von den gültigen Stimmen entfallen auf:

Sign.	Bewerber/innen	Partei	Stimmen absolut in %	Sign.	Partei	Stimmen absolut in %	Vergl. zu 2011 in %
D 01	Kolze, Jens	CDU	180 27,65	F 01	CDU	200 30,58	
D 02	Schönemann, Ralf	DIE LINKE	156 23,96	F 02	DIE LINKE	134 20,49	
D 03	Hartmann, Robert	SPD	85 13,06	F 03	SPD	70 10,70	
D 04	Lüddemann, Cornelia	GRÜNE	24 3,69	F 04	GRÜNE	27 4,13	
				F 05	ALFA	5 0,76	
				F 06	Tierschutzallianz	7 1,07	
D 07	Mrosek, Andreas	AfD	175 26,88	F 07	AfD	147 22,48	
				F 08	DIE RECHTE	1 0,15	
				F 09	FBM	0 0,00	
D 10	Schnurre, Jörg	FDP	31 4,76	F 10	FDP	24 3,67	
				F 11	FREIE WÄHLER	11 1,68	
				F 12	MG	2 0,31	
				F 13	NPD	19 2,91	
				F 14	Die PARTEI	0 0,00	
				F 15	Tierschutzpartei	7 1,07	

Wahlgebiet **026 - Dessau-Roßlau**
 Gemeinde **01 000 - Dessau-Roßlau, Stadt**
 Wahlbezirk **021 - Innerstädtischer Bereich Mitte 1**

Ergebnis

der Wahl zum Landtag von Sachsen-Anhalt am 13. März 2016

Erfassungszeit: 15.03.2016, 07:22:29 Uhr

A Wahlberechtigte insg. 1473	A1 Wahlb. o. Sperrv. 1381	A2 Wahlb. m. Sperrv. 92	A3 Wahlb. nach Paragraph 0
B Wähler insgesamt 736	B1 Wähler mit Wahrschein 1		

Wahlbeteiligung: **49,97 %**

Erststimmen

C Ungültige Stimmen	20
D Gültige Stimmen	716

Zweitstimmen

E Ungültige Stimmen	19
F Gültige Stimmen	717

Von den gültigen Stimmen entfallen auf:

Sign.	Bewerber/innen	Partei	Stimmen absolut in %	Sign.	Partei	Stimmen absolut in %	Vergl. zu 2011 in %
D 01	Kolze, Jens	CDU	183 25,56	F 01	CDU	203 28,31	
D 02	Schönemann, Ralf	DIE LINKE	194 27,09	F 02	DIE LINKE	165 23,01	
D 03	Hartmann, Robert	SPD	88 12,29	F 03	SPD	68 9,48	
D 04	Lüddemann, Cornelia	GRÜNE	37 5,17	F 04	GRÜNE	37 5,16	
				F 05	ALFA	6 0,84	
				F 06	Tierschutzallianz	4 0,56	
D 07	Mrosek, Andreas	AfD	181 25,28	F 07	AfD	163 22,73	
				F 08	DIE RECHTE	1 0,14	
				F 09	FBM	0 0,00	
D 10	Schnurre, Jörg	FDP	33 4,61	F 10	FDP	31 4,32	
				F 11	FREIE WÄHLER	11 1,53	
				F 12	MG	5 0,70	
				F 13	NPD	12 1,67	
				F 14	Die PARTEI	2 0,28	
				F 15	Tierschutzpartei	9 1,26	

Wahlgebiet **026 - Dessau-Roßlau**
 Gemeinde **01 000 - Dessau-Roßlau, Stadt**
 Wahlbezirk **024 - Innerstädtischer Bereich Mitte 4**

Ergebnis

der Wahl zum Landtag von Sachsen-Anhalt am 13. März 2016

Erfassungszeit: 15.03.2016, 07:24:27 Uhr

A Wahlberechtigte insg. 1474	A1 Wahlb. o. Sperrv. 1330	A2 Wahlb. m. Sperrv. 144	A3 Wahlb. nach Paragraph 0
B Wähler insgesamt 716	B1 Wähler mit Wahrschein 0		

Wahlbeteiligung: **48,58 %**

Erststimmen

C Ungültige Stimmen	17
D Gültige Stimmen	699

Zweitstimmen

E Ungültige Stimmen	17
F Gültige Stimmen	699

Von den gültigen Stimmen entfallen auf:

Sign.	Bewerber/innen	Partei	Stimmen absolut in %	Sign.	Partei	Stimmen absolut in %	Vergl. zu 2011 in %
D 01	Kolze, Jens	CDU	146 20,89	F 01	CDU	183 26,18	
D 02	Schönemann, Ralf	DIE LINKE	200 28,61	F 02	DIE LINKE	168 24,03	
D 03	Hartmann, Robert	SPD	113 16,17	F 03	SPD	74 10,59	
D 04	Lüddemann, Cornelia	GRÜNE	32 4,58	F 04	GRÜNE	34 4,86	
				F 05	ALFA	4 0,57	
				F 06	Tierschutzallianz	6 0,86	
D 07	Mrosek, Andreas	AfD	178 25,46	F 07	AfD	169 24,18	
				F 08	DIE RECHTE	1 0,14	
				F 09	FBM	1 0,14	
D 10	Schnurre, Jörg	FDP	30 4,29	F 10	FDP	19 2,72	
				F 11	FREIE WÄHLER	12 1,72	
				F 12	MG	0 0,00	
				F 13	NPD	15 2,15	
				F 14	Die PARTEI	4 0,57	
				F 15	Tierschutzpartei	9 1,29	

Wahlgebiet **026 - Dessau-Roßlau**
 Gemeinde **01 000 - Dessau-Roßlau, Stadt**
 Wahlbezirk **026 - Innerstädtischer Bereich Mitte 6**

Ergebnis

der Wahl zum Landtag von Sachsen-Anhalt am 13. März 2016

Erfassungszeit: 15.03.2016, 07:25:24 Uhr

A Wahlberechtigte insg. 1275	A1 Wahlb. o. Sperrv. 1173	A2 Wahlb. m. Sperrv. 102	A3 Wahlb. nach Paragraph 0
B Wähler insgesamt 652	B1 Wähler mit Wahrschein 0		

Wahlbeteiligung: **51,14 %**

Erststimmen

C Ungültige Stimmen	28
D Gültige Stimmen	624

Zweitstimmen

E Ungültige Stimmen	26
F Gültige Stimmen	626

Von den gültigen Stimmen entfallen auf:

Sign.	Bewerber/innen	Partei	Stimmen absolut in %	Sign.	Partei	Stimmen absolut in %	Vergl. zu 2011 in %
D 01	Kolze, Jens	CDU	120 19,23	F 01	CDU	139 22,20	
D 02	Schönemann, Ralf	DIE LINKE	156 25,00	F 02	DIE LINKE	135 21,57	
D 03	Hartmann, Robert	SPD	89 14,26	F 03	SPD	61 9,74	
D 04	Lüddemann, Cornelia	GRÜNE	42 6,73	F 04	GRÜNE	56 8,95	
				F 05	ALFA	5 0,80	
				F 06	Tierschutzallianz	8 1,28	
D 07	Mrosek, Andreas	AfD	170 27,24	F 07	AfD	140 22,36	
				F 08	DIE RECHTE	3 0,48	
				F 09	FBM	2 0,32	
D 10	Schnurre, Jörg	FDP	47 7,53	F 10	FDP	35 5,59	
				F 11	FREIE WÄHLER	8 1,28	
				F 12	MG	1 0,16	
				F 13	NPD	19 3,04	
				F 14	Die PARTEI	3 0,48	
				F 15	Tierschutzpartei	11 1,76	

Wahlgebiet **026 - Dessau-Roßlau**
 Gemeinde **01 000 - Dessau-Roßlau, Stadt**
 Wahlbezirk **027 - Innerstädtischer Bereich Mitte 7**

Ergebnis

der Wahl zum Landtag von Sachsen-Anhalt am 13. März 2016

Erfassungszeit: 15.03.2016, 07:26:27 Uhr

A Wahlberechtigte insg. 1660	A1 Wahlb. o. Sperrv. 1507	A2 Wahlb. m. Sperrv. 153	A3 Wahlb. nach Paragraph 0
B Wähler insgesamt 654	B1 Wähler mit Wahrschein 0		

Wahlbeteiligung: **39,40 %**

Erststimmen

C Ungültige Stimmen	22
D Gültige Stimmen	632

Zweitstimmen

E Ungültige Stimmen	22
F Gültige Stimmen	632

Von den gültigen Stimmen entfallen auf:

Sign.	Bewerber/innen	Partei	Stimmen absolut in %	Sign.	Partei	Stimmen absolut in %	Vergl. zu 2011 in %
D 01	Kolze, Jens	CDU	147 23,26	F 01	CDU	165 26,11	
D 02	Schönemann, Ralf	DIE LINKE	152 24,05	F 02	DIE LINKE	137 21,68	
D 03	Hartmann, Robert	SPD	84 13,29	F 03	SPD	70 11,08	
D 04	Lüddemann, Cornelia	GRÜNE	37 5,85	F 04	GRÜNE	34 5,38	
				F 05	ALFA	5 0,79	
				F 06	Tierschutzallianz	8 1,27	
D 07	Mrosek, Andreas	AfD	169 26,74	F 07	AfD	131 20,73	
				F 08	DIE RECHTE	1 0,16	
				F 09	FBM	4 0,63	
D 10	Schnurre, Jörg	FDP	43 6,80	F 10	FDP	31 4,91	
				F 11	FREIE WÄHLER	6 0,95	
				F 12	MG	2 0,32	
				F 13	NPD	26 4,11	
				F 14	Die PARTEI	5 0,79	
				F 15	Tierschutzpartei	7 1,11	

Wahlgebiet **026 - Dessau-Roßlau**
 Gemeinde **01 000 - Dessau-Roßlau, Stadt**
 Wahlbezirk **030 - Innerstädtischer Bereich Süd 0**

Ergebnis

der Wahl zum Landtag von Sachsen-Anhalt am 13. März 2016

Erfassungszeit: 15.03.2016, 07:29:25 Uhr

A Wahlberechtigte insg. 1051	A1 Wahlb. o. Sperrv. 1009	A2 Wahlb. m. Sperrv. 42	A3 Wahlb. nach Paragraph 0
B Wähler insgesamt 466	B1 Wähler mit Wahrschein 0		

Wahlbeteiligung: **44,34 %**

Erststimmen

C Ungültige Stimmen	14
D Gültige Stimmen	452

Zweitstimmen

E Ungültige Stimmen	11
F Gültige Stimmen	455

Von den gültigen Stimmen entfallen auf:

Sign.	Bewerber/innen	Partei	Stimmen absolut in %	Sign.	Partei	Stimmen absolut in %	Vergl. zu 2011 in %
D 01	Kolze, Jens	CDU	89 19,69	F 01	CDU	94 20,66	
D 02	Schönemann, Ralf	DIE LINKE	84 18,58	F 02	DIE LINKE	72 15,82	
D 03	Hartmann, Robert	SPD	58 12,83	F 03	SPD	50 10,99	
D 04	Lüddemann, Cornelia	GRÜNE	17 3,76	F 04	GRÜNE	17 3,74	
				F 05	ALFA	3 0,66	
				F 06	Tierschutzallianz	8 1,76	
D 07	Mrosek, Andreas	AfD	184 40,71	F 07	AfD	153 33,63	
				F 08	DIE RECHTE	3 0,66	
				F 09	FBM	0 0,00	
D 10	Schnurre, Jörg	FDP	20 4,42	F 10	FDP	17 3,74	
				F 11	FREIE WÄHLER	9 1,98	
				F 12	MG	1 0,22	
				F 13	NPD	20 4,40	
				F 14	Die PARTEI	2 0,44	
				F 15	Tierschutzpartei	6 1,32	

Wahlgebiet **026 - Dessau-Roßlau**
 Gemeinde **01 000 - Dessau-Roßlau, Stadt**
 Wahlbezirk **031 - Innerstädtischer Bereich Süd 1**

Ergebnis

der Wahl zum Landtag von Sachsen-Anhalt am 13. März 2016

Erfassungszeit: 15.03.2016, 07:30:28 Uhr

A Wahlberechtigte insg. 1577	A1 Wahlb. o. Sperrv. 1480	A2 Wahlb. m. Sperrv. 97	A3 Wahlb. nach Paragraph 0
B Wähler insgesamt 746	B1 Wähler mit Wahrschein 0		

Wahlbeteiligung: **47,31 %**

Erststimmen

C Ungültige Stimmen	29
D Gültige Stimmen	717

Zweitstimmen

E Ungültige Stimmen	27
F Gültige Stimmen	719

Von den gültigen Stimmen entfallen auf:

Sign.	Bewerber/innen	Partei	Stimmen absolut in %	Sign.	Partei	Stimmen absolut in %	Vergl. zu 2011 in %
D 01	Kolze, Jens	CDU	173 24,13	F 01	CDU	169 23,50	
D 02	Schönemann, Ralf	DIE LINKE	139 19,39	F 02	DIE LINKE	117 16,27	
D 03	Hartmann, Robert	SPD	92 12,83	F 03	SPD	81 11,27	
D 04	Lüddemann, Cornelia	GRÜNE	32 4,46	F 04	GRÜNE	38 5,29	
				F 05	ALFA	5 0,70	
				F 06	Tierschutzallianz	9 1,25	
D 07	Mrosek, Andreas	AfD	232 32,36	F 07	AfD	204 28,37	
				F 08	DIE RECHTE	1 0,14	
				F 09	FBM	1 0,14	
D 10	Schnurre, Jörg	FDP	49 6,83	F 10	FDP	27 3,76	
				F 11	FREIE WÄHLER	17 2,36	
				F 12	MG	2 0,28	
				F 13	NPD	33 4,59	
				F 14	Die PARTEI	1 0,14	
				F 15	Tierschutzpartei	14 1,95	

Wahlgebiet **026 - Dessau-Roßlau**
 Gemeinde **01 000 - Dessau-Roßlau, Stadt**
 Wahlbezirk **033 - Innerstädtischer Bereich Süd 3**

Ergebnis

der Wahl zum Landtag von Sachsen-Anhalt am 13. März 2016

Erfassungszeit: 15.03.2016, 07:31:41 Uhr

A Wahlberechtigte insg. 847	A1 Wahlb. o. Sperrv. 818	A2 Wahlb. m. Sperrv. 29	A3 Wahlb. nach Paragraph 0
B Wähler insgesamt 350	B1 Wähler mit Wahrschein 0		

Wahlbeteiligung: **41,32 %**

Erststimmen

C Ungültige Stimmen	10
D Gültige Stimmen	340

Zweitstimmen

E Ungültige Stimmen	12
F Gültige Stimmen	338

Von den gültigen Stimmen entfallen auf:

Sign.	Bewerber/innen	Partei	Stimmen absolut in %	Sign.	Partei	Stimmen absolut in %	Vergl. zu 2011 in %
D 01	Kolze, Jens	CDU	73 21,47	F 01	CDU	82 24,26	
D 02	Schönemann, Ralf	DIE LINKE	65 19,12	F 02	DIE LINKE	62 18,34	
D 03	Hartmann, Robert	SPD	44 12,94	F 03	SPD	38 11,24	
D 04	Lüddemann, Cornelia	GRÜNE	29 8,53	F 04	GRÜNE	12 3,55	
				F 05	ALFA	3 0,89	
				F 06	Tierschutzallianz	8 2,37	
D 07	Mrosek, Andreas	AfD	114 33,53	F 07	AfD	97 28,70	
				F 08	DIE RECHTE	2 0,59	
				F 09	FBM	0 0,00	
D 10	Schnurre, Jörg	FDP	15 4,41	F 10	FDP	12 3,55	
				F 11	FREIE WÄHLER	4 1,18	
				F 12	MG	0 0,00	
				F 13	NPD	15 4,44	
				F 14	Die PARTEI	0 0,00	
				F 15	Tierschutzpartei	3 0,89	

Wahlgebiet **026 - Dessau-Roßlau**
 Gemeinde **01 000 - Dessau-Roßlau, Stadt**
 Wahlbezirk **036 - Innerstädtischer Bereich Süd 6**

Ergebnis

der Wahl zum Landtag von Sachsen-Anhalt am 13. März 2016

Erfassungszeit: 15.03.2016, 07:34:22 Uhr

A Wahlberechtigte insg. 1004	A1 Wahlb. o. Sperrv. 965	A2 Wahlb. m. Sperrv. 39	A3 Wahlb. nach Paragraph 0
B Wähler insgesamt 401	B1 Wähler mit Wahrschein 0		

Wahlbeteiligung: **39,94 %**

Erststimmen

C Ungültige Stimmen	15
D Gültige Stimmen	386

Zweitstimmen

E Ungültige Stimmen	16
F Gültige Stimmen	385

Von den gültigen Stimmen entfallen auf:

Sign.	Bewerber/innen	Partei	Stimmen absolut in %	Sign.	Partei	Stimmen absolut in %	Vergl. zu 2011 in %
D 01	Kolze, Jens	CDU	82 21,24	F 01	CDU	94 24,42	
D 02	Schönemann, Ralf	DIE LINKE	85 22,02	F 02	DIE LINKE	73 18,96	
D 03	Hartmann, Robert	SPD	54 13,99	F 03	SPD	45 11,69	
D 04	Lüddemann, Cornelia	GRÜNE	17 4,40	F 04	GRÜNE	11 2,86	
				F 05	ALFA	1 0,26	
				F 06	Tierschutzallianz	2 0,52	
D 07	Mrosek, Andreas	AfD	128 33,16	F 07	AfD	111 28,83	
				F 08	DIE RECHTE	0 0,00	
				F 09	FBM	1 0,26	
D 10	Schnurre, Jörg	FDP	20 5,18	F 10	FDP	12 3,12	
				F 11	FREIE WÄHLER	13 3,38	
				F 12	MG	2 0,52	
				F 13	NPD	12 3,12	
				F 14	Die PARTEI	2 0,52	
				F 15	Tierschutzpartei	6 1,56	

Wahlgebiet **026 - Dessau-Roßlau**
 Gemeinde **01 000 - Dessau-Roßlau, Stadt**
 Wahlbezirk **037 - Innerstädtischer Bereich Süd 7**

Ergebnis

der Wahl zum Landtag von Sachsen-Anhalt am 13. März 2016

Erfassungszeit: 15.03.2016, 07:35:54 Uhr

A Wahlberechtigte insg. 1045	A1 Wahlb. o. Sperrv. 1002	A2 Wahlb. m. Sperrv. 43	A3 Wahlb. nach Paragraph 0
B Wähler insgesamt 447	B1 Wähler mit Wahrschein 1		

Wahlbeteiligung: **42,78 %**

Erststimmen

C Ungültige Stimmen	12
D Gültige Stimmen	435

Zweitstimmen

E Ungültige Stimmen	10
F Gültige Stimmen	437

Von den gültigen Stimmen entfallen auf:

Sign.	Bewerber/innen	Partei	Stimmen absolut in %	Sign.	Partei	Stimmen absolut in %	Vergl. zu 2011 in %
D 01	Kolze, Jens	CDU	92 21,15	F 01	CDU	105 24,03	
D 02	Schönemann, Ralf	DIE LINKE	88 20,23	F 02	DIE LINKE	75 17,16	
D 03	Hartmann, Robert	SPD	50 11,49	F 03	SPD	41 9,38	
D 04	Lüddemann, Cornelia	GRÜNE	35 8,05	F 04	GRÜNE	26 5,95	
				F 05	ALFA	4 0,92	
				F 06	Tierschutzallianz	12 2,75	
D 07	Mrosek, Andreas	AfD	146 33,56	F 07	AfD	114 26,09	
				F 08	DIE RECHTE	1 0,23	
				F 09	FBM	0 0,00	
D 10	Schnurre, Jörg	FDP	24 5,52	F 10	FDP	20 4,58	
				F 11	FREIE WÄHLER	6 1,37	
				F 12	MG	1 0,23	
				F 13	NPD	17 3,89	
				F 14	Die PARTEI	2 0,46	
				F 15	Tierschutzpartei	13 2,97	

Wahlgebiet **026 - Dessau-Roßlau**
 Gemeinde **01 000 - Dessau-Roßlau, Stadt**
 Wahlbezirk **040 - Süd 0**

Ergebnis

der Wahl zum Landtag von Sachsen-Anhalt am 13. März 2016

Erfassungszeit: 15.03.2016, 07:50:56 Uhr

A Wahlberechtigte insg. 1435	A1 Wahlb. o. Sperrv. 1265	A2 Wahlb. m. Sperrv. 170	A3 Wahlb. nach Paragraph 0
B Wähler insgesamt 837	B1 Wähler mit Wahrschein 0		

Wahlbeteiligung: **58,33 %**

Erststimmen

C Ungültige Stimmen	17
D Gültige Stimmen	820

Zweitstimmen

E Ungültige Stimmen	15
F Gültige Stimmen	822

Von den gültigen Stimmen entfallen auf:

Sign.	Bewerber/innen	Partei	Stimmen absolut in %	Sign.	Partei	Stimmen absolut in %	Vergl. zu 2011 in %
D 01	Kolze, Jens	CDU	218 26,59	F 01	CDU	250 30,41	
D 02	Schönemann, Ralf	DIE LINKE	187 22,80	F 02	DIE LINKE	144 17,52	
D 03	Hartmann, Robert	SPD	124 15,12	F 03	SPD	104 12,65	
D 04	Lüddemann, Cornelia	GRÜNE	60 7,32	F 04	GRÜNE	63 7,66	
				F 05	ALFA	5 0,61	
				F 06	Tierschutzallianz	3 0,36	
D 07	Mrosek, Andreas	AfD	181 22,07	F 07	AfD	161 19,59	
				F 08	DIE RECHTE	1 0,12	
				F 09	FBM	1 0,12	
D 10	Schnurre, Jörg	FDP	50 6,10	F 10	FDP	48 5,84	
				F 11	FREIE WÄHLER	15 1,82	
				F 12	MG	3 0,36	
				F 13	NPD	16 1,95	
				F 14	Die PARTEI	2 0,24	
				F 15	Tierschutzpartei	6 0,73	

Wahlgebiet **026 - Dessau-Roßlau**
 Gemeinde **01 000 - Dessau-Roßlau, Stadt**
 Wahlbezirk **042 - Süd 2**

Ergebnis

der Wahl zum Landtag von Sachsen-Anhalt am 13. März 2016

Erfassungszeit: 15.03.2016, 07:51:55 Uhr

A Wahlberechtigte insg. 1661	A1 Wahlb. o. Sperrv. 1529	A2 Wahlb. m. Sperrv. 132	A3 Wahlb. nach Paragraph 0
B Wähler insgesamt 851	B1 Wähler mit Wahrschein 0		

Wahlbeteiligung: **51,23 %**

Erststimmen

C Ungültige Stimmen	23
D Gültige Stimmen	828

Zweitstimmen

E Ungültige Stimmen	20
F Gültige Stimmen	831

Von den gültigen Stimmen entfallen auf:

Sign.	Bewerber/innen	Partei	Stimmen absolut in %	Sign.	Partei	Stimmen absolut in %	Vergl. zu 2011 in %
D 01	Kolze, Jens	CDU	194 23,43	F 01	CDU	209 25,15	
D 02	Schönemann, Ralf	DIE LINKE	188 22,71	F 02	DIE LINKE	157 18,89	
D 03	Hartmann, Robert	SPD	114 13,77	F 03	SPD	109 13,12	
D 04	Lüddemann, Cornelia	GRÜNE	42 5,07	F 04	GRÜNE	45 5,42	
				F 05	ALFA	1 0,12	
				F 06	Tierschutzallianz	5 0,60	
D 07	Mrosek, Andreas	AfD	257 31,04	F 07	AfD	205 24,67	
				F 08	DIE RECHTE	3 0,36	
				F 09	FBM	1 0,12	
D 10	Schnurre, Jörg	FDP	33 3,99	F 10	FDP	26 3,13	
				F 11	FREIE WÄHLER	13 1,56	
				F 12	MG	5 0,60	
				F 13	NPD	41 4,93	
				F 14	Die PARTEI	1 0,12	
				F 15	Tierschutzpartei	10 1,20	

Wahlgebiet **026 - Dessau-Roßlau**
 Gemeinde **01 000 - Dessau-Roßlau, Stadt**
 Wahlbezirk **043 - Süd 3**

Ergebnis

der Wahl zum Landtag von Sachsen-Anhalt am 13. März 2016

Erfassungszeit: 15.03.2016, 07:53:07 Uhr

A Wahlberechtigte insg. 1438	A1 Wahlb. o. Sperrv. 1318	A2 Wahlb. m. Sperrv. 120	A3 Wahlb. nach Paragraph 0
B Wähler insgesamt 854	B1 Wähler mit Wahrschein 0		

Wahlbeteiligung: **59,39 %**

Erststimmen

C Ungültige Stimmen	21
D Gültige Stimmen	833

Zweitstimmen

E Ungültige Stimmen	22
F Gültige Stimmen	832

Von den gültigen Stimmen entfallen auf:

Sign.	Bewerber/innen	Partei	Stimmen absolut in %	Sign.	Partei	Stimmen absolut in %	Vergl. zu 2011 in %
D 01	Kolze, Jens	CDU	179 21,49	F 01	CDU	216 25,96	
D 02	Schönemann, Ralf	DIE LINKE	228 27,37	F 02	DIE LINKE	189 22,72	
D 03	Hartmann, Robert	SPD	99 11,88	F 03	SPD	85 10,22	
D 04	Lüddemann, Cornelia	GRÜNE	47 5,64	F 04	GRÜNE	43 5,17	
				F 05	ALFA	5 0,60	
				F 06	Tierschutzallianz	7 0,84	
D 07	Mrosek, Andreas	AfD	227 27,25	F 07	AfD	191 22,96	
				F 08	DIE RECHTE	2 0,24	
				F 09	FBM	2 0,24	
D 10	Schnurre, Jörg	FDP	53 6,36	F 10	FDP	41 4,93	
				F 11	FREIE WÄHLER	14 1,68	
				F 12	MG	4 0,48	
				F 13	NPD	21 2,52	
				F 14	Die PARTEI	2 0,24	
				F 15	Tierschutzpartei	10 1,20	

Wahlgebiet **026 - Dessau-Roßlau**
 Gemeinde **01 000 - Dessau-Roßlau, Stadt**
 Wahlbezirk **045 - Süd 5**

Ergebnis

der Wahl zum Landtag von Sachsen-Anhalt am 13. März 2016

Erfassungszeit: 15.03.2016, 07:54:12 Uhr

A Wahlberechtigte insg. 1126	A1 Wahlb. o. Sperrv. 1065	A2 Wahlb. m. Sperrv. 61	A3 Wahlb. nach Paragraph 0
B Wähler insgesamt 596	B1 Wähler mit Wahrschein 1		

Wahlbeteiligung: **52,93 %**

Erststimmen

C Ungültige Stimmen	12
D Gültige Stimmen	584

Zweitstimmen

E Ungültige Stimmen	11
F Gültige Stimmen	585

Von den gültigen Stimmen entfallen auf:

Sign.	Bewerber/innen	Partei	Stimmen absolut in %	Sign.	Partei	Stimmen absolut in %	Vergl. zu 2011 in %
D 01	Kolze, Jens	CDU	152 26,03	F 01	CDU	176 30,09	
D 02	Schönemann, Ralf	DIE LINKE	111 19,01	F 02	DIE LINKE	91 15,56	
D 03	Hartmann, Robert	SPD	69 11,82	F 03	SPD	51 8,72	
D 04	Lüddemann, Cornelia	GRÜNE	25 4,28	F 04	GRÜNE	24 4,10	
				F 05	ALFA	4 0,68	
				F 06	Tierschutzallianz	4 0,68	
D 07	Mrosek, Andreas	AfD	198 33,90	F 07	AfD	157 26,84	
				F 08	DIE RECHTE	2 0,34	
				F 09	FBM	2 0,34	
D 10	Schnurre, Jörg	FDP	29 4,97	F 10	FDP	26 4,44	
				F 11	FREIE WÄHLER	9 1,54	
				F 12	MG	0 0,00	
				F 13	NPD	31 5,30	
				F 14	Die PARTEI	1 0,17	
				F 15	Tierschutzpartei	7 1,20	

Wahlgebiet **026 - Dessau-Roßlau**
 Gemeinde **01 000 - Dessau-Roßlau, Stadt**
 Wahlbezirk **050 - Haideburg 0**

Ergebnis

der Wahl zum Landtag von Sachsen-Anhalt am 13. März 2016

Erfassungszeit: 15.03.2016, 07:57:05 Uhr

A Wahlberechtigte insg. 1115	A1 Wahlb. o. Sperrv. 933	A2 Wahlb. m. Sperrv. 182	A3 Wahlb. nach Paragraph 0
B Wähler insgesamt 670	B1 Wähler mit Wahrschein 0		

Wahlbeteiligung: **60,09 %**

Erststimmen

C Ungültige Stimmen	13
D Gültige Stimmen	657

Zweitstimmen

E Ungültige Stimmen	8
F Gültige Stimmen	662

Von den gültigen Stimmen entfallen auf:

Sign.	Bewerber/innen	Partei	Stimmen absolut in %	Sign.	Partei	Stimmen absolut in %	Vergl. zu 2011 in %
D 01	Kolze, Jens	CDU	211 32,12	F 01	CDU	239 36,10	
D 02	Schönemann, Ralf	DIE LINKE	110 16,74	F 02	DIE LINKE	81 12,24	
D 03	Hartmann, Robert	SPD	86 13,09	F 03	SPD	82 12,39	
D 04	Lüddemann, Cornelia	GRÜNE	52 7,91	F 04	GRÜNE	47 7,10	
				F 05	ALFA	8 1,21	
				F 06	Tierschutzallianz	5 0,76	
D 07	Mrosek, Andreas	AfD	148 22,53	F 07	AfD	136 20,54	
				F 08	DIE RECHTE	0 0,00	
				F 09	FBM	1 0,15	
D 10	Schnurre, Jörg	FDP	50 7,61	F 10	FDP	42 6,34	
				F 11	FREIE WÄHLER	9 1,36	
				F 12	MG	0 0,00	
				F 13	NPD	6 0,91	
				F 14	Die PARTEI	3 0,45	
				F 15	Tierschutzpartei	3 0,45	

Wahlgebiet **026 - Dessau-Roßlau**
 Gemeinde **01 000 - Dessau-Roßlau, Stadt**
 Wahlbezirk **060 - Törten 0**

Ergebnis

der Wahl zum Landtag von Sachsen-Anhalt am 13. März 2016

Erfassungszeit: 15.03.2016, 07:58:09 Uhr

A Wahlberechtigte insg. 1072	A1 Wahlb. o. Sperrv. 1000	A2 Wahlb. m. Sperrv. 72	A3 Wahlb. nach Paragraph 0
B Wähler insgesamt 729	B1 Wähler mit Wahrschein 0		

Wahlbeteiligung: **68,00 %**

Erststimmen

C Ungültige Stimmen	17
D Gültige Stimmen	712

Zweitstimmen

E Ungültige Stimmen	14
F Gültige Stimmen	715

Von den gültigen Stimmen entfallen auf:

Sign.	Bewerber/innen	Partei	Stimmen absolut in %	Sign.	Partei	Stimmen absolut in %	Vergl. zu 2011 in %
D 01	Kolze, Jens	CDU	175 24,58	F 01	CDU	210 29,37	
D 02	Schönemann, Ralf	DIE LINKE	153 21,49	F 02	DIE LINKE	114 15,94	
D 03	Hartmann, Robert	SPD	74 10,39	F 03	SPD	58 8,11	
D 04	Lüddemann, Cornelia	GRÜNE	44 6,18	F 04	GRÜNE	40 5,59	
				F 05	ALFA	2 0,28	
				F 06	Tierschutzallianz	5 0,70	
D 07	Mrosek, Andreas	AfD	214 30,06	F 07	AfD	198 27,69	
				F 08	DIE RECHTE	3 0,42	
				F 09	FBM	1 0,14	
D 10	Schnurre, Jörg	FDP	52 7,30	F 10	FDP	45 6,29	
				F 11	FREIE WÄHLER	11 1,54	
				F 12	MG	0 0,00	
				F 13	NPD	17 2,38	
				F 14	Die PARTEI	2 0,28	
				F 15	Tierschutzpartei	9 1,26	

Wahlgebiet **026 - Dessau-Roßlau**
 Gemeinde **01 000 - Dessau-Roßlau, Stadt**
 Wahlbezirk **061 - Törten 1**

Ergebnis

der Wahl zum Landtag von Sachsen-Anhalt am 13. März 2016

Erfassungszeit: 15.03.2016, 07:58:59 Uhr

A Wahlberechtigte insg. 1052	A1 Wahlb. o. Sperrv. 970	A2 Wahlb. m. Sperrv. 82	A3 Wahlb. nach Paragraph 0
B Wähler insgesamt 685	B1 Wähler mit Wahrschein 0		

Wahlbeteiligung: **65,11 %**

Erststimmen

C Ungültige Stimmen	9
D Gültige Stimmen	676

Zweitstimmen

E Ungültige Stimmen	8
F Gültige Stimmen	677

Von den gültigen Stimmen entfallen auf:

Sign.	Bewerber/innen	Partei	Stimmen absolut in %	Sign.	Partei	Stimmen absolut in %	Vergl. zu 2011 in %
D 01	Kolze, Jens	CDU	178 26,33	F 01	CDU	195 28,80	
D 02	Schönemann, Ralf	DIE LINKE	145 21,45	F 02	DIE LINKE	109 16,10	
D 03	Hartmann, Robert	SPD	82 12,13	F 03	SPD	76 11,23	
D 04	Lüddemann, Cornelia	GRÜNE	37 5,47	F 04	GRÜNE	40 5,91	
				F 05	ALFA	2 0,30	
				F 06	Tierschutzallianz	4 0,59	
D 07	Mrosek, Andreas	AfD	191 28,25	F 07	AfD	171 25,26	
				F 08	DIE RECHTE	1 0,15	
				F 09	FBM	0 0,00	
D 10	Schnurre, Jörg	FDP	43 6,36	F 10	FDP	49 7,24	
				F 11	FREIE WÄHLER	9 1,33	
				F 12	MG	1 0,15	
				F 13	NPD	11 1,62	
				F 14	Die PARTEI	2 0,30	
				F 15	Tierschutzpartei	7 1,03	

Wahlgebiet **027 - Dessau-Roßlau-Wittenberg**
 Gemeinde **01 000 - Dessau-Roßlau, Stadt**
 Wahlbezirk **070 - Mildensee 0**

Ergebnis

der Wahl zum Landtag von Sachsen-Anhalt am 13. März 2016

Erfassungszeit: 15.03.2016, 10:31:57 Uhr

A Wahlberechtigte insg. 1704	A1 Wahlb. o. Sperrv. 1520	A2 Wahlb. m. Sperrv. 184	A3 Wahlb. nach Paragraph 0
B Wähler insgesamt 983	B1 Wähler mit Wahrschein 0		

Wahlbeteiligung: **57,69 %**

Erststimmen

C Ungültige Stimmen	27
D Gültige Stimmen	956

Zweitstimmen

E Ungültige Stimmen	23
F Gültige Stimmen	960

Von den gültigen Stimmen entfallen auf:

Sign.	Bewerber/innen	Partei	Stimmen absolut in %	Sign.	Partei	Stimmen absolut in %	Vergl. zu 2011 in %
D 01	Dr. Haseloff, Reiner	CDU	347 36,30	F 01	CDU	319 33,23	
D 02	Hoffmann, Frank	DIE LINKE	145 15,17	F 02	DIE LINKE	125 13,02	
D 03	Hövelmann, Holger	SPD	119 12,45	F 03	SPD	118 12,29	
D 04	Oehme, Ines	GRÜNE	39 4,08	F 04	GRÜNE	51 5,31	
				F 05	ALFA	2 0,21	
				F 06	Tierschutzallianz	8 0,83	
D 07	Marx, Carola	AfD	216 22,59	F 07	AfD	198 20,62	
				F 08	DIE RECHTE	3 0,31	
				F 09	FBM	2 0,21	
D 10	Herrig, Detlef	FDP	57 5,96	F 10	FDP	77 8,02	
D 11	Marks, Michael	FREIE WÄHLER	33 3,45	F 11	FREIE WÄHLER	22 2,29	
				F 12	MG	0 0,00	
				F 13	NPD	23 2,40	
				F 14	Die PARTEI	1 0,10	
				F 15	Tierschutzpartei	11 1,15	

Wahlgebiet **027 - Dessau-Roßlau-Wittenberg**
 Gemeinde **01 000 - Dessau-Roßlau, Stadt**
 Wahlbezirk **080 - Waldersee 0**

Ergebnis

der Wahl zum Landtag von Sachsen-Anhalt am 13. März 2016

Erfassungszeit: 15.03.2016, 10:34:18 Uhr

A Wahlberechtigte insg. 1045	A1 Wahlb. o. Sperrv. 952	A2 Wahlb. m. Sperrv. 93	A3 Wahlb. nach Paragraph 0
B Wähler insgesamt 658	B1 Wähler mit Wahrschein 1		

Wahlbeteiligung: **62,97 %**

Erststimmen

C Ungültige Stimmen	13
D Gültige Stimmen	645

Zweitstimmen

E Ungültige Stimmen	13
F Gültige Stimmen	645

Von den gültigen Stimmen entfallen auf:

Sign.	Bewerber/innen	Partei	Stimmen absolut in %	Sign.	Partei	Stimmen absolut in %	Vergl. zu 2011 in %
D 01	Dr. Haseloff, Reiner	CDU	236 36,59	F 01	CDU	207 32,09	
D 02	Hoffmann, Frank	DIE LINKE	118 18,29	F 02	DIE LINKE	107 16,59	
D 03	Hövelmann, Holger	SPD	57 8,84	F 03	SPD	48 7,44	
D 04	Oehme, Ines	GRÜNE	28 4,34	F 04	GRÜNE	36 5,58	
				F 05	ALFA	5 0,78	
				F 06	Tierschutzallianz	12 1,86	
D 07	Marx, Carola	AfD	160 24,81	F 07	AfD	148 22,95	
				F 08	DIE RECHTE	0 0,00	
				F 09	FBM	0 0,00	
D 10	Herrig, Detlef	FDP	22 3,41	F 10	FDP	33 5,12	
D 11	Marks, Michael	FREIE WÄHLER	24 3,72	F 11	FREIE WÄHLER	19 2,95	
				F 12	MG	0 0,00	
				F 13	NPD	14 2,17	
				F 14	Die PARTEI	6 0,93	
				F 15	Tierschutzpartei	10 1,55	

Wahlgebiet **027 - Dessau-Roßlau-Wittenberg**
 Gemeinde **01 000 - Dessau-Roßlau, Stadt**
 Wahlbezirk **081 - Waldersee 1**

Ergebnis

der Wahl zum Landtag von Sachsen-Anhalt am 13. März 2016

Erfassungszeit: 15.03.2016, 10:35:16 Uhr

A Wahlberechtigte insg. 1081	A1 Wahlb. o. Sperrv. 995	A2 Wahlb. m. Sperrv. 86	A3 Wahlb. nach Paragraph 0
B Wähler insgesamt 720	B1 Wähler mit Wahrschein 0		

Wahlbeteiligung: **66,60 %**

Erststimmen

C Ungültige Stimmen	15
D Gültige Stimmen	705

Zweitstimmen

E Ungültige Stimmen	12
F Gültige Stimmen	708

Von den gültigen Stimmen entfallen auf:

Sign.	Bewerber/innen	Partei	Stimmen absolut in %	Sign.	Partei	Stimmen absolut in %	Vergl. zu 2011 in %
D 01	Dr. Haseloff, Reiner	CDU	274 38,87	F 01	CDU	233 32,91	
D 02	Hoffmann, Frank	DIE LINKE	99 14,04	F 02	DIE LINKE	86 12,15	
D 03	Hövelmann, Holger	SPD	62 8,79	F 03	SPD	54 7,63	
D 04	Oehme, Ines	GRÜNE	30 4,26	F 04	GRÜNE	39 5,51	
				F 05	ALFA	9 1,27	
				F 06	Tierschutzallianz	6 0,85	
D 07	Marx, Carola	AfD	159 22,55	F 07	AfD	177 25,00	
				F 08	DIE RECHTE	2 0,28	
				F 09	FBM	0 0,00	
D 10	Herrig, Detlef	FDP	48 6,81	F 10	FDP	50 7,06	
D 11	Marks, Michael	FREIE WÄHLER	33 4,68	F 11	FREIE WÄHLER	22 3,11	
				F 12	MG	4 0,56	
				F 13	NPD	16 2,26	
				F 14	Die PARTEI	2 0,28	
				F 15	Tierschutzpartei	8 1,13	

Wahlgebiet **026 - Dessau-Roßlau**
 Gemeinde **01 000 - Dessau-Roßlau, Stadt**
 Wahlbezirk **090 - Ziebigk 0**

Ergebnis

der Wahl zum Landtag von Sachsen-Anhalt am 13. März 2016

Erfassungszeit: 15.03.2016, 08:50:08 Uhr

A Wahlberechtigte insg. 1115	A1 Wahlb. o. Sperrv. 972	A2 Wahlb. m. Sperrv. 143	A3 Wahlb. nach Paragraph 0
B Wähler insgesamt 687	B1 Wähler mit Wahrschein 1		

Wahlbeteiligung: **61,61 %**

Erststimmen

C Ungültige Stimmen	9
D Gültige Stimmen	678

Zweitstimmen

E Ungültige Stimmen	9
F Gültige Stimmen	678

Von den gültigen Stimmen entfallen auf:

Sign.	Bewerber/innen	Partei	Stimmen absolut in %	Sign.	Partei	Stimmen absolut in %	Vergl. zu 2011 in %
D 01	Kolze, Jens	CDU	212 31,27	F 01	CDU	258 38,05	
D 02	Schönemann, Ralf	DIE LINKE	135 19,91	F 02	DIE LINKE	110 16,22	
D 03	Hartmann, Robert	SPD	101 14,90	F 03	SPD	66 9,73	
D 04	Lüddemann, Cornelia	GRÜNE	55 8,11	F 04	GRÜNE	68 10,03	
				F 05	ALFA	1 0,15	
				F 06	Tierschutzallianz	3 0,44	
D 07	Mrosek, Andreas	AfD	122 17,99	F 07	AfD	111 16,37	
				F 08	DIE RECHTE	0 0,00	
				F 09	FBM	0 0,00	
D 10	Schnurre, Jörg	FDP	53 7,82	F 10	FDP	37 5,46	
				F 11	FREIE WÄHLER	10 1,47	
				F 12	MG	2 0,29	
				F 13	NPD	7 1,03	
				F 14	Die PARTEI	0 0,00	
				F 15	Tierschutzpartei	5 0,74	

Wahlgebiet **026 - Dessau-Roßlau**
 Gemeinde **01 000 - Dessau-Roßlau, Stadt**
 Wahlbezirk **091 - Ziebigk 1**

Ergebnis

der Wahl zum Landtag von Sachsen-Anhalt am 13. März 2016

Erfassungszeit: 15.03.2016, 08:00:34 Uhr

A Wahlberechtigte insg. 1734	A1 Wahlb. o. Sperrv. 1507	A2 Wahlb. m. Sperrv. 227	A3 Wahlb. nach Paragraph 0
B Wähler insgesamt 992	B1 Wähler mit Wahrschein 0		

Wahlbeteiligung: **57,21 %**

Erststimmen

C Ungültige Stimmen	8
D Gültige Stimmen	984

Zweitstimmen

E Ungültige Stimmen	5
F Gültige Stimmen	987

Von den gültigen Stimmen entfallen auf:

Sign.	Bewerber/innen	Partei	Stimmen absolut in %	Sign.	Partei	Stimmen absolut in %	Vergl. zu 2011 in %
D 01	Kolze, Jens	CDU	287 29,17	F 01	CDU	327 33,13	
D 02	Schönemann, Ralf	DIE LINKE	205 20,83	F 02	DIE LINKE	162 16,41	
D 03	Hartmann, Robert	SPD	160 16,26	F 03	SPD	105 10,64	
D 04	Lüddemann, Cornelia	GRÜNE	75 7,62	F 04	GRÜNE	87 8,81	
				F 05	ALFA	5 0,51	
				F 06	Tierschutzallianz	7 0,71	
D 07	Mrosek, Andreas	AfD	182 18,50	F 07	AfD	176 17,83	
				F 08	DIE RECHTE	1 0,10	
				F 09	FBM	1 0,10	
D 10	Schnurre, Jörg	FDP	75 7,62	F 10	FDP	62 6,28	
				F 11	FREIE WÄHLER	11 1,11	
				F 12	MG	3 0,30	
				F 13	NPD	21 2,13	
				F 14	Die PARTEI	3 0,30	
				F 15	Tierschutzpartei	16 1,62	

Wahlgebiet **026 - Dessau-Roßlau**
 Gemeinde **01 000 - Dessau-Roßlau, Stadt**
 Wahlbezirk **092 - Ziebigk 2**

Ergebnis

der Wahl zum Landtag von Sachsen-Anhalt am 13. März 2016

Erfassungszeit: 15.03.2016, 08:01:28 Uhr

A Wahlberechtigte insg. 782	A1 Wahlb. o. Sperrv. 715	A2 Wahlb. m. Sperrv. 67	A3 Wahlb. nach Paragraph 0
B Wähler insgesamt 496	B1 Wähler mit Wahrschein 0		

Wahlbeteiligung: **63,43 %**

Erststimmen

C Ungültige Stimmen	7
D Gültige Stimmen	489

Zweitstimmen

E Ungültige Stimmen	4
F Gültige Stimmen	492

Von den gültigen Stimmen entfallen auf:

Sign.	Bewerber/innen	Partei	Stimmen absolut in %	Sign.	Partei	Stimmen absolut in %	Vergl. zu 2011 in %
D 01	Kolze, Jens	CDU	123 25,15	F 01	CDU	134 27,24	
D 02	Schönemann, Ralf	DIE LINKE	106 21,68	F 02	DIE LINKE	95 19,31	
D 03	Hartmann, Robert	SPD	79 16,16	F 03	SPD	57 11,59	
D 04	Lüddemann, Cornelia	GRÜNE	29 5,93	F 04	GRÜNE	36 7,32	
				F 05	ALFA	1 0,20	
				F 06	Tierschutzallianz	2 0,41	
D 07	Mrosek, Andreas	AfD	116 23,72	F 07	AfD	103 20,93	
				F 08	DIE RECHTE	0 0,00	
				F 09	FBM	2 0,41	
D 10	Schnurre, Jörg	FDP	36 7,36	F 10	FDP	36 7,32	
				F 11	FREIE WÄHLER	16 3,25	
				F 12	MG	2 0,41	
				F 13	NPD	2 0,41	
				F 14	Die PARTEI	1 0,20	
				F 15	Tierschutzpartei	5 1,02	

Wahlgebiet **026 - Dessau-Roßlau**
 Gemeinde **01 000 - Dessau-Roßlau, Stadt**
 Wahlbezirk **093 - Ziebigk 3**

Ergebnis

der Wahl zum Landtag von Sachsen-Anhalt am 13. März 2016

Erfassungszeit: 15.03.2016, 08:02:26 Uhr

A Wahlberechtigte insg. 1400	A1 Wahlb. o. Sperrv. 1215	A2 Wahlb. m. Sperrv. 185	A3 Wahlb. nach Paragraph 0
B Wähler insgesamt 891	B1 Wähler mit Wahrschein 0		

Wahlbeteiligung: **63,64 %**

Erststimmen

C Ungültige Stimmen	16
D Gültige Stimmen	875

Zweitstimmen

E Ungültige Stimmen	9
F Gültige Stimmen	882

Von den gültigen Stimmen entfallen auf:

Sign.	Bewerber/innen	Partei	Stimmen absolut in %	Sign.	Partei	Stimmen absolut in %	Vergl. zu 2011 in %
D 01	Kolze, Jens	CDU	193 22,06	F 01	CDU	256 29,02	
D 02	Schönemann, Ralf	DIE LINKE	217 24,80	F 02	DIE LINKE	148 16,78	
D 03	Hartmann, Robert	SPD	143 16,34	F 03	SPD	98 11,11	
D 04	Lüddemann, Cornelia	GRÜNE	55 6,29	F 04	GRÜNE	66 7,48	
				F 05	ALFA	10 1,13	
				F 06	Tierschutzallianz	9 1,02	
D 07	Mrosek, Andreas	AfD	164 18,74	F 07	AfD	169 19,16	
				F 08	DIE RECHTE	1 0,11	
				F 09	FBM	2 0,23	
D 10	Schnurre, Jörg	FDP	103 11,77	F 10	FDP	87 9,86	
				F 11	FREIE WÄHLER	17 1,93	
				F 12	MG	2 0,23	
				F 13	NPD	6 0,68	
				F 14	Die PARTEI	3 0,34	
				F 15	Tierschutzpartei	8 0,91	

Wahlgebiet **026 - Dessau-Roßlau**
 Gemeinde **01 000 - Dessau-Roßlau, Stadt**
 Wahlbezirk **100 - Siedlung 0**

Ergebnis

der Wahl zum Landtag von Sachsen-Anhalt am 13. März 2016

Erfassungszeit: 15.03.2016, 08:03:20 Uhr

A Wahlberechtigte insg. 1030	A1 Wahlb. o. Sperrv. 898	A2 Wahlb. m. Sperrv. 132	A3 Wahlb. nach Paragraph 0
B Wähler insgesamt 608	B1 Wähler mit Wahrschein 0		

Wahlbeteiligung: **59,03 %**

Erststimmen

C Ungültige Stimmen	13
D Gültige Stimmen	595

Zweitstimmen

E Ungültige Stimmen	12
F Gültige Stimmen	596

Von den gültigen Stimmen entfallen auf:

Sign.	Bewerber/innen	Partei	Stimmen absolut in %	Sign.	Partei	Stimmen absolut in %	Vergl. zu 2011 in %
D 01	Kolze, Jens	CDU	139 23,36	F 01	CDU	164 27,52	
D 02	Schönemann, Ralf	DIE LINKE	157 26,39	F 02	DIE LINKE	126 21,14	
D 03	Hartmann, Robert	SPD	99 16,64	F 03	SPD	77 12,92	
D 04	Lüddemann, Cornelia	GRÜNE	49 8,24	F 04	GRÜNE	57 9,56	
				F 05	ALFA	7 1,17	
				F 06	Tierschutzallianz	4 0,67	
D 07	Mrosek, Andreas	AfD	98 16,47	F 07	AfD	91 15,27	
				F 08	DIE RECHTE	0 0,00	
				F 09	FBM	0 0,00	
D 10	Schnurre, Jörg	FDP	53 8,91	F 10	FDP	45 7,55	
				F 11	FREIE WÄHLER	11 1,85	
				F 12	MG	2 0,34	
				F 13	NPD	6 1,01	
				F 14	Die PARTEI	2 0,34	
				F 15	Tierschutzpartei	4 0,67	

Wahlgebiet **026 - Dessau-Roßlau**
 Gemeinde **01 000 - Dessau-Roßlau, Stadt**
 Wahlbezirk **101 - Siedlung 1**

Ergebnis

der Wahl zum Landtag von Sachsen-Anhalt am 13. März 2016

Erfassungszeit: 15.03.2016, 08:04:23 Uhr

A Wahlberechtigte insg. 1139	A1 Wahlb. o. Sperrv. 979	A2 Wahlb. m. Sperrv. 160	A3 Wahlb. nach Paragraph 0
B Wähler insgesamt 721	B1 Wähler mit Wahrschein 0		

Wahlbeteiligung: **63,30 %**

Erststimmen

C Ungültige Stimmen	15
D Gültige Stimmen	706

Zweitstimmen

E Ungültige Stimmen	10
F Gültige Stimmen	711

Von den gültigen Stimmen entfallen auf:

Sign.	Bewerber/innen	Partei	Stimmen absolut in %	Sign.	Partei	Stimmen absolut in %	Vergl. zu 2011 in %
D 01	Kolze, Jens	CDU	159 22,52	F 01	CDU	205 28,83	
D 02	Schönemann, Ralf	DIE LINKE	173 24,50	F 02	DIE LINKE	120 16,88	
D 03	Hartmann, Robert	SPD	120 17,00	F 03	SPD	95 13,36	
D 04	Lüddemann, Cornelia	GRÜNE	63 8,92	F 04	GRÜNE	86 12,10	
				F 05	ALFA	3 0,42	
				F 06	Tierschutzallianz	4 0,56	
D 07	Mrosek, Andreas	AfD	116 16,43	F 07	AfD	101 14,21	
				F 08	DIE RECHTE	1 0,14	
				F 09	FBM	1 0,14	
D 10	Schnurre, Jörg	FDP	75 10,62	F 10	FDP	66 9,28	
				F 11	FREIE WÄHLER	13 1,83	
				F 12	MG	1 0,14	
				F 13	NPD	10 1,41	
				F 14	Die PARTEI	0 0,00	
				F 15	Tierschutzpartei	5 0,70	

Wahlgebiet **026 - Dessau-Roßlau**
 Gemeinde **01 000 - Dessau-Roßlau, Stadt**
 Wahlbezirk **102 - Siedlung 2**

Ergebnis

der Wahl zum Landtag von Sachsen-Anhalt am 13. März 2016

Erfassungszeit: 15.03.2016, 08:05:24 Uhr

A Wahlberechtigte insg. 1754	A1 Wahlb. o. Sperrv. 1550	A2 Wahlb. m. Sperrv. 204	A3 Wahlb. nach Paragraph 0
B Wähler insgesamt 1091	B1 Wähler mit Wahrschein 0		

Wahlbeteiligung: **62,20 %**

Erststimmen

C Ungültige Stimmen	28
D Gültige Stimmen	1063

Zweitstimmen

E Ungültige Stimmen	19
F Gültige Stimmen	1072

Von den gültigen Stimmen entfallen auf:

Sign.	Bewerber/innen	Partei	Stimmen absolut in %	Sign.	Partei	Stimmen absolut in %	Vergl. zu 2011 in %
D 01	Kolze, Jens	CDU	274 25,78	F 01	CDU	325 30,32	
D 02	Schönemann, Ralf	DIE LINKE	242 22,77	F 02	DIE LINKE	183 17,07	
D 03	Hartmann, Robert	SPD	134 12,61	F 03	SPD	113 10,54	
D 04	Lüddemann, Cornelia	GRÜNE	86 8,09	F 04	GRÜNE	93 8,68	
				F 05	ALFA	7 0,65	
				F 06	Tierschutzallianz	8 0,75	
D 07	Mrosek, Andreas	AfD	221 20,79	F 07	AfD	199 18,56	
				F 08	DIE RECHTE	3 0,28	
				F 09	FBM	0 0,00	
D 10	Schnurre, Jörg	FDP	106 9,97	F 10	FDP	80 7,46	
				F 11	FREIE WÄHLER	23 2,15	
				F 12	MG	4 0,37	
				F 13	NPD	11 1,03	
				F 14	Die PARTEI	2 0,19	
				F 15	Tierschutzpartei	21 1,96	

Wahlgebiet **026 - Dessau-Roßlau**
 Gemeinde **01 000 - Dessau-Roßlau, Stadt**
 Wahlbezirk **110 - Großkühnau 0**

Ergebnis

der Wahl zum Landtag von Sachsen-Anhalt am 13. März 2016

Erfassungszeit: 15.03.2016, 08:06:47 Uhr

A Wahlberechtigte insg. 812	A1 Wahlb. o. Sperrv. 759	A2 Wahlb. m. Sperrv. 53	A3 Wahlb. nach Paragraph 0
B Wähler insgesamt 541	B1 Wähler mit Wahrschein 0		

Wahlbeteiligung: **66,63 %**

Erststimmen

C Ungültige Stimmen	19
D Gültige Stimmen	522

Zweitstimmen

E Ungültige Stimmen	16
F Gültige Stimmen	525

Von den gültigen Stimmen entfallen auf:

Sign.	Bewerber/innen	Partei	Stimmen absolut in %	Sign.	Partei	Stimmen absolut in %	Vergl. zu 2011 in %
D 01	Kolze, Jens	CDU	120 22,99	F 01	CDU	144 27,43	
D 02	Schönemann, Ralf	DIE LINKE	125 23,95	F 02	DIE LINKE	77 14,67	
D 03	Hartmann, Robert	SPD	53 10,15	F 03	SPD	49 9,33	
D 04	Lüddemann, Cornelia	GRÜNE	20 3,83	F 04	GRÜNE	21 4,00	
				F 05	ALFA	5 0,95	
				F 06	Tierschutzallianz	5 0,95	
D 07	Mrosek, Andreas	AfD	170 32,57	F 07	AfD	164 31,24	
				F 08	DIE RECHTE	1 0,19	
				F 09	FBM	2 0,38	
D 10	Schnurre, Jörg	FDP	34 6,51	F 10	FDP	33 6,29	
				F 11	FREIE WÄHLER	7 1,33	
				F 12	MG	2 0,38	
				F 13	NPD	5 0,95	
				F 14	Die PARTEI	4 0,76	
				F 15	Tierschutzpartei	6 1,14	

Wahlgebiet **026 - Dessau-Roßlau**
 Gemeinde **01 000 - Dessau-Roßlau, Stadt**
 Wahlbezirk **120 - Kleinkühnau 0**

Ergebnis

der Wahl zum Landtag von Sachsen-Anhalt am 13. März 2016

Erfassungszeit: 15.03.2016, 08:07:35 Uhr

A Wahlberechtigte insg. 1434	A1 Wahlb. o. Sperrv. 1322	A2 Wahlb. m. Sperrv. 112	A3 Wahlb. nach Paragraph 0
B Wähler insgesamt 903	B1 Wähler mit Wahrschein 0		

Wahlbeteiligung: **62,97 %**

Erststimmen

C Ungültige Stimmen	25
D Gültige Stimmen	878

Zweitstimmen

E Ungültige Stimmen	22
F Gültige Stimmen	881

Von den gültigen Stimmen entfallen auf:

Sign.	Bewerber/innen	Partei	Stimmen absolut in %	Sign.	Partei	Stimmen absolut in %	Vergl. zu 2011 in %
D 01	Kolze, Jens	CDU	175 19,93	F 01	CDU	220 24,97	
D 02	Schönemann, Ralf	DIE LINKE	284 32,35	F 02	DIE LINKE	196 22,25	
D 03	Hartmann, Robert	SPD	70 7,97	F 03	SPD	66 7,49	
D 04	Lüddemann, Cornelia	GRÜNE	46 5,24	F 04	GRÜNE	48 5,45	
				F 05	ALFA	4 0,45	
				F 06	Tierschutzallianz	13 1,48	
D 07	Mrosek, Andreas	AfD	243 27,68	F 07	AfD	238 27,01	
				F 08	DIE RECHTE	1 0,11	
				F 09	FBM	3 0,34	
D 10	Schnurre, Jörg	FDP	60 6,83	F 10	FDP	56 6,36	
				F 11	FREIE WÄHLER	11 1,25	
				F 12	MG	3 0,34	
				F 13	NPD	9 1,02	
				F 14	Die PARTEI	4 0,45	
				F 15	Tierschutzpartei	9 1,02	

Wahlgebiet **026 - Dessau-Roßlau**
 Gemeinde **01 000 - Dessau-Roßlau, Stadt**
 Wahlbezirk **130 - West 0**

Ergebnis

der Wahl zum Landtag von Sachsen-Anhalt am 13. März 2016

Erfassungszeit: 15.03.2016, 08:09:06 Uhr

A Wahlberechtigte insg. 832	A1 Wahlb. o. Sperrv. 780	A2 Wahlb. m. Sperrv. 52	A3 Wahlb. nach Paragraph 0
B Wähler insgesamt 334	B1 Wähler mit Wahrschein 0		

Wahlbeteiligung: **40,14 %**

Erststimmen

C Ungültige Stimmen	16
D Gültige Stimmen	318

Zweitstimmen

E Ungültige Stimmen	14
F Gültige Stimmen	320

Von den gültigen Stimmen entfallen auf:

Sign.	Bewerber/innen	Partei	Stimmen absolut in %	Sign.	Partei	Stimmen absolut in %	Vergl. zu 2011 in %
D 01	Kolze, Jens	CDU	54 16,98	F 01	CDU	65 20,31	
D 02	Schönemann, Ralf	DIE LINKE	61 19,18	F 02	DIE LINKE	53 16,56	
D 03	Hartmann, Robert	SPD	34 10,69	F 03	SPD	21 6,56	
D 04	Lüddemann, Cornelia	GRÜNE	17 5,35	F 04	GRÜNE	17 5,31	
				F 05	ALFA	2 0,62	
				F 06	Tierschutzallianz	5 1,56	
D 07	Mrosek, Andreas	AfD	131 41,19	F 07	AfD	91 28,44	
				F 08	DIE RECHTE	2 0,62	
				F 09	FBM	3 0,94	
D 10	Schnurre, Jörg	FDP	21 6,60	F 10	FDP	15 4,69	
				F 11	FREIE WÄHLER	17 5,31	
				F 12	MG	0 0,00	
				F 13	NPD	23 7,19	
				F 14	Die PARTEI	1 0,31	
				F 15	Tierschutzpartei	5 1,56	

Wahlgebiet **026 - Dessau-Roßlau**
 Gemeinde **01 000 - Dessau-Roßlau, Stadt**
 Wahlbezirk **140 - Alten 0**

Ergebnis

der Wahl zum Landtag von Sachsen-Anhalt am 13. März 2016

Erfassungszeit: 15.03.2016, 08:09:57 Uhr

A Wahlberechtigte insg. 1378	A1 Wahlb. o. Sperrv. 1282	A2 Wahlb. m. Sperrv. 96	A3 Wahlb. nach Paragraph 0
B Wähler insgesamt 799	B1 Wähler mit Wahrschein 0		

Wahlbeteiligung: **57,98 %**

Erststimmen

C Ungültige Stimmen	18
D Gültige Stimmen	781

Zweitstimmen

E Ungültige Stimmen	14
F Gültige Stimmen	785

Von den gültigen Stimmen entfallen auf:

Sign.	Bewerber/innen	Partei	Stimmen absolut in %	Sign.	Partei	Stimmen absolut in %	Vergl. zu 2011 in %
D 01	Kolze, Jens	CDU	219 28,04	F 01	CDU	255 32,48	
D 02	Schönemann, Ralf	DIE LINKE	179 22,92	F 02	DIE LINKE	132 16,82	
D 03	Hartmann, Robert	SPD	75 9,60	F 03	SPD	59 7,52	
D 04	Lüddemann, Cornelia	GRÜNE	31 3,97	F 04	GRÜNE	29 3,69	
				F 05	ALFA	8 1,02	
				F 06	Tierschutzallianz	9 1,15	
D 07	Mrosek, Andreas	AfD	220 28,17	F 07	AfD	203 25,86	
				F 08	DIE RECHTE	0 0,00	
				F 09	FBM	0 0,00	
D 10	Schnurre, Jörg	FDP	57 7,30	F 10	FDP	43 5,48	
				F 11	FREIE WÄHLER	12 1,53	
				F 12	MG	1 0,13	
				F 13	NPD	19 2,42	
				F 14	Die PARTEI	1 0,13	
				F 15	Tierschutzpartei	14 1,78	

Wahlgebiet **026 - Dessau-Roßlau**
 Gemeinde **01 000 - Dessau-Roßlau, Stadt**
 Wahlbezirk **141 - Alten 1**

Ergebnis

der Wahl zum Landtag von Sachsen-Anhalt am 13. März 2016

Erfassungszeit: 15.03.2016, 08:10:48 Uhr

A Wahlberechtigte insg. 995	A1 Wahlb. o. Sperrv. 953	A2 Wahlb. m. Sperrv. 42	A3 Wahlb. nach Paragraph 0
B Wähler insgesamt 486	B1 Wähler mit Wahrschein 0		

Wahlbeteiligung: **48,84 %**

Erststimmen

C Ungültige Stimmen	6
D Gültige Stimmen	480

Zweitstimmen

E Ungültige Stimmen	8
F Gültige Stimmen	478

Von den gültigen Stimmen entfallen auf:

Sign.	Bewerber/innen	Partei	Stimmen absolut in %	Sign.	Partei	Stimmen absolut in %	Vergl. zu 2011 in %
D 01	Kolze, Jens	CDU	93 19,38	F 01	CDU	112 23,43	
D 02	Schönemann, Ralf	DIE LINKE	132 27,50	F 02	DIE LINKE	119 24,90	
D 03	Hartmann, Robert	SPD	46 9,58	F 03	SPD	37 7,74	
D 04	Lüddemann, Cornelia	GRÜNE	25 5,21	F 04	GRÜNE	15 3,14	
				F 05	ALFA	2 0,42	
				F 06	Tierschutzallianz	5 1,05	
D 07	Mrosek, Andreas	AfD	153 31,88	F 07	AfD	130 27,20	
				F 08	DIE RECHTE	0 0,00	
				F 09	FBM	1 0,21	
D 10	Schnurre, Jörg	FDP	31 6,46	F 10	FDP	20 4,18	
				F 11	FREIE WÄHLER	6 1,26	
				F 12	MG	3 0,63	
				F 13	NPD	16 3,35	
				F 14	Die PARTEI	2 0,42	
				F 15	Tierschutzpartei	10 2,09	

Wahlgebiet **026 - Dessau-Roßlau**
 Gemeinde **01 000 - Dessau-Roßlau, Stadt**
 Wahlbezirk **142 - Alten 2**

Ergebnis

der Wahl zum Landtag von Sachsen-Anhalt am 13. März 2016

Erfassungszeit: 15.03.2016, 08:12:00 Uhr

A Wahlberechtigte insg. 1002	A1 Wahlb. o. Sperrv. 904	A2 Wahlb. m. Sperrv. 98	A3 Wahlb. nach Paragraph 0
B Wähler insgesamt 546	B1 Wähler mit Wahrschein 0		

Wahlbeteiligung: **54,49 %**

Erststimmen

C Ungültige Stimmen	8
D Gültige Stimmen	538

Zweitstimmen

E Ungültige Stimmen	7
F Gültige Stimmen	539

Von den gültigen Stimmen entfallen auf:

Sign.	Bewerber/innen	Partei	Stimmen absolut in %	Sign.	Partei	Stimmen absolut in %	Vergl. zu 2011 in %
D 01	Kolze, Jens	CDU	149 27,70	F 01	CDU	163 30,24	
D 02	Schönemann, Ralf	DIE LINKE	106 19,70	F 02	DIE LINKE	78 14,47	
D 03	Hartmann, Robert	SPD	56 10,41	F 03	SPD	49 9,09	
D 04	Lüddemann, Cornelia	GRÜNE	35 6,51	F 04	GRÜNE	36 6,68	
				F 05	ALFA	1 0,19	
				F 06	Tierschutzallianz	9 1,67	
D 07	Mrosek, Andreas	AfD	147 27,32	F 07	AfD	127 23,56	
				F 08	DIE RECHTE	0 0,00	
				F 09	FBM	1 0,19	
D 10	Schnurre, Jörg	FDP	45 8,36	F 10	FDP	42 7,79	
				F 11	FREIE WÄHLER	8 1,48	
				F 12	MG	0 0,00	
				F 13	NPD	14 2,60	
				F 14	Die PARTEI	3 0,56	
				F 15	Tierschutzpartei	8 1,48	

Wahlgebiet **026 - Dessau-Roßlau**
 Gemeinde **01 000 - Dessau-Roßlau, Stadt**
 Wahlbezirk **150 - Kochstedt 0**

Ergebnis

der Wahl zum Landtag von Sachsen-Anhalt am 13. März 2016

Erfassungszeit: 15.03.2016, 08:13:02 Uhr

A Wahlberechtigte insg. 1065	A1 Wahlb. o. Sperrv. 977	A2 Wahlb. m. Sperrv. 88	A3 Wahlb. nach Paragraph 0
B Wähler insgesamt 710	B1 Wähler mit Wahrschein 0		

Wahlbeteiligung: **66,67 %**

Erststimmen

C Ungültige Stimmen	10
D Gültige Stimmen	700

Zweitstimmen

E Ungültige Stimmen	10
F Gültige Stimmen	700

Von den gültigen Stimmen entfallen auf:

Sign.	Bewerber/innen	Partei	Stimmen absolut in %	Sign.	Partei	Stimmen absolut in %	Vergl. zu 2011 in %
D 01	Kolze, Jens	CDU	210 30,00	F 01	CDU	255 36,43	
D 02	Schönemann, Ralf	DIE LINKE	141 20,14	F 02	DIE LINKE	108 15,43	
D 03	Hartmann, Robert	SPD	80 11,43	F 03	SPD	62 8,86	
D 04	Lüddemann, Cornelia	GRÜNE	25 3,57	F 04	GRÜNE	34 4,86	
				F 05	ALFA	8 1,14	
				F 06	Tierschutzallianz	5 0,71	
D 07	Mrosek, Andreas	AfD	167 23,86	F 07	AfD	158 22,57	
				F 08	DIE RECHTE	0 0,00	
				F 09	FBM	0 0,00	
D 10	Schnurre, Jörg	FDP	77 11,00	F 10	FDP	48 6,86	
				F 11	FREIE WÄHLER	9 1,29	
				F 12	MG	0 0,00	
				F 13	NPD	8 1,14	
				F 14	Die PARTEI	0 0,00	
				F 15	Tierschutzpartei	5 0,71	

Wahlgebiet **026 - Dessau-Roßlau**
 Gemeinde **01 000 - Dessau-Roßlau, Stadt**
 Wahlbezirk **151 - Kochstedt 1**

Ergebnis

der Wahl zum Landtag von Sachsen-Anhalt am 13. März 2016

Erfassungszeit: 15.03.2016, 08:14:35 Uhr

A Wahlberechtigte insg. 1210	A1 Wahlb. o. Sperrv. 1125	A2 Wahlb. m. Sperrv. 85	A3 Wahlb. nach Paragraph 0
B Wähler insgesamt 816	B1 Wähler mit Wahrschein 0		

Wahlbeteiligung: **67,44 %**

Erststimmen

C Ungültige Stimmen	18
D Gültige Stimmen	798

Zweitstimmen

E Ungültige Stimmen	14
F Gültige Stimmen	802

Von den gültigen Stimmen entfallen auf:

Sign.	Bewerber/innen	Partei	Stimmen absolut in %	Sign.	Partei	Stimmen absolut in %	Vergl. zu 2011 in %
D 01	Kolze, Jens	CDU	254 31,83	F 01	CDU	262 32,67	
D 02	Schönemann, Ralf	DIE LINKE	176 22,06	F 02	DIE LINKE	127 15,84	
D 03	Hartmann, Robert	SPD	67 8,40	F 03	SPD	61 7,61	
D 04	Lüddemann, Cornelia	GRÜNE	37 4,64	F 04	GRÜNE	51 6,36	
				F 05	ALFA	5 0,62	
				F 06	Tierschutzallianz	11 1,37	
D 07	Mrosek, Andreas	AfD	204 25,56	F 07	AfD	188 23,44	
				F 08	DIE RECHTE	1 0,12	
				F 09	FBM	1 0,12	
D 10	Schnurre, Jörg	FDP	60 7,52	F 10	FDP	51 6,36	
				F 11	FREIE WÄHLER	12 1,50	
				F 12	MG	1 0,12	
				F 13	NPD	19 2,37	
				F 14	Die PARTEI	0 0,00	
				F 15	Tierschutzpartei	12 1,50	

Wahlgebiet **026 - Dessau-Roßlau**
 Gemeinde **01 000 - Dessau-Roßlau, Stadt**
 Wahlbezirk **152 - Kochstedt 2**

Ergebnis

der Wahl zum Landtag von Sachsen-Anhalt am 13. März 2016

Erfassungszeit: 15.03.2016, 08:35:40 Uhr

A Wahlberechtigte insg. 1271	A1 Wahlb. o. Sperrv. 1142	A2 Wahlb. m. Sperrv. 129	A3 Wahlb. nach Paragraph 0
B Wähler insgesamt 782	B1 Wähler mit Wahrschein 0		

Wahlbeteiligung: **61,53 %**

Erststimmen

C Ungültige Stimmen	10
D Gültige Stimmen	772

Zweitstimmen

E Ungültige Stimmen	9
F Gültige Stimmen	773

Von den gültigen Stimmen entfallen auf:

Sign.	Bewerber/innen	Partei	Stimmen absolut in %	Sign.	Partei	Stimmen absolut in %	Vergl. zu 2011 in %
D 01	Kolze, Jens	CDU	236 30,57	F 01	CDU	249 32,21	
D 02	Schönemann, Ralf	DIE LINKE	160 20,73	F 02	DIE LINKE	120 15,52	
D 03	Hartmann, Robert	SPD	91 11,79	F 03	SPD	77 9,96	
D 04	Lüddemann, Cornelia	GRÜNE	45 5,83	F 04	GRÜNE	59 7,63	
				F 05	ALFA	6 0,78	
				F 06	Tierschutzallianz	5 0,65	
D 07	Mrosek, Andreas	AfD	164 21,24	F 07	AfD	160 20,70	
				F 08	DIE RECHTE	1 0,13	
				F 09	FBM	3 0,39	
D 10	Schnurre, Jörg	FDP	76 9,84	F 10	FDP	65 8,41	
				F 11	FREIE WÄHLER	12 1,55	
				F 12	MG	2 0,26	
				F 13	NPD	5 0,65	
				F 14	Die PARTEI	2 0,26	
				F 15	Tierschutzpartei	7 0,91	

Wahlgebiet **026 - Dessau-Roßlau**
 Gemeinde **01 000 - Dessau-Roßlau, Stadt**
 Wahlbezirk **160 - Mosigkau 0**

Ergebnis

der Wahl zum Landtag von Sachsen-Anhalt am 13. März 2016

Erfassungszeit: 15.03.2016, 08:36:57 Uhr

A Wahlberechtigte insg. 1723	A1 Wahlb. o. Sperrv. 1582	A2 Wahlb. m. Sperrv. 141	A3 Wahlb. nach Paragraph 0
B Wähler insgesamt 1047	B1 Wähler mit Wahrschein 0		

Wahlbeteiligung: **60,77 %**

Erststimmen

C Ungültige Stimmen	17
D Gültige Stimmen	1030

Zweitstimmen

E Ungültige Stimmen	12
F Gültige Stimmen	1035

Von den gültigen Stimmen entfallen auf:

Sign.	Bewerber/innen	Partei	Stimmen absolut in %	Sign.	Partei	Stimmen absolut in %	Vergl. zu 2011 in %
D 01	Kolze, Jens	CDU	282 27,38	F 01	CDU	328 31,69	
D 02	Schönemann, Ralf	DIE LINKE	226 21,94	F 02	DIE LINKE	183 17,68	
D 03	Hartmann, Robert	SPD	106 10,29	F 03	SPD	83 8,02	
D 04	Lüddemann, Cornelia	GRÜNE	50 4,85	F 04	GRÜNE	48 4,64	
				F 05	ALFA	3 0,29	
				F 06	Tierschutzallianz	13 1,26	
D 07	Mrosek, Andreas	AfD	271 26,31	F 07	AfD	231 22,32	
				F 08	DIE RECHTE	1 0,10	
				F 09	FBM	4 0,39	
D 10	Schnurre, Jörg	FDP	95 9,22	F 10	FDP	80 7,73	
				F 11	FREIE WÄHLER	19 1,84	
				F 12	MG	3 0,29	
				F 13	NPD	22 2,13	
				F 14	Die PARTEI	3 0,29	
				F 15	Tierschutzpartei	14 1,35	

Wahlgebiet **026 - Dessau-Roßlau**
 Gemeinde **01 000 - Dessau-Roßlau, Stadt**
 Wahlbezirk **170 - Zoberberg 0**

Ergebnis

der Wahl zum Landtag von Sachsen-Anhalt am 13. März 2016

Erfassungszeit: 15.03.2016, 08:37:48 Uhr

A Wahlberechtigte insg. 832	A1 Wahlb. o. Sperrv. 787	A2 Wahlb. m. Sperrv. 45	A3 Wahlb. nach Paragraph 0
B Wähler insgesamt 377	B1 Wähler mit Wahrschein 0		

Wahlbeteiligung: **45,31 %**

Erststimmen

C Ungültige Stimmen	9
D Gültige Stimmen	368

Zweitstimmen

E Ungültige Stimmen	10
F Gültige Stimmen	367

Von den gültigen Stimmen entfallen auf:

Sign.	Bewerber/innen	Partei	Stimmen absolut in %	Sign.	Partei	Stimmen absolut in %	Vergl. zu 2011 in %
D 01	Kolze, Jens	CDU	84 22,83	F 01	CDU	82 22,34	
D 02	Schönemann, Ralf	DIE LINKE	91 24,73	F 02	DIE LINKE	91 24,80	
D 03	Hartmann, Robert	SPD	37 10,05	F 03	SPD	32 8,72	
D 04	Lüddemann, Cornelia	GRÜNE	11 2,99	F 04	GRÜNE	12 3,27	
				F 05	ALFA	2 0,54	
				F 06	Tierschutzallianz	5 1,36	
D 07	Mrosek, Andreas	AfD	124 33,70	F 07	AfD	95 25,89	
				F 08	DIE RECHTE	0 0,00	
				F 09	FBM	2 0,54	
D 10	Schnurre, Jörg	FDP	21 5,71	F 10	FDP	18 4,90	
				F 11	FREIE WÄHLER	10 2,72	
				F 12	MG	2 0,54	
				F 13	NPD	10 2,72	
				F 14	Die PARTEI	1 0,27	
				F 15	Tierschutzpartei	5 1,36	

Wahlgebiet **026 - Dessau-Roßlau**
 Gemeinde **01 000 - Dessau-Roßlau, Stadt**
 Wahlbezirk **172 - Zoberberg 2**

Ergebnis

der Wahl zum Landtag von Sachsen-Anhalt am 13. März 2016

Erfassungszeit: 15.03.2016, 08:40:30 Uhr

A Wahlberechtigte insg. 1164	A1 Wahlb. o. Sperrv. 1108	A2 Wahlb. m. Sperrv. 56	A3 Wahlb. nach Paragraph 0
B Wähler insgesamt 520	B1 Wähler mit Wahrschein 0		

Wahlbeteiligung: **44,67 %**

Erststimmen

C Ungültige Stimmen	15
D Gültige Stimmen	505

Zweitstimmen

E Ungültige Stimmen	17
F Gültige Stimmen	503

Von den gültigen Stimmen entfallen auf:

Sign.	Bewerber/innen	Partei	Stimmen absolut in %	Sign.	Partei	Stimmen absolut in %	Vergl. zu 2011 in %
D 01	Kolze, Jens	CDU	81 16,04	F 01	CDU	75 14,91	
D 02	Schönemann, Ralf	DIE LINKE	119 23,56	F 02	DIE LINKE	118 23,46	
D 03	Hartmann, Robert	SPD	51 10,10	F 03	SPD	45 8,95	
D 04	Lüddemann, Cornelia	GRÜNE	25 4,95	F 04	GRÜNE	15 2,98	
				F 05	ALFA	3 0,60	
				F 06	Tierschutzallianz	8 1,59	
D 07	Mrosek, Andreas	AfD	202 40,00	F 07	AfD	157 31,21	
				F 08	DIE RECHTE	1 0,20	
				F 09	FBM	1 0,20	
D 10	Schnurre, Jörg	FDP	27 5,35	F 10	FDP	18 3,58	
				F 11	FREIE WÄHLER	9 1,79	
				F 12	MG	5 0,99	
				F 13	NPD	38 7,55	
				F 14	Die PARTEI	2 0,40	
				F 15	Tierschutzpartei	8 1,59	

Wahlgebiet **026 - Dessau-Roßlau**
 Gemeinde **01 000 - Dessau-Roßlau, Stadt**
 Wahlbezirk **180 - Kleutsch 0**

Ergebnis

der Wahl zum Landtag von Sachsen-Anhalt am 13. März 2016

Erfassungszeit: 15.03.2016, 08:43:03 Uhr

A Wahlberechtigte insg. 346	A1 Wahlb. o. Sperrv. 321	A2 Wahlb. m. Sperrv. 25	A3 Wahlb. nach Paragraph 0
B Wähler insgesamt 241	B1 Wähler mit Wahrschein 0		

Wahlbeteiligung: **69,65 %**

Erststimmen

C Ungültige Stimmen	10
D Gültige Stimmen	231

Zweitstimmen

E Ungültige Stimmen	7
F Gültige Stimmen	234

Von den gültigen Stimmen entfallen auf:

Sign.	Bewerber/innen	Partei	Stimmen absolut in %	Sign.	Partei	Stimmen absolut in %	Vergl. zu 2011 in %
D 01	Kolze, Jens	CDU	66 28,57	F 01	CDU	74 31,62	
D 02	Schönemann, Ralf	DIE LINKE	45 19,48	F 02	DIE LINKE	33 14,10	
D 03	Hartmann, Robert	SPD	19 8,23	F 03	SPD	18 7,69	
D 04	Lüddemann, Cornelia	GRÜNE	15 6,49	F 04	GRÜNE	18 7,69	
				F 05	ALFA	1 0,43	
				F 06	Tierschutzallianz	0 0,00	
D 07	Mrosek, Andreas	AfD	69 29,87	F 07	AfD	59 25,21	
				F 08	DIE RECHTE	0 0,00	
				F 09	FBM	0 0,00	
D 10	Schnurre, Jörg	FDP	17 7,36	F 10	FDP	23 9,83	
				F 11	FREIE WÄHLER	2 0,85	
				F 12	MG	1 0,43	
				F 13	NPD	3 1,28	
				F 14	Die PARTEI	1 0,43	
				F 15	Tierschutzpartei	1 0,43	

Wahlgebiet **026 - Dessau-Roßlau**
 Gemeinde **01 000 - Dessau-Roßlau, Stadt**
 Wahlbezirk **190 - Sollnitz 0**

Ergebnis

der Wahl zum Landtag von Sachsen-Anhalt am 13. März 2016

Erfassungszeit: 15.03.2016, 08:44:02 Uhr

A Wahlberechtigte insg. 194	A1 Wahlb. o. Sperrv. 177	A2 Wahlb. m. Sperrv. 17	A3 Wahlb. nach Paragraph 0
B Wähler insgesamt 120	B1 Wähler mit Wahrschein 0		

Wahlbeteiligung: **61,86 %**

Erststimmen

C Ungültige Stimmen	1
D Gültige Stimmen	119

Zweitstimmen

E Ungültige Stimmen	1
F Gültige Stimmen	119

Von den gültigen Stimmen entfallen auf:

Sign.	Bewerber/innen	Partei	Stimmen absolut in %	Sign.	Partei	Stimmen absolut in %	Vergl. zu 2011 in %
D 01	Kolze, Jens	CDU	34 28,57	F 01	CDU	42 35,29	
D 02	Schönemann, Ralf	DIE LINKE	14 11,76	F 02	DIE LINKE	13 10,92	
D 03	Hartmann, Robert	SPD	12 10,08	F 03	SPD	8 6,72	
D 04	Lüddemann, Cornelia	GRÜNE	1 0,84	F 04	GRÜNE	1 0,84	
				F 05	ALFA	0 0,00	
				F 06	Tierschutzallianz	0 0,00	
D 07	Mrosek, Andreas	AfD	52 43,70	F 07	AfD	41 34,45	
				F 08	DIE RECHTE	0 0,00	
				F 09	FBM	0 0,00	
D 10	Schnurre, Jörg	FDP	6 5,04	F 10	FDP	4 3,36	
				F 11	FREIE WÄHLER	1 0,84	
				F 12	MG	0 0,00	
				F 13	NPD	7 5,88	
				F 14	Die PARTEI	0 0,00	
				F 15	Tierschutzpartei	2 1,68	

Wahlgebiet **027 - Dessau-Roßlau-Wittenberg**
 Gemeinde **01 000 - Dessau-Roßlau, Stadt**
 Wahlbezirk **200 - Brambach 0**

Ergebnis

der Wahl zum Landtag von Sachsen-Anhalt am 13. März 2016

Erfassungszeit: 15.03.2016, 10:36:24 Uhr

A Wahlberechtigte insg. 280	A1 Wahlb. o. Sperrv. 267	A2 Wahlb. m. Sperrv. 13	A3 Wahlb. nach Paragraph 0
B Wähler insgesamt 182	B1 Wähler mit Wahrschein 0		

Wahlbeteiligung: **65,00 %**

Erststimmen

C Ungültige Stimmen	6
D Gültige Stimmen	176

Zweitstimmen

E Ungültige Stimmen	5
F Gültige Stimmen	177

Von den gültigen Stimmen entfallen auf:

Sign.	Bewerber/innen	Partei	Stimmen absolut in %	Sign.	Partei	Stimmen absolut in %	Vergl. zu 2011 in %
D 01	Dr. Haseloff, Reiner	CDU	68 38,64	F 01	CDU	51 28,81	
D 02	Hoffmann, Frank	DIE LINKE	14 7,95	F 02	DIE LINKE	19 10,73	
D 03	Hövelmann, Holger	SPD	19 10,80	F 03	SPD	19 10,73	
D 04	Oehme, Ines	GRÜNE	12 6,82	F 04	GRÜNE	8 4,52	
				F 05	ALFA	1 0,56	
				F 06	Tierschutzallianz	3 1,69	
D 07	Marx, Carola	AfD	49 27,84	F 07	AfD	53 29,94	
				F 08	DIE RECHTE	0 0,00	
				F 09	FBM	0 0,00	
D 10	Herrig, Detlef	FDP	6 3,41	F 10	FDP	9 5,08	
D 11	Marks, Michael	FREIE WÄHLER	8 4,55	F 11	FREIE WÄHLER	3 1,69	
				F 12	MG	1 0,56	
				F 13	NPD	6 3,39	
				F 14	Die PARTEI	1 0,56	
				F 15	Tierschutzpartei	3 1,69	

Wahlgebiet **027 - Dessau-Roßlau-Wittenberg**
 Gemeinde **01 000 - Dessau-Roßlau, Stadt**
 Wahlbezirk **210 - Rodleben 0**

Ergebnis

der Wahl zum Landtag von Sachsen-Anhalt am 13. März 2016

Erfassungszeit: 15.03.2016, 10:37:15 Uhr

A Wahlberechtigte insg. 1182	A1 Wahlb. o. Sperrv. 1114	A2 Wahlb. m. Sperrv. 68	A3 Wahlb. nach Paragraph 0
B Wähler insgesamt 784	B1 Wähler mit Wahrschein 1		

Wahlbeteiligung: **66,33 %**

Erststimmen

C Ungültige Stimmen	14
D Gültige Stimmen	770

Zweitstimmen

E Ungültige Stimmen	14
F Gültige Stimmen	770

Von den gültigen Stimmen entfallen auf:

Sign.	Bewerber/innen	Partei	Stimmen absolut in %	Sign.	Partei	Stimmen absolut in %	Vergl. zu 2011 in %
D 01	Dr. Haseloff, Reiner	CDU	300 38,96	F 01	CDU	260 33,77	
D 02	Hoffmann, Frank	DIE LINKE	121 15,71	F 02	DIE LINKE	119 15,45	
D 03	Hövelmann, Holger	SPD	82 10,65	F 03	SPD	72 9,35	
D 04	Oehme, Ines	GRÜNE	29 3,77	F 04	GRÜNE	35 4,55	
				F 05	ALFA	7 0,91	
				F 06	Tierschutzallianz	8 1,04	
D 07	Marx, Carola	AfD	174 22,60	F 07	AfD	173 22,47	
				F 08	DIE RECHTE	1 0,13	
				F 09	FBM	2 0,26	
D 10	Herrig, Detlef	FDP	26 3,38	F 10	FDP	30 3,90	
D 11	Marks, Michael	FREIE WÄHLER	38 4,94	F 11	FREIE WÄHLER	26 3,38	
				F 12	MG	2 0,26	
				F 13	NPD	18 2,34	
				F 14	Die PARTEI	1 0,13	
				F 15	Tierschutzpartei	16 2,08	

Wahlgebiet **027 - Dessau-Roßlau-Wittenberg**
 Gemeinde **01 000 - Dessau-Roßlau, Stadt**
 Wahlbezirk **220 - Roßlau 0**

Ergebnis

der Wahl zum Landtag von Sachsen-Anhalt am 13. März 2016

Erfassungszeit: 15.03.2016, 10:38:55 Uhr

A Wahlberechtigte insg. 1650	A1 Wahlb. o. Sperrv. 1559	A2 Wahlb. m. Sperrv. 91	A3 Wahlb. nach Paragraph 0
B Wähler insgesamt 821	B1 Wähler mit Wahrschein 1		

Wahlbeteiligung: **49,76 %**

Erststimmen

C Ungültige Stimmen	23
D Gültige Stimmen	798

Zweitstimmen

E Ungültige Stimmen	20
F Gültige Stimmen	801

Von den gültigen Stimmen entfallen auf:

Sign.	Bewerber/innen	Partei	Stimmen absolut in %	Sign.	Partei	Stimmen absolut in %	Vergl. zu 2011 in %
D 01	Dr. Haseloff, Reiner	CDU	235 29,45	F 01	CDU	226 28,21	
D 02	Hoffmann, Frank	DIE LINKE	135 16,92	F 02	DIE LINKE	133 16,60	
D 03	Hövelmann, Holger	SPD	123 15,41	F 03	SPD	93 11,61	
D 04	Oehme, Ines	GRÜNE	30 3,76	F 04	GRÜNE	33 4,12	
				F 05	ALFA	0 0,00	
				F 06	Tierschutzallianz	8 1,00	
D 07	Marx, Carola	AfD	232 29,07	F 07	AfD	178 22,22	
				F 08	DIE RECHTE	5 0,62	
				F 09	FBM	2 0,25	
D 10	Herrig, Detlef	FDP	16 2,01	F 10	FDP	26 3,25	
D 11	Marks, Michael	FREIE WÄHLER	27 3,38	F 11	FREIE WÄHLER	17 2,12	
				F 12	MG	10 1,25	
				F 13	NPD	55 6,87	
				F 14	Die PARTEI	4 0,50	
				F 15	Tierschutzpartei	11 1,37	

Wahlgebiet **027 - Dessau-Roßlau-Wittenberg**
 Gemeinde **01 000 - Dessau-Roßlau, Stadt**
 Wahlbezirk **221 - Roßlau 1**

Ergebnis

der Wahl zum Landtag von Sachsen-Anhalt am 13. März 2016

Erfassungszeit: 15.03.2016, 10:40:08 Uhr

A Wahlberechtigte insg. 1739	A1 Wahlb. o. Sperrv. 1637	A2 Wahlb. m. Sperrv. 102	A3 Wahlb. nach Paragraph 0
B Wähler insgesamt 914	B1 Wähler mit Wahrschein 0		

Wahlbeteiligung: **52,56 %**

Erststimmen

C Ungültige Stimmen	21
D Gültige Stimmen	893

Zweitstimmen

E Ungültige Stimmen	16
F Gültige Stimmen	898

Von den gültigen Stimmen entfallen auf:

Sign.	Bewerber/innen	Partei	Stimmen absolut in %	Sign.	Partei	Stimmen absolut in %	Vergl. zu 2011 in %
D 01	Dr. Haseloff, Reiner	CDU	276 30,91	F 01	CDU	248 27,62	
D 02	Hoffmann, Frank	DIE LINKE	116 12,99	F 02	DIE LINKE	115 12,81	
D 03	Hövelmann, Holger	SPD	111 12,43	F 03	SPD	80 8,91	
D 04	Oehme, Ines	GRÜNE	36 4,03	F 04	GRÜNE	44 4,90	
				F 05	ALFA	6 0,67	
				F 06	Tierschutzallianz	9 1,00	
D 07	Marx, Carola	AfD	268 30,01	F 07	AfD	190 21,16	
				F 08	DIE RECHTE	4 0,45	
				F 09	FBM	0 0,00	
D 10	Herrig, Detlef	FDP	34 3,81	F 10	FDP	51 5,68	
D 11	Marks, Michael	FREIE WÄHLER	52 5,82	F 11	FREIE WÄHLER	37 4,12	
				F 12	MG	5 0,56	
				F 13	NPD	82 9,13	
				F 14	Die PARTEI	5 0,56	
				F 15	Tierschutzpartei	22 2,45	

Wahlgebiet **027 - Dessau-Roßlau-Wittenberg**
 Gemeinde **01 000 - Dessau-Roßlau, Stadt**
 Wahlbezirk **222 - Roßlau 2**

Ergebnis

der Wahl zum Landtag von Sachsen-Anhalt am 13. März 2016

Erfassungszeit: 15.03.2016, 10:40:54 Uhr

A Wahlberechtigte insg. 1823	A1 Wahlb. o. Sperrv. 1657	A2 Wahlb. m. Sperrv. 166	A3 Wahlb. nach Paragraph 0
B Wähler insgesamt 945	B1 Wähler mit Wahrschein 0		

Wahlbeteiligung: **51,84 %**

Erststimmen

C Ungültige Stimmen	19
D Gültige Stimmen	926

Zweitstimmen

E Ungültige Stimmen	16
F Gültige Stimmen	929

Von den gültigen Stimmen entfallen auf:

Sign.	Bewerber/innen	Partei	Stimmen absolut in %	Sign.	Partei	Stimmen absolut in %	Vergl. zu 2011 in %
D 01	Dr. Haseloff, Reiner	CDU	264 28,51	F 01	CDU	224 24,11	
D 02	Hoffmann, Frank	DIE LINKE	148 15,98	F 02	DIE LINKE	152 16,36	
D 03	Hövelmann, Holger	SPD	120 12,96	F 03	SPD	99 10,66	
D 04	Oehme, Ines	GRÜNE	33 3,56	F 04	GRÜNE	41 4,41	
				F 05	ALFA	6 0,65	
				F 06	Tierschutzallianz	8 0,86	
D 07	Marx, Carola	AfD	298 32,18	F 07	AfD	244 26,26	
				F 08	DIE RECHTE	1 0,11	
				F 09	FBM	3 0,32	
D 10	Herrig, Detlef	FDP	31 3,35	F 10	FDP	43 4,63	
D 11	Marks, Michael	FREIE WÄHLER	32 3,46	F 11	FREIE WÄHLER	23 2,48	
				F 12	MG	3 0,32	
				F 13	NPD	71 7,64	
				F 14	Die PARTEI	2 0,22	
				F 15	Tierschutzpartei	9 0,97	

Wahlgebiet **027 - Dessau-Roßlau-Wittenberg**
 Gemeinde **01 000 - Dessau-Roßlau, Stadt**
 Wahlbezirk **223 - Roßlau 3**

Ergebnis

der Wahl zum Landtag von Sachsen-Anhalt am 13. März 2016

Erfassungszeit: 15.03.2016, 10:41:51 Uhr

A Wahlberechtigte insg. 1812	A1 Wahlb. o. Sperrv. 1679	A2 Wahlb. m. Sperrv. 133	A3 Wahlb. nach Paragraph 0
B Wähler insgesamt 935	B1 Wähler mit Wahrschein 0		

Wahlbeteiligung: **51,60 %**

Erststimmen

C Ungültige Stimmen	27
D Gültige Stimmen	908

Zweitstimmen

E Ungültige Stimmen	21
F Gültige Stimmen	914

Von den gültigen Stimmen entfallen auf:

Sign.	Bewerber/innen	Partei	Stimmen absolut in %	Sign.	Partei	Stimmen absolut in %	Vergl. zu 2011 in %
D 01	Dr. Haseloff, Reiner	CDU	305 33,59	F 01	CDU	277 30,31	
D 02	Hoffmann, Frank	DIE LINKE	134 14,76	F 02	DIE LINKE	129 14,11	
D 03	Hövelmann, Holger	SPD	144 15,86	F 03	SPD	98 10,72	
D 04	Oehme, Ines	GRÜNE	32 3,52	F 04	GRÜNE	52 5,69	
				F 05	ALFA	2 0,22	
				F 06	Tierschutzallianz	8 0,88	
D 07	Marx, Carola	AfD	227 25,00	F 07	AfD	209 22,87	
				F 08	DIE RECHTE	2 0,22	
				F 09	FBM	2 0,22	
D 10	Herrig, Detlef	FDP	31 3,41	F 10	FDP	53 5,80	
D 11	Marks, Michael	FREIE WÄHLER	35 3,85	F 11	FREIE WÄHLER	31 3,39	
				F 12	MG	4 0,44	
				F 13	NPD	33 3,61	
				F 14	Die PARTEI	3 0,33	
				F 15	Tierschutzpartei	11 1,20	

Wahlgebiet **027 - Dessau-Roßlau-Wittenberg**
 Gemeinde **01 000 - Dessau-Roßlau, Stadt**
 Wahlbezirk **224 - Roßlau 4**

Ergebnis

der Wahl zum Landtag von Sachsen-Anhalt am 13. März 2016

Erfassungszeit: 15.03.2016, 10:43:04 Uhr

A Wahlberechtigte insg. 1824	A1 Wahlb. o. Sperrv. 1644	A2 Wahlb. m. Sperrv. 180	A3 Wahlb. nach Paragraph 0
B Wähler insgesamt 1034	B1 Wähler mit Wahrschein 0		

Wahlbeteiligung: **56,69 %**

Erststimmen

C Ungültige Stimmen	14
D Gültige Stimmen	1020

Zweitstimmen

E Ungültige Stimmen	15
F Gültige Stimmen	1019

Von den gültigen Stimmen entfallen auf:

Sign.	Bewerber/innen	Partei	Stimmen absolut in %	Sign.	Partei	Stimmen absolut in %	Vergl. zu 2011 in %
D 01	Dr. Haseloff, Reiner	CDU	340 33,33	F 01	CDU	302 29,64	
D 02	Hoffmann, Frank	DIE LINKE	135 13,24	F 02	DIE LINKE	145 14,23	
D 03	Hövelmann, Holger	SPD	136 13,33	F 03	SPD	110 10,79	
D 04	Oehme, Ines	GRÜNE	35 3,43	F 04	GRÜNE	45 4,42	
				F 05	ALFA	7 0,69	
				F 06	Tierschutzallianz	7 0,69	
D 07	Marx, Carola	AfD	293 28,73	F 07	AfD	253 24,83	
				F 08	DIE RECHTE	1 0,10	
				F 09	FBM	1 0,10	
D 10	Herrig, Detlef	FDP	37 3,63	F 10	FDP	39 3,83	
D 11	Marks, Michael	FREIE WÄHLER	44 4,31	F 11	FREIE WÄHLER	26 2,55	
				F 12	MG	2 0,20	
				F 13	NPD	70 6,87	
				F 14	Die PARTEI	1 0,10	
				F 15	Tierschutzpartei	10 0,98	

Wahlgebiet **027 - Dessau-Roßlau-Wittenberg**
 Gemeinde **01 000 - Dessau-Roßlau, Stadt**
 Wahlbezirk **230 - Meinsdorf 0**

Ergebnis

der Wahl zum Landtag von Sachsen-Anhalt am 13. März 2016

Erfassungszeit: 15.03.2016, 10:44:24 Uhr

A Wahlberechtigte insg. 1335	A1 Wahlb. o. Sperrv. 1202	A2 Wahlb. m. Sperrv. 133	A3 Wahlb. nach Paragraph 0
B Wähler insgesamt 867	B1 Wähler mit Wahrschein 0		

Wahlbeteiligung: **64,94 %**

Erststimmen

C Ungültige Stimmen	19
D Gültige Stimmen	848

Zweitstimmen

E Ungültige Stimmen	17
F Gültige Stimmen	850

Von den gültigen Stimmen entfallen auf:

Sign.	Bewerber/innen	Partei	Stimmen absolut in %	Sign.	Partei	Stimmen absolut in %	Vergl. zu 2011 in %
D 01	Dr. Haseloff, Reiner	CDU	296 34,91	F 01	CDU	270 31,76	
D 02	Hoffmann, Frank	DIE LINKE	131 15,45	F 02	DIE LINKE	130 15,29	
D 03	Hövelmann, Holger	SPD	94 11,08	F 03	SPD	74 8,71	
D 04	Oehme, Ines	GRÜNE	48 5,66	F 04	GRÜNE	55 6,47	
				F 05	ALFA	7 0,82	
				F 06	Tierschutzallianz	5 0,59	
D 07	Marx, Carola	AfD	197 23,23	F 07	AfD	205 24,12	
				F 08	DIE RECHTE	1 0,12	
				F 09	FBM	1 0,12	
D 10	Herrig, Detlef	FDP	52 6,13	F 10	FDP	51 6,00	
D 11	Marks, Michael	FREIE WÄHLER	30 3,54	F 11	FREIE WÄHLER	29 3,41	
				F 12	MG	5 0,59	
				F 13	NPD	4 0,47	
				F 14	Die PARTEI	3 0,35	
				F 15	Tierschutzpartei	10 1,18	

Wahlgebiet **027 - Dessau-Roßlau-Wittenberg**
 Gemeinde **01 000 - Dessau-Roßlau, Stadt**
 Wahlbezirk **240 - Mühlstedt 0**

Ergebnis

der Wahl zum Landtag von Sachsen-Anhalt am 13. März 2016

Erfassungszeit: 15.03.2016, 10:44:57 Uhr

A Wahlberechtigte insg. 152	A1 Wahlb. o. Sperrv. 146	A2 Wahlb. m. Sperrv. 6	A3 Wahlb. nach Paragraph 0
B Wähler insgesamt 108	B1 Wähler mit Wahrschein 0		

Wahlbeteiligung: **71,05 %**

Erststimmen

C Ungültige Stimmen	3
D Gültige Stimmen	105

Zweitstimmen

E Ungültige Stimmen	3
F Gültige Stimmen	105

Von den gültigen Stimmen entfallen auf:

Sign.	Bewerber/innen	Partei	Stimmen absolut in %	Sign.	Partei	Stimmen absolut in %	Vergl. zu 2011 in %
D 01	Dr. Haseloff, Reiner	CDU	44 41,90	F 01	CDU	37 35,24	
D 02	Hoffmann, Frank	DIE LINKE	13 12,38	F 02	DIE LINKE	12 11,43	
D 03	Hövelmann, Holger	SPD	17 16,19	F 03	SPD	13 12,38	
D 04	Oehme, Ines	GRÜNE	4 3,81	F 04	GRÜNE	8 7,62	
				F 05	ALFA	0 0,00	
				F 06	Tierschutzallianz	1 0,95	
D 07	Marx, Carola	AfD	21 20,00	F 07	AfD	22 20,95	
				F 08	DIE RECHTE	0 0,00	
				F 09	FBM	0 0,00	
D 10	Herrig, Detlef	FDP	3 2,86	F 10	FDP	5 4,76	
D 11	Marks, Michael	FREIE WÄHLER	3 2,86	F 11	FREIE WÄHLER	3 2,86	
				F 12	MG	0 0,00	
				F 13	NPD	4 3,81	
				F 14	Die PARTEI	0 0,00	
				F 15	Tierschutzpartei	0 0,00	

Wahlgebiet **027 - Dessau-Roßlau-Wittenberg**
 Gemeinde **01 000 - Dessau-Roßlau, Stadt**
 Wahlbezirk **250 - Streetz/Natho 0**

Ergebnis

der Wahl zum Landtag von Sachsen-Anhalt am 13. März 2016

Erfassungszeit: 15.03.2016, 10:45:41 Uhr

A Wahlberechtigte insg. 265	A1 Wahlb. o. Sperrv. 246	A2 Wahlb. m. Sperrv. 19	A3 Wahlb. nach Paragraph 0
B Wähler insgesamt 169	B1 Wähler mit Wahrschein 0		

Wahlbeteiligung: **63,77 %**

Erststimmen

C Ungültige Stimmen	3
D Gültige Stimmen	166

Zweitstimmen

E Ungültige Stimmen	4
F Gültige Stimmen	165

Von den gültigen Stimmen entfallen auf:

Sign.	Bewerber/innen	Partei	Stimmen absolut in %	Sign.	Partei	Stimmen absolut in %	Vergl. zu 2011 in %
D 01	Dr. Haseloff, Reiner	CDU	57 34,34	F 01	CDU	56 33,94	
D 02	Hoffmann, Frank	DIE LINKE	17 10,24	F 02	DIE LINKE	13 7,88	
D 03	Hövelmann, Holger	SPD	12 7,23	F 03	SPD	8 4,85	
D 04	Oehme, Ines	GRÜNE	16 9,64	F 04	GRÜNE	18 10,91	
				F 05	ALFA	4 2,42	
				F 06	Tierschutzallianz	2 1,21	
D 07	Marx, Carola	AfD	45 27,11	F 07	AfD	41 24,85	
				F 08	DIE RECHTE	0 0,00	
				F 09	FBM	0 0,00	
D 10	Herrig, Detlef	FDP	12 7,23	F 10	FDP	11 6,67	
D 11	Marks, Michael	FREIE WÄHLER	7 4,22	F 11	FREIE WÄHLER	6 3,64	
				F 12	MG	0 0,00	
				F 13	NPD	5 3,03	
				F 14	Die PARTEI	0 0,00	
				F 15	Tierschutzpartei	1 0,61	

Wahlgebiet **027 - Dessau-Roßlau-Wittenberg**
 Gemeinde **01 000 - Dessau-Roßlau, Stadt**
 Wahlbezirk **994 - Briefwahlbezirk 994**

Ergebnis

der Wahl zum Landtag von Sachsen-Anhalt am 13. März 2016

Erfassungszeit: 15.03.2016, 10:49:10 Uhr

A Wahlberechtigte insg.	A1 Wahlb. o. Sperrv.	A2 Wahlb. m. Sperrv.	A3 Wahlb. nach Paragraph
0	0	0	0
B Wähler insgesamt	B1 Wähler mit Wahlschein		
985	985		

Erststimmen

C Ungültige Stimmen	8
D Gültige Stimmen	977

Zweitstimmen

E Ungültige Stimmen	4
F Gültige Stimmen	981

Von den gültigen Stimmen entfallen auf:

Sign.	Bewerber/innen	Partei	Stimmen absolut in %	Sign.	Partei	Stimmen absolut in %	Vergl. zu 2011 in %
D 01	Dr. Haseloff, Reiner	CDU	326 33,37	F 01	CDU	300 30,58	
D 02	Hoffmann, Frank	DIE LINKE	182 18,63	F 02	DIE LINKE	175 17,84	
D 03	Hövelmann, Holger	SPD	111 11,36	F 03	SPD	94 9,58	
D 04	Oehme, Ines	GRÜNE	88 9,01	F 04	GRÜNE	96 9,79	
				F 05	ALFA	5 0,51	
				F 06	Tierschutzallianz	6 0,61	
D 07	Marx, Carola	AfD	166 16,99	F 07	AfD	166 16,92	
				F 08	DIE RECHTE	2 0,20	
				F 09	FBM	2 0,20	
D 10	Herrig, Detlef	FDP	71 7,27	F 10	FDP	89 9,07	
D 11	Marks, Michael	FREIE WÄHLER	33 3,38	F 11	FREIE WÄHLER	12 1,22	
				F 12	MG	6 0,61	
				F 13	NPD	15 1,53	
				F 14	Die PARTEI	6 0,61	
				F 15	Tierschutzpartei	7 0,71	

Wahlgebiet **027 - Dessau-Roßlau-Wittenberg**
 Gemeinde **01 000 - Dessau-Roßlau, Stadt**
 Wahlbezirk **995 - Briefwahlbezirk 995**

Ergebnis

der Wahl zum Landtag von Sachsen-Anhalt am 13. März 2016

Erfassungszeit: 15.03.2016, 10:48:18 Uhr

A Wahlberechtigte insg. 0	A1 Wahlb. o. Sperrv. 0	A2 Wahlb. m. Sperrv. 0	A3 Wahlb. nach Paragraph 0
B Wähler insgesamt 1038	B1 Wähler mit Wahlschein 1038		

Erststimmen

C Ungültige Stimmen	24
D Gültige Stimmen	1014

Zweitstimmen

E Ungültige Stimmen	9
F Gültige Stimmen	1029

Von den gültigen Stimmen entfallen auf:

Sign.	Bewerber/innen	Partei	Stimmen absolut in %	Sign.	Partei	Stimmen absolut in %	Vergl. zu 2011 in %
D 01	Dr. Haseloff, Reiner	CDU	342 33,73	F 01	CDU	303 29,45	
D 02	Hoffmann, Frank	DIE LINKE	203 20,02	F 02	DIE LINKE	190 18,46	
D 03	Hövelmann, Holger	SPD	115 11,34	F 03	SPD	98 9,52	
D 04	Oehme, Ines	GRÜNE	60 5,92	F 04	GRÜNE	89 8,65	
				F 05	ALFA	6 0,58	
				F 06	Tierschutzallianz	5 0,49	
D 07	Marx, Carola	AfD	209 20,61	F 07	AfD	204 19,83	
				F 08	DIE RECHTE	2 0,19	
				F 09	FBM	1 0,10	
D 10	Herrig, Detlef	FDP	55 5,42	F 10	FDP	69 6,71	
D 11	Marks, Michael	FREIE WÄHLER	30 2,96	F 11	FREIE WÄHLER	24 2,33	
				F 12	MG	5 0,49	
				F 13	NPD	18 1,75	
				F 14	Die PARTEI	0 0,00	
				F 15	Tierschutzpartei	15 1,46	

Wahlgebiet **026 - Dessau-Roßlau**
 Gemeinde **01 000 - Dessau-Roßlau, Stadt**
 Wahlbezirk **996 - Briefwahlbezirk 996**

Ergebnis

der Wahl zum Landtag von Sachsen-Anhalt am 13. März 2016

Erfassungszeit: 15.03.2016, 08:47:50 Uhr

A Wahlberechtigte insg.	A1 Wahlb. o. Sperrv.	A2 Wahlb. m. Sperrv.	A3 Wahlb. nach Paragraph
0	0	0	0
B Wähler insgesamt	B1 Wähler mit Wahlschein		
924	924		

Erststimmen

C Ungültige Stimmen	8
D Gültige Stimmen	916

Zweitstimmen

E Ungültige Stimmen	10
F Gültige Stimmen	914

Von den gültigen Stimmen entfallen auf:

Sign.	Bewerber/innen	Partei	Stimmen absolut in %	Sign.	Partei	Stimmen absolut in %	Vergl. zu 2011 in %
D 01	Kolze, Jens	CDU	228 24,89	F 01	CDU	269 29,43	
D 02	Schönemann, Ralf	DIE LINKE	254 27,73	F 02	DIE LINKE	206 22,54	
D 03	Hartmann, Robert	SPD	133 14,52	F 03	SPD	93 10,18	
D 04	Lüddemann, Cornelia	GRÜNE	63 6,88	F 04	GRÜNE	76 8,32	
				F 05	ALFA	5 0,55	
				F 06	Tierschutzallianz	4 0,44	
D 07	Mrosek, Andreas	AfD	167 18,23	F 07	AfD	167 18,27	
				F 08	DIE RECHTE	1 0,11	
				F 09	FBM	1 0,11	
D 10	Schnurre, Jörg	FDP	71 7,75	F 10	FDP	52 5,69	
				F 11	FREIE WÄHLER	11 1,20	
				F 12	MG	3 0,33	
				F 13	NPD	4 0,44	
				F 14	Die PARTEI	1 0,11	
				F 15	Tierschutzpartei	21 2,30	

Wahlgebiet **026 - Dessau-Roßlau**
 Gemeinde **01 000 - Dessau-Roßlau, Stadt**
 Wahlbezirk **997 - Briefwahlbezirk 997**

Ergebnis

der Wahl zum Landtag von Sachsen-Anhalt am 13. März 2016

Erfassungszeit: 15.03.2016, 08:52:37 Uhr

A Wahlberechtigte insg.	A1 Wahlb. o. Sperrv.	A2 Wahlb. m. Sperrv.	A3 Wahlb. nach Paragraph
0	0	0	0
B Wähler insgesamt	B1 Wähler mit Wahlschein		
920	920		

Erststimmen

C Ungültige Stimmen	6
D Gültige Stimmen	914

Zweitstimmen

E Ungültige Stimmen	6
F Gültige Stimmen	914

Von den gültigen Stimmen entfallen auf:

Sign.	Bewerber/innen	Partei	Stimmen absolut in %	Sign.	Partei	Stimmen absolut in %	Vergl. zu 2011 in %
D 01	Kolze, Jens	CDU	218 23,85	F 01	CDU	265 28,99	
D 02	Schönemann, Ralf	DIE LINKE	235 25,71	F 02	DIE LINKE	168 18,38	
D 03	Hartmann, Robert	SPD	137 14,99	F 03	SPD	98 10,72	
D 04	Lüddemann, Cornelia	GRÜNE	92 10,07	F 04	GRÜNE	93 10,18	
				F 05	ALFA	4 0,44	
				F 06	Tierschutzallianz	8 0,88	
D 07	Mrosek, Andreas	AfD	168 18,38	F 07	AfD	174 19,04	
				F 08	DIE RECHTE	0 0,00	
				F 09	FBM	5 0,55	
D 10	Schnurre, Jörg	FDP	64 7,00	F 10	FDP	72 7,88	
				F 11	FREIE WÄHLER	11 1,20	
				F 12	MG	2 0,22	
				F 13	NPD	4 0,44	
				F 14	Die PARTEI	1 0,11	
				F 15	Tierschutzpartei	9 0,98	

Wahlgebiet **026 - Dessau-Roßlau**
 Gemeinde **01 000 - Dessau-Roßlau, Stadt**
 Wahlbezirk **998 - Briefwahlbezirk 998**

Ergebnis

der Wahl zum Landtag von Sachsen-Anhalt am 13. März 2016

Erfassungszeit: 15.03.2016, 08:53:36 Uhr

A Wahlberechtigte insg.	A1 Wahlb. o. Sperrv.	A2 Wahlb. m. Sperrv.	A3 Wahlb. nach Paragraph
0	0	0	0
B Wähler insgesamt	B1 Wähler mit Wahlschein		
942	942		

Erststimmen

C Ungültige Stimmen	16
D Gültige Stimmen	926

Zweitstimmen

E Ungültige Stimmen	12
F Gültige Stimmen	930

Von den gültigen Stimmen entfallen auf:

Sign.	Bewerber/innen	Partei	Stimmen absolut in %	Sign.	Partei	Stimmen absolut in %	Vergl. zu 2011 in %
D 01	Kolze, Jens	CDU	230 24,84	F 01	CDU	277 29,78	
D 02	Schönemann, Ralf	DIE LINKE	235 25,38	F 02	DIE LINKE	190 20,43	
D 03	Hartmann, Robert	SPD	155 16,74	F 03	SPD	128 13,76	
D 04	Lüddemann, Cornelia	GRÜNE	80 8,64	F 04	GRÜNE	84 9,03	
				F 05	ALFA	4 0,43	
				F 06	Tierschutzallianz	5 0,54	
D 07	Mrosek, Andreas	AfD	158 17,06	F 07	AfD	148 15,91	
				F 08	DIE RECHTE	1 0,11	
				F 09	FBM	0 0,00	
D 10	Schnurre, Jörg	FDP	68 7,34	F 10	FDP	66 7,10	
				F 11	FREIE WÄHLER	6 0,65	
				F 12	MG	2 0,22	
				F 13	NPD	8 0,86	
				F 14	Die PARTEI	3 0,32	
				F 15	Tierschutzpartei	8 0,86	

Wahlgebiet **026 - Dessau-Roßlau**
 Gemeinde **01 000 - Dessau-Roßlau, Stadt**
 Wahlbezirk **999 - Briefwahlbezirk 999**

Ergebnis

der Wahl zum Landtag von Sachsen-Anhalt am 13. März 2016

Erfassungszeit: 15.03.2016, 08:54:35 Uhr

A Wahlberechtigte insg.	A1 Wahlb. o. Sperrv.	A2 Wahlb. m. Sperrv.	A3 Wahlb. nach Paragraph
0	0	0	0
B Wähler insgesamt	B1 Wähler mit Wahlschein		
916	916		

Erststimmen

C Ungültige Stimmen	15
D Gültige Stimmen	901

Zweitstimmen

E Ungültige Stimmen	8
F Gültige Stimmen	908

Von den gültigen Stimmen entfallen auf:

Sign.	Bewerber/innen	Partei	Stimmen absolut in %	Sign.	Partei	Stimmen absolut in %	Vergl. zu 2011 in %
D 01	Kolze, Jens	CDU	223 24,75	F 01	CDU	295 32,49	
D 02	Schönemann, Ralf	DIE LINKE	209 23,20	F 02	DIE LINKE	153 16,85	
D 03	Hartmann, Robert	SPD	144 15,98	F 03	SPD	113 12,44	
D 04	Lüddemann, Cornelia	GRÜNE	71 7,88	F 04	GRÜNE	73 8,04	
				F 05	ALFA	8 0,88	
				F 06	Tierschutzallianz	9 0,99	
D 07	Mrosek, Andreas	AfD	173 19,20	F 07	AfD	157 17,29	
				F 08	DIE RECHTE	0 0,00	
				F 09	FBM	3 0,33	
D 10	Schnurre, Jörg	FDP	81 8,99	F 10	FDP	70 7,71	
				F 11	FREIE WÄHLER	11 1,21	
				F 12	MG	4 0,44	
				F 13	NPD	9 0,99	
				F 14	Die PARTEI	1 0,11	
				F 15	Tierschutzpartei	2 0,22	

**Endgültige Wahlergebnisse der
Landtagswahl vom 13. März 2016
in den Wahlkreisen
26 Dessau-Roßlau
und
27 Dessau-Roßlau-Wittenberg**

Endgültiges Ergebnis

der Wahl zum Landtag von Sachsen-Anhalt am 13. März 2016

Stand: 42 von 42 Wahlbezirken ausgezählt

Erfassungszeit: 15.03.2016, 08:54:35 Uhr

A Wahlberechtigte insg.	A1 Wahlb. o. Sperrv.	A2 Wahlb. m. Sperrv.	A3 Wahlb. nach Paragraph
45038	41168	3870	0
B Wähler insgesamt	B1 Wähler mit Wahrschein		Briefwähler
28472	3706		3702

Wahlbeteiligung: **63,22 %****Erststimmen****Zweitstimmen**

C Ungültige Stimmen	623	E Ungültige Stimmen	541
D Gültige Stimmen	27849	F Gültige Stimmen	27931

Von den gültigen Stimmen entfallen auf:

Sign.	Bewerber/innen	Partei	Stimmen absolut in %	Sign.	Partei	Stimmen absolut in %	Vergl. zu 2011 in %
D 01	Kolze, Jens	CDU	6935 24,90	F 01	CDU	8030 28,75	-3,35
D 02	Schönemann, Ralf	DIE LINKE	6468 23,23	F 02	DIE LINKE	5132 18,37	-6,49
D 03	Hartmann, Robert	SPD	3607 12,95	F 03	SPD	2873 10,29	-9,99
D 04	Lüddemann, Cornelia	GRÜNE	1710 6,14	F 04	GRÜNE	1817 6,51	-2,35
				F 05	ALFA	173 0,62	0,62
				F 06	Tierschutzallianz	261 0,93	0,93
D 07	Mrosek, Andreas	AfD	7095 25,48	F 07	AfD	6286 22,51	22,51
				F 08	DIE RECHTE	42 0,15	0,15
				F 09	FBM	53 0,19	0,19
D 10	Schnurre, Jörg	FDP	2034 7,30	F 10	FDP	1694 6,06	2,98
				F 11	FREIE WÄHLER	452 1,62	-1,75
				F 12	MG	79 0,28	0,28
				F 13	NPD	617 2,21	-1,55
				F 14	Die PARTEI	75 0,27	0,27
				F 15	Tierschutzpartei	347 1,24	-0,17

Endgültiges Ergebnis

der Wahl zum Landtag von Sachsen-Anhalt am 13. März 2016

Stand: 58 von 58 Wahlbezirken ausgezählt

Erfassungszeit: 15.03.2016, 13:48:25 Uhr

A Wahlberechtigte insg.	A1 Wahlb. o. Sperrv.	A2 Wahlb. m. Sperrv.	A3 Wahlb. nach Paragraph
42134	38611	3523	0
B Wähler insgesamt	B1 Wähler mit Wahrschein		Briefwähler
27146	3397		3388

Wahlbeteiligung: **64,43 %****Erststimmen****Zweitstimmen**

C Ungültige Stimmen	587	E Ungültige Stimmen	513
D Gültige Stimmen	26559	F Gültige Stimmen	26633

Von den gültigen Stimmen entfallen auf:

Sign.	Bewerber/innen	Partei	Stimmen absolut in %	Sign.	Partei	Stimmen absolut in %	Vergl. zu 2011 in %
D 01	Dr. Haseloff, Reiner	CDU	8744 32,92	F 01	CDU	7847 29,46	-4,08
D 02	Hoffmann, Frank	DIE LINKE	4135 15,57	F 02	DIE LINKE	4077 15,31	-6,95
D 03	Hövelmann, Holger	SPD	3169 11,93	F 03	SPD	2684 10,08	-9,65
D 04	Oehme, Ines	GRÜNE	1297 4,88	F 04	GRÜNE	1641 6,16	-2,56
				F 05	ALFA	178 0,67	0,67
				F 06	Tierschutzallianz	234 0,88	0,88
D 07	Marx, Carola	AfD	6734 25,35	F 07	AfD	6211 23,32	23,32
				F 08	DIE RECHTE	74 0,28	0,28
				F 09	FBM	53 0,20	0,20
D 10	Herrig, Detlef	FDP	1249 4,70	F 10	FDP	1445 5,43	2,12
D 11	Marks, Michael	FREIE WÄHLER	1231 4,63	F 11	FREIE WÄHLER	846 3,18	-1,16
				F 12	MG	80 0,30	0,30
				F 13	NPD	799 3,00	-1,49
				F 14	Die PARTEI	100 0,38	0,38
				F 15	Tierschutzpartei	364 1,37	-0,13

Wahlgebiet **027 - Dessau-Roßlau-Wittenberg**
 Gemeinde **01 000 - Dessau-Roßlau, Stadt**

Endgültiges Ergebnis

der Wahl zum Landtag von Sachsen-Anhalt am 13. März 2016

Stand: 21 von 21 Wahlbezirken ausgezählt

Erfassungszeit: 15.03.2016, 10:51:05 Uhr

A Wahlberechtigte insg. 24597	A1 Wahlb. o. Sperrv. 22497	A2 Wahlb. m. Sperrv. 2100	A3 Wahlb. nach Paragraph 0
B Wähler insgesamt 15591	B1 Wähler mit Wahrschein 2030		Briefwähler 2023

Wahlbeteiligung: **63,39 %**

Erststimmen

C Ungültige Stimmen	325
D Gültige Stimmen	15266

Zweitstimmen

E Ungültige Stimmen	266
F Gültige Stimmen	15325

Von den gültigen Stimmen entfallen auf:

Sign.	Bewerber/innen	Partei	Stimmen absolut in %	Sign.	Partei	Stimmen absolut in %	Vergl. zu 2011 in %
D 01	Dr. Haseloff, Reiner	CDU	5003 32,77	F 01	CDU	4382 28,59	-3,23
D 02	Hoffmann, Frank	DIE LINKE	2584 16,93	F 02	DIE LINKE	2438 15,91	-6,38
D 03	Hövelmann, Holger	SPD	1816 11,90	F 03	SPD	1539 10,04	-9,67
D 04	Oehme, Ines	GRÜNE	916 6,00	F 04	GRÜNE	1161 7,58	-3,00
				F 05	ALFA	98 0,64	0,64
				F 06	Tierschutzallianz	143 0,93	0,93
D 07	Marx, Carola	AfD	3651 23,92	F 07	AfD	3334 21,76	21,76
				F 08	DIE RECHTE	35 0,23	0,23
				F 09	FBM	28 0,18	0,18
D 10	Herrig, Detlef	FDP	729 4,78	F 10	FDP	919 6,00	2,38
D 11	Marks, Michael	FREIE WÄHLER	567 3,71	F 11	FREIE WÄHLER	393 2,56	-0,99
				F 12	MG	52 0,34	0,34
				F 13	NPD	530 3,46	-0,92
				F 14	Die PARTEI	63 0,41	0,41
				F 15	Tierschutzpartei	210 1,37	-0,22

Landtagswahl am 13. März 2016 in Sachsen-Anhalt

Wahlbeteiligung und Zweitstimmenanteile

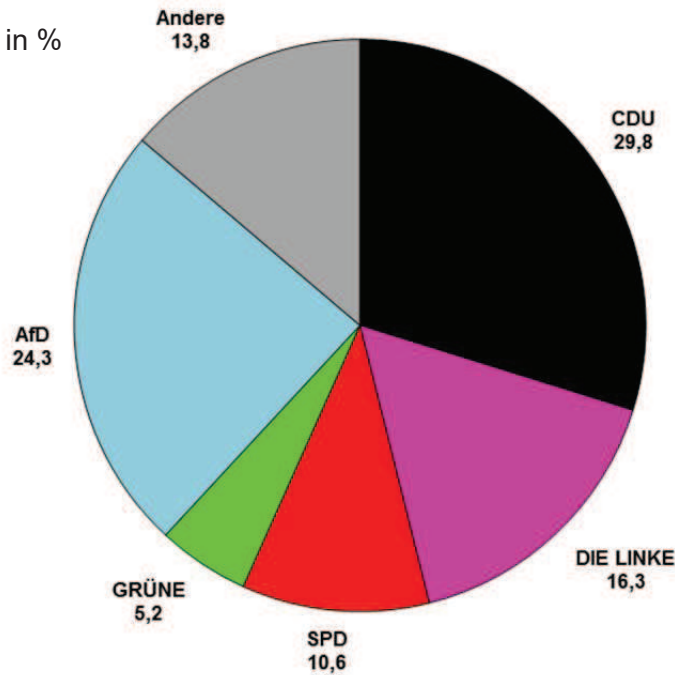
Kreisfreie Stadt / Landkreis	Wahl- betei- ligung	Von den gültigen Zweitstimmen entfallen auf:					
		CDU	DIE LINKE	SPD	GRÜNE	AfD	Andere
%							
Sachsen-Anhalt insgesamt	61,1	29,8	16,3	10,6	5,2	24,3	13,9
Dessau-Roßlau, Stadt	63,3	28,7	17,5	10,2	6,9	22,2	14,5
Halle (Saale), Stadt	63,7	24,6	19,0	11,6	10,7	19,5	14,7
Magdeburg, Landeshauptstadt	62,7	29,6	17,4	11,9	8,1	18,0	15,1
Altmarkkreis Salzwedel	59,3	31,8	16,6	13,1	5,5	21,9	11,1
Anhalt-Bitterfeld	60,5	29,0	15,7	9,5	3,5	27,4	15,0
Börde	61,3	33,0	14,7	11,2	3,9	23,9	13,2
Burgenlandkreis	60,6	28,3	15,2	10,2	3,6	29,4	13,2
Harz	59,4	32,7	15,5	11,3	4,9	23,9	11,8
Jerichower Land	62,4	31,0	16,2	10,5	4,1	22,3	15,9
Mansfeld-Südharz	59,7	26,8	17,8	9,6	3,1	28,8	13,9
Saalekreis	62,6	28,9	15,5	9,4	4,0	28,0	14,1
Salzlandkreis	57,5	30,0	16,0	9,9	3,5	26,6	13,8
Stendal	59,2	32,2	16,7	11,2	3,9	24,9	10,9
Wittenberg	63,4	33,6	14,5	9,2	3,6	24,2	14,8

Quelle: Statistisches Landesamt Sachsen-Anhalt

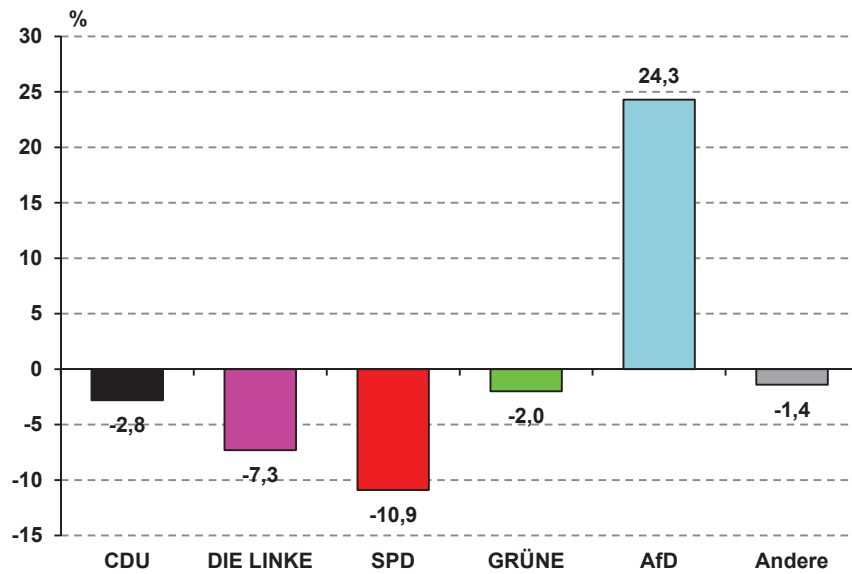
Landesergebnis (Quelle: Statistisches Landesamt Sachsen-Anhalt)

Endgültiges Ergebnis der Landtagswahl 2016

Zweitstimmenanteile in %



Gewinn und Verlust der Zweitstimmenanteile gegenüber der Landtagswahl 2011



Sitzverteilung

