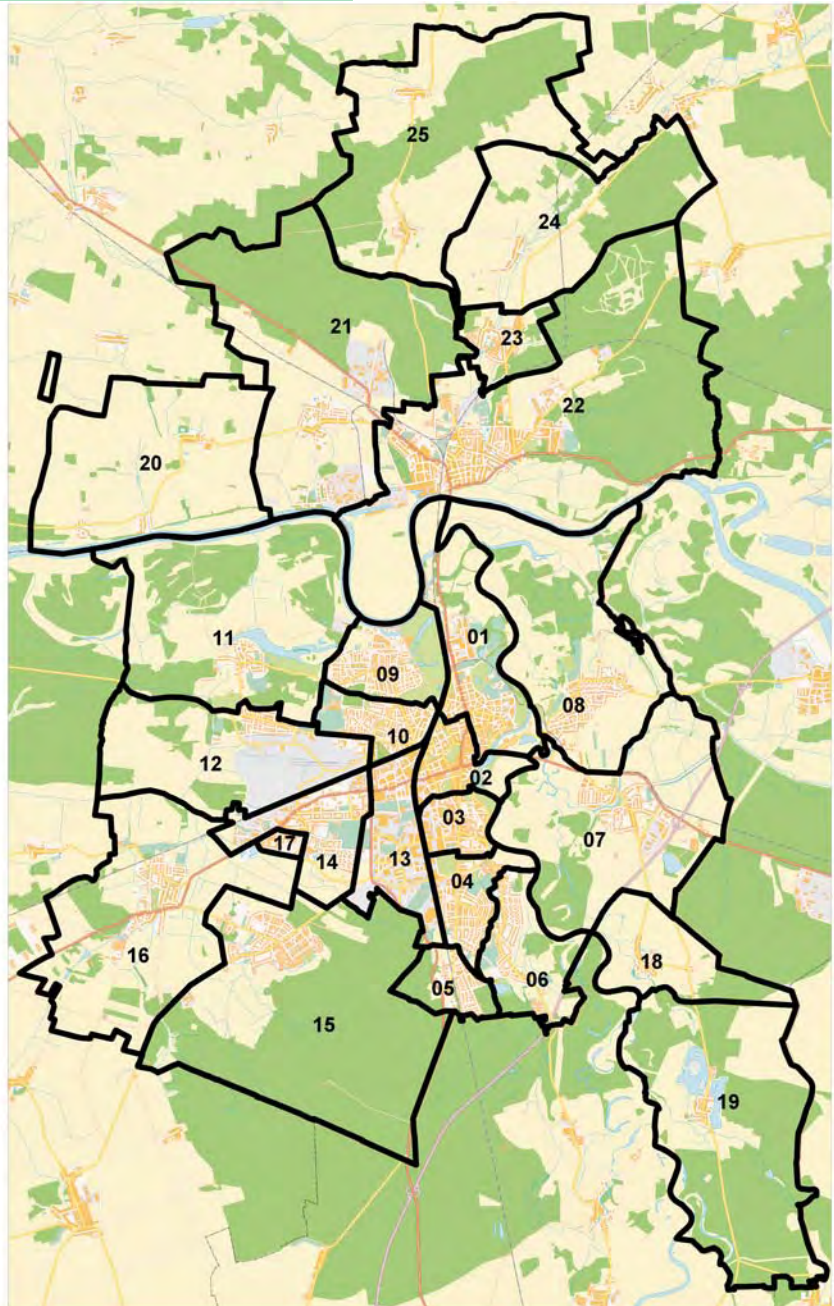


Sonderheft Dessau-Roßlau in Zahlen und Fakten

Stadtteile

- 01 - innerstädtischer Bereich Nord
- 02 - innerstädtischer Bereich Mitte
- 03 - innerstädtischer Bereich Süd
- 04 - Süd
- 05 - Haideburg
- 06 - Törten
- 07 - Mildensee
- 08 - Waldersee
- 09 - Ziebigk
- 10 - Siedlung
- 11 - Großkühnau
- 12 - Kleinkühnau
- 13 - West
- 14 - Alten
- 15 - Kochstedt
- 16 - Mosigkau
- 17 - Zoberberg
- 18 - Kleutsch
- 19 - Sollnitz
- 20 - Brambach
- 21 - Rodleben
- 22 - Roßlau
- 23 - Meinsdorf
- 24 - Mühlstedt
- 25 - Streetz/Natho



Ergebnisse der Stadtratswahl
vom 22. April 2007 in der
Stadt Dessau-Roßlau



INHALT

	Vorwort	1
1.	Wahlrechtsgrundlagen und Wahlorganisation	2
1.1.	Wahlsystem und Wahlgrundsätze	2
1.2.	Wahlgebietseinteilung	3
1.3.	Organisation der Wahldurchführung	4
1.4.	Wahlvorschläge	6
2.	Wahlberechtigte und Wahlbeteiligung	9
2.1.	Wahlberechtigte	9
2.2.	Wahlbeteiligung	9
3.	Wahlergebnisse	13
4.	Analyse des Wahlergebnisses	16
5.	Nach der Wahl	21
	Anlagen	

Verzeichnis der Tabellen

		Seite
Tab. 1	Gliederung der Stadt Dessau-Roßlau in Wahlbereiche	4
Tab. 2	Abweichung von der durchschnittlichen Bevölkerungszahl der Wahlbereiche	4
Tab. 3	Entwicklung der Anzahl der Wahlberechtigung in den Städten Dessau und Roßlau	9
Tab. 4	Zeitlicher Verlauf der Wahlbeteiligung	11
Tab. 5	Ausgabe und Rücklauf von Briefwahlunterlagen	11
Tab. 6	Gründe für die Zurückweisung von Wahlbriefen	11
Tab. 7	Sitzverteilung im Stadtrat der Stadt Dessau-Roßlau	15
Tab. 8	Ergebnis der Urnen- und der Briefwahl	16
Tab. 9	Vergleich der Wahlergebnisse der Stadtratswahlen in der Stadt Dessau	17
Tab. 10	Vergleich der Wahlergebnisse der Stadtratswahlen in der Stadt Roßlau (Elbe)	17
Tab. 11	Stärkste Partei in den Wahlbereichen	19
Tab. 12	Stärkste Partei in den Stadtteilen	19

Verzeichnis der Abbildungen

Abb. 1	Beteiligung an politischen Wahlen in der Stadt Dessau seit 1990	10
Abb. 2	Beteiligung an politischen Wahlen in der Stadt Roßlau (Elbe)	10
Abb. 3	Entwicklung des Anteils der Briefwähler an den Gesamtwählern	12
Abb. 4	Entwicklung des Anteils der Briefwähler an den Wahlberechtigten	12
Abb. 5	Sitzverteilung im Stadtrat der Stadt Dessau-Roßlau	15
Abb. 6	Anzahl der Sitze je 1000 Wahlberechtigte nach Stadtteilen	20

Verzeichnis der Anlagen

Anlage 1	Wahlgebiet Stadt Dessau-Roßlau	22
Anlage 2	Wahlbereiche Stadt Dessau-Roßlau	23
Anlage 3	Allgemeine Wahlbezirke in der Stadt Dessau	24
Anlage 3a	Allgemeine Wahlbezirke in der Stadt Roßlau (Elbe)	25
Anlage 3b	Territoriale Abgrenzung der Wahlbezirke zur Stadtratswahl 2007	26
Anlage 4	Öffentliche Bekanntmachung der Zusammensetzung des Stadtwahl Ausschusses der Stadt Dessau-Roßlau	51
Anlage 5	Wahllokale in der Stadt Dessau-Roßlau im Jahre 2007	52
Anlage 6	Stimmzettel zur Stadtratswahl 2007	54
Anlage 7	Anzahl der Wahlberechtigten nach Stadtteilen	61
Anlage 8	Anzahl der Wahlberechtigten und der Wähler in den Wahlbereichen	62
Anlage 9	Wahlbeteiligung in den Wahlbereichen	63
Anlage 10	Anzahl der Wahlberechtigten und der Wähler in den Stadtteilen (ohne Briefwahl)	64
Anlage 11	Wahlbeteiligung in den Stadtteilen (ohne Briefwahl)	65

Anlage 12	Wahlbeteiligung in den Wahlbezirken (ohne Briefwahl)	66
Anlage 13	Anteil gültiger Stimmen nach Parteien/WG in der Stadt Dessau-Roßlau	67
Anlage 14	Anteil gültiger Stimmen nach Parteien/WG im Wahlbereich 1	68
Anlage 15	Anteil gültiger Stimmen nach Parteien/WG im Wahlbereich 2	69
Anlage 16	Anteil gültiger Stimmen nach Parteien/WG im Wahlbereich 3	70
Anlage 17	Anteil gültiger Stimmen nach Parteien/WG im Wahlbereich 4	71
Anlage 18	Anteil gültiger Stimmen nach Parteien/WG im Wahlbereich 5	72
Anlage 19	Anteil gültiger Stimmen nach Parteien/WG im Wahlbereich 6	73
Anlage 20	Anteil gültiger Stimmen nach Parteien/WG im Stadtteil innerstädt. Bereich Nord	74
Anlage 21	Anteil gültiger Stimmen nach Parteien/WG im Stadtteil innerstädt. Bereich Mitte	75
Anlage 22	Anteil gültiger Stimmen nach Parteien/WG im Stadtteil innerstädt. Bereich Süd	76
Anlage 23	Anteil gültiger Stimmen nach Parteien/WG im Stadtteil Süd	77
Anlage 24	Anteil gültiger Stimmen nach Parteien/WG im Stadtteil Haideburg	78
Anlage 25	Anteil gültiger Stimmen nach Parteien/WG im Stadtteil Törten	79
Anlage 26	Anteil gültiger Stimmen nach Parteien/WG im Stadtteil Mildensee	80
Anlage 27	Anteil gültiger Stimmen nach Parteien/WG im Stadtteil Waldersee	81
Anlage 28	Anteil gültiger Stimmen nach Parteien/WG im Stadtteil Ziebigk	82
Anlage 29	Anteil gültiger Stimmen nach Parteien/WG im Stadtteil Siedlung	83
Anlage 30	Anteil gültiger Stimmen nach Parteien/WG im Stadtteil Großkühnau	84
Anlage 31	Anteil gültiger Stimmen nach Parteien/WG im Stadtteil Kleinkühnau	85
Anlage 32	Anteil gültiger Stimmen nach Parteien/WG im Stadtteil West	86
Anlage 33	Anteil gültiger Stimmen nach Parteien/WG im Stadtteil Alten	87
Anlage 34	Anteil gültiger Stimmen nach Parteien/WG im Stadtteil Kochstedt	88
Anlage 35	Anteil gültiger Stimmen nach Parteien/WG im Stadtteil Mosigkau	89
Anlage 36	Anteil gültiger Stimmen nach Parteien/WG im Stadtteil Zoberberg	90
Anlage 37	Anteil gültiger Stimmen nach Parteien/WG im Stadtteil Kleutsch	91
Anlage 38	Anteil gültiger Stimmen nach Parteien/WG im Stadtteil Sollnitz	92
Anlage 39	Anteil gültiger Stimmen nach Parteien/WG im Stadtteil Brambach	93
Anlage 40	Anteil gültiger Stimmen nach Parteien/WG im Stadtteil Rodleben	94
Anlage 41	Anteil gültiger Stimmen nach Parteien/WG im Stadtteil Roßlau	95
Anlage 42	Anteil gültiger Stimmen nach Parteien/WG im Stadtteil Meinsdorf	96
Anlage 43	Anteil gültiger Stimmen nach Parteien/WG im Stadtteil Mühlstedt	97
Anlage 44	Anteil gültiger Stimmen nach Parteien/WG im Stadtteil Streetz/Natho	98
Anlage 45	Stimmenanteile CDU in den Wahlbereichen	99
Anlage 46	Stimmenanteile Die Linke. in den Wahlbereichen	100
Anlage 47	Stimmenanteile SPD in den Wahlbereichen	101
Anlage 48	Stimmenanteile FDP in den Wahlbereichen	102
Anlage 49	Stimmenanteile GRÜNE in den Wahlbereichen	103
Anlage 50	Stimmenanteile Bürgerliste in den Wahlbereichen	104
Anlage 51	Stimmenanteile DSU in den Wahlbereichen	105
Anlage 52	Stimmenanteile DVU in den Wahlbereichen	106
Anlage 53	Stimmenanteile FW in den Wahlbereichen	107
Anlage 54	Stimmenanteile NEUES FORUM in den Wahlbereichen	108
Anlage 55	Stimmenanteile Offensive D in den Wahlbereichen	109
Anlage 56	Stimmenanteile Pro Dessau-Roßlau in den Wahlbereichen	110
Anlage 57	Stimmenanteile RFL in den Wahlbereichen	111

Anlage 58	Stimmenanteile CDU in den Stadtteilen	112
Anlage 59	Stimmenanteile Die Linke. in den Stadtteilen	113
Anlage 60	Stimmenanteile SPD in den Stadtteilen	114
Anlage 61	Stimmenanteile FDP in den Stadtteilen	115
Anlage 62	Stimmenanteile GRÜNE in den Stadtteilen	116
Anlage 63	Stimmenanteile Bürgerliste in den Stadtteilen	117
Anlage 64	Stimmenanteile DSU in den Stadtteilen	118
Anlage 65	Stimmenanteile DVU in den Stadtteilen	119
Anlage 66	Stimmenanteile FW in den Stadtteilen	120
Anlage 67	Stimmenanteile NEUES FORUM in den Stadtteilen	121
Anlage 68	Stimmenanteile Offensive D in den Stadtteilen	122
Anlage 69	Stimmenanteile Pro Dessau-Roßlau in den Stadtteilen	123
Anlage 70	Stimmenanteile RFL in den Stadtteilen	124
Anlage 71	Stimmenanteile CDU in den Wahlbezirken	125
Anlage 72	Stimmenanteile Die Linke. in den Wahlbezirken	126
Anlage 73	Stimmenanteile SPD in den Wahlbezirken	127
Anlage 74	Stimmenanteile FDP in den Wahlbezirken	128
Anlage 75	Stimmenanteile GRÜNE in den Wahlbezirken	129
Anlage 76	Stimmenanteile Bürgerliste in den Wahlbezirken	130
Anlage 77	Stimmenanteile DSU in den Wahlbezirken	131
Anlage 78	Stimmenanteile DVU in den Wahlbezirken	132
Anlage 79	Stimmenanteile FW in den Wahlbezirken	133
Anlage 80	Stimmenanteile NEUES FORUM in den Wahlbezirken	134
Anlage 81	Stimmenanteile Offensive D in den Wahlbezirken	135
Anlage 82	Stimmenanteile Pro Dessau-Roßlau in den Wahlbezirken	136
Anlage 83	Stimmenanteile RFL in den Wahlbezirken	137
Anlage 84	Sitzverteilung nach Wahlbereichen (Basis: Hauptwohnsitz der gewählten Stadträte)	138
Anlage 85	Sitzverteilung nach Stadtteilen (Basis: Hauptwohnsitz der gewählten Stadträte)	139
Anlage 86	Endgültige Wahlergebnisse der Stadtratswahl nach Wahlbereichen (einschließlich Briefwahl)	140
Anlage 87	Endgültige Wahlergebnisse der Stadtratswahl nach Wahlbezirken (einschließlich Briefwahl)	167
Anlage 88	Zusammenfassung der Ergebnisse in den Wahlbezirken	442
Anlage 89	Wahlbewerber sortiert nach den erzielten Stimmen	444
Anlage 90	Erzielte Stimmen der Wahlbewerber in alphabetischer Reihenfolge	449
Anlage 91	Nächst festgestellte Bewerber für die gewählten Stadträte	454

Vorwort

Mit dem Gesetz zur Kreisgebietsneuregelung im Land Sachsen-Anhalt vom 11. November 2005 wurde die Bildung der neuen Stadt Dessau-Roßlau bestimmt. Durch die Landesregierung wurde als Wahltermin der 22. April 2007 festgelegt.

Gemeinsam mit dem Dessau-Roßlauer Stadtrat wurden auch der Dessau-Roßlauer Oberbürgermeister sowie die Ortschaftsräte in 14 Ortschaften neu gewählt.

Durch die bevorstehende Fusion der Städte Dessau und Roßlau traf die Stadtratswahl auf ein vielfältiges Interesse in der Öffentlichkeit und in den Medien.

Die vorliegende Broschüre enthält neben dem vom Stadtwahlausschuss festgestellte endgültige Wahlergebnis auch andere mit der Wahl verbundenen Zusammenhänge. Das Ergebnis wird wahlbereichs- und wahlbezirksweise dokumentiert sowie nach den 25 Stadtteilen zusammengefasst und dargestellt.

Abschließend möchte ich mich bei allen Wahlhelfern, die ehrenamtlich oder dienstlich zum ordnungsgemäßen Verlauf der Stadtratswahl von der Wahlvorbereitung über den Wahltag bis hin zur Ergebnisermittlung beitrugen, für ihren Einsatz bedanken.



M. Conrad
Stadtwahlleiter

1. Wahlrechtsgrundlagen und Wahlorganisation

1.1. Wahlsystem und Wahlgrundsätze

Die Stadträte werden alle 5 Jahre gewählt. Auch wenn die letzten Stadtratswahlen erst 2004 stattfanden, wurden auf Grund der Gebietsreform im Land Sachsen-Anhalt durch das Gesetz zur Kreisgebietsneuregelung Wahlen für die neuen Strukturen bestimmt. Somit wurde am 22. April 2007 für die neue Stadt Dessau-Roßlau der Stadtrat gewählt.

Entsprechend § 46 Absatz 3 Kommunalwahlgesetz des Landes Sachsen-Anhalt endet die Wahlperiode dieses Stadtrates erst im Jahr 2014.

Folgende Rechtsgrundlagen waren zu berücksichtigen:

- ♦ die Gemeindeordnung für das Land Sachsen-Anhalt (GO LSA) vom 5.10.1993 (GVBl. LSA 1993 S. 568), zuletzt geändert durch Gesetz vom 21.3.2006 (GVBl. LSA 2006 S. 102, 127),
- ♦ das Kommunalwahlgesetz für das Land Sachsen-Anhalt (KWG LSA) vom 27.2.2004 (GVBl. LSA 2004 S.92), zuletzt geändert durch Gesetz vom 16.11.2006 (GVBl. LSA 2006 S. 522),
- ♦ die Kommunalwahlordnung für das Land Sachsen-Anhalt (KWO LSA) vom 24.2.1994 (GVBl. LSA S. 338), zuletzt geändert durch Verordnung vom 7.2.2007 (GVBl. LSA S. 30)
- ♦ Gesetz zur Kreisgebietsneugliederung (LKGebNRG) vom 11.11.2005 (GVBl. LSA 2005 S. 692), zuletzt geändert durch Gesetz vom 19.12.2006 (GVBl. LSA 2006 S. 544)

Die Wahlen zu den Vertretungen haben als allgemeine, unmittelbare, freie, gleiche und geheime Wahlen zu erfolgen.

Bei den Wahlen zu den Vertretungen werden die Vertreter auf Grund von Wahlvorschlägen von Parteien, Wählergruppen oder Einzelbewerbern unter Berücksichtigung der Grundsätze der Verhältniswahl gewählt. Voraussetzung dafür ist, dass mindestens zwei Wahlvorschläge eingereicht und zugelassen wurden, zwischen denen die Wähler frei entscheiden können. Wird nur ein gültiger Wahlvorschlag eingereicht, findet Mehrheitswahl statt. Hierbei erhalten Bewerber die Mandate, die die meisten Stimmen erzielt haben.

Bei den Wahlen zu den Vertretungen hat jeder Wähler drei Stimmen, die er

- einem Bewerber („kumulieren“) oder
- verschiedenen Bewerbern eines Wahlvorschlages unabhängig von der Reihenfolge oder
- Bewerbern verschiedener Wahlvorschläge („panaschieren“)

geben kann. Gewählt werden demnach Bewerber, nicht Parteien oder Wählergruppen. Die Stimmenanzahlen für die Parteien oder Wählergruppen ergeben sich als Summe der Stimmenzahlen der für sie angetretenen Bewerber.

Bei der Sitzverteilung erhält jeder Wahlvorschlag so viele Sitze, wie es seinem Stimmenanteil an der Gesamtzahl der abgegebenen gültigen Stimmen im Wahlgebiet entspricht (Verfahren der Mathematischen Proportion = Hare-Niemeyer-Verfahren). Bildet das Wahlgebiet nur einen Wahlbereich (s. Punkt 1.2.), fallen dann diese Sitze den Wahlvorschlägen in der Reihenfolge der durch sie errungenen Stimmen zu. Ist das Wahlgebiet in mehrere Wahlbereiche gegliedert, werden die Sitze, die auf einen Wahlvorschlag entfallen, dann zuerst auf die Wahlbereiche nach dem Hare-Niemeyer-Verfahren aufgeschlüsselt. Die so ermittelten Sitze werden dann auf die Bewerber des Wahlvorschlages im entsprechenden Wahlbereich in der Reihenfolge der durch sie erzielten Stimmen aufgeschlüsselt. Die nicht gewählten Bewerber eines Wahlvorschlages, auf den mindestens ein Sitz entfallen ist, sind die nächst festgestellten Bewerber dieses Wahlvorschlages. Ihre Reihenfolge richtet sich nach den Stimmen, die auf sie entfallen sind.

Die sachlichen Voraussetzungen für das kommunale Wahlrecht sind im Land Sachsen-Anhalt in den §§ 20 Absatz 2 sowie 21 Absätze 1 und 2 (Gemeinde- bzw. Stadtratswahl) und im § 86 Absatz 3 Satz 3 (Ortschaftsratswahlen) GO LSA geregelt.

Danach ist wahlberechtigt (aktives Wahlrecht), wer am Wahltag

- Deutscher im Sinne des Artikels 116 Absatz 1 des Grundgesetzes oder Staatsangehöriger eines anderen Mitgliedstaates der Europäischen Union ist,
- das 16. Lebensjahr vollendet hat,
- seit mindestens drei Monaten im Wahlgebiet mit Hauptwohnsitz gemeldet ist und
- nicht vom Wahlrecht durch Richterspruch oder durch Bestellung eines Betreuers zur Besorgung aller Angelegenheiten nicht nur durch einstweilige Anordnung ausgeschlossen ist.

Im § 4 KWG LSA ist geregelt, wie das Wahlrecht ausgeübt werden kann. Danach kann nur der Wahlberechtigte, der in ein Wählerverzeichnis eingetragen ist oder einen Wahlschein besitzt, wählen. Wer im Wählerverzeichnis eingetragen ist, kann nur in dem Wahlbezirk wählen, in dessen Wählerverzeichnis er eingetragen ist. Wer einen Wahlschein besitzt, kann an der Wahl seines Wahlbereiches durch Stimmabgabe in einem beliebigen Wahlbezirk seines Wahlbereiches oder durch Briefwahl teilnehmen.

Die Wählbarkeit ist in §§ 36 Absatz 1 und 86 Absatz 3 GO LSA geregelt. Wählbar (passives Wahlrecht) ist danach, wer am Wahltag

- Deutscher im Sinne des Artikels 116 Absatz 1 des Grundgesetzes oder Staatsbürger eines anderen Mitgliedstaates der Europäischen Union ist,
- das 18. Lebensjahr vollendet hat,
- seit mindestens drei Monaten im Wahlgebiet mit Hauptwohnsitz gemeldet ist und
- nicht vom Wahlrecht ausgeschlossen ist oder infolge Richterspruchs die Wählbarkeit oder die Fähigkeit zur Bekleidung öffentlicher Ämter verloren hat (für Unionsbürger gemäß den Rechtsvorschriften des Staates, dessen Staatsangehörigkeit sie besitzen).

1.2. Wahlgebietseinteilung

Wahlgebiet für die Stadtratswahl in der Stadt Dessau-Roßlau ist die gesamte Stadt Dessau und die gesamte Stadt Roßlau (Elbe) (**Anlage 1**).

Zu den Stadtratswahlen in kreisfreien Städten ist das Wahlgebiet nach § 7 Absatz 2 KWG LSA in mehrere Wahlbereiche einzuteilen. Über deren Anzahl und Abgrenzung beschließt die Vertretung. Gemäß § 62 KWG LSA oblag dieser Beschluss der Wahlkommission (s. Punkt 1.3.).

Die Einwohnerzahl eines jeden Wahlbereiches soll dabei von der durchschnittlichen Einwohnerzahl aller Wahlbereiche des Wahlgebietes nicht um mehr als 25 % nach oben oder nach unten abweichen. Die maßgebende Einwohnerzahl ist dabei nach § 149 GO LSA die Einwohnerzahl am 31.12.2005.

Die Wahlkommission der Stadt Dessau-Roßlau hat am 19. Oktober 2006 beschlossen, für die Stadtratswahl 2007 die Stadt Dessau-Roßlau in sechs Wahlbereiche einzuteilen (**Anlage 2**):

Tab. 1: Gliederung der Stadt Dessau-Roßlau in Wahlbereiche

Wahlbereich 1:	Innerstädtischer Bereich Nord (01) Waldersee (08)	Wahlbereich 2:	Innerstädtischer Bereich Mitte (02) Törten (06) Mildensee (07) Kleutsch (18) Sollnitz (19)
Wahlbereich 3:	Innerstädtischer Bereich Süd (03) Süd (04) Haideburg (05)	Wahlbereich 4:	West (13) Alten (14) Kochstedt (15) Mosigkau (16) Zoberberg (17)
Wahlbereich 5:	Ziebigk (09) Siedlung (10) Großkühnau (11) Kleinkühnau (12)	Wahlbereich 6:	Brambach (20) Rodleben (21) Roßlau (22) Meinsdorf (23) Mühlstedt (24) Streetz/Natho (25)

Die Bildung der Wahlbereiche erfolgte wie immer durch das Zusammenfassen kompletter Stadtteile. Da die Stadt Dessau sich im Vergleich zur Stadtratswahl 2004 nur noch in fünf Wahlbereiche gliedert, können durch den Neuzuschnitt die Ergebnisse nicht mehr verglichen werden.

Die Abweichungen der Bevölkerungszahl der Wahlbereiche von der durchschnittlichen Zahl zeigt die folgende Tabelle.

Tab. 2: Abweichung von der durchschnittlichen Bevölkerungszahl der Wahlbereiche

Wahlbereich 1:	- 8,80 %	Wahlbereich 2:	- 0,80 %
Wahlbereich 3:	+ 12,83 %	Wahlbereich 4:	+ 2,46 %
Wahlbereich 5:	- 9,38 %	Wahlbereich 6:	+ 3,68 %

Zur Erfassung der Wahlberechtigten, der Stimmabgabe und zur rationellen Ermittlung des Wahlergebnisses wird das Wahlgebiet in Wahlbezirke eingeteilt. Ein Wahlbezirk sollte dabei nicht mehr als 2500 Einwohner umfassen. Die Grenzen der Wahlbezirke sollen sich dabei auf räumliche Merkmale beziehen. Die Grenzen der Ortschaften müssen eingehalten werden. Die Zahl der Wahlberechtigten darf nicht zu gering sein, um nicht Rückschlüsse auf das Wahlverhalten einzelner Wähler ziehen zu können. Ein Wahlbezirk sollte deshalb mindestens 50 Wahlberechtigte umfassen.

Die Stadt Dessau war zur Stadtratswahl in 49 allgemeine Wahlbezirke eingeteilt (**Anlage 3**). In der Stadt Roßlau (Elbe) wurden 8 allgemeine Wahlbezirke gebildet (**Anlage 3a**). Die territoriale Abgrenzung der Wahlbezirke ist in der **Anlage 3b** dargestellt. Sonderwahlbezirke nach § 12 KWO LSA wurden nicht eingerichtet. Auch bewegliche Wahlvorstände nach § 7 KWO LSA kamen nicht zum Einsatz.

Für die Ermittlung des Briefwahlergebnisses der Stadtratswahl wurden in der Stadt Dessau fünf Briefwahlvorstände und in der Stadt Roßlau (Elbe) ein Briefwahlvorstand gebildet.

1.3. Organisation der Wahldurchführung

Nach Bekanntgabe des Wahltages durch das Ministerium des Inneren des Landes Sachsen-Anhalts wurden vom Dessauer und Roßlauer Stadtrat gemäß § 62 KWO LSA je zwei Mitglieder für die neu zu bildende Wahlkommission bestimmt.

Der Wahlkommission oblag die Aufgabe die Befugnisse der Vertretung der neuen Stadt Dessau-Roßlau bei der Vorbereitung und Durchführung der Wahl zu übernehmen. Die Wahlkommission ist ein selbständiges Wahlorgan.

Als Erstes wurden bestimmt:

Herr Dr. Stefan Exner	Stadt Dessau
Herr Manfred Semper	Stadt Dessau
Herr Rainer Augustin	Stadt Roßlau (Elbe) und
Herr Burkhard Bader	Stadt Roßlau (Elbe)

Nachdem Herr Burkhard Bader aus dem Roßlauer Stadtrat ausschied, wurde als neues Mitglied der Wahlkommission Herr Rainer Gerdung bestimmt.

Für die Zulassung der Oberbürgermeisterkandidaten am 27. März 2007 konnte Herr Gerdung jedoch als Kandidat nicht mit abstimmen. Da auch Herr Semper an dieser Sitzung nicht teilnehmen konnte, zeichnete sich ab, dass an diesem Tag die gemäß § 53 Abs. 1 GO LSA geforderte Mehrheit für die Beschlussfähigkeit nicht gegeben sein würde. Um aber die Terminkette zur Durchführung der Oberbürgermeisterwahl nicht zu gefährden, wurde vom Dessauer amtierenden Oberbürgermeister Herrn Karl Gröger und auch vom Roßlauer Bürgermeister Herrn Klemens Koschig gemäß § 62 Abs. 4 GO LSA zwei neue Mitglieder für die Wahlkommission bestimmt.

Somit waren jetzt folgende Mitglieder in der Wahlkommission vertreten:

Herr Dr. Stefan Exner	Stadt Dessau
Herr Stefan Giese-Rehm	Stadt Dessau
Herr Rainer Augustin	Stadt Roßlau (Elbe) und
Herr Andreas Schwierz	Stadt Roßlau (Elbe)

Von der Wahlkommission wurden Herr Michael Conrad als Stadtwahlleiter und Herr Michael Antal als stellvertretender Stadtwahlleiter berufen.

Die im Dessauer und Roßlauer Stadtrat vertretenden Parteien und Wählergruppen wurden durch den Stadtwahlleiter mit Schreiben vom 8. November 2006 zur Einreichung von Vorschlägen für die Berufung von Beisitzern und deren Stellvertretern für den Stadtwahlausschuss aufgefordert. Hierbei konnten diesmal dem Stadtwahlausschuss bis zu zehn Beisitzer unter Beachtung eines ausgewogenen Verhältnisses der beteiligten Gemeinden angehören. Nach Sichtung der eingegangenen Vorschläge der Parteien und Wählergruppen wurde entsprechend derer Wünsche der Stadtwahlausschuss mit neun Beisitzern und neun stellvertretenden Beisitzern vom Stadtwahlleiter berufen. Die Zusammensetzung wurde durch öffentliche Bekanntmachung den Bürgern von Dessau und Roßlau zur Kenntnis gegeben (**Anlage 4**).

Für jeden Wahlbezirk wurde ein Wahlvorstand gebildet, der nach § 12 KWG LSA aus dem Wahlvorsteher und weiteren zwei bis acht Beisitzern besteht. In der Regel wurden neben den Wahlvorsteher acht Beisitzer berufen, in den Wahlbezirken mit einer geringeren Anzahl an Wahlberechtigten jedoch nur sechs Beisitzer.

Alle Parteien, Wählergruppen, Institutionen und Bürger der Städte Dessau und Roßlau (Elbe) wurden aufgefordert, Vorschläge für die personelle Besetzung der Wahl- und Briefwahlvorstände zu unterbreiten bzw. sich selbst als Wahlhelfer zur Verfügung zu stellen. Am 22. April 2007 waren 566 ehrenamtliche Wahlhelfer im Einsatz.

Wahlhelfer insgesamt:	566
davon:	
⇒ aus der Bevölkerung	171
⇒ aus Institutionen, Behörden	37
⇒ Stadtbedienstete	258

Die Wahlräume, in denen die Wahlvorstände der 57 allgemeinen Wahlbezirke ihre Arbeit verrichten, sind in der **Anlage 5** aufgelistet. Vorrangig waren die Wahllokale wieder in Schulen eingerichtet. Da jedoch immer mehr Schulen geschlossen werden, musste auch auf andere Räume ausgewichen werden.

Die sechs Briefwahlvorstände für die Stadtratswahl begannen am Wahlsonntag um 15.00 Uhr ihre Tätigkeit im Rathaus der Stadt Dessau und der Stadt Roßlau (Elbe) in den ihnen zugewiesenen und öffentlich bekannt gemachten Räumlichkeiten.

Die Wahlvorsteher, die stellvertretenden Wahlvorsteher und die Schriftführer der Wahl- und Briefwahlvorstände wurden durch entsprechende Schulungen in ihre Aufgaben eingewiesen. Den Wahlvorstehern wurden am Sonnabend vor der Wahl die Wahlkoffer mit den beglaubigten Wählerverzeichnissen ihrer Wahlbezirke und den Erfrischungsgeldern für ihre Wahlvorstände übergeben. Die Stimmzettel befanden sich bereits in den vorbereiteten Wahllokalen.

Die Wahlvorstände der allgemeinen Wahlbezirke wurden für den jeweiligen Wahlsonntag für 07.15 Uhr einberufen. Nachdem sie die restlichen Vorbereitungsarbeiten abgeschlossen und die Arbeitseinteilung abgesprochen hatten, eröffneten alle Wahlvorstände um 08.00 Uhr die Wahlhandlung.

In der Stadt Roßlau (Elbe) wurde in 6 Wahlbezirken mittels Wahlgeräten gewählt. Trotz längeren Wartezeiten, zeitweise bis zu 30 Minuten, kam es zu keinen besonderen Vorkommnissen. Kritisch beobachtet, wurde die Wahlhandlung vom Transport und Aufbau der Wahlgeräte, über die Wahlhandlung bis hin zur Auslesung und dem Abtransport, von einer Gruppe unabhängiger Wahlbeobachter aus Berlin.

Für die Ergebniserfassung standen 10 Mitarbeiter der Verwaltung im Rathaus zur Verfügung. Die Wahlergebnisse wurden von den Wahlvorstehern per Telefon an das Wahlamt übermittelt. Vom Roßlauer Wahlbüro wurden die Ergebnisse nach einer ersten Vorprüfung per Telefax übermittelt. Trotz Wahlgeräte kamen von Roßlau die ersten Ergebnisse erst, nachdem bereits einige Dessauer Wahlbezirksergebnisse vorlagen.

Die Präsentation der Wahlergebnisse erfolgte zeitnah wie zu jeder Wahl im Ratssaal der Stadt Dessau. Das Interesse der Bürger aus Dessau und Roßlau daran war groß.

Die Erfassungs-, Auswertungs- und Präsentationssoftware wurde wieder vom Statistischen Landesamt Sachsen-Anhalt kostenfrei zur Verfügung gestellt und kam mit vollster Zufriedenheit zum Einsatz.

1.4. Wahlvorschläge

Gemäß § 36 Absatz 3 GO LSA waren in der Stadt Dessau-Roßlau 50 Stadträte zu wählen. Mit der in den Amtsblättern der Städte Dessau und Roßlau (Elbe) veröffentlichten Wahlbekanntmachung (Anlage 5) forderte der Stadtwahlleiter zur frühestmöglichen Einreichung von Wahlvorschlägen für die sechs Wahlbereiche der Stadt auf. Einreichungsschluss war der 55. Tag vor der Wahl, der 26. Februar 2007, 18.00 Uhr.

Bis zu diesem Zeitpunkt wurden die nachfolgenden 73 Wahlvorschläge mit insgesamt 308 Bewerbern und Bewerberinnen eingereicht.

Wahlbereich 1:

Lfd. Nr.	Einreicher	Einreichungsdatum (Tag, Uhrzeit)	Bewerber (Anzahl)
1.	Sozialdemokratische Partei Deutschlands (SPD)	19.02.2007, 14.30 Uhr	8
2.	Partei Rechtsstaatlicher Offensive (Offensive D)	20.02.2007, 10.50 Uhr	2
3.	Freie Demokratische Partei (FDP)	21.02.2007, 11.05 Uhr	5
4.	WG „Freie Wähler Dessau-Roßlau“ (FW)	22.02.2007, 08.50 Uhr	2
5.	NEUES FORUM	22.02.2007, 10.20 Uhr	3
6.	WG „Bürgerliste - DIE ALTERNATIVE für Dessau-Roßlau“ (Bürgerliste)	22.02.2007, 12:05 Uhr	6
7.	WG „Pro Dessau-Roßlau“	22.02.2007, 15.00 Uhr	4
8.	DEUTSCHE VOLKSUNION (DVU)	23.02.2007, 08.40 Uhr	1
9.	Die Linkspartei.PDS (Die Linke.)	23.02.2007, 10.30 Uhr	5
10.	Deutsche Soziale Union (DSU)	26.02.2007, 10.40 Uhr	1
11.	BÜNDNIS 90/DIE GRÜNEN (GRÜNE)	26.02.2007, 10.55 Uhr	6
12.	Christlich Demokratische Union Deutschlands (CDU)	26.02.2007, 17.10 Uhr	9
	gesamt		52

Wahlbereich 2:

Lfd. Nr.	Einreicher	Einreichungsdatum (Tag, Uhrzeit)	Bewerber (Anzahl)
1.	Sozialdemokratische Partei Deutschlands (SPD)	19.02.2007, 14.30 Uhr	10
2.	Partei Rechtsstaatlicher Offensive (Offensive D)	20.02.2007, 10.50 Uhr	1
3.	Freie Demokratische Partei (FDP)	21.02.2007, 10.10 Uhr	5
4.	WG „Freie Wähler Dessau-Roßlau“ (FW)	22.02.2007, 08.50 Uhr	3
5.	NEUES FORUM	22.02.2007, 10.20 Uhr	2
6.	WG „Bürgerliste - DIE ALTERNATIVE für Dessau-Roßlau“ (Bürgerliste)	22.02.2007, 12.15 Uhr	5
7.	WG „Pro Dessau-Roßlau“	22.02.2007, 15.00 Uhr	3
8.	DEUTSCHE VOLKSUNION (DVU)	23.02.2007, 08.40 Uhr	1
9.	Die Linkspartei.PDS (Die Linke.)	23.02.2007, 11.10 Uhr	6
10.	Deutsche Soziale Union (DSU)	26.02.2007, 10.50 Uhr	1
11.	BÜNDNIS 90/DIE GRÜNEN (GRÜNE)	26.02.2007, 10.58 Uhr	3
12.	Christlich Demokratische Union Deutschlands (CDU)	26.02.2007, 17.16 Uhr	10
	gesamt		50

Wahlbereich 3:

Lfd. Nr.	Einreicher	Einreichungsdatum (Tag, Uhrzeit)	Bewerber (Anzahl)
1.	Sozialdemokratische Partei Deutschlands (SPD)	19.02.2007, 14.30 Uhr	5
2.	Partei Rechtsstaatlicher Offensive (Offensive D)	20.02.2007, 10.50 Uhr	1
3.	Freie Demokratische Partei (FDP)	21.02.2007, 10.15 Uhr	7
4.	WG „Freie Wähler Dessau-Roßlau“ (FW)	22.02.2007, 08.50 Uhr	3
5.	NEUES FORUM	22.02.2007, 10.20 Uhr	2
6.	WG „Bürgerliste - DIE ALTERNATIVE für Dessau-Roßlau“ (Bürgerliste)	22.02.2007, 12.20 Uhr	5
7.	WG „Pro Dessau-Roßlau“	22.02.2007, 15.05 Uhr	3
8.	DEUTSCHE VOLKSUNION (DVU)	23.02.2007, 08.40 Uhr	1
9.	Die Linkspartei.PDS (Die Linke.)	23.02.2007, 11.15 Uhr	5
10.	Deutsche Soziale Union (DSU)	26.02.2007, 10.50 Uhr	1
11.	BÜNDNIS 90/DIE GRÜNEN (GRÜNE)	26.02.2007, 11.05 Uhr	3
12.	Christlich Demokratische Union Deutschlands (CDU)	26.02.2007, 17.20 Uhr	6
	gesamt		42

Wahlbereich 4:

Lfd. Nr.	Einreicher	Einreichungsdatum (Tag, Uhrzeit)	Bewerber (Anzahl)
1.	Sozialdemokratische Partei Deutschlands (SPD)	19.02.2007, 14.30 Uhr	8
2.	Partei Rechtsstaatlicher Offensive (Offensive D)	20.02.2007, 10.55 Uhr	3
3.	Freie Demokratische Partei (FDP)	21.02.2007, 10.15 Uhr	5
4.	WG „Freie Wähler Dessau-Roßlau“ (FW)	22.02.2007, 08.50 Uhr	3
5.	NEUES FORUM	22.02.2007, 10.25 Uhr	3
6.	WG „Bürgerliste - DIE ALTERNATIVE für Dessau-Roßlau“ (Bürgerliste)	22.02.2007, 12.20 Uhr	4
7.	WG „Pro Dessau-Roßlau“	22.02.2007, 15.05 Uhr	4
8.	DEUTSCHE VOLKSUNION (DVU)	23.02.2007, 08.40 Uhr	1
9.	Die Linkspartei.PDS (Die Linke.)	23.02.2007, 11.20 Uhr	5
10.	Deutsche Soziale Union (DSU)	26.02.2007, 10.40 Uhr	1
11.	BÜNDNIS 90/DIE GRÜNEN (GRÜNE)	26.02.2007, 11.07 Uhr	4
12.	Christlich Demokratische Union Deutschlands (CDU)	26.02.2007, 17.23 Uhr	7
	gesamt		48

Wahlbereich 5:

Lfd. Nr.	Einreicher	Einreichungsdatum (Tag, Uhrzeit)	Bewerber (Anzahl)
1.	Sozialdemokratische Partei Deutschlands (SPD)	19.02.2007, 14.30 Uhr	1
2.	Partei Rechtsstaatlicher Offensive (Offensive D)	20.02.2007, 11.00 Uhr	2
3.	Freie Demokratische Partei (FDP)	21.02.2007, 10.15 Uhr	4
4.	WG „Freie Wähler Dessau-Roßlau“ (FW)	22.02.2007, 08.50 Uhr	4
5.	NEUES FORUM	22.02.2007, 10.30 Uhr	3
6.	WG „Bürgerliste - DIE ALTERNATIVE für Dessau-Roßlau“ (Bürgerliste)	22.02.2007, 12.25 Uhr	4
7.	WG „Pro Dessau-Roßlau“	22.02.2007, 15.10 Uhr	4
8.	DEUTSCHE VOLKSUNION (DVU)	23.02.2007, 08.40 Uhr	1
9.	Die Linkspartei.PDS (Die Linke.)	23.02.2007, 11.20 Uhr	5
10.	Deutsche Soziale Union (DSU)	26.02.2007, 10.45 Uhr	1
11.	BÜNDNIS 90/DIE GRÜNEN (GRÜNE)	26.02.2007, 11.10 Uhr	5
12.	Christlich Demokratische Union Deutschlands (CDU)	26.02.2007, 17.25 Uhr	6
	gesamt		40

Wahlbereich 6:

Lfd. Nr.	Einreicher	Einreichungsdatum (Tag, Uhrzeit)	Bewerber (Anzahl)
1.	Sozialdemokratische Partei Deutschlands (SPD)	19.02.2007, 14.30 Uhr	8
2.	Partei Rechtsstaatlicher Offensive (Offensive D)	20.02.2007, 11.05 Uhr	7
3.	Freie Demokratische Partei (FDP)	21.02.2007, 10.30 Uhr	8
4.	WG „Roßlauer Frauenliste Dessau-Roßlau“ (RFL)	22.02.2007, 06.30 Uhr	10
5.	WG „Freie Wähler Dessau-Roßlau“ (FW)	22.02.2007, 08.50 Uhr	5
6.	NEUES FORUM	22.02.2007, 10.30 Uhr	8
7.	WG „Bürgerliste - DIE ALTERNATIVE für Dessau-Roßlau“ (Bürgerliste)	22.02.2007, 12.30 Uhr	4
8.	WG „Pro Dessau-Roßlau“	22.02.2007, 15.10 Uhr	2
9.	DEUTSCHE VOLKSUNION (DVU)	23.02.2007, 08.40 Uhr	1
10.	Die Linkspartei.PDS (Die Linke.)	23.02.2007, 11.35 Uhr	7
11.	Deutsche Soziale Union (DSU)	26.02.2007, 10.45 Uhr	1
12.	BÜNDNIS 90/DIE GRÜNEN (GRÜNE)	26.02.2007, 11.15 Uhr	3
13.	Christlich Demokratische Union Deutschlands (CDU)	26.02.2007, 17.29 Uhr	12
	gesamt		76

Zur Stadtratswahl am 22. April 2007 traten somit 13 Wahlvorschlagsträger an, davon neun Parteien und vier Wählergruppen. Einzelbewerber traten nicht an. Neu angetreten in Dessau und Roßlau ist die Partei:

- DEUTSCHE VOLKSUNION (DVU)

Die Partei NEUES FORUM und die Wählergruppen „Pro Dessau-Roßlau“ und die „Roßlauer Frauenliste Dessau-Roßlau“ bildeten eine Wahlvorschlagsverbindung.

Zwölf Wahlvorschlagsträger reichten für alle sechs Wahlbereiche Wahlvorschläge ein. Nur die Wählergruppe „Roßlauer Frauenliste Dessau-Roßlau“ gab nur für den Wahlbereich 6 einen Wahlvorschlag ab. Alle Wahlvorschläge wurden termingerecht eingereicht und entsprachen den Vorschriften.

Deshalb wurden auf der Sitzung des Stadtwahlausschusses am 01. März 2007 alle 73 Wahlvorschläge für die Wahl am 22. April 2007 zugelassen. Jedoch mussten folgende Bewerber gestrichen werden, da ihre Zustimmungserklärung und Wählbarkeitsbescheinigung nicht vorlagen:

- Wahlbereich 2 - Wahlvorschlag Die Linkspartei.PDS (Die Linke.) - Bewerber Weikert, Thomas
- Wahlbereich 5 - Wahlvorschlag Christlich Demokratische Union Deutschlands (CDU) - Bewerber Göring, Christoph
- Wahlbereich 6 - Wahlvorschlag Die Linkspartei.PDS (Die Linke.) - Bewerber Tremer, Wolfgang.

Damit traten zur Stadtratswahl am 22. April 2007 insgesamt 305 Bewerber, darunter 87 Frauen, auf 73 Wahlvorschlägen an.

Auf Basis der zugelassenen Wahlvorschläge wurden die Stimmzettel für die sechs Wahlbereiche gedruckt. (**Anlage 6**).

2. Wahlberechtigte und Wahlbeteiligung

2.1. Wahlberechtigte

Zur Stadtratswahl am 22. April 2007 waren 80.425 Dessauer und Roßlauer Bürger wahlberechtigt.

Stadt Dessau	68.142 Wahlberechtigte
Stadt Roßlau (Elbe)	12.283 Wahlberechtigte

Die Anzahl der Wahlberechtigten nach Stadtteilen zeigt die **Anlage 7**.

Tab. 3: Entwicklung der Anzahl der Wahlberechtigten in den Städten Dessau und Roßlau (Elbe)

	KW 1999	OBW/BMW 2001	KW 2004	KW 2007
Stadt Dessau	72.467	70.624	68.300	68.142
Stadt Roßlau (Elbe)	12.147	12.311	12.258	12.283

2.2. Wahlbeteiligung

Da die Wahlbeteiligung zu den letzten Kommunalwahlen immer geringer geworden ist, war es ein wichtiges Kriterium für die Politik, wie hoch das Interesse der Bevölkerung, im Zusammenhang mit der Fusion der Städte Dessau und Roßlau (Elbe), an der Wahl des neuen Stadtrates sein wird. Mit einer Wahlbeteiligung von 46,2 % konnte zumindest in Dessau-Roßlau dem Trend in Sachsen-Anhalt entgegen gewirkt werden. Im Vergleich zur Wahlbeteiligung aller an diesem Tag stattfindenden Kommunalwahlen lag die Stadt Dessau-Roßlau deutlich über dem Durchschnitt von 36,4 %.

Abb. 1: Beteiligung an politischen Wahlen in der Stadt Dessau seit 1990

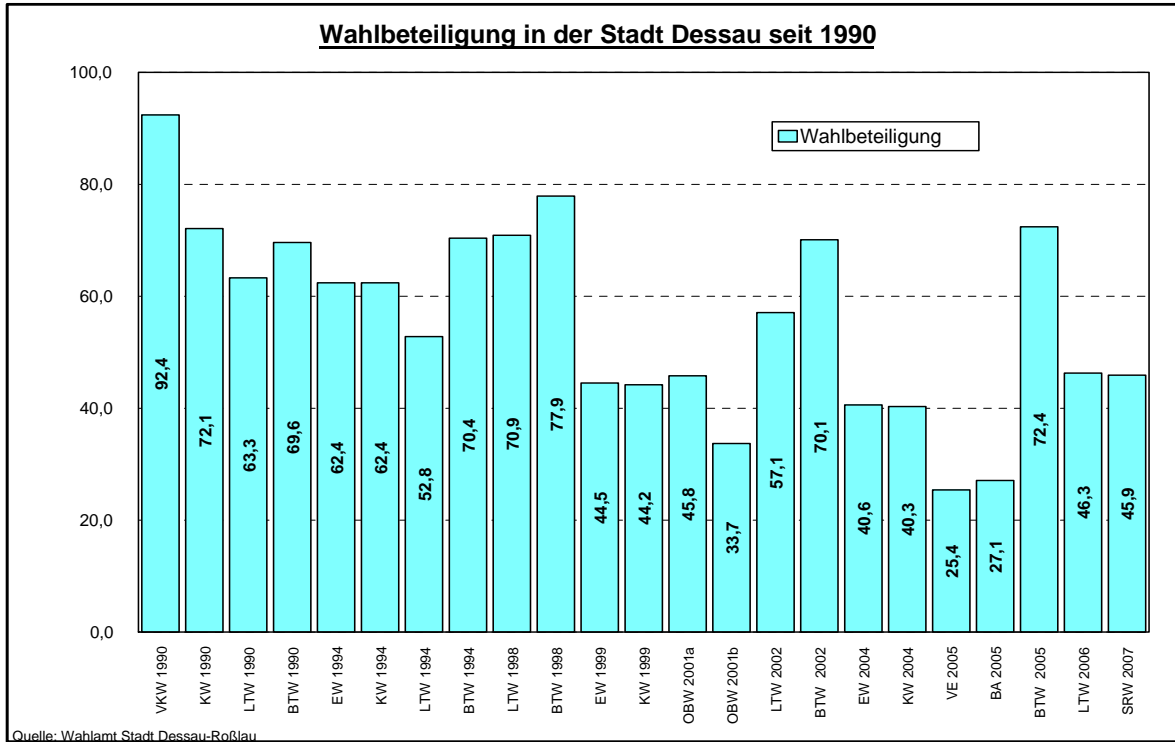
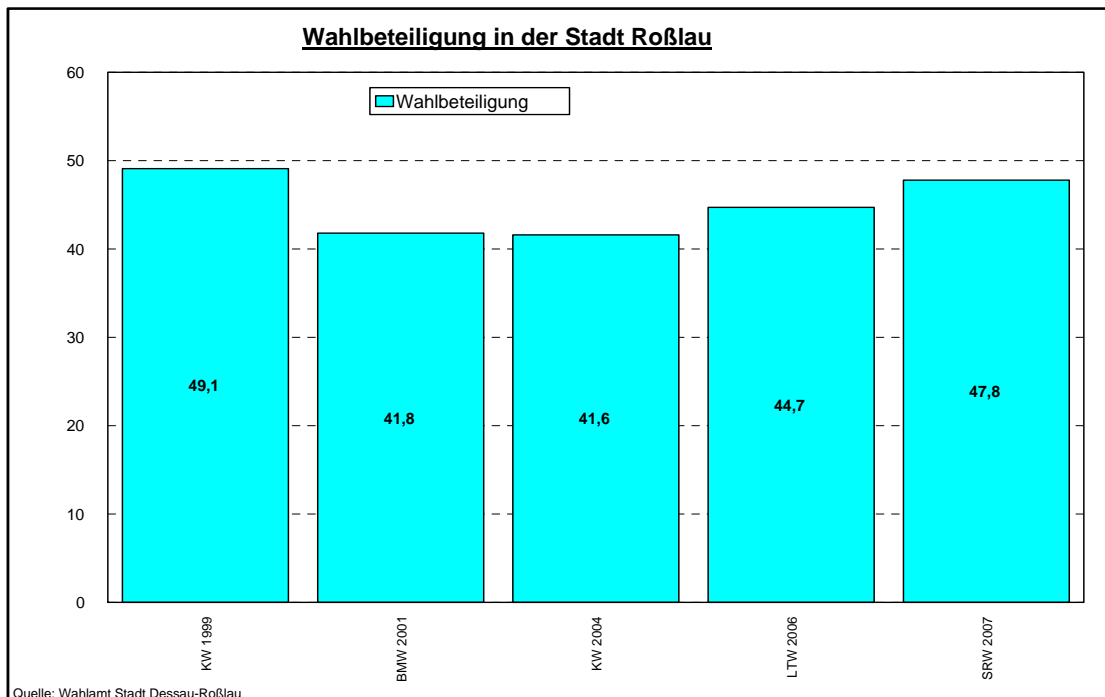


Abb. 2: Beteiligung an politischen Wahlen in der Stadt Roßlau (Elbe)



Die Wahlbeteiligung der Städte Dessau und Roßlau (Elbe) wurde durch Aufsummierung der Ergebnisse in den Wahlbezirken und den entsprechenden Briefwahlbezirken gebildet.

Die **Anlage 8** zeigt die Gegenüberstellung der Wahlberechtigten und der Wähler (einschließlich Briefwahl) in den sechs Wahlbereichen; in der **Anlage 9** ist die Wahlbeteiligung ausgewiesen. Diese war im Wahlbereich 5 (Ziebigk, Siedlung, Groß- und Kleinkühnau) am Höchsten und im Wahlbereich 3 (innerstädtischer Bereich Süd, Süd, Haideburg) am Niedrigsten. Der Unterschied beträgt immerhin 18,44 Prozent-Punkte.

Die gleichen Angaben auf Stadtteilebene zeigen die **Anlage 10** und **11**, allerdings ohne Briefwahlbeteiligung. Da die Briefwahl nur auf Wahlbereichsebene ausgewertet wird, kann ein solches Ergebnis auf niedriger Ebene (Stadtteile, Wahlbezirke) nicht ausgewiesen werden.

Die höchste Wahlbeteiligung war im Stadtteil Kleutsch zu verzeichnen, gefolgt von den Stadtteilen Waldersee und Streetz/Natho. Am Niedrigsten war die Wahlbeteiligung in den Stadtteilen Zoberberg, West und innerstädtischer Bereich Süd. Zwischen höchster und niedrigster Wahlbeteiligung in den Stadtteilen liegen 38,7 Prozent-Punkte.

In der **Anlage 12** ist die Wahlbeteiligung in den Wahlbezirken (ohne Briefwahl) in fünf Gruppen grafisch dargestellt. Auffällig ist die unter dem Durchschnitt liegende Wahlbeteiligung in den Innenstadtbereichen.

Den zeitlichen Verlauf der Wahlbeteiligung verdeutlicht die folgende Tabelle:

Tab. 4: Zeitlicher Verlauf der Wahlbeteiligung

Wahlbeteiligung	10.00 Uhr	12.00 Uhr	14.00 Uhr	16.00 Uhr	18.00 Uhr
Dessau	7,89 %	19,19 %	26,81 %	35,83 %	45,96 %
Roßlau	6,55 %	16,40 %	25,01 %	34,29 %	47,52 %
Dessau-Roßlau	7,68 %	18,77 %	26,54 %	35,60 %	46,20 %

Der relative große Sprung in der Wahlbeteiligung von 16.00 Uhr bis 18.00 Uhr ist auf die Einbeziehung der Briefwahl um 18.00 Uhr zurückzuführen.

Zur Stadtratswahl beantragten 3.725 Wahlberechtigte einen Wahlschein, das sind 4,6 % aller Wahlberechtigten. Hierbei unterteilten sich die Anträge auf die Stadt Dessau mit 3.109 (4,6 %) Wahlscheinen und auf die Stadt Roßlau (Elbe) mit 616 (5,0 %) Wahlscheine. Die Ausgabe der Wahlscheine erfolgte grundsätzlich mit Briefwahlunterlagen. Nicht alle Briefwahlunterlagen wurden zurückgeschickt, und nicht alle zurückgesandten Wahlbriefe wurden zur Wahl zugelassen:

Tab. 5: Ausgabe und Rücklauf von Briefwahlunterlagen

	Ausgegebene Briefwahlunterlagen	Zurückgekommene Wahlbriefe	Rücklaufquote	Zurückgewiesene Wahlbriefe	Rückweisquote
Wahlbereich 1	610	607	99,5 %	13	2,1 %
Wahlbereich 2	688	666	96,8 %	26	3,9 %
Wahlbereich 3	612	587	95,9 %	16	2,7 %
Wahlbereich 4	451	427	94,7 %	9	2,1 %
Wahlbereich 5	706	685	97,0 %	13	1,9 %
Wahlbereich 6	658	633	96,2 %	14	2,2 %
Dessau-Roßlau	3.725	3.605	97,3 %	91	2,5 %

Tab. 6: Gründe für die Zurückweisung von Wahlbriefen

Anzahl	Grund der Zurückweisung
47	..., weil dem Wahlbriefumschlag kein oder kein gültiger Wahlschein beigelegt hat
21	..., weil dem Wahlbriefumschlag kein Wahlumschlag beigefügt war
15	..., weil der Wähler oder die Hilfsperson die vorgeschriebene Versicherung an Eides Statt zur Briefwahl auf dem Wahlschein nicht unterschrieben hat
6	..., weil dem Wahlbriefumschlag mehrere Wahlumschläge, aber nicht die gleiche Anzahl gültiger und mit der vorgeschriebenen Versicherung an Eides Statt versehener Wahlscheine enthalten hat
1	..., weil weder der Wahlbriefumschlag noch der Wahlumschlag verschlossen waren
1	..., weil kein amtlicher Wahlumschlag benutzt worden war
91	gesamt

Letztendlich gab es 3.523 Wähler mit Wahrschein, das sind 9,5 % an den Gesamtwählern und 4,6 % aller Wahlberechtigten.

Abb. 3: Entwicklung des Anteils der Briefwähler an den Gesamtwählern

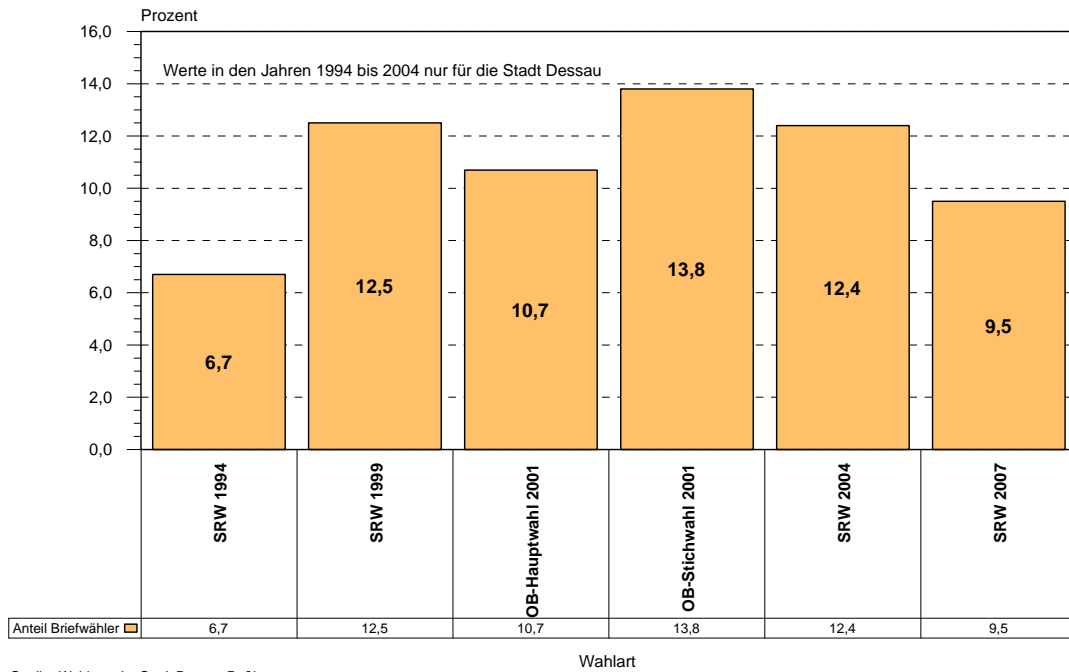
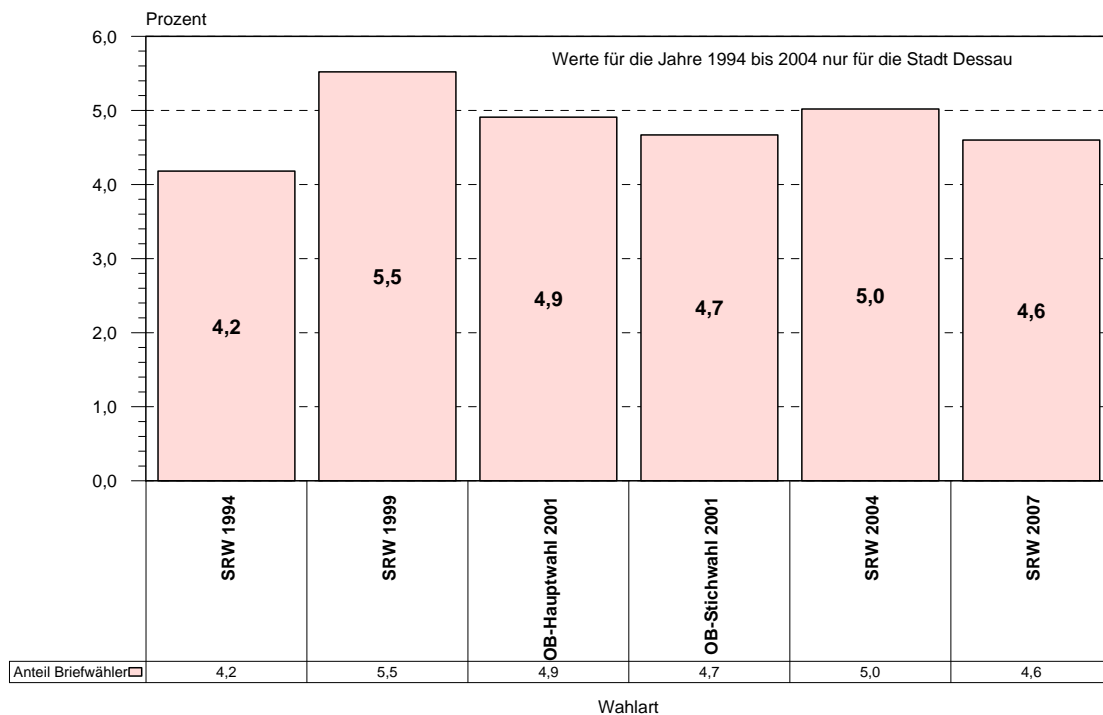


Abb. 4: Entwicklung des Anteils der Briefwähler an den Wahlberechtigten



3. Ergebnisse der Stadtratswahl

Das endgültige Ergebnis der Stadtratswahl vom 22. April 2007 wurde durch den Stadtwahlausschuss auf seiner Sitzung am 26. April 2007 einstimmig festgestellt. Dabei wurden keine ergebniswirksamen Korrekturen am vorläufigen Wahlergebnis vom Wahlsonntag beschlossen. Es wurden lediglich wie immer einige rechnerische Berichtigungen in den Wahlniederschriften vorgenommen.

Wahlberechtigte lt. Wählerverzeichnis			Wahlberechtigte nach § 22 Abs. 2 KWO LSA (selbständige Wahlscheine)	Wahlberechtigte insgesamt (A1+A2+A3)
Wahlbereich	ohne Sperrvermerk "W" (Wahlschein)	mit Sperrvermerk "W" (Wahlschein)		
Kennbuchstaben für die Zahlenangaben ³⁾ :	A 1	A 2	A 3	A
1	11.444	610	0	12.054
2	12.740	688	0	13.428
3	14.302	612	0	14.914
4	13.277	451	0	13.728
5	11.610	706	0	12.316
6	13.327	658	0	13.985
Zusammen	76.700	3.725	0	80.425

Wahlbereich	Wähler/innen insgesamt	darunter Wähler/innen mit Wahlschein	Stimmzettel		Gültige Stimmen
			ungültig	gültig	
Kennbuchstaben für die Zahlenangaben ³⁾	B	B 1	C 1	C 2	D
1	5.649	595	129	5.520	16.138
2	6.166	640	224	5.942	17.394
3	5.837	573	192	5.645	16.449
4	5.657	422	166	5.491	16.003
5	7.092	674	158	6.934	20.283
6	6.749	619	115	6.634	19.737
Zusammen	37.150	3.523	984	36.166	106.004

Wahlbereich	Zahl der gültigen Stimmen						
	CDU	Die Linke.	SPD	FDP	GRÜNE	Bürgerliste	DSU
1	5.720	2.511	2.909	771	1.132	1.062	39
2	4.097	3.543	4.391	1.331	502	809	81
3	3.974	3.326	3.107	1.207	803	931	113
4	3.870	3.464	2.301	1.552	717	603	62
5	3.965	4.879	1.537	2.332	951	1.103	43
6	6.537	2.195	2.767	811	299	653	62
gesamt:	28.163	19.918	17.012	8.004	4.404	5.161	400

Wahlbereich	Zahl der gültigen Stimmen						
	DVU	FW	NEUES FORUM	Offensive D	Pro Dessau-Roßlau	RFL	gesamt
1	385	119	154	56	1.280	0	16.138
2	398	136	157	98	1.851	0	17.394
3	443	236	81	75	2.153	0	16.449
4	358	964	622	99	1.391	0	16.003
5	274	751	82	63	4.303	0	20.283
6	261	260	4.381	355	373	783	19.737
gesamt:	2.119	2.466	5.477	746	11.351	783	106.004

Aus dieser Stimmenverteilung ergibt sich nach dem Hare-Niemeyer-Verfahren die folgende Sitzverteilung:

Wahlbereich	Zahl der Sitze						
	CDU	Die Linke.	SPD	FDP	GRÜNE	Bürgerliste	DSU
1	2	1	1	0	1	1	0
2	2	2	2	1	0	0	0
3	2	2	2	1	0	1	0
4	2	2	1	1	0	0	0
5	2	2	1	1	1	1	0
6	3	1	1	0	0	0	0
gesamt:	13	10	8	4	2	3	0

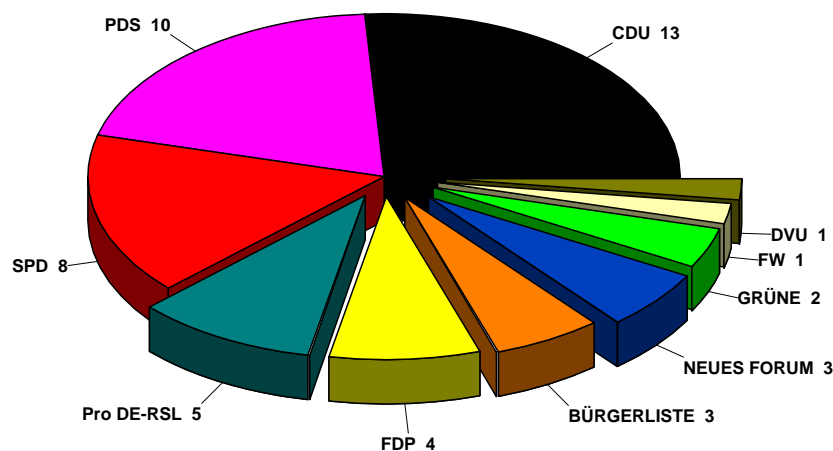
Wahlbereich	Zahl der Sitze						
	DVU	FW	NEUES FORUM	Offensive D	Pro Dessau-Roßlau	RFL	gesamt
1	0	0	0	0	0	0	6
2	0	0	0	0	1	0	8
3	1	0	0	0	1	0	10
4	0	1	0	0	1	0	8
5	0	0	0	0	2	0	10
6	0	0	3	0	0	0	8
gesamt:	1	1	3	0	5	0	50

Damit sind die zur Wahl am 22. April 2007 angetretenen Parteien und Wählergruppen mit der folgenden Sitzanzahl im Stadtrat der Stadt Dessau-Roßlau vertreten:

Tab. 7: Sitzverteilung im Stadtrat der Stadt Dessau-Roßlau (Tabelle)

Partei/Wählergruppe/Einzelbewerber/innen	Zahl der Sitze
Christlich Demokratische Union Deutschlands (CDU)	13
Die Linkspartei.PDS (Die Linke.)	10
Sozialdemokratische Partei Deutschlands (SPD)	8
Freie Demokratische Partei (FDP)	4
BÜNDNIS 90/DIE GRÜNEN (GRÜNE)	2
WG „Bürgerliste - DIE ALTERNATIVE für Dessau-Roßlau (Bürgerliste)	3
DEUTSCHE VOLKSUNION (DVU)	1
WG "Freie Wähler Dessau-Roßlau" (FW)	1
NEUES FORUM	3
WG "Pro Dessau-Roßlau"	5
Zusammen:	50

Abb. 5: Sitzverteilung im Stadtrat der Stadt Dessau-Roßlau (Grafik)



Quelle: Wahlamt der Stadt Dessau-Roßlau

Die **Anlage 13** zeigt die Stimmenanteile der Parteien und Wählergruppen in der Stadt Dessau-Roßlau. Die entsprechenden Ergebnisse für die sechs Wahlbereiche zeigen die **Anlagen 14 bis 19**. In den **Anlagen 20 bis 44** sind die Stimmenanteile der Parteien und Wählergruppen in den 25 Dessau-Roßlauer Stadtteilen dargestellt. Hier fehlt jedoch der Briefwahlanteil, weil das Briefwahlergebnis auf Stadtteil- und Wahlbezirksebene nicht ermittelt wurde und damit nicht dargestellt werden kann.

Die **Anlage 89** enthält eine Aufstellung aller Wahlbewerber in der Reihenfolge der durch sie erzielten Stimmen. In der **Anlage 90** sind die Wahlbewerber mit ihren Stimmen in alphabetischer Reihenfolge aufgeführt.

Nach § 41 KWG LSA sind die nicht gewählten Bewerber des Wahlvorschlages einer Partei oder Wählergruppe, auf den mindestens ein Sitz gefallen ist, die nächst festgestellten Bewerber dieses Wahlvorschlages. Bei Ausfall eines Stadtrates rückt nach § 41 Absatz 3 GO LSA der nächst festgestellte Bewerber nach. Eine Aufstellung der nächst festgestellten Bewerber der Wahlvorschläge enthält die **Anlage 91**.

Tab. 8: Ergebnis der Urnen- und der Briefwahl

Partei/Wählergruppe	Wahlergebnis			Abweichung [%-Punkte] (Sp. 3 – Sp. 4)
	gesamt [%]	davon:		
		Urnenwahl [%]	Briefwahl [%]	
(1)				
CDU	26,57	26,72	25,13	+ 1,59
Die Linke.	18,79	18,75	19,19	- 0,44
SPD	16,05	16,09	15,62	+ 0,47
FDP	7,55	7,25	10,41	- 3,16
GRÜNE	4,15	4,11	4,58	- 0,47
BÜRGERLISTE	4,87	4,89	4,71	+ 0,18
DSU	0,38	0,38	0,32	+ 0,06
DVU	2,00	2,05	1,50	+ 0,55
FW	2,33	2,38	1,83	+ 0,55
NEUES FORUM	5,17	5,01	6,67	- 1,66
Offensive D	0,70	0,71	0,61	+ 0,10
Pro Dessau-Roßlau	10,71	10,93	8,61	+ 2,32
RFL	0,74	0,73	0,82	- 0,09

Zwischen dem Urnen- und dem Briefwahlergebnis der Parteien und Wählergruppen bestehen mehr oder weniger große Unterschiede. So erzielte Pro Dessau-Roßlau bei den Urnenwählern ein besseres Ergebnis (+ 2,32 %) als bei den Briefwählern. Bei der FDP war dagegen das Briefwahlergebnis besser als das Urnenwahlergebnis. Erklären könnte man dies mit dem Zeitunterschied zwischen der Urnen- und der Briefwahl. In dieser Zeitspanne könnten sich einige Wähler in ihrem Wahlverhalten umorientiert haben.

4. Analyse der Wahlergebnisse

Die nachfolgenden Tabellen zeigen die Wahlergebnisse der zur Stadtratswahl 2007 angetretenen Parteien und Wählergruppen in der Stadt Dessau zu den Stadtratswahlen seit 1990 und in der Stadt Roßlau (Elbe) zu den Stadtratswahlen seit 1999, sofern sie dazu Wahlvorschläge eingereicht hatten. Für die Stadt Roßlau (Elbe) können keine früheren Vergleichszahlen ausgewiesen werden. Die Ergebnisse für 1990 und 1994 in der Stadt Dessau und die Ergebnisse für 1999 und 2004 in der Stadt Roßlau (Elbe) sind nicht durchrechenbar, weil zu diesen Wahlen noch weitere Parteien und Wählergruppen sowie Einzelbewerber angetreten waren.

Tab. 9: Vergleich der Wahlergebnisse der Stadtratswahlen in der Stadt Dessau

Partei/Wählergruppe	1990	1994	1999	2004	2007
	[%]	[%]	[%]	[%]	[%]
CDU/(DA/DBD)	31,99	26,72	30,60	30,13	25,73
Die Linke.	10,89	20,88	20,18	23,40	20,29
SPD	21,10	29,85	29,02	16,44	16,39
FDP/(B.F.D.)	20,85	8,13	7,21	6,31	8,19
GRÜNE	4,04	9,81	3,80	3,84	4,67
WG „Bürgerliste-Die ALTERNATIVE für Dessau-Roßlau“ (Bürgerliste)	- nicht angetreten -			6,41	5,14
DSU	2,18	4,28	2,35	1,31	0,39
DVU	- nicht angetreten -				2,16
FW	- nicht angetreten -		3,16	3,80	2,50
NEUES FORUM	- nicht angetreten -				1,63
Offensive D	- nicht angetreten -				0,46
Pro Dessau-Roßlau	- nicht angetreten -			5,60	12,41
RFL	- nicht angetreten -				0,05

Tab. 10: Vergleich der Wahlergebnisse der Stadtratswahlen in der Stadt Roßlau (Elbe)

Partei/Wählergruppe	1999	2004	2007
	[%]	[%]	[%]
CDU/(DA/DBD)	33,22	35,26	30,91
Die Linke.	17,96	14,01	11,07
SPD	22,39	14,06	14,29
FDP/(B.F.D.)	5,50	6,04	4,27
GRÜNE	- nicht angetreten -		1,49
WG „Bürgerliste-Die ALTERNATIVE für Dessau-Roßlau“ (Bürgerliste)	- nicht angetreten -		3,46
DSU	1,16	- nicht angetreten -	0,31
DVU	1,84	- nicht angetreten -	1,18
FW	- nicht angetreten -		1,41
NEUES FORUM	14,49	13,85	23,39
Offensive D	- nicht angetreten -	2,81	1,98
Pro Dessau-Roßlau	- nicht angetreten -		1,96
RFL	- nicht angetreten -	10,83	4,29

Für die Aufstellung dieser Tabellen wurde das Gesamtergebnis der Stadtratswahl Dessau-Roßlau nach den Gebieten der Stadt Dessau und Stadt Roßlau (Elbe) aufgeschlüsselt.

Die CDU musste im Vergleich zu 2004 in Dessau und Roßlau Verluste hinnehmen und konnte in beiden Städten nur ihr bisher schlechtestes Ergebnis verzeichnen. Ihr weitaus bestes Ergebnis erzielte die CDU mit 61,69 % im Stadtteil Waldersee; ihr niedrigstes Ergebnis erreichte sie im Stadtteil West mit 15,69 %.

Auch die Linkspartei musste in beiden Städten im Vergleich zu 2004 Verluste verzeichnen. Die meisten Stimmenanteile erreichte sie dabei im Stadtteil Kleinkühnau mit 42,61 %. Dagegen erzielte sie im Stadtteil Brambach nur 6,24 %.

Die SPD hat gegenüber der Wahl 2004 in der Stadt Dessau weiterhin leicht verloren. In der Stadt Roßlau (Elbe) konnte sie dagegen einen leichten Zugewinn verzeichnen. Ihr bestes Ergebnis erzielte die SPD mit 44,07 % im Stadtteil Mildensee; ihr niedrigstes Ergebnis erreichte sie im Stadtteil Kleinkühnau mit 4,48 %.

Die FDP hatte in der Stadt Dessau seit 1994 ihr bestes Ergebnis zu verzeichnen. In der Stadt Roßlau (Elbe) musste sie dagegen weitere Verluste hinnehmen. Das beste Ergebnis erreichte die FDP im Stadtteil Siedlung mit 14,26 %. Dagegen erzielte sie im Stadtteil Streetz/Natho nur 2,34 %.

Die GRÜNEN hatte in der Stadt Dessau nach 1994 ihr zweitbestes Ergebnis. In der Stadt Roßlau (Elbe) war sie in den Jahren 1999 und 2004 nicht angetreten und konnte auch diesmal nur einen geringen Stimmenanteil verzeichnen. Ihr bestes Ergebnis erreichten sie im Stadtteil Nord mit 9,04 %. Am schlechtesten schnitten die GRÜNEN in Brambach mit 0,92 % ab.

Die Wählergruppe „Bürgerliste - Die ALTERNATIVE für Dessau-Roßlau“ 2004 („Bürgerliste - Die ALTERNATIVE für Dessau“) in der Stadt Dessau zum ersten Mal angetreten, musste sie im Vergleich dazu leichte Verluste hinnehmen. In der Stadt Roßlau (Elbe) trat sie zum ersten Mal an. Das beste Ergebnis erzielte die Bürgerliste im Stadtteil Nord mit 7,78 %. Dagegen konnte sie im Stadtteil Rodleben nur 1,49 % aller Stimmenanteile erreichen.

Die DSU war bei allen Stadtratswahlen seit 1990 in der Stadt Dessau dabei. Das beste Ergebnis erzielte sie 1994. Seither geht es mit den Stimmenanteilen bergab. Mit 0,39 % - Punkten erzielte sie in Dessau ihr bisher schlechtestes Ergebnis. Auch in der Stadt Roßlau (Elbe) konnte sie an Stimmenanteile vergangener Jahre nicht anschließen. Diesmal hat es auch nicht für einen Sitz im Stadtrat gereicht. Im Stadtteil Mühlstedt erzielte sie mit 1,72 % ihr bestes, im Stadtteil Waldersee mit 0,07 % ihr schlechtestes Ergebnis.

Die DVU trat in der Stadt Dessau zum ersten Mal an. In der Stadt Roßlau (Elbe) war sie bereits 1999 schon mal angetreten. Ihr bestes Ergebnis erreichte sie im Stadtteil Zoberberg mit 5,64 %. Dagegen konnte die DVU im Stadtteil Meinsdorf nur 0,32 % erzielen. Die DVU ist mit einem Sitz im Stadtrat vertreten.

Die Wählergruppe „Freie Wähler Dessau-Roßlau“ traten in der Stadt Dessau 1999 („Freie Wähler Dessau“) erstmals an. Diesmal mussten sie Verluste hinnehmen und konnten nur noch einen Sitz im Stadtrat erreichen. Die meisten Stimmenanteile erzielte sie im Stadtteil Mosigkau mit 16,12 %. Dagegen konnte sie in Mildensee und Waldersee nur 0,12 % erreichen.

Die Partei NEUES FORUM konnte in der Stadt Roßlau (Elbe) ihr bestes Ergebnis seit 1999 erzielen. In der Stadt Dessau trat sie zum ersten Mal an. Im Stadtteil Streetz/Natho erreichte sie mit 38,20 % ihr bestes Ergebnis, im Stadtteil Großkühnau mit 0,07 % ihr schlechtestes Ergebnis.

Die Offensive D musste starke Verluste hinnehmen und konnte keinen Sitz im Stadtrat erreichen. Sie erzielte im Stadtteil Roßlau mit 2,25 % ihr bestes Ergebnis. Im Stadtteil Waldersee konnte sie dagegen nur 0,15 % verzeichnen.

Die Wählergruppe „Pro Dessau-Roßlau“ 2004 („Pro Dessau“) in der Stadt Dessau zum ersten Mal angetreten, konnte diesmal erheblich zulegen. Das beste Ergebnis erreichte sie im Stadtteil Ziebigk mit 23,68 %. Im Stadtteil Rodleben erzielte sie mit 0,58 % ihr schlechtestes Ergebnis.

Die Wählergruppe „Roßlauer Frauenliste Dessau-Roßlau“ konnte an ihr gutes Ergebnis in der Stadt Roßlau (Elbe) von 2004 („Roßlauer Frauenliste“) nicht anschließen. Sie trat von allen Parteien und Wählergruppen als Einzige auch nur in einem Wahlbereich an.

Die Ergebnisse der Parteien und Wählergruppen in den Wahlbereichen sind in den **Anlagen 45 bis 57** und für die Stadtteile in den **Anlagen 58 bis 70** dargestellt.

Die CDU wurde in vier der sechs Dessau-Roßlauer Wahlbereiche stärkste Partei; je ein Wahlbereich konnten Die Linke. sowie die SPD für sich verzeichnen.

Tab. 11: Stärkste Partei in den Wahlbereichen

Wahlbereich	stärkste Partei	Stimmenanteil [%]
1	CDU	35,44
2	SPD	25,24
3	CDU	24,16
4	CDU	24,18
5	Die Linke.	24,05
6	CDU	33,12

Auf Stadtteilebene wurde die CDU in 15 von 25 Stadtteilen stärkste Partei; in den anderen Stadtteilen gewannen Die Linke. (5), Pro Dessau-Roßlau (2), SPD (1), FW (1) sowie NEUES FORUM (1).

Tab. 12: Stärkste Partei in den Stadtteilen

Stadtteilnummer	Stadtteilname	stärkste Partei	Stimmenanteil [%]
01	Innerstädtischer Bereich Nord	CDU	25,58
02	Innerstädtischer Bereich Mitte	CDU	23,54
03	Innerstädtischer Bereich Süd	Die Linke.	22,07
04	Süd	CDU	22,64
05	Haideburg	CDU	35,96
06	Törten	CDU	21,78
07	Mildensee	SPD	44,07
08	Waldersee	CDU	61,96
09	Ziebigk	Pro Dessau-Roßlau	23,68
10	Siedlung	Pro Dessau-Roßlau	21,84
11	Großkühnau	Die Linke.	28,10
12	Kleinkühnau	Die Linke.	42,61
13	West	Die Linke.	21,11
14	Alten	CDU	23,85
15	Kochstedt	CDU	28,47
16	Mosigkau	FW	27,14
17	Zoberberg	Die Linke.	25,89
18	Kleutsch	CDU	42,07
19	Sollnitz	CDU	42,81
20	Brambach	CDU	36,49
21	Rodleben	CDU	50,72
22	Roßlau	CDU	30,73
23	Meinsdorf	CDU	29,00
24	Mühlstedt	NEUES FORUM	38,20
25	Streetz/Natho	CDU	44,84
	Stadt Dessau-Roßlau_ohne Briefwahl	CDU	26,72
99	Briefwahl gesamt	CDU	25,13
0	Stadt Dessau-Roßlau gesamt	CDU	26,57

Die CDU wurde in 32 der 57 Wahlbezirke stärkste Partei. 16 Wahlbezirke konnte Die Linke. für sich verzeichnen. In je vier Wahlbezirken konnten SPD und Pro Dessau-Roßlau stärkste Partei werden. Wobei ein Wahlbezirk von CDU und SPD mit gleichen Stimmenanteilen gewonnen wurde. Je einen Wahlbezirk konnten die FW und NEUES FORUM für sich verzeichnen.

Die Stimmenanteile aller Parteien und Wählergruppen nach den Wahlbezirken sind in den **Anlagen 71 bis 83** dargestellt. Eine Zusammenfassung der Ergebnisse mit den höchsten und niedrigsten Werten ist unter der **Anlage 88** zu finden.

Bei der Briefwahl wurde die CDU in drei Wahlbereichen stärkste Partei. In zwei Wahlbereichen gewann Die Linke. und in einem Wahlbereich die Partei NEUES FORUM.

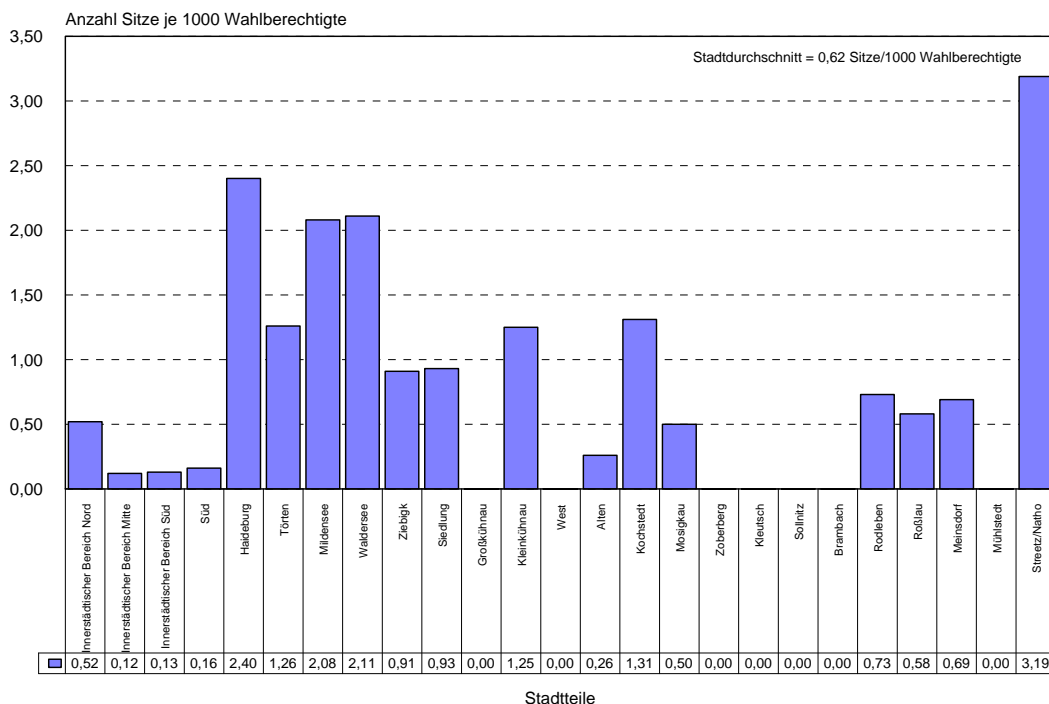
Die **Anlage 84** zeigt die Sitzverteilung nach Wahlbereichen im Dessau-Roßlauer Stadtrat auf der Basis des Hauptwohnsitzes der gewählten Stadträte. Die meisten Stadträte (22 %) haben ihren Wohnsitz im Wahlbereich 5 (Ziebigk, Siedlung, Großkühnau, Kleinkühnau). Nur 10 % der Stadträte wohnen im Wahlbereich 3 (innerstädtischer Bereich Süd, Süd, Haideburg).

Auf Stadtteilebene gibt es bei der Verteilung große Unterschiede (**Anlage 85**). Von 50 gewählten Stadträten haben über 50 % ihren Wohnsitz in fünf Stadtteilen: Roßlau (6 Stadträte), Innerstädtischer Bereich Nord (5 Stadträte), Waldersee (5 Stadträte), Ziebigk (5 Stadträte) und Kochstedt (5 Stadträte). Diese fünf Stadtteile repräsentieren 39,42 % aller Wahlberechtigten. Die Stadtteile Großkühnau, West, Zoberberg, Kleutsch, Sollnitz, Brambach und Mühlstedt sind Stadtrat nicht vertreten.

Eine Ursache für diese Verteilung liegt in der unterschiedlich hohen Wahlbeteiligung in den Wahlbereichen. Der Wahlbereich 5 hat eine Wahlbeteiligung, die 13 Prozentpunkte über den Durchschnitt der Wahlbeteiligung der fünf anderen Wahlbereiche liegt. Damit erhielten die Bewerber des Wahlbereiches 5 insgesamt 13 % mehr Stimmen als die Bewerber der übrigen Wahlbereiche, was sich zwangsläufig in der Anzahl der gewählten Stadträte je Wahlbereich niederschlägt.

Die nachfolgende Abbildung zeigt die Anzahl der gewählten Stadträte je Stadtteil im Verhältnis zur Anzahl der Wahlberechtigten der Stadtteile.

Abb. 6: Anzahl der Sitze je 1000 Wahlberechtigte nach Stadtteilen (Basis: Hauptwohnung der Stadträte)



Quelle: Wahlamt der Stadt Dessau-Roßlau

5. Nach der Wahl

Nach Feststellung des endgültigen Ergebnisses durch den Stadtwahlausschuss wurden alle gewählten Bewerber angeschrieben und gebeten binnen einer Woche dem Wahlleiter mitzuteilen, ob Sie die Wahl annehmen.

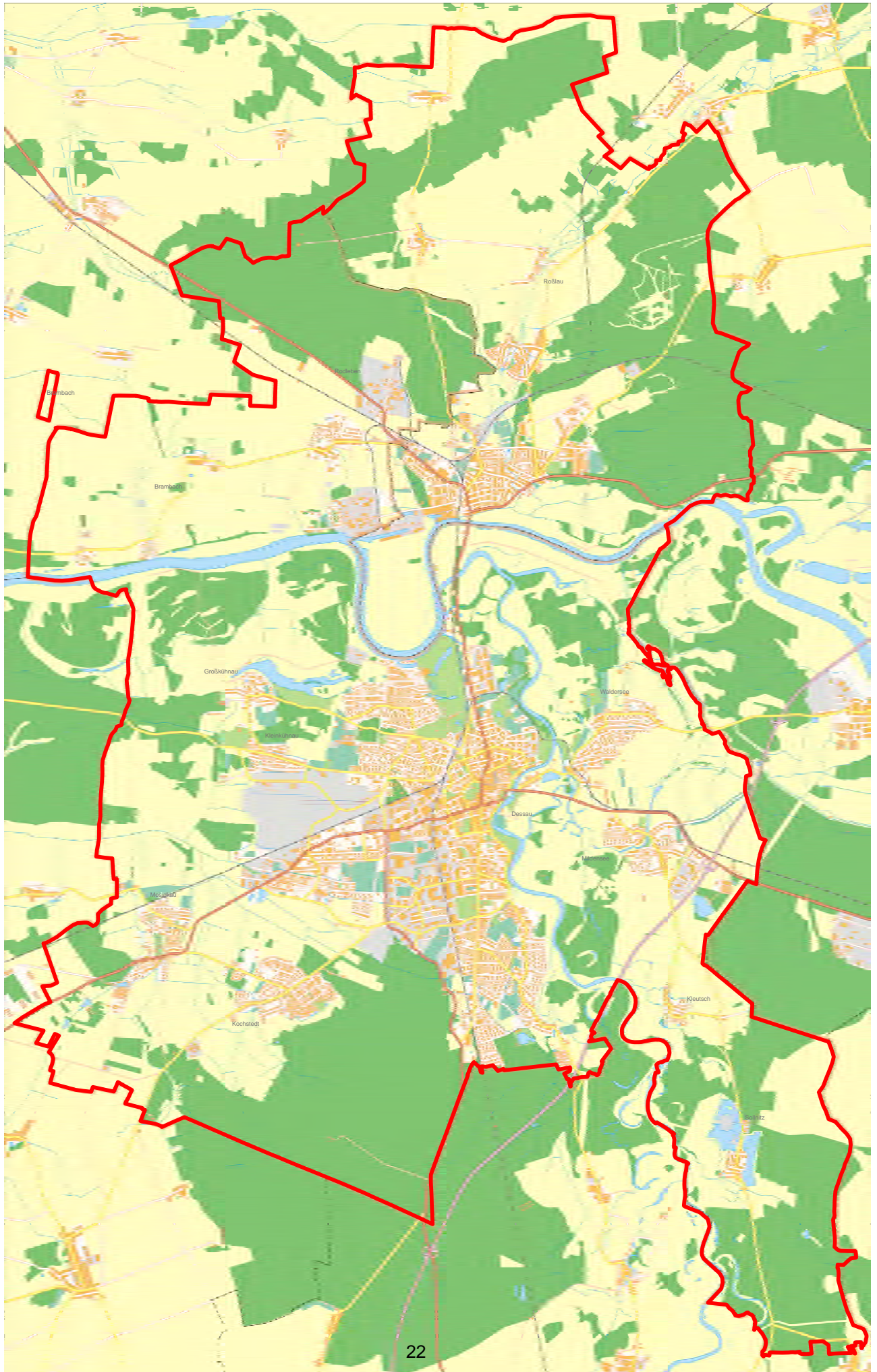
Darauf gab es folgende Veränderungen in der Besetzung des Stadtrates:

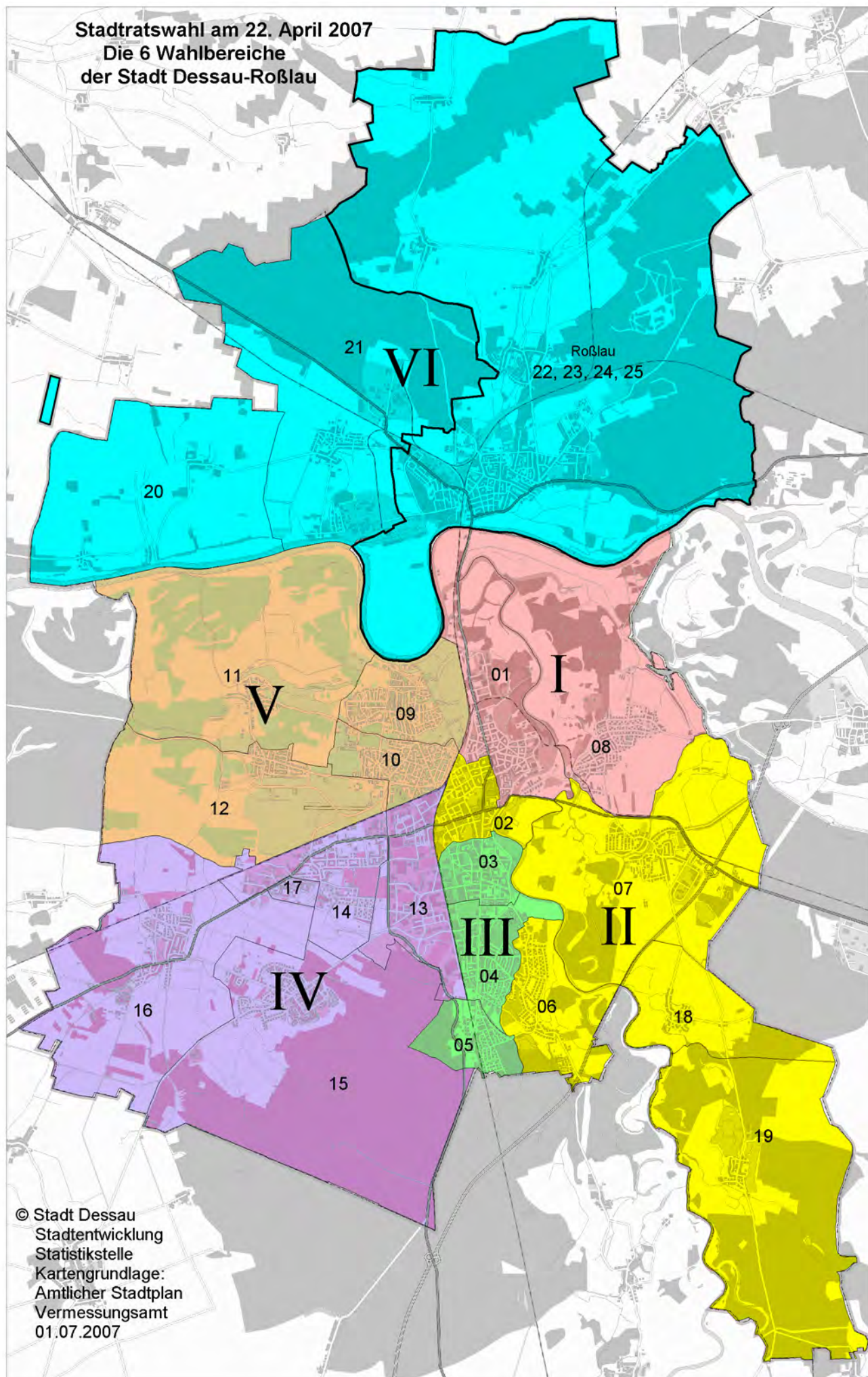
Für Herrn Klemens Koschig, gewählt im Wahlbereich 6 für die Partei NEUES FORUM rückte Frau Hannelore Griebisch nach.

Für Herrn Manfred Frühauf, gewählt im Wahlbereich 3 für die Partei DEUTSCHE VOLKSUNION rückte Herr Malte Kock nach. Aber auch Herr Kock nahm diese Wahl nicht an, so dass nun Herr Ingmar Knop nachrückte.

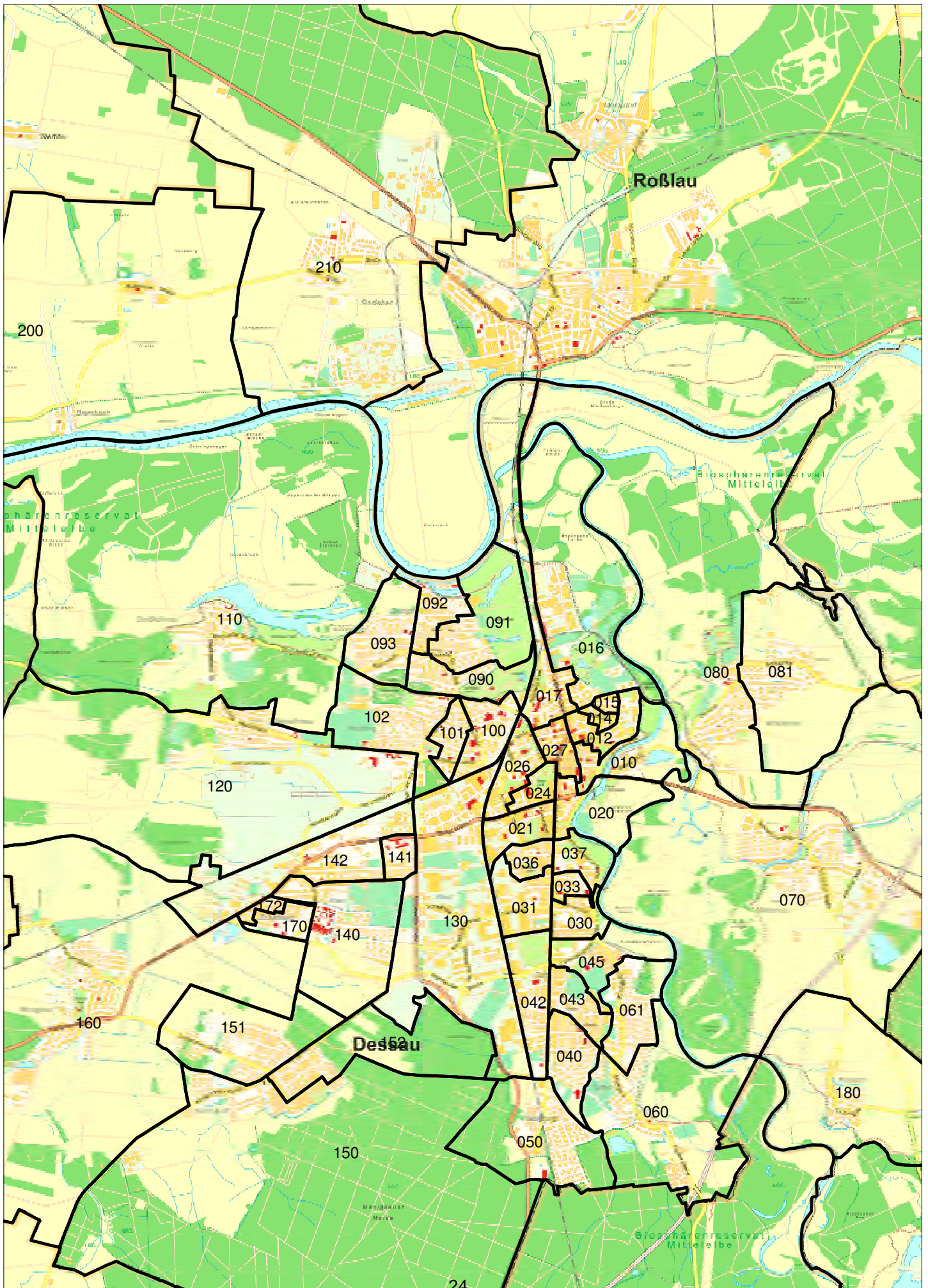
Hierbei war zu berücksichtigen: Soweit kein nächst festgestellter Bewerber i. S. § 41 Abs. 1 gegeben ist, kommt über § 47 Abs. 3 S. 1 KWG LSA der § 40 Abs. 5 KWG LSA in einem Wahlgebiet mit mehreren Wahlbereichen entsprechend zur Anwendung. Danach ist es so, dass einen/den Sitz der Bewerber auf dem Wahlvorschlag der Partei eines anderen Wahlbereiches erhält, der dort (im anderen WB) keinen Sitz errungen hat. Es rückt der Bewerber nach, der die meisten Stimmen hat (§ 40 Abs. 5 KWG LSA). Ob die Partei in dem anderen Wahlbereich einen Sitz errungen hat ist dabei unerheblich.

Wahlgebiet zur Stadtratswahl 2007

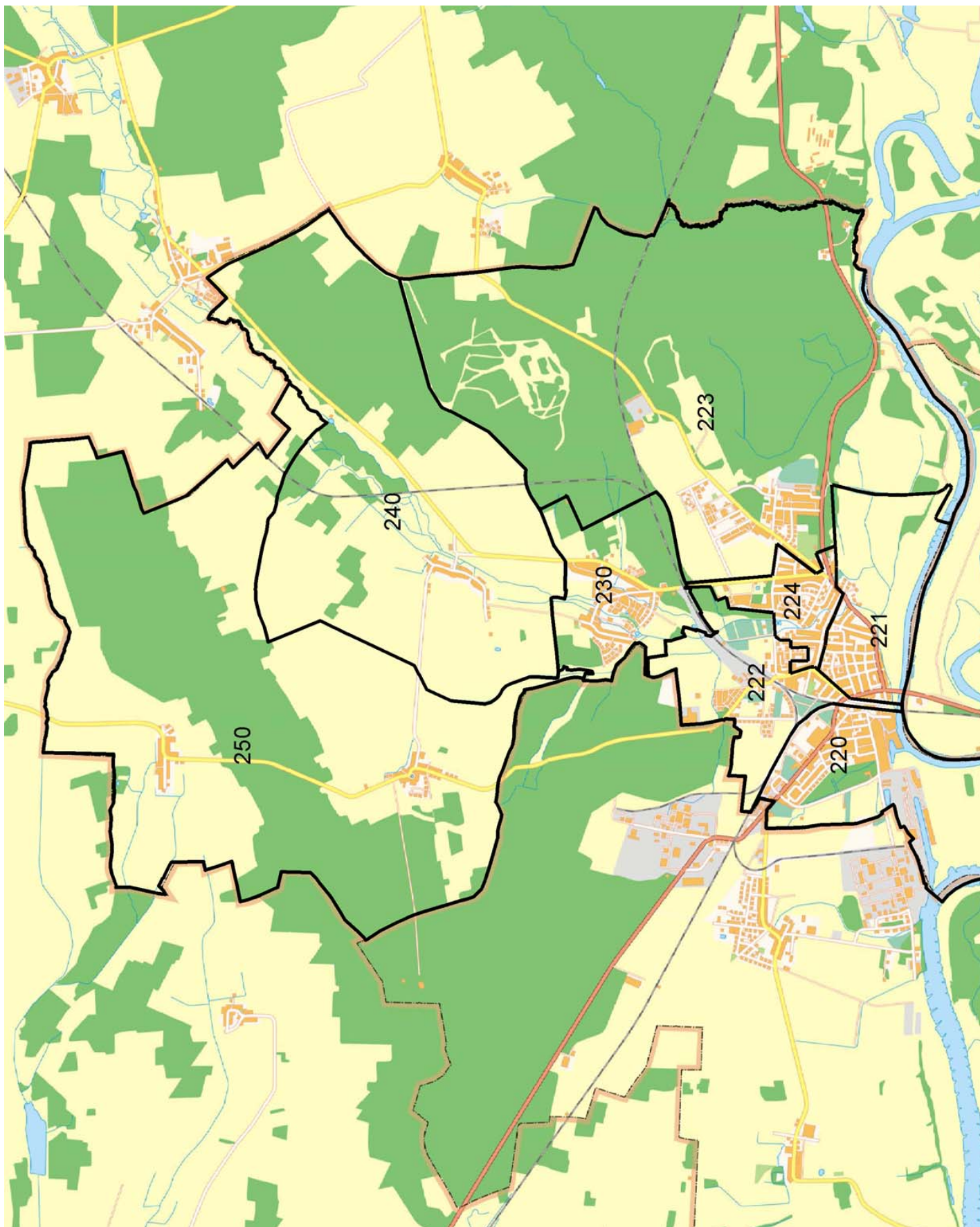




Allgemeine Wahlbezirke in der Stadt Dessau



Allgemeine Wahlbezirke in der Stadt Roßlau



Anlage 3b**Wahlbezirk 010**

Strasse	Hausnummer
AM GESTÄNGE	2*12
AM LUSTGARTEN	1-17
FLÖSSERGASSE	1*7,8*30,31-32,34*52
FRIEDERIKENPLATZ	31-39,39A,39B,41-46,48-53,53A,54,54B,55,55A,55B,55C,56-57
FRIEDERIKENSTR	2*60
MULDSTR	75*87
MULDSTR	62*88
ORANIENBAUMER CHAUSSEE	1,1A,3
OSTSTR	2*4,5-8
RABESTR	2*6
SCHLOßPLATZ	3,3A,4-5
SCHLOßSTR	2*10
STEINSTR	3*11
TIERHEIM WÖRLITZER BRÜCKE	1
WASSERSTADT	1*3,4-5,7-15,15A,15B,16-18,20*22,26-29,31-42,42A,43-47,49-50
ZERBSTER STR	6*30

Wahlbezirk 012

Strasse	Hausnummer
ALBRECHTSPLATZ	2*22
AM FRIEDRICHSGARTEN	2*4
ANGERSTR	1-6,9-11,11A,11B,14-21
BERTOLT-BRECHT-STR	3-29,29A,30-34
BREITE STR	1,1A,1B,1C,2,5-7
BÖHMISCHE STR	34-36,36A,37-40,40A,41-43
EDUARDSTR	3,9*11,16-17,20
FLÖSSERGASSE	2
FRIEDERIKENPLATZ	1,1A,1B,1C,1D,2,2A,2B,2C,2D,53B,53C
FRIEDERIKENSTR	1*23
KARLSTR	30C,31A
KARLSTR	1-10
KURT-WEILL-STR	1-5
LESSINGSTR	23,27
LIDICEPLATZ	1-5
MARIENSTR	1-3,4A,4B,4C,4D,19-34
ORANIENSTR	1-9,29-36
RABESTR	10*14,18
RABESTR	5*7,19*43
REINICKESTR	14A,16*24,25-27,29A,29B,30-35
SCHLACHTHOFSTR	1,5-11,15-17,20-25
TEICHSTR	10,14,58-68
WOLFFRAMSDORFFSTR	1*7,8-9,11*37
WÖRLITZER STR	45*55
ZERBSTER STR	32*48

Wahlbezirk 014

Strasse	Hausnummer
ALEXANDRASTR	1-3,27
EDUARDSTR	37-39
HEBBELSTR	1-5
HEINRICH-HEINE-STR	1,1A,2-12
JONITZER STR	1-6,13-20

Strasse	Hausnummer
KARLSTR	12-14,14A,15-16,16A,17-21,26-30,30A,30B,31-37,39-47,47A,49-50,53-60
KURT-WEILL-STR	7-14
LIDICEPLATZ	6
MARIENSTR	5-8,10-13,15-18,18A
ORANIENSTR	19-24
REINICKESTR	36-48
WÖRLITZER STR	18*40,57*69

Wahlbezirk 015

Strasse	Hausnummer
ALEXANDRASTR	6-10,13-14,16-26
EDUARDSTR	23-27,31-36
HEBBELSTR	7-12
HEINRICH-HEINE-STR	13-23
LESSINGSTR	1-6,8-14
MENDELSSOHNSTR	1-14,31-33,35-44
RINGSTR	47

Wahlbezirk 016

Strasse	Hausnummer
ALBRECHTSTR	35,47,47A,48,51-52,52A,53,53A,54,54A,56
AM WAGGONBAU	1-6,8-12,14*24
BEETHOVENSTR	1,1A,2-10
FOHLENWEIDE	1
FREIBAD RUDI ARNDT	1
FRIEDRICH-SCHNEIDER-STR	1*3,4-6,8
GOETHESTR	7-12,16-22
HUMBOLDTSTR	1-7,7A,8-9
KANTSTR	1-11
KURT-WEILL-STR	21-26,29*31
LANDHAUS	1
LESSINGSTR	26
MOZARTSTR	1-12,14
RICHARD-WAGNER-STR	3*5,6-16,20
RINGSTR	27-34,37-41,43*45,46*50
ROSENHOF	1-4,6-7
SCHEPLAKE	1,1A,1B,2-8,8A,8B,8C,9-10,10A,12*14
SCHILLERSTR	13,19*39,39A
SPORTHEIM SCHILLERPARK	
WALDERSEESTR	1-2
WILHELM-MÜLLER-STR	5-9
ZUM GÄNSEWALL	1-4,6-10
ZUR GROßEN HALLE	1-17,19*21

Wahlbezirk 017

Strasse	Hausnummer
ALBRECHTSTR	3-4,9-12,16-26
ALBRECHTSTR	61,61B,66-69,70A,70B,71,89-90,95,98*100,101-107,109-112,114-118,120-128
BAHNHOF WALLWITZHAFEN	1
BOOTSHAUS KLEINE MÜCKENBERGE	
CARL-MARIA-VON-WEBER-STR	1-2,4,7-9,14-16,19-20,22-24

Strasse	Hausnummer
ELBHAUS	1
ELBZOLLHAUS	1
FRIEDRICH-SCHNEIDER-STR	8A,9-15,63-74
FUNKPLATZ	1,1A,2-6,8-12
GOETHESTR	1-3,5,24*26
HANS-HEINEN-STR	1-4,8-10,36-42,44-45
HUMBOLDTSTR	24*26,27-28
HUMPERDINCKSTR	1,1A,1B,2-6,10-11,14-15,15A,15B,15G,16-19,26-30
KURT-WEILL-STR	32-35,37-41
KÖRNERSTR	1,4-7,10
MEDICUSSTR	1-6,9-11,12A,14-15
RINGSTR	20-23,23A,24-26
ROßLAUER ALLEE	4
SCHILLERSTR	14*28
SCHILLERSTR	2-8,10-12
SEBASTIAN-BACH-STR	1-8,12-20
UNRUHSTR	1
WALLWITZHAFEN	12-13
WERDERSTR	1-12,14-15,22-23,25-30
WILHELM-MÜLLER-STR	1-4,11-14,16,16A,17-20
WOLFGANGSTR	2-8,10-13,14,14A,14B
WÖRLITZER PLATZ	1-2

Wahlbezirk 020

Strasse	Hausnummer
AM ALTEN THEATER	2*12
AM RONDEL	1-27
ASKANISCHE STR	5,13*23
ASKANISCHE STR	6*32
FRANZSTR	85,105*117,121*125,129*135
FRIEDRICH-NAUMANN-STR	1-2,8-13,16-17,21
GEORGENSTR	13-15
GLIWICER STR	
KANTORSTR	2-4,6-7,9*11,12*14,15-21,23,27,31*41,45,48-52,54
KAVALIERSTR	51*53,57,63*77
MARKTSTR	1*11
ORANIENBAUMER CHAUSSEE	2
RENNSTR	2-6,8-9
SCHLOßPLATZ	1-2
STEINSTR	2*8
TIERGARTEN	2-3
WALLSTR	20-22,25-28

Wahlbezirk 021

Strasse	Hausnummer
AMALIENSTR	24-29,31-35,104-116,118-121
AN DER FINE	1-6,8*14
ASKANISCHE STR	45*59
ASKANISCHE STR	79*99,103*109,113*117,156
AUGUST-BEBEL-PLATZ	4-5,16,19-26
AUGUST-BEBEL-PLATZ	6-11
BALLENSTEDTER STR	3-4,20-23,29,35
CHAPONSTR	1,4-9,21-23,26-29
FRANZSTR	90*102,106*116,116A,118*120,120A,120B,120C,120D,122*144
FRIEDHOFSTR	51*57

Strasse	Hausnummer
JOHANN-MEIER-STR	6,10*14,26*28,31,36-43
LUTZMANNSTR	2*6
MAUERSTR	9-13,15-18,20-22,24-33
MAUERSTR	34-35
RAUMERSTR	2-5,7,11-15,17-19

Wahlbezirk 024

Strasse	Hausnummer
AGNESSTR	1A,1B,1C,1D,2-11,16-18,20-22,24*26,27-30
AMALIENSTR	123-125
ASKANISCHE STR	42*50,50A,52*58
ASKANISCHE STR	70*84,88*96,100*114
FRIEDRICHSTR	15*17,25
HELENE-MEIER-STR	2-6,14-19,21-26
KAVALIERSTR	42*86
MARIANNENSTR	23,23A,24-27,35
WILHELM-BIESER-STR	2,8-10,21
WILLY-LOHMANN-STR	2*6,6A,8*12,12A,12B,12C,12D,14,14A,14B,14C,14D,18,26
WILLY-LOHMANN-STR	1*15,27

Wahlbezirk 026

Strasse	Hausnummer
AKAZIENWÄLDCHEN	1*5,6-9
AKENSCHER STR	1-2,5,8-10
AM TIVOLI	1
AMALIENSTR	1A,3-6,8-11,15-18,127-129,131-132
AMALIENSTR	138
ANTOINETTENSTR	1*15,33,37
ASKANISCHE STR	120*130,138*148,152*154
BASEDOWSTR	1*3,4
BITTERFELDER STR	4,22,28*34,38,42-43,48*50
ELISABETHSTR	25,25B,25C
ELISABETHSTR	1-2,10*12,12A,27*29,30-32,32A,38-41
ERDMANNSDORFFSTR	3,8,12*14
FRIEDENSPLATZ	1,1A,2-17,20-25,30
FRIEDRICHSTR	12*32
FRITZ-HESSE-STR	1-16,27*47
HALLMEYERSTR	1-8,13-16,18-24,26
HELENE-MEIER-STR	9-11
MARIANNENSTR	17-22
MARIANNENSTR	1*3,12-15
QUELLENDORFER STR	4-6,46-47
RUSTSTR	2*4,5-10
WILHELM-BIESER-STR	14-17
WILLY-LOHMANN-STR	29-30,32-36,38-44,46

Wahlbezirk 027

Strasse	Hausnummer
ALBRECHTSPLATZ	1*17
AM ALTEN THEATER	5*13
ANTOINETTENSTR	2,2A,4*14,22*38
FERDINAND-VON-SCHILL-STR	2-8,30-38
FERDINAND-VON-SCHILL-STR	16-28,28A
FRIEDRICHSTR	2*8,8A

Strasse	Hausnummer
HANS-HEINEN-STR	48
HAUSMANNSTR	2-3,3A,4-8,10*16
HOBUSCHGASSE	1-3,5*7
JOHANNISSTR	14,14A,15-18
JOHANNISSTR	1-7,9-13
KAVALIERSTR	1-18,31,35*39,49
KAVALIERSTR	20*30
KURZE GASSE	2*10
LANGE GASSE	1*3,15-16,17A,22
NANTEGASSE	
POSTSTR	1-3,5-9,11,14
RATSGASSE	1-2,4*12
SCHLOßSTR	1*5
STIFTSTR	8,11-12,16,16A,17,17A,18,18A,18B,19-21
WOLFGANGSTR	25,30-35
WOLFGANGSTR	15-16,24
ZERBSTER STR	2,2A,2B,2C,2D,4,4A,4B,5,7*29,35*39

Wahlbezirk 030

Strasse	Hausnummer
AUGUSTENHOF	1-16
AUGUSTENSTR	1-36,38*136,140
FRÖBELSTR	
FRÖBELSTR	19
HEIDESTR	73*75,79*91,97*113
LORKSTR	13,23,28
LUDWIGSHAFENER STR	66*72,73,76
NEUENDORFSTR	1-4,6*24
STENESCHE STR	90,90A
TÖRTENER STR	4-9
VIETHSTR	2*32
WASSERWERKSTR	13,19
WASSERWERKSTR	20,20A,20B,20C,20D,20E,20F,21-23,23A,24A

Wahlbezirk 031

Strasse	Hausnummer
BERNBURGER STR	28*30,35*41
BERNBURGER STR	4*14,15-16,18-20,22
DAHEIMSTR	1*5,14-16,18-19,21-27,29*43,45,45A,47*51,51A,51B,51C, 51D,51E,51F,51G
DORNWEG	2*4,5-9,11-12
EYSERBECKSTR	1-18
FRIESENSTR	
GUTENBERGSTR	1-4,6-14
HALLESCHER STR	6-10,10A,11*13,14-17,21-24,26-27,29-30,30A,31*33,34-43
HAMMERWEG	2*4,5*7,8-12
HEIDESTR	72*100,100A,102
HEIDESTR	20,50*68
HINSDORFER STR	6-7
HUTTENSTR	9-13
HUTTENSTR	2*4,5
KABELWEG	1*5,8*10,11-14,16*18,19*23,28,32-41,43
KLUGHARDTSTR	1,1A,2-4,6-16
LUTHERPLATZ	11-13
LUTHERPLATZ	1-5

Strasse	Hausnummer
LUTHERSTR	27-37
LUTHERSTR	4-6
MEIßELWEG	2*4,5-12
MELANCHTHONSTR	
PESTALOZZISTR	1-6,16-20
THOMAS-MÜNTZER-STR	32*34,37*39,40-41,43*47,51*75
TORNAUER STR	39
ZIRKELWEG	5-12

Wahlbezirk 033

Strasse	Hausnummer
ACKERSTR	1,1A,2-3,3A,4-6,6A,7-8,50A
ACKERSTR	9-17,41-54,54A,58-59
GARTENSTR	
HEIDESTR	33*59
HEIDESTR	29*31
NEUENDORFSTR	5*19
SCHÜTZENSTR	1-18,20
STENESCHE STR	74*76,88
TURMSTR	1-10,12-17,17A,18
TÖRTENER STR	40-44,44A,45-52
TÖRTENER STR	10-16,20*24,36-39
VIETHSTR	1*15
WASSERWERKSTR	27-34

Wahlbezirk 036

Strasse	Hausnummer
AM POLLINGPARK	1*9,18*40
AM POLLINGPARK	6*16
FRANZSTR	146*162,162A,164
FRIEDHOFSTR	18*30
FRIEDHOFSTR	32*58
GUTENBERGSTR	25
HEIDESTR	18
HINSDORFER STR	1-5
JEßNITZER STR	3,17
LUTHERSTR	7-13
PAULIPLATZ	
PESTALOZZISTR	8-11
RADEGASTER STR	1-3,3A,3B,3C,4-18
RAGUHNER STR	41*49,49A,49B,51*65,66
RAGUHNER STR	2*4,8*20,23*29,30-33
TORNAUER STR	2*44,48
TORNAUER STR	25*37
TORNAUER STR	1*23,23A

Wahlbezirk 037

Strasse	Hausnummer
AM LEIPZIGER TOR	1,1A,2-15
BAUHOFSTR	1*13,13A,15-26,28*36
FRANZSTR	147*159
GARTENSTR	
GLIWICER STR	1
HEIDESTR	3*9,9A,9B,9C,9D,9E,9F,11*27

Strasse	Hausnummer
LEIPZIGER STR	
LUDWIGSHAFENER STR	38*60,61-65,67*69,69A,71
STENESCHE STR	61*63,69*71,75*77,83,87*99
TURMSTR	18B,19A,19B,19C,19D,19E,20,21B,21C,21D,21E,21F,21G,22,22A, 23-27,29-31,31A,32-37,56,60*64
TÖRTENER STR	24A,25-31,31A,32-34

Wahlbezirk 040

Strasse	Hausnummer
AM DREIECK	1-2,4*20,21-54
AN DER KREUZKIRCHE	1-2,4*28
BÖBLINGER WEG	1-25
DAMASCHKESTR	28*30
DAMASCHKESTR	14*26
DÖBERITZER WEG	1-2,4*8,8A,9-20,22-36
EICHENWEG	2*96
HEIDESTR	299*321,327
HEIDESTR	207*219,223*241,245*253,257*273,277*283,283A,285
IN DER FLANKE	1*3,4-7,9-13,15-23,25-33,35*37,38-60
JOHANNISTHALER WEG	41-76,78*120
JOHANNISTHALER WEG	2*8,9-32,34*40
MITTELBREITE	2,2A,4,4A,6*8,8A,10*12,12A,14,26*38,42*50,56*66
MITTELBREITE	7*17,17A,19*65
PETERHOLZSTR	31,40*54,55-58
STAAKENER WEG	25,25A,26-31,33-43,45-63
STAAKENER WEG	1-24
SÜDSTR	121*123
TEMPELHOFER STR	2*4,5-6,7A-7F,8*10,11A-11F,12,12A,14,15A-15F,16*20,21A-21F, 22*24,25A-25F,26*28,29A-29F,30*32,33A-33F,40*42,43A- 43F,44*48,49A-49F,52*54
TRAVEMÜNDER WEG	1*13,14-21,23-61,63*73,74*84

Wahlbezirk 042

Strasse	Hausnummer
ARGENTEUILER STR	
ARLBERGER STR	30
ARLBERGER STR	31*37
ERICH-KÖCKERT-STR	1-4,16,26,48
GRAZER STR	26*28
GRAZER STR	1*9,10-11,13*21,25*27
HEIDESTR	242*246,274*278,286*290,294,294A,318,348
HEIDESTR	122*124,162*188,204,208*210,236*240
HERMANN-HELLER-STR	3*17
INNSBRUCKER STR	1-6,6A,7-8,13*19,24
KLAGENFURTER STR	2*8
LINZER STR	16*18,22*24,42*50,51-60,62
LINZER STR	1*7,30-41,43*45
PAUL-FIEDLER-STR	1*9
PETERHOLZSTR	1-13,16-24,24A,25-29
RUDI-RICHTER-STR	2*16
SALZBURGER STR	3-12,17-21,23*25
TIROLER STR	6-11,13-18
WIENER STR	1*3,4-13,15-16,16A,17*19,38-43,45*51,52-54,56*58

Wahlbezirk 043

Strasse	Hausnummer
BERNHARD-HEESE-STR	1-10
DAMASCHKESTR	1*63
DOPPELREIHE	1*71
DOPPELREIHE	2*76
DR-GUSTAV-HOCH-STR	1-8
EIKE-VON-REPGOWE-STR	1-9
GRENZSTR	1*3,4-6
GROßRING	1-48,48A,49-50,50A,51-52,52A,53-54,54A,55-56,56A,57-58,58A,59-60,60A,61-62,62A,63-64,64A,65-66,66A,67-71,73*139
HEIDESTR	147*173
HEIDESTR	175A,175B,175C,175D,175E,175F,175G,175H,175I,177,177A,177B, 179*181,185*187,193*195
KLEINRING	2*64,68
KLEINRING	1*47,51
MITTELRING	1,1A,2-92,94*108
NORDWEG	37*43,44-47,49,56,60
NORDWEG	2*18,23*35
OBSTMUSTERGARTEN	11*13,14,17,31,35,38-40,45,51,56-58,67,71,74*76,79*81,89,97,100-101,106,117,122,125,129,136
QUERWEG	23*25
SÜDSTR	5-6,24,51
WIRTHSTR	1-7
WÄSCHKESTR	1-18

Wahlbezirk 045

Strasse	Hausnummer
BÜRGERFELD	18,22,32-33,3645,50-51,53*55,77,93-94,104
GROßRING	72*84,88,94*144
GUSTAV-JEUTHE-STR	1-14
HEIDESTR	115A,123*125,131,131A,133*137
HEINZ-STEYER-RING	1-18,20-22,24*26,27-28,30*82
KREUZBERGSTR	180*250
LUDWIGSHAFENER STR	80*82
NORDWEG	68*70
QUERWEG	24
SÜDSTR	1C,1D
WERNER-SEELENBINDER-RING	2,57*59
WERNER-SEELENBINDER-RING	4*90

Wahlbezirk 050

Strasse	Hausnummer
ALTE LEIPZIGER STR	3*13,19*29,30-31,33*37,38-40,40A,40B,40C,40D,40E,40F,40G, 41-42,42C,42D,42E,43-45,47*49,50-54,56*58,59-73, 76*78,84*142
AM SCHENKENBUSCH	1,6*16,20,30,34,38*52
AUF DER HEIDE	1-2,2A,2B,2C,2D,2F,3-7,9-16,16A,17-34,36
BOCKSBRÄNDCHEN	7*15,16-34,37
BROMBEERWEG	2-10,12-13,15*17,18-22
DIETRICHSHAIN	1-11,13*21
ERIKAWEG	1-44
GINSTERWEG	3-39
HASELNUßWEG	1*19
HECKENROSENWEG	1-44
HEIDEBRÜCKENWEG	1-4,6*18,28

Strasse	Hausnummer
HEIDESTR	329,350*352,352A,352B,352C,352D,352E,356,364*368,372,384-386,397,441
HOLUNDERWEG	1-44,46*62,63
PETERHOLZHANG	1,1A,1B,2,2A,3-6,7,7A,8-9,9A,10-18,20-23,23A,23B,23C,23D,23E,23F,24*26,27,27A,28,28A,28B,29,29A,30*32,33-34
SCHLEHENWEG	1-12
SPORTPLATZ ESV LOKOMOTIVE DESSAU	
VOGELBEERWEG	1-10
WACHOLDERWEG	10*12,13-44
WOLFENER CHAUSSEE	

Wahlbezirk 060

Strasse	Hausnummer
AM HANG	2-39
AM KÜMMERLING	1*3,4-5,7*9,10-13,15*29,30-31,31A,33,39-42,44*56
AM SCHENKENBUSCH	1A,1B
AN DEN LAUCHSTÜCKEN	1-18,20
BORNWEG	1-9,9A,10,10A,11
BÄCKERSTR	1-7,9-11,11A,11B
BÜRGERPLATZ	1-4
DAMASCHKESTR	34*54,74*106,107-117,119*121
DOHLENWEG	32*42
HAGENBREITE	1,1A,2-8,17-34,39-58,60*62,63,63A,64-67,67A,67B,69-71,75-
KLINGBORNWEG	1-11,13*17
KURZE STR	1-9,13
MÖSTER STR	8*10,11-17,17A,18,18A,19-23,25-27,29-33,35,35A,37*39,40-43,44A,44B,45-47,47A,49*55,65,69*75,79*91,97*103,103A,103B,105,105A,106-107,107A,107B,108,112,116
SANDBERG	29,29A,29B,30-59
SCHÄFERBREITE	1-28,28A,29-31,33,33A,34-35,37,37A,37B,39*43,49-51,53-54
SCHÄFERSTR	1-38,40*42
SOOLBRUCHWEG	1-7,7A,7B,8-19,28-30,30A,31,31A,32-34,37-45
STADTWEG	1-9,9A,10-40,42*44,45-46,48-52,54*60,61-70,74

Wahlbezirk 061

Strasse	Hausnummer
AMSELWEG	1-2,2A,3-4,4A,5-6,6A,7-56,58*62
DAMASCHKESTR	71*73,83*105,105A
DOHLENWEG	1-24,26*30
DROSSELWEG	1-2,2A,3-36,36A,37-72,74*88
FINKENWEG	2*6,7-57
KREUZBERGSTR	2*18,19-24,26-28,30-35,35A,36-78,80*94,95-100,102-107,109,113,124*128,132*134,135-142,144-147,149*153,154-155,157-158,160*162,166*176
LERCHENWEG	1-7,9*11,15*19,20-38,40*44,45-53
MEISENWEG	2*8,9-16,18*20,21-28,30-45,47-49,49A,51
QUERWEG	26
ROTKEHLCHENHEGER	1
SANDBERG	2-28,28A,28B
STARENWEG	1-8,10*48

Wahlbezirk 070

Strasse	Hausnummer
ALT DELLNAU	1,1A,2-4,4A,4B,5-10,10A,11,11A,11B,11C,12,12A,13,13A,14-16,16B,17,17A,18-19,19A,20-22,22A,22C,22D,22E,23-25,25A,26-
ALT SCHOLITZ	1-7,9,9A,10-12,12A,12B,12C,12D,13-16,16A,17-19,19A,20-27,27A,28-40,40A,41-47,49*55
AM ANGER	1,1A,2
AM ANGER	3-4
AM EICHENGARTEN	2*4,5-7,9-12,14-15,17,23*25,26
AM HEIDEACKER	4*18
AM MÜCKENHAU	5-8,10,10A,17
AM POETENWALL	1,1A,2-9
AM SCHOLITZER ACKER	3,7-9
AM WALDRAND	7,7A,9,9A
AN DER ADRIA	1-4,6-7,9*19
BAUERNWEG	1-2,2A,3-5,5A,6
BAUMGARTEN	1-34,34A,35-41,43*47
BREITSCHIEDSTR	2
BREITSCHIEDSTR	1,2B,2D,3-4,4A,4B,4C,4D,5,5A,5C,6-8,8A,9-11,11A,12-15,15B,16-22,22A,23-24,24A,25-27,29,29A,31*49,50-51
BRÖLWITZER STR	2,2A,2B,4*30
BRÖLWITZER STR	1,1A,1B,3*5,9,13*17,23,27,31*35
HELLE EICHEN	1-2,4-5,5A,6,9-11,11A,12*14
HIRSCHLACHE	1-14
KAPENSTR	1-2,2A,3,3A,4-6,7A,8-12,12A,13-20,20A,21-22,22A,23-31,33
KIRCHHAU	1-44,46*56
KLEUTSCHER STR	1-31,31A,32-33,33A,34-40,40A,41-46,46A
KLEUTSCHER STR	48,48A,52*62
LANGE FICHTEN	6*10,11-14,16
LIEBFRAUENBREITE	6,6A,10*16,20*26
MOHSEICHENWEG	1-2,4*32
NORDMANNRING	2*10,25*33,36*40
OBSTGUT	1A,2*4
OBSTGUTGARTEN	1-2,2A,3-6,6A,7,18-20,24-27
OBSTGUTGARTEN	30
ORANIENBAUMER CHAUSSEE	40*42
ORANIENBAUMER CHAUSSEE	
ORANIENBAUMER STR	1,1A,1B,3-5,5A,5B,5C,6-7,7B,8-16,16A,17-21,21A,22-24,24A, 25-27,27A,27B,27C,28-35,35A,35B,36-40,40A,41-42,44-46,48*62
PÖTNITZ	1,1A,2,2A,3,3B,3C,3D,3E,4-10,10A,11-15,17A,17B,17C,17D,17E,17F,25-26,26A,27-30,30A,30B,31-34
PÖTNITZ	16*18,19-20,20A,20B,20C,21-22,22A,23,23A,24,35
SIEGLITZER STR	1-20,20A,20B,20C,21-23
SOLLNITZER ALLEE	2*4
SONNENALLEE	4
STRÄßENMEISTEREI DESSAU OST	1-9
TIEFER GRUND	2,2A,3-38,38A,39-42,44,50*54
TIERGARTENSTR	1-23,25*31
WALDBAD ADRIA	1
WILHELM-FEUERHERDT-PLATZ	
ZWICKMANTEL	1-3,4*8,12,20

Wahlbezirk 080

Strasse	Hausnummer
ALTE MILDENSEER STR	15*17,17A
AM LUISIUM	1,5-10,12,15*17

Strasse	Hausnummer
AN DER IGELLACHE	3*15
AN DER JONITZER MÜHLE	1
BRANDHORSTER STR	1-2,4,6-10,12-14,14A,15-18,20*24,28,34*40
COSWIGER STR	2,2A,3-4,6-8,10-14,16*20,21-23,27,33,36-37,39*43,47,51-52,54-63,65-74,76*78
DER WALL	2*4,5
DESSAUER STR	9-11,13-17,19,23-25,28,28A,29-30,30A,32-35,39,46-48,50-52,56-57,62-64,66-69,71-73,75*77,78-82,84,88*90,91-98,100-
GOLTEWITZER STR	1,1A,2,2A,3-17,17A,18-19,19A,20-22,22A,23-25

HORSTDORFER STR	1,1A,1B,2,2A,3-5,7*9,10-13,15,15A,15B,16,16A,17-19,19A,20-21,21A,22-23,23A,24-26,26A,27-30,32*34
JONITZER MÜHLE	1
KREISSTR	1
LANDSTR	1,1A,2,2A,2B,3,3A,4,4A,5-8,8A,8B,8C,8D,9-19,19A,20-21,21A,22,22A,23,23A,25-32
ORANIENBAUMER CHAUSSEE	27
REHSENER STR	1,1A,1B,3-4,4A,5-6,6A,6B,6C,7-14,14A,15,15A,16-20,20A,21-25
REHSUMPFSTR	1,1A,7,7A,8-10,10A,10B,11-16,18,18A,19-20,20A,21*23,24*26,29-
RIESIGKER STR	1-2,2A,2B,3-5,5A,6,6A,7,7A,8-9,9A,10,10A,12-15,17
ROTDORNWEG	1A,2-9,14-15,15B,16-20,26-27,29,34-35,37,42*44,47-58
SCHÖNITZER STR	1,1A,2,2A,3-4,6*8,8A,9-10,10A,10B,12
VOCKERODER STR	1,1A,2-3,3A,4-7,7A,8-10,10A,11,11A,12-13,13A,14-18,20,20A,21,21A,22,22A,23,23A,24
WILHELM-FEUERHERDT-STR	1*3,4-5,7-9,11-18,20,20A,22*30
ZIEGELEISTR	1-9,9A,10,14-16,18,22*24

Wahlbezirk 081

Strasse	Hausnummer
AM VOGELHERD	1-5,7*13
AN DER IGELLACHE	2*4
BERGWITZER STR	1-2,4
BIRNBAUMWEG	1-10,12*14,15-20,22-26,32,86,96*98,104
FLIEßSTR	1*7,11*23
GARTENWEG	1
GOHRAUER STR	1-54
GRIESENER STR	1-71
HAGENDORFSTR	1-17
KREISSTR	13,13A,15-18,20-29,29B,29C,29D,30-32,34-40,42-46,48-54,56-70,70A,71-80,80A,81-82,82A,83-84,84A,85-86,86A,87-91,91A,91B,92-94,94A,95,95A,95B,96-120,122*124,140
LEINER STR	1-2,2A,3-4,6*10,11
LÖBBENSTR	1,1A,2-11,13-16,18
MÜNSTERBERGER STR	1,1A,2-5,7,10
QUERSTR	1-3
REHSENER STR	26-40,40A,41,41A,42-43,43A,67-68,70-73
SCHLEESENER STR	1-2,2A,3-27
SELBITZER STR	1-5,9
WILHELM-FEUERHERDT-STR	33*95,99*127,128-135,137
WITTENBERGER STR	1,1B,2,2A,2B,3-6,8-17,19-22,24*30,31-77,79*91

Wahlbezirk 090

Strasse	Hausnummer
AM GEORGENGARTEN	1-3,3A,4-9,11-13,13A,13B,14-18,20-25,30
BODESTR	1-33,35*39

Strasse	Hausnummer
DOSSEWEG	1-7
EBERTALLEE	60*72,76*88
ELBALLEE	24,30*44
FLURSTR	2*6,7-14,16*18,19-24,26-28,30-32,34-36,38*42,48*54
GEORGENALLEE	3,10
GROPIUSALLEE	89*91,91A,93
HAVELSTR	2*12,41*49
HEINZ-RÖTTGER-STR	8-12,16*20
KARL-LEMNITZ-STR	1-21
KIRCHSTR	31*43
KORNHAUSSTR	1-2,2A,2B,2C,3-4,4A,4B,4C,4D,4E,4F,5-6,6A,6B,6C,6D,7*21
MAINSTR	1,1A,1B,2-5
MÜRITZWEG	1-3
PUSCHKINALLEE	100
QUERALLEE	8,14
RHEINSTR	4*18,18A,20,20A,22,22A,24*28,28A,30*36,42*52
ROBERT-SCHIRRMACHER-STR	4*6,7,11*15,16-19,21*23,27*33,34-35
SAALESTR	15*31,52*58,59-67,69*75
SCHULSTR	1*7,8-12,15*17,18-26,28-31,33*37
SPREESTR	1-13,15-31
STRAßBURGER STR	1-6

Wahlbezirk 091

Strasse	Hausnummer
AM BECKERBRUCH	1-10,12-16,19*21,22-26,28*30,31-32,34*36,37-40,42-43,46-52,54-56,58-63,65-66,68*80
AN DER ZIEBIGKER KIRCHE	1-3
ARKADENWEG	
BRUNNENSTR	1-9,11*25,26-83,85*95
ESSENER STR	1*3,4-6,8-11,13-25,27-40
EUPENER STR	1-9,11,15*19
FELDSTR	2,2A,3-4,4A,5-8,10*12
GEORGENALLEE	26*30,31*41
HAMBURGER STR	1-4,6,11,15*25
KIELER STR	1-3,3A,4-11,13
KIRCHSTR	1-3,5*29
KNARRBERG	1-38,40*82
KORNHAUSSTR	14*18,18A,20*22,23-30,30A,31,31A,31B,31C,31D,31E,31F,31G,31H,31I,32-34,34A,35-46,48-53,55*57,57A,60-63,67-68,70-71,72*74,75-80,82*92
MAINSTR	6-10,12-17
MOSELSTR	1,1A,2-44,46*48
RHEINSTR	5*7,11*53
RUHRSTR	1*9,9A,11
SAALESTR	2*16,32*48
STRAßBURGER STR	9-42,42A,43-44,46*48
WINDMÜHLENSTR	2*38

Wahlbezirk 092

Strasse	Hausnummer
AM ELBPAVILLON	11-18
DEICHPLATZ	2-4,6
ELBALLEE	54*58,58A,60*172
ELBPAVILLON	
HAFENPLATZ	

Strasse	Hausnummer
HEGERPLATZ	6-8
KIRCHSTR	36*50
KNARRBERG	39*81
KNARRBERGWEG	1-43,45*89
KORNHAUSSTR	85,93*105,109,117*119,120-121,121A,123,123A,125,125A, 127*145,145A,146
LEOPOLDSHAFEN	1,4
MUHLWEG	1*3,4-24,26*28,29-42,44*56
RUHRSTR	12*40,41-45,47
WINDMÜHLENSTR	1*3,7,15*23,39-46,48*50,51-58,60*66,67-73,75

Wahlbezirk 093

Strasse	Hausnummer
ALLERSTR	6-17,19-23,23A,23B,24-30,32*72
ALTMÜHLSTR	1-40,42*50
AM BURGWALL	1-22,24*30,31-39,41-46,48,52*56,57-58,60*62,63-70,79*117
DONAISTR	1-23,25-36,38-41,43*45,57
EBERTALLEE	170
ELBALLEE	35,35A,37*57,87,173
GROÙE KIENHEIDE	3*5,9*31
ILLERSTR	1-10,12
ISARSTR	1-6,8*64
KIRSCHBERG	1-12,14*16,17-18,20*24,25,43-44,46*54,55-56,73-74,76*78,79-81
KORNHAUSSTR	147,151*153
LAHNSTR	2*10,11-24,26
LECHSTR	1-18,20-28,30*34
MUHLWEG	108
NAABSTR	1-9,11-15,17-18,20*24
NAHESTR	1*3,4-5,7-10
NECKARSTR	2-12,14-25,27*39,40-53,55
PRINZENACKER	1-16
SAARSTR	3-28,30*32,33*37,38-49,49A,50*52,53-62,64-81,83,87*89
WEINBERGWEG	1-19,21*23,25A,25B
WESERSTR	1-11,13*15,16-17

Wahlbezirk 100

Strasse	Hausnummer
BAUHAUSPLATZ	1-4
BAUHAUSSTR	2,3*5,6*12
FRANZ-MEHRING-STR	1,1A,2-5,7-13,13A,14-21,23-26
FRIEDRICH-LIST-STR	1
GROPIUSALLEE	1*5,8*10,22*34,38,41,48*78
HARDENBERGSTR	1,1A,2-6,8-12,16-17,27-41
HEGELSTR	6-7
HEINZ-RÖTTGER-STR	1*11
JAHNSTR	1*9,10*12,18,41-47,49*51
KLEISTSTR	1-2,4
KROSIGKSTR	1,1A,2,2A,3,3A,4,4A,5-6,6A,7-11
KÜHNAUER STR	9,24,35*37,38*40,43*45,46-47,49
LIEBKNECHTSTR	3-7,10*12
LUXEMBURGSTR	3*7,8-25,27
OECHELHAEUSERSTR	3,3A,4-11,11A,12,12A,13,13A,13D,14-15,19-20,20A,22,25
PARKSTR	3-10
PUSCHKINALLEE	17*43,47*57
RATHENAISTR	1-2,9,15*27,77

Strasse	Hausnummer
SCHWABESTR	3-4,11
SEMINARPLATZ	1,2,2A,3-4
SEMINARSTR	

Wahlbezirk 101

Strasse	Hausnummer
BAUHAUSPLATZ	5-10
BIRKENWEG	1,1A,2-10,12,12A,14-15,15A,16,16A,17-20
BRAUEREISTR	10B
FISCHEREIWEG	1-16,18*20,21-32,34-41
GROPIUSALLEE	43*57,61*77,81*83
KIEFERNWEG	1-7,7A,8,8A,9-11,11A,11B,19-21,21A,22,22A,22B,22C,23-33
KÜHNAUER STR	54*56,57-61,63*69,70-71,75
LEIBNIZSTR	1-13,15-16
LUDWIG-WÜRDIG-STR	1-20
MOHSSTR	1,1A,2,2A,3-12,12A,13-15,26-39,41-43,43A,44-45,45A,46
OECHELHAEUSERSTR	32,32A,33-36,36A,37,37A,38,38A,39-44,44A,45*47,48-53,55-58,62,62A,62B
STEPHANWEG	1-23
ZIEBIGKER STR	17-19,19A,20-29,31*33,34-36,38-49,51*53,53A,53B,53C,55-59

Wahlbezirk 102

Strasse	Hausnummer
AM ACHTECK	1-44
AM WALDKATER	1*3,4-12
AM WINKEL	1-26
AN DER HOHEN LACHE	1-2,2A,3-26
AN DER KIENHEIDE	15-25
AN DER KIENHEIDE	1,1A,2-13
BRAUEREISTR	9,9A,9B,9C,9D,9E,9F,9G,9H,11,11A
EBERTALLEE	59*85,85A,87*105
EBERTALLEE	151,169A,169B,169C,169D,201*205,209
ESIKOSTR	2*4,5-18,20-21
FICHTENBREITE	4-8,10-12,14-20,22*28,29-30,32-34,36-38,40-50,52-54,56-58,60-62,64-66,68-70,72-74,76-78,80-82,84-105,107*113
GIEBELWEG	1-16,16A,17-19,19A,20-35
GROßKÜHNAUER WEG	1-14,37-48
GROßKÜHNAUER WEG	15-20,20A,20B,21,21A,21B,22-36
HASENWINKEL	1-12,14-19,19A,20,20A,21,21A,21B,21C,22-23,23A,24,24A,25,25A,26,26A,27-34
HERMANN-LÖNS-STR	1-13
HERMANN-LÖNS-STR	16-30
KIEFERNWEG	12-16,18
KIENFICHTEN	1-3,6*8,9-16,18-30,32*44
KIRSCHWEG	1-16,28-37
KÜHNAUER STR	108*114,120*130,134
KÜHNAUER STR	136,144*148,152*156,160,164A,164B,166
LINDENPLATZ	20-35
LINDENPLATZ	1-19
MOHSSTR	16-18,21-25,25A
NUßBAUMWEG	2*8,12
PEUSSTR	1,1A,2-17,19-27,28A,28B,29-33,43-72,74-80
SCHWARZER WEG	2*8
SIEGMUNDSTR	1-6,6A,7-17
WALDKATERWEG	6-11,14

Strasse	Hausnummer
WALDWEG	1-36,36A,36B,37,37A,38,38A,39,39A,39B,39C,40,40A,40B,41-
ZIEBIGKER STR	1-6,6A,7-9,14-16

Wahlbezirk 110

Strasse	Hausnummer
ALSENSTR	1,1A,2-3
BAUMSCHULENWEG	1*3,15-29,31-35,37-38,40-41,43-48,50-51,53-55
BOCKSFICHTEN	
BRAMBACHER STR	1-6,6A,6B,7-9,11-16,16A,17-43,43A,43B,44,44A,45-50
BURBKÜHNAUER ALLEE	1-2
BURBKÜHNAUER STR	3-14,16,16A,17-37,40-43,45
BURGREINAER STR	1-5,5A,6,6A,7-12,12A,12B,12C,12D,12E,13-14,14A,15-16
EBENHANSTR	1-2,2A,3-6,6A,8
ERLENBUSCHSTR	1,1A,2-3,3A,4,4A,5,5A,6-15,17
FREIBAD GROßKÜHNAU	1
FRIEDENSALLEE	43
FRIEDRICHSPLATZ	1-5,5A,6-9,9A,9B,10-16,16A
HECHTWEG	4-7,9-12,15
KIRCHWEG	1-5,7*9,10-17
KLEINKÜHNAUER STR	1-5,5A,6-12,14-19,21-25,27-28,39-42,44-45,45A,46-48,48A,49-52,108-109,111-115
NEEKENER STR	1-6,6A,7,7A,8-9,9A,9B,9C,10,10A,10B,11-14,14A,15-20,20A,21-32,32A,32B,33,33A,34-35,35A,36,36A,37-39
NEUER ACKER	1-12,12A,13-20,60
RIETZMECKER STR	1-6,6A,7-13
ROESICKESTR	1-9,15-17
SEEWEG	1,1A,2-4
STEUTZER STR	1-3,3A,4-5
STOCKSGASSE	1-2

Wahlbezirk 120

Strasse	Hausnummer
ALTE LANDEBAHN	6*8,15*17,25*29
AM VORWERK	
AMTSWEG	2
BERGENS BUSCH	4-6,28*30,31-33,35-38,40-42,42A,43-45,48*50,51-52,54,57
BOCKSLACHE	1,5-37
ELSHOLZ	2-4
ELSNIGKER STR	1-2,2A,2B,2C,2D,2E,3-9,11-14,18*30
FRIEDENSALLEE	1-25,27*33
HAUPTSTR	137-150,152-157,160-183,183A,184-190,190A,191-196,196A,197,197A,197B,198-200
HAUPTSTR	3-12,12A,13-18,18A,19-22,22A,23-37,37A,38-48,51-68
HERMANN-KÖHL-STR	
KÜHNAUER STR	170
KÜHNAUER STR	125,161,161A,163,175,185
LAUSIGKER STR	3*11,12-24,26,31*33,33A,35,35A,36-37,39*41,42-50,52*54
LOBENBREITE	1-26
LÖDDERITZER STR	2-3,3A,4-19,24*34
MERZIENER STR	5-48
MITTELSTR	1,1A,2,2A,3-11,11A,12-19,19A,19B,19C,20-29,29A,30-33,33A,34-35,35A,36-39
MOSIGKAUER STR	1,5-26,70-80,80A,81-82
OSTERNIENBURGER STR	2*4,5-24,26*36,37-44,46*48
REPPICHAUER STR	2-4,6*14,14A,16*30,34*46

Strasse	Hausnummer
ROSEFELDER STR	4-20,22-23
ROSENBURGER STR	1-3,3A,4-14,15A,16,16A,17-18,18A,19A,20*22,23*25,26-38,40-50,52-70,70A,71-72,72A,73-74,74A,75-78,78A,79-89,89A,90-114
SCHWARZER WEG	
SUSIGKER STR	1*5,6-9,11*21,22-23
WEIDEBUSCH	3,3A,5*15,19*23

Wahlbezirk 130

Straße	Hausnummer
ALTENER STR	1*13,43,47
ALTENER STR	15-17,19-20,20A,20B,26,26A,26B,26C,28,28A,28B,28C,31,34,40,40A,42,42A
BAUHÜTTENSTR	1-13,15*27
BENZSTR	1-3,5-13
BRAUEREISTR	23,26
BRAUEREISTR	1-2,4*6,7,10,10A,13,13A,21A
DIESELSTR	
DIESELSTR	
DÜNNHAUPTSTR	1A,3*9,10-11,12*20
EICHENBREITE	1,360
EISENBAHNSTR	3
ELISABETHSTR	15,16A,16B,16C,18-22,22A,24,24A,24B
ERZBERGERSTR	1-5,7-10
GILDEWEG	
GROßE SCHAFTRIFT	79,83
HANDWERKERSTR	2-4,6*10
HERMANN-KÖHL-STR	
HOHE STR	120-121
INDUSTRIESTR	1-5,9-10,15,23
JUNKERSSTR	1,7-14,16,20*22,23-25,27,103-104,104A,105,105A,108,108A,109,109A,110,110A,111,111A,113-115
KOCHSTEDTER KREISSTR	1*15,39-40,40A,41-42,44*46,47-51,53*59,59A,59B,59C,
KÜHNAUER STR	7
MANNHEIMER STR	2,14*16
PETERHOLZSTR	15,15A
POLYSIUSSTR	1,4-5,7-15,16,20-22
RANDELSTR	2*4,5-6,8*20
REICHARDTSTR	2*16,20
ROBERT-BOSCH-STR	43,47-48,49*53,54*58,59-60,62
RODEBILLESTR	1-8,16-31,33*35
SCHLAGBREITE	39*41,41A,42,42A,43-49
SEELMANNSTR	1-2,4*6,7-8,10*12,16*28
STEUBENSTR	1*7,13*27
STEUBENSTR	2*8,14*32
TAUBENSTR	1-8,10*14,15-18,20*22,23-24,26*32,33-34,36-39
TRIFTWEG	34*36,45
TRIFTWEG	2*10,11-12,14,19*43
WESTSTR	2-6,10,21*25
WOLFENER CHAUSSEE	
ZEPPELINSTR	1,7-8,10*12
ZIMMERSTR	2*12
ZUNFTSTR	1-13,15*17

Wahlbezirk 140

Strasse	Hausnummer
ALBERT-SCHWEITZER-STR	
ALTE STR	1-4,6,6A,6B,6C,6D,6E,6F,6G,7-11,11A,11B,12-20,20A,21-24,24A,25-29,29A,29B,30-31,31A,32-33,33A,34A,34B,35-36,36A,37-40,40A,41-44
ALTENER DAMM	32*40,50,61
AUENWEG	1-4,4A,4B,5-6,25-27,27A,28-32,32A,32B,33,33A,34,34A,35-37,37A,37B,38,46
AUERHAHNWEG	3-18,21-36
BIRKENBREITE	1*3,4-7,9*11,12-15,17*19,19A,21-25,25A,26-34
BIRNBAUMBREITE	3*13
BÜRGERSTR	10-11,11A,12,12A,13-15,15A,16-17,17A,18-21
FASANENWEG	3-16,19-34,36
GABLENZSTR	2*10,11-13,15*21,31*37
GASTERSTÄDTWEG	1-6,8*10,11-14
GROÙE SCHAFTTRIFT	82*116
HAHNEMANNSTR	1*9,9A,11,11A,13
HUFELANDSTR	1-12,14*16,24*26
JÜTERBOGWEG	1,1A,2-10,12*14,15-23,25
KARL-ODER-STR	2*20
KLEINE GEISTWIESEN	51
KÖTHENER STR	35-41,42A,42B,43-53,55-58
LIMBERGWEG	1-8
LINDENSTR	2*12,12A,14,14A,16,16A,18*52,62,68*72
MEISTER-KNICK-WEG	1-23,29*37
MICHELSONNWEG	2-5,7*13,17
NEUENHOFENWEG	1-5,7*13,25*31,32-33,35
OBERBREITE	8,14,20,30,34,39,44,51,66,74,98,144,151*153,158*160,166*168,175,178,183,191,207-209,220,234,237,250,263,266,271,278*280,281-282,289-290,292,312,329,332-333,336,370
PAUL-EHRLICH-RING	
PETTENKOFERWEG	1-2,4*6,7-10
REBHUHNWEG	3-16,19-30
RÖNTGENSTR	2*8,37*39,40-50,52*62,63-71,73,73A,75-83
SAUERBRUCHSTR	1-2
SCHLEUSENBREITE	3*13
SCHWARZEBERGBREITE	1,6,13-14,17,33*35,39,42*50,51,55,62,68*70,75*77,80,83,87,92,101,115,122,130,135-137,142,145-149,150*152,158*160,169-170,174,183-184,187,191,198,201,207,216*220,221,224,234*238,239,247*249,254*256,264,268-269
STRÜMPELLWEG	2*4,10*12,15*17

Wahlbezirk 141

Strasse	Hausnummer
AM PLATTENWERK	1-8,10-16,18*20
JUNKERSSTR	28*30
KLEINE SCHAFTTRIFT	10*80,84*96
LINDENSTR	119*167

Wahlbezirk 142

Strasse	Hausnummer
AN DER LINDENSTR	1-14
AN DER MEIEREISTR	1-6,8*14
AUENWEG	7-8,8A,9,9A,10,10A,10B,11,11A,12,12A,13-17,17A,18-19,20A,20B,21-22,22A,23,23A,24
BÜRGERSTR	1B,2-6
DIESDORFER STR	1*9,10-16,20*24,25-31,33*35,36-38,40*44,45-46
ERNST-ZINDEL-STR	1-6,8*18
HERMANN-KÖHL-STR	3*5
HINTERES LOOS	1-4
HÜNEFELDSTR	1*3,3B,4-5
JUNKERSSTR	35-37,42,52
KLEINE SCHAFTTRIFT	1*13
KÖTHENER STR	1-22,22A,23*25,26-29,33-34,34A,63,63A,64,70, 70A,70B,70C,71-80,93*95,96-99
LANGFELDSTR	1*3,4-10
LILIENTHALSTR	1-8,51-56
LINDENSTR	1*43,47,47A,49*57,63*65,71*79,83*113
LINGENAUER STR	1,1A,1B,2,2A,2B,3-6,8
MEIEREISTR	1*9,10-11,13-23,23A,24-32,34*58,59-60,62*72
NEUE STR	1,1A,1B,1C,2-17,17A,17B,17C,17D,17E,17G,18,18A,19-32,35-39,39A,40-41,41A,42-46,46A,47-52
OTTO-MADER-STR	1-2,6
OTTO-REUTER-STR	1-5,7
PLAUTHSTR	1-8,8A,8B,8D,9-11,11A,12,12A,13,13A,14-15,23-28,28A,28B,28C,29-30
SCHWENKESTR	1-7,10-14,22
UTHMANNSTR	2-7,15

Wahlbezirk 150

Strasse	Hausnummer
ALBRECHT-SCHNEIDER-STR	1,1A,2-7,7A,8-10,10A,10B,11,11A,11B,12-15,15A,16-18,18A,18B,19A,20-22,22A,22B,22C,23-27,27A
EICHENBREITE ALTEN	1
FORELLENWEG	15,22-23,25,28
FORSTSTR	1,1A,2,2A,2C,3,3A,3B,4-5,5A,6-7,7A,8,10*22
FÜNFHAUSENER STR	3-11,13-15,17*19
HAHNEPFALZ	1*97,98-101,103*111,115*117
HAUERWINKEL	35*37,47*49,104*116
HOYERSDORFER STR	14*18,22*24
KLEINE BREITE	1-10,12*14
KÖNIGENDORF	1
KÖNIGENDORFER STR	19-20,22-27,27A,28-36,36A,37-39,39A,39B,40,40A,40B,41-58,59A,59B,60-65,67-76,80,80A,85
MAX-LADEMANN-STR	1-33
ROTER HAUSBUSCH	1-2
SIEBENHAUSENER STR	2-4,6*14,15-16,18*30
SIEDLUNGSSTR	1-44
STEINBREITE	1-5
WILDFUHRE	2-37,39*57
WOLFGARTENSTR	1,1A,1B,2,2B,3,3A,3B,3C,4-6,6A,6B,6C,6D,6E,6H,6F,6I,6G,7-12
WULLENDORFER STR	2*4,5-8,11,14*18,19-22,24-28,30*38
ZIEGELELLERN	1-14,16-36,38-44,46*68

Wahlbezirk 151

Strasse	Hausnummer
AM TEUFELSSUMPF	1-4,6
ANKUHN	1-6,6A,7,7A,8-14,14A,14B,14C,15-17,19
BERGSTR	1-16,16A,17-19,19A,20-21
ERICH-KÄSTNER-WEG	1-2,2A,3-4,4A,5-9,9A,10,10A,11,11A,12,12A,
FEUERBACHSTR	1,1A,2-20
FORELLENWEG	1-2,3A,3B,4,4A,5-10,12,12A,13,13A
GEBRÜDER-GRIMM-STR	1-5,5A,6-22,24*28
HANS-CHRISTIAN-ANDERSEN-WEG	
HANS-FALLADA-WEG	1-14,16*30
HANS-SACHS-WEG	
HIRTENHAUSTR	1-4,4A,5-26,28,28A,30*60
JOSEPH-VON-EICHENDORFF-WEG	1*21
KARL-MAY-STR	1-21,23*41
KLEINBAHNSTR	1-9,9A,9B,9C,9D,10,10A,11-25
KÖNIGENDORFER STR	1-12,12A,13-18
LEHDENSTR	1,1A,2-22,22A,23
LICHTEAUER STR	1,1A,1B,1C,1D,1E,1F,1G,1H,2-9,9A,9B,9C,9F,10A,13-15,19-25,28,32-35,49-52,60,65-66,70
MAX-PLANCK-STR	1-8
ROBERT-OWEN-STR	1-13
SEMMELWEISSTR	1-19
THEODOR-FONTANE-STR	1-4,6*12
THEODOR-STORM-WEG	1,1A,3*11,11A,13,13A
WILHELM-BUSCH-STR	1*9,10-76,77*101,101A,103*111,179
WILHELM-HAUFF-WEG	1-15,17*29
WINKLERSTR	1A,4-21,23-37
ZOBERBERG	1-34,34A,35-40

Wahlbezirk 152

Strasse	Hausnummer
AM BIRKENHAIN	1*3,3A,4-20,22*24,28*34
BERGSTR	27,27A,28,28A,28B,29-30
GRAUER STEINHAU	1-13,15*63,63A,64-71,73-85
GROÙE WIESENHAU	1-2,4*6,7-22,24,28*40
HAHNPFALZ	2*72,78,84,92*96
HAIDELAUSIGKER WEG	2*4,5-6,9-10,12*28,36*38,42*64
HAUERWINKEL	2-19,19A,19B,19C,19D,19E,19F,19G,19H,22-34,36,36A,38*50,52A,52B,52C,54,54A,54B,54C,56,56A,58*66,66A,68*82,88*96,100
HEIDEPLATZ	1-4
HOHE STR	1-2,6-12
HOYERSDORFER STR	1-7,9*13
KOCHSTEDTER KREISSTR	
PAFFENDORFER STR	5*15,16-28,30*32,33-40
WEIÙE SEEHAU	1-5,5A,6-20,22*32

Wahlbezirk 160

Strasse	Hausnummer
ALTE DORFFREIHEIT	1-3
AM BIBERBAU	1-32,34*48,52*58
AM DORFTEICH	1,1A,2-5
AM HANFGARTEN	1-2,2A,3-4,4A,4B,4C,5-7,9-17,20-38,38A,39-42,42A,43,43A,44-45
AM REITPLATZ	1,1A,2-9
AM WALD	1

Strasse	Hausnummer
AM WIESENHANG	4*6,10-11
AM ZIETHETAL	1-5
ANHALTER STR	1,1A,1B,1C,2-23,23A,24-30,30A,31,31A,32-39,39A,40-43
BAUERNREIHE	1,1A,2,2A,3-4,4A,5-16,18*22
BLUMENAUER STR	1-3,3A,3B,4-7,7A,7B,8,8A,8B,9-14
BRUCHBREITE	1-10,10A,10B,10C,10D,11,11B,12-20,23,28,28B,29-30,32-34,37-38,41,60,68-73
CHÖRAUER STR	11-20,22
CHÖRAUER STR	1,1B,2,2A,2B,3-4,4A,5-6,9,23-43,45-48
ERICH-WEINERT-STR	26A
ERICH-WEINERT-STR	1-17,17A,18-19,19A,19B,19C,19D,20-24,24A,25,25A,26-27,27A,28,28A,28B,28C,29-35,37-38,41-48,50-54
FRIEDRICH-POLLING-STR	1,1A,2,2A,3-20,20A,20B,21-22
FUCHSWINKEL	1,1A,2-5,7-9,11*15,16,20*24
HINTER DEM RÖßLING	1-4
JOHN-SCHEHR-STR	1,1A,2-4,4A,5-9
JUSTUS-VON-LIEBIG-STR	1-6,6A,7-11,11A,12*14
KAROLIUSPLATZ	3*7,8-10
KIEBITZWEG	1-3,3A,4-6,6A,7-8,8A,9-19
KNOBELSDORFFALLEE	4-5,18-27
KNOBELSDORFFALLEE	2,2A,2B,3,6,6A,6B,7,7A,8,8A,10-17,17A
KRUMMAßE	1,1A,2-5,7*9,9A,11*15
KURT-BARTHEL-STR	1-8
LEBRECHT-DIENER-STR	1-22,24-27
LIBBESDORFER STR	1,1A,2,2B,2C,3-4,4A,4B,4D,4E,4F,4G,5,5A,6-7,7A,8-12,16*18,30*40,40A,42*44,44A,46
MÜHLENSTR	1,1A,2,2A,3-11,11A,12-19,19A,20-22,22A,23,23A,23B,24-28,28A,29-30,30A,31-32,32A,32B,33,33A,34-35,35A,36-45,47,47A,48-55,57,61*65
ORANGERIESTR	3-14,14A,15,15A,15B,15C,15D,15E,15G,16,16A,16B,16D,16E,16F,17-23,23A,24-25,25A,25B,26-30,30A,31,31A,31B,32-34,34A,35-37,37A,37B,38-39
ORANGERIESTR	1,1A,2
PHILIPP-MÜLLER-STR	1-6,6A,7-14,14A,15-27,29*45
PRÖDELWEG	1,1A,2,4-6,6A,6B,7-8
PUSTEROHRWEG	1-2
RÜSTERWEG	1-5,5A,6-8,10
SPRONER STR	1-2,2A,3-14
TEICHDAMMWEG	1-3
TEICHROSENWEG	
VOR DEM RÖßLING	1-3,3A,4,4A,6,6A,8-9,9A,10-11,11A,12,12A
WACHTELWEG	1-8
WALLBURGSTR	1-3,3A,3B,3C,3D,4-13
WILHELM-WEITLING-STR	2-18,18A,19-32
WILJAMSSTR	1,1A,1B,2A,2B,3,3A,4,4A,5

Wahlbezirk 170

Strasse	Hausnummer
ELLERBREITE	42,42A,43-44
ELLERBREITE	19-39,45-71
KASTANIENHOF	1,12*14
PAPPELGRUND	42A,42B,42C,42D,42E,46A,46B,46C,46D,46E
RANDSTRAßE ALTEN	
SCHOCHPLAN	19-47,58-75

Wahlbezirk 172

Strasse	Hausnummer
ELLERBREITE	1-18,25A,28A,,29A,30A,31A,32A,33A
ELLERBREITE	40,40A,40B,40C,41,41A,41B,41C
KÖTHENER STR	61A,61B,61C,61D,61E,61F,61G,61H,61I,61K,61L,61M,62A,62B,62C,62D,62E,62F,62G,62H,62I
PAPPELGRUND	2
PAPPELGRUND	1*3,4-11,20-54

Wahlbezirk 180

Strasse	Hausnummer
AM WALL	1,1A,2-5
AN DER TEICHE	1-2,4-11,13,17*33
BIBERWEG	1-4
DORFSTR	1-4,4A,4B,5,5A,6-7,7A,8-12,14-15,15A,16-18,20-21,21A,22-24,24A,25-30,30A,31-34,35B,35C,35D,35E,35F,35G,35H,35I,35K,35L,35M, 35N,35P,35S,36,36A,37-51
KASTANIENWEG	1-3,4C,5-17,19-20,22-34,34A,35-37
KIRCHENWEG	1-5,5A,6-9
SCHWARZER STAMM	1-5,5A,5B,6,6A,8-10
ZUM HOFSEE	1,1A,1B,1C,1D,2-3,3A,4

Wahlbezirk 190

Strasse	Hausnummer
ALTE DORFSTR	1-2,4-17,17A,17B,18-25,25A,26
FELDWEG	2-4
MILDENSEER STR	1*3,4-9,11,11A,12-25,28-34,37-40,40A,40B,41
ORANIENBAUMER WEG	1,1B,2-4,4A,5-6
SCHILLINGSBUSCH	2
ZUM ANGER	1*3,4,4A,4B,5,5A,6,6A,7,7A,7B,7C
ZUM SEE	1-3,5-10

Wahlbezirk 200

Strasse	Hausnummer
AM DORFPLATZ	1-4,4A,5-7,7A,7B,7C,8-14
AN DER BRAME	1,1A,2-15
AN DER ELBE	1,1A,2-11,11A,12-19
RODLBENER STR	1,1A,1B,1C,1D,1E,1F,1G,1H,1I,2-7,7A,8,8A,9-10,10A,11-18,18A,18B, 18C,19,19A,20,20A,21-25,27,29A,31-32,32A,33-35,37A,37B,37C, 37D,38-39
SCHMIEDEWEG	2,2A,3-4
STEUTZER LANDSTR	16,16A,16B,16C,17,17A,18,18A,18C,18D,18F,19,24,24A,25,25A,26,26A,28,28A,28B,29
WERTLAUER WEG	20-24
ZERBSTER WEG	26*28,29

Wahlbezirk 210

Strasse	Hausnummer
AM FRIEDHOF	5,9
AM GRABEN	1-10
AM WÄLDCHEN	1,1A,2-19
AN DEN STEINBERGEN	1-9,11*13
APFELALLEE	
BAHNHAUS	341-343
BERNSDORF	1-7
BERNSDORFER HEIDE	1-2
BRAMBACHER WEG	1,1A,2-3,3A,4-15
ERICH-WEINERT-WEG	1-3,3A,4,4A,5-7,7A,8,8A,9,9A,10-17
FLIEDERWEG	1,1A,2-26,28
FORSTHAUS	1-3
FRIEDRICH-EBERT-STR	1-10
GALGENBREITE	1A,1B
GRÜNER WEG	
GUTSHOF	
HAUPTSTR	2-13,15-24,24A,25-26,28
HEIDESTR	1,1B,1C,2,2A,3-25,27,31*33,38
HEINRICH-HEINE-STR	1-15
KARL-MARX-STR	1,2A,2B,3-6,8*10,11-36
KOHLHOFWEG	1-33,35*39
MITTELBREITE	1-6,9*13,16
ROßLAUER STR	1-5,5A,5B,6,6A,7,7A,8-9,9A,10-11,11A,12-30,30A,31-52,54-73,76*80,92*94,100*102
SCHULSTR	1-4,4A,6*8
SIEDLUNG	1-25,25A,26-27
STEINBERGSWEG	2-6,6A,7-10,11A,11B,11C,12-13,13A,14,14A,14B,15-16,16A,16B,17-18,18A,18B,19-20,20A,20B,21-22,22A,22B,24,
STRAÙE DER JUGEND	1-2,2A,2B,2C,2D,3,8,20C
STREETZER WEG	1-14,14A,15,15A,16-19,21,24,32
ZERBSTER STR	1,1A,2-3,3A,3B,3C,4-7,7A,8-14,19

Wahlbezirk 220

Strasse	Hausnummer
AM PFAFFENGRUND	11-15,17A,17B,19A,19B,20,21A,21B,22-24,28
BERNSDORFER STR	10*12,15A,16*18,18A,18B,19,23*25,25A,27,27A,29,29A,31,31A,33,33A,35,35A
BIETHEWEG	1-3,3A,4,4A,5-7,7A,8,8A,8B,9-13,13A,14,14A,15-17,17A,19*31,32-
BRAMBACHER STR	2,11,17
CLARA-ZETKIN-STR	1,5,8-9,11-12,17*21,21A,21B,21C,21D,23,23A,23B,23C,23D,25*27,28,28A,29-30,32*34,40,40A,40B,40C
FUGE	0
HEINRICH-HEINE-STR	1-13,14A,14B,14C
INDUSTRIEHAFEN	1-3,6
MAGDEBURGER STR	1-2,2A,2B,2C,2D,2E,2F,2G,3-12,12A,12B,13-15,15A,16-18,19A,20-24,26,32*40,40A,42*50,51-55,57*61,62-81,83*85,89,94,94A,94B,96,96A,98*102
MITSCHURINSTR	8*20,21-39,41-43,48-49,51*55
MITTELFELDSTR	2A,4*12,13*17,19A,19B,19C,19D,21,21A,26,30,34*40,41-48,50*64
MITTELWEG	1,1A,2-3,3A,4,4A,5-6,6A,7-10,10A,10B,11-14,14A,14B,14C,14D,15-24,26-28,28A,30,30A,32,32A,34,34A,36,36C,38*54,55-
PAULSTR	1*7
PUSCHKINALLEE	1,1A,2,2A,3,3A,5-15
SACHSENBERGSTR	1,6*16,21-24,26*28

Strasse	Hausnummer
TORNAUER WEG	1,5-7,23-25
TRIFTWEG	20,40
WALDFRIEDEN	1,1A,1B,2,2A,3-14,27-40
WERFTSTR	1-4

Wahlbezirk 221

Strasse	Hausnummer
AM SCHLOSSGARTEN	5-18,18A,18B,18D,19-25,25A,26-27,29-32
BANDHAUERSTR	1,1A,2-26,28-33,33A,34-39,39A,40,40A,41-61
EICHENDORFFSTR	1-10,12*14
ELBSTR	1-30,30A,31-33,35-60
FABRIKSTR	2*4
GOETHESTR	1*5,6-46,46A,47-68,70*88
GROSSE MARKTSTR	1-16,19-20
KARL-LIEBKNECHT-STR	1-2,2B,2C,2D,3-4,6*8,9-16,16A,17-35,37-38,38A,39*45,57
KLEINE MARKTSTR	1-11
KÜCHENBREITE	1,1A,2-12
LUCHPLATZ	1-3
LUCHSTR	1-20,22*28
MAGAZINSTR	1-18
MARKT	1-5
MÖRIKESTR	1-4,4A,5-24,27-30,32*34,35-36,38*40
POETSCHSTR	1*5,6-8,8A,9-21,23-35
PORSESTR	1-2,2A,3*5,6-7,7A,8,8A,9-15,26-32,34-37
RUDOLF-BREITSCHIED-STR	2-3,7-8
SCHIFFERSTR	1-30,32*34,35-40,42*54,55
SCHILLERPLATZ	3*5,6-9
SÜDSTR	1,1A,9-10,12-13,13A,14-27,27A,28*30,31*33,34-39,41*55,88*90
UHLANDSTR	2-4
ZIEGELSTR	1-18,20-26,26A,27-43,43A,43B,43C,44-47,49,50A,51-61,63-77

Wahlbezirk 222

Strasse	Hausnummer
AM ALTEN FRIEDHOF	5*7,7A,7B,8
AN DER EISENBahn	1,1A,1B,2,2A,3-16
AN DER RIETZKE	1-2,2A,3,3A,4-20
BURGWALLSTR	1A,3-35,35A,35B,36-38,38A,39-41,43,46-47,49-51,53*65,101*103
DESSAUER STR	1-3,5-16,18-26,28-50,50A,51-52,52A,53,56-93
GALGENBREITE	1-2,2A,3-10,10A,10B,10C,10D,10E,10F,10G,10H,11,11A,11B,11C,11D,11E,11F,11G,11H,11I,12,12A,12B,13-20,20A,21-35,40
GARTENSTR	1*15
HOHE STR	1A,2-8,8A,9,9A,10,10A,10B,10C,10D,11,11A,11B,11C,12-15,17-20
IBBENBÜRENER STR	1-30
LOHRENGELWEG	2-8,10
PROF-R-PAULICK-RING	1-42
QUERSTR	4-26
SCHÄFERBERG	1,1A,1B,1C,1D,1E,1F,2A,2B,2C,3A,3B,3C,4A,4B,4C,4D,4E,5A,5B,5C,5D,5E,5F,6A,6B,6C,6D,6E,6F,6G,7A
STREETZER WEG	1,1A,1B,1F,2,2A,5-7,8A,8B,8C,8D,8E,9-10,10A,10B,10C,11,11A,11B,12,12A,12B,13,13A,13B,14,14A,15,15A,15B,16,16A,16B,17,17A,17B
WALDSTR	2-8,10-13,13A,13B,14-16,18,18A,20,20A,22,22A,24,24A,26,26A,28,28A,29-30,30A,32,32A,34,34A,35,36A,36B,36C,36D,38

Wahlbezirk 223

Strasse	Hausnummer
AKAZIENWEG	1,1A,1B,2,2A,3,3A,4,4A,5,5A,6,6A,7,7A,8,8A,9,9A,10,10A,11,11A,12,12A,13,13A,14,14A,15,15A,16,16A,17-19,21-34
AM ALTEN MARSTALL	1-2
AM HEIDEPARK	1,1A,1B,2-6,6A,6B
BERLINER STR	1-10,10A,10B,11-43,43A,44-52,52A,53-54
BIRKENALLEE	1-3,3A,3B,3C,4-5,5A,5B,5C,5D,6-7,7A,7B,7C,8-9,9A,9B,9C,9D,9E,11,11A,11B,11C,13,13A,13B,13C,15,15A,15B,15C,15D,15E
BIRKENWEG	1-3,3A,3B,4-10
BUCHENWEG	1-17
ERNST-DIETZE-STR	1-14,20
FINANZRAT-ALBERT-STR	1-2,5,10-11
GEBRÜDER-BETHMANN-STR	1-7,10-16,18
GUSTAV-BERGT-STR	1*7
HEIDEPARKALLEE	1-16,38
KIEFERNWEG	1-7,11*15,19
LUKOER STR	1-4,11,46,50*52,189
LÄRCHENWEG	1A,2-4
MAX-WOLFF-STR	1*7,8-9
MOZARTSTR	1,1A,2,2A,3,3A,4,4A,5,5A,6,6A,7,7A,8,8A,9,9A,10,10A,11,11A,12,12A,13,13A,14,14A,15,15A,16,16A,17-18,18A,19-20,20A,21-41
OSSIETZKYSTR	1,1A,2,2A,3,3A
ROTALL	1-4
ROTDORNWEG	1,1A,2-4,4A,5-13,15,16A,16B,17,18A,18B,18C,18D,19,20A,20B,20C,
SCHWEINEMARKT	0
WALDESRUH	1,4-5,7,7A,8-9,9A,10,10A,11,11A,11B,12,15
ÖLPFUHLALLEE	1*13,17*25

Wahlbezirk 224

Strasse	Hausnummer
AM FINKENHERD	1-16,17A,17B,17C,18A,18B,18C,19A,19B,19C,20
AM STADT WALD	1-3
ANHALTINER PLATZ	0
DAMASCHKESTR	1-34
FELDSTR	2-19,32-35,37*39,40-45,53
FLIEDERWEG	1*3,4-11,11A,11B,11C,11D,12-22,24*34
GRÜNER WEG	30,30A,32,32A,34,34A,36*38,39-40,42*44,45-48,50*58,58A,60,60A,62*66,67-74,76*82
HAUPTSTR	1-3,5,8-19,24-29,32-34,36*38,39-50,50A,52-58,58A,59-61,63-65,66A,66B,66C,67,67A,67B,67C,67D,67E,67F,67H,67I,67K,68-81,83-84,86*88,89-95,97-104,106-108,108A,109-118,120-
HERMANN-WÄSCHKE-WEG	3*5,6-9,11*15,15A,16-17
HÖHENFELD WEG	1,1A,1B,1C,1D,2-34,36*38,39-40,40A,41-76,78*80
MEINSDORFER STR	1-35,38-66
MÜHLENBUSCHWEG	1-5,5A,6,6A,7,7A,8,8A,9,9A,9B,9C,9D,9E,10,14,14A,15-37,46-47,49-82
MÜHLENREIHE	1-2,2A,3-18
MÜHLENSTR	1*3,3A,4-33,35*37,40-43,46-49,49A,50-59,62*76
NORDSTR	1,1A,2-5,5A,6,6A,7,7A,7B,8-14,19A,19B,21-28,28A
ROHRWIESENSTR	1-6,6A,7,7A,8,8A,9-14,14A,15-19,19A,20-22
SIEDLERWEG	1-15
WIESENSTR	1-4,4A,5,5A,6,6A,7,7A,8-9

Wahlbezirk 230

Strasse	Hausnummer
AM BACHGRUND	1-18
ANDREAS-HOFER-WEG	1-18,18A,19-23,28-30
ARNSDORFER WEG	1-17,17A,18-20,22-28
BAHNHOFSTR	1-10,12-15,17-18,18A,18B,18C,18D,18E,18F,18G,18H,18I, 18K,19-20,20A,21-26,28-32,34-48,50*54,67,67A
BELA-BARTOK-WEG	1-9,9A,10-18
BERGSTR	1A,2,2A,3*5,6-7,9-10,10A,11-12,12A,12B,12C,12D,12E,14-29,29A,30-44,46-48,50*74,75
EUROPAPLATZ	1-4
FORSTHAUS GÖTZING	1
GUSTAVE-EIFFEL-WEG	1-27
HAINICHTE	1-4
JEANNE D'ARC-RING	2-34
KOHLenstr	2-8,10-14,16-20,22-24,26*28,29-37,39-46,48*52
KREISSTR	1*19,20-28,30-36,36A,37-42,42B,42C,43,44B,44C,45,46A,46B,46C,47,
LINDENSTR	1,1A,1B,2-7,7A,8-11,13-16,18*20,21-22,24*28,32*40,44A
ORANIENWEG	0
REMBRANDTWEG	1-8,10-21
ROSSELSTR	1,1A,1B,1C,1D,1F,1G,1H,1I,2,2A,2B,2C,2F,2G,2H,2I,2K,3,3A,4-11,13-16,16A,17-21,23
SANDBREITE	1*5,6-7,9*11,12-15,15A,16-33
SCHLAGBREITE	1-9,14-15,15A,15B,15C,15D,15E,15F,15G,16-19,22
SCHULWEG	1,5*7,8-13,13A,19,23,31
SIBELIUSWEG	1-12
TULPENWEG	1-33,35-52,52A,53-54

Wahlbezirk 240

Strasse	Hausnummer
BUCHHOLZMÜHLE	55
DORFSTR	1-2,2A,3-5,5A,6-7,7A,7B,7C,7D,7E,7F,7G,8,8A,8B,9-10,10A,11-33,39-50,55
KOHLenschachtweg	1,1A,1B,2-3,54
THIEßENER WEG	25,34-37,37A,37B,37C,38,38A,38B,38C

Wahlbezirk 250

Strasse	Hausnummer
ALT-THIEßENER WEG	24,24A,24B,27A
ALTE DORFSTR	1-2,6-10,12,20-29,29A,39-40,44-49
DEßMATENWEG	1,1A,2-3,5*11,12*24,46*48
MARKSCHEIDWEG	13-16,18-19
MEINSDORFER WEG	44
MÜHLE	42-43
MÜHLSTEDTER WEG	27-31
NATHOER DORFSTR	1-2,2A,3,7,7A,8-11,11B,12-13,13A,13B,14-15,15A,15B,18-19,19A,20-23,26
ROßLAUER STR	3-5,11,17,30,30A,31-38,41,50-58
STADTWEG	16-18
STREETZER STR	2*4,5,5A,5B,5C,5D,6,32-33
SÜDLICH DER MÜHLE	1-4,6-8
ZIEGELEI	25

**Öffentliche Bekanntmachung des Stadtwahlleiters der Stadt Dessau-Roßlau
Bekanntmachung des Stadtwahlausschusses**



Hiermit gebe ich die Zusammensetzung des Stadtwahlausschusses der Stadt Dessau-Roßlau für **die Kommunalwahl am 22. April 2007** bekannt:

Vorsitzender

Conrad, Michael

Stellvertreter

Antal, Michael

Beisitzer

Bläsing, Torsten

Hildebrandt, Karin

Hinz, Günther

Hoffmann, Manfred

Klee, Wilfried

Roscher, Marion

Voigtländer, Solveig

Walther, Thomas

Weitsch, Brigitte

Stellv. Beisitzer

Sorge, Harald

Halle, Karin

Tschech, Reinhard

Reichardt, Bärbel

Marquardt, Rainer

Richter, Matthias

Arnold, Karin

Pschan, Marion

Rudolf, Erwin

M. Conrad
Stadtwahlleiter

Öffentliche Bekanntmachung des Stadtwahlleiters der Stadt Dessau-Roßlau

Hiermit gebe ich die veränderte Zusammensetzung des Stadtwahlausschusses der Stadt Dessau-Roßlau für **die Kommunalwahl am 22. April 2007** bekannt:



Vorsitzender

Conrad, Michael

Stellvertreter

Antal, Michael

Beisitzer

Bläsing, Torsten

Hildebrandt, Karin

Hinz, Günther

Hoffmann, Manfred

Klee, Wilfried

Roscher, Marion

Voigtländer, Solveig

Walther, Thomas

Weitsch, Brigitte

Stellv. Beisitzer

Sorge, Harald

Halle, Karin

Tschech, Reinhard

Dr. Schwalba, Martin

Marquardt, Rainer

Richter, Matthias

Arnold, Karin

Pschan, Marion

Rudolf, Erwin

M. Conrad
Stadtwahlleiter

Anlage 5

Kommunalwahlen 2007 - Wahllokale in der Stadt Dessau-Roßlau -

Wahlbezirk	Gebäude/Einrichtung	Anschrift
010	Schulgebäude	Flössergasse 31-33, 06844 Dessau
012	Schulgebäude	Ringstraße 48, 06844 Dessau
014	Schulgebäude	Ringstraße 48, 06844 Dessau
015	Schulgebäude	Ringstraße 48, 06844 Dessau
016	Integrationshaus „Die Brücke“	Schillerstraße 39, 06844 Dessau
017	Integrationshaus „Die Brücke“	Schillerstraße 39, 06844 Dessau
020	Schülerfreizeitzentrum	Rennstraße 3, 06842 Dessau
021	Schulgebäude	Mauerstraße 35, 06842 Dessau
024	Landgericht	Willy-Lohmann-Straße 29, 06844 Dessau
026	Landgericht	Willy-Lohmann-Straße 29, 06844 Dessau
027	NH-Hotel	Zerbster Straße 29, 06844 Dessau
030	Schulgebäude	Stenesche Straße 88, 06842 Dessau
031	Jugendclub „Thomas Müntzer“	Thomas-Müntzer-Straße 31, 06842 Dessau
033	Abfallentsorgung	Wasserwerkstraße 13, 06842 Dessau
036	Behindertenverband Dessau e.V., Eingang E	Radegaster Straße 1, 06842 Dessau
037	Evang. Kindertagesstätte Marienschule	Stenesche Straße 63, 06842 Dessau
040	Schulgebäude	Tempelhofer Straße 52, 06849 Dessau
042	Sparkassenfiliale Süd	Südstraße 121, 06849 Dessau
043	Walter-Gropius-Gymnasium Dessau-Süd	Peterholzstraße 58, 06849 Dessau
045	Schulgebäude	Werner-Seelenbinder-Ring 57, 06849 Dessau
050	Schulgebäude	Tempelhofer Straße 52, 06849 Dessau
060	Autohaus Geissel	Damaschkestraße 71, 06849 Dessau
061	Autohaus Geissel	Damaschkestraße 71, 06849 Dessau
070	Turnhalle - SV Mildensee	Breitscheidstraße 4c, 06842 Dessau
080	Schulgebäude	Wilhelm-Feuerherdt-Straße 7, 06844 Dessau
081	Schulgebäude	Wilhelm-Feuerherdt-Straße 7, 06844 Dessau
090	Schulgebäude	Schulstraße 25, 06846 Dessau
091	Schulgebäude	Schulstraße 25, 06846 Dessau
092	Turnhalle - Friedensschule	Elballee 87, 06846 Dessau
093	Turnhalle - Friedensschule	Elballee 87, 06846 Dessau

100	Hochschule Anhalt	Bauhausstraße 5, 06846 Dessau
101	Hochschule Anhalt	Bauhausstraße. 5, 06846 Dessau
102	Turnhalle - Gymnasium	Elballee 24, 06846 Dessau
110	Vorortrathaus Großkühnau	Brambacher Straße 45, 06846 Dessau
120	Amtshaus Kleinkühnau	Amtsweg 2, 06846 Dessau
130	Sparkassenfiliale Brauereistr.	Brauereistraße 13, 06847 Dessau
140	Ersatzneubau Städt. Klinikum Dessau	Auenweg 38, 06847 Dessau
141	Anh. Berufsschulzentrum „Hugo Junkers“	Junkersstraße 30, 06847 Dessau
142	Schulgebäude	Plauthstraße 30, 06847 Dessau
150	Schulgebäude	Winklerstraße 4, 06847 Dessau
151	Schulgebäude	Winklerstraße 4, 06847 Dessau
152	Sparkassenfiliale Kochstedt	Am Heideplatz 4, 06847 Dessau
160	Schulgebäude	Chörauer Straße 37, 06847 Dessau
170	Jugendclub Zoberberg	Köthener Straße 63a, 06847 Dessau
172	Jugendclub Zoberberg	Köthener Straße 63a, 06847 Dessau
180	Bürgerhaus Kleutsch	Zum Hofsee 2, 06842 Dessau
190	Bürgerhaus Sollnitz	Alte Dorfstraße 12, 06842 Dessau
200	Elbterrasse	An der Elbe 2, 06862 Dessau OT Brambach
210	Gemeindezentrum	Steinbergsweg 3, 06862 Dessau OT Rodleben
220	Sekundarschule an der Bieth	Mitschurinstraße 21, 06862 Roßlau (Elbe)
221	Stadtverwaltung Roßlau (Elbe)	Markt 5, 06862 Roßlau (Elbe)
222	Grundschule Waldstraße - Turnhalle -	Waldstraße 38, 06862 Roßlau (Elbe)
223	Alten- und Pflegeheim	Lukoer Straße 4, 06862 Roßlau (Elbe)
224	Kita „Sankt Marien“	Feldstraße 3, 06862 Roßlau (Elbe)
230	Grundschule Meinsdorf	Lindenstraße 10, 06862 Roßlau (Elbe) OT Meinsdorf
240	Gaststätte „Gasthof zu Mühlstedt“	Dorfstraße 45, 06862 Roßlau (Elbe) OT Mühlstedt
250	Vereinshaus	Dorfstraße 20, 06862 Roßlau (Elbe) OT Streez

Stimmzettelmuster

für die sechs Wahlbereiche zur Stadtratswahl am 22. April 2007

Stimmzettel
für die Stadtratswahl am 22. April 2007 in der Stadt Dessau-Roßlau
Wahlbereich: 1

Sie haben **drei Stimmen: X X X**
 Sie können **alle** drei Stimmen **einem einzigen** Bewerber / **einer einzigen** Bewerberin geben.
 Sie können Ihre drei Stimmen aber auch auf **mehrere** Bewerber/innen **desselben** Wahlvorschlags
 oder **verschiedener** Wahlvorschläge verteilen.
Nicht mehr als drei Stimmen insgesamt! Der Stimmzettel ist sonst **ungültig**.

Wahlvorschlagsverbindung:

NEUES FORUM / Wählergruppe „Pro Dessau-Roßlau“ / Wählergruppe „Roßlauer Frauenliste Dessau-Roßlau“

1 Christlich Demokratische Union Deutschlands		CDU		
1.	Ehm, Lothar Geburtsjahr 1948 Dipl.-Ingenieur (FH) Wittenberger Straße 56 06844 Dessau	<input type="radio"/>	<input type="radio"/>	<input type="radio"/>
2.	Bier, Ottmar Geburtsjahr 1945 Dipl.-Ingenieur Essener Straße 22 06846 Dessau	<input type="radio"/>	<input type="radio"/>	<input type="radio"/>
3.	Trocha, Harald Geburtsjahr 1964 Elektromaschinenbauer Kreisstraße 28 06844 Dessau	<input type="radio"/>	<input type="radio"/>	<input type="radio"/>
4.	Dr. Schulze, Renate Geburtsjahr 1957 Lehrer Kreisstraße 15 06844 Dessau	<input type="radio"/>	<input type="radio"/>	<input type="radio"/>
5.	Herbst, Gerald Geburtsjahr 1961 Lehrer Coswiger Straße 10 06844 Dessau	<input type="radio"/>	<input type="radio"/>	<input type="radio"/>
6.	Schulze, Franziska Geburtsjahr 1983 Student Kreisstraße 15 06844 Dessau	<input type="radio"/>	<input type="radio"/>	<input type="radio"/>
7.	Gebhardt, Jörg Geburtsjahr 1971 Magister in Politik u. Geschichte Vockeroder Straße 3 A 06844 Dessau	<input type="radio"/>	<input type="radio"/>	<input type="radio"/>
8.	Neutsch, Detlef Geburtsjahr 1953 Selbständiger Stadtweg 39 06849 Dessau	<input type="radio"/>	<input type="radio"/>	<input type="radio"/>
9.	Heintze, Matthias Geburtsjahr 1964 FA f. BMSR-Technik Heinrich-Heine-Straße 7 06844 Dessau	<input type="radio"/>	<input type="radio"/>	<input type="radio"/>

2 Die Linkspartei.PDS		Die Linke.		
1.	Andrich, Monika Geburtsjahr 1953 Ing. für Maschinenbau Brandhorster Straße 6 06844 Dessau	<input type="radio"/>	<input type="radio"/>	<input type="radio"/>
2.	Krüger, Harald Geburtsjahr 1946 Staatswissenschaftler Rabestraße 33 06844 Dessau	<input type="radio"/>	<input type="radio"/>	<input type="radio"/>
3.	Teichert, Veronika Geburtsjahr 1954 Dipl.-Ingenieur Alt Dellnau 1 A 06842 Dessau	<input type="radio"/>	<input type="radio"/>	<input type="radio"/>
4.	Berner, Erhardt Geburtsjahr 1947 Ing. für Maschinenbau Wäschekestraße 1 06849 Dessau	<input type="radio"/>	<input type="radio"/>	<input type="radio"/>
5.	Schönmeyer, Lutz Geburtsjahr 1958 FA für Eisenbahnbetrieb Alexandrastraße 7 06844 Dessau	<input type="radio"/>	<input type="radio"/>	<input type="radio"/>

3 Sozialdemokratische Partei Deutschlands		SPD		
1.	Ledwa, Konrad Geburtsjahr 1953 Geschäftsführer Ringstraße 23 A 06844 Dessau	<input type="radio"/>	<input type="radio"/>	<input type="radio"/>
2.	Storz, Angelika Geburtsjahr 1955 Dipl.-Betriebswirtin (FH) Alt Dellnau 1 06842 Dessau	<input type="radio"/>	<input type="radio"/>	<input type="radio"/>
3.	Dr. Wassermann, Alexander Geburtsjahr 1954 Vorsteher jüdischer Gemeinde Am Lustgarten 8 06844 Dessau	<input type="radio"/>	<input type="radio"/>	<input type="radio"/>
4.	Hoff, Mario Geburtsjahr 1967 Vertriebsleiter Coswiger Straße 21 06844 Dessau	<input type="radio"/>	<input type="radio"/>	<input type="radio"/>
5.	Semper, Manfred Geburtsjahr 1940 Dipl.-Pädagoge Breitscheidstraße 31 06842 Dessau	<input type="radio"/>	<input type="radio"/>	<input type="radio"/>
6.	Belda, Hans-Jürgen Geburtsjahr 1957 Gabelstapler- und Anlagenfahrer Am Alten Theater 8 06844 Dessau	<input type="radio"/>	<input type="radio"/>	<input type="radio"/>
7.	Streiber, Simone Geburtsjahr 1964 Kaufmännische Angestellte Breitscheidstraße 33 06842 Dessau	<input type="radio"/>	<input type="radio"/>	<input type="radio"/>
8.	John, Oliver Geburtsjahr 1964 Rechtsanwalt Heinrich-Heine-Straße 16 06844 Dessau	<input type="radio"/>	<input type="radio"/>	<input type="radio"/>

4 Freie Demokratische Partei		FDP		
1.	Dr. Honisch, Norbert Geburtsjahr 1942 Arzt Rosenburger Straße 79 06846 Dessau	<input type="radio"/>	<input type="radio"/>	<input type="radio"/>
2.	Lademann, Klaus Geburtsjahr 1936 Bauingenieur Burgkühnauer Straße 8 06846 Dessau	<input type="radio"/>	<input type="radio"/>	<input type="radio"/>
3.	Scheffler, Andrea Geburtsjahr 1967 Förderschullektorin Waldkaterweg 7 06846 Dessau	<input type="radio"/>	<input type="radio"/>	<input type="radio"/>
4.	Kramer, Hans-Jürgen Geburtsjahr 1968 Dipl.-Ingenieur (FH) Griesener Straße 7 06844 Dessau	<input type="radio"/>	<input type="radio"/>	<input type="radio"/>
5.	Wieprich, Jürgen Geburtsjahr 1948 Schriftsetzer Coswiger Straße 6 06844 Dessau	<input type="radio"/>	<input type="radio"/>	<input type="radio"/>

5 BÜNDNIS 90/DIE GRÜNEN		GRÜNE		
1.	Busch, Thomas Geburtsjahr 1967 Dipl.-Ing. Architektur Friedrich-Schneider-Straße 10 06844 Dessau	<input type="radio"/>	<input type="radio"/>	<input type="radio"/>
2.	George, Bastian Geburtsjahr 1982 Auszubildender Kurt-Weill-Straße 1 06844 Dessau	<input type="radio"/>	<input type="radio"/>	<input type="radio"/>
3.	Lüddemann, Cornelia Geburtsjahr 1968 Geschäftsführerin Kavalierstraße 66 06844 Dessau	<input type="radio"/>	<input type="radio"/>	<input type="radio"/>
4.	Langlhofer, Agnes Geburtsjahr 1963 Grafikerin Kantstraße 1 06844 Dessau	<input type="radio"/>	<input type="radio"/>	<input type="radio"/>
5.	Oehme, Ines Geburtsjahr 1967 Chemikerin Oranienstraße 32 06844 Dessau	<input type="radio"/>	<input type="radio"/>	<input type="radio"/>
6.	Siewert, Hendrik Geburtsjahr 1972 EU-Rentner Wilhelm-Müller-Straße 19 06844 Dessau	<input type="radio"/>	<input type="radio"/>	<input type="radio"/>

6 Wählergruppe „Bürgerliste – DIE ALTERNATIVE für Dessau-Roßlau“		BÜRGERLISTE		
1.	Giese-Rehm, Stefan Geburtsjahr 1959 Dipl.-Theologe Coswiger Straße 67 06844 Dessau	<input type="radio"/>	<input type="radio"/>	<input type="radio"/>
2.	Meier, Klaus Geburtsjahr 1973 Dipl.-Ing. Naturschutz u. Landschaftsgestaltung Amalienstraße 9 06844 Dessau	<input type="radio"/>	<input type="radio"/>	<input type="radio"/>
3.	Eckert, Georg Geburtsjahr 1962 Musiker Heinrich-Heine-Straße 20 06844 Dessau	<input type="radio"/>	<input type="radio"/>	<input type="radio"/>
4.	Stötzer, Richard Geburtsjahr 1958 Maler und Lackierer Schillerstraße 18 06844 Dessau	<input type="radio"/>	<input type="radio"/>	<input type="radio"/>
5.	Jüptner, Lotte Geburtsjahr 1946 Wirtschaftskauffrau Landstraße 22 06844 Dessau	<input type="radio"/>	<input type="radio"/>	<input type="radio"/>
6.	Seipelt, Olivia Geburtsjahr 1977 Dipl.-Designerin Karlstraße 27 06844 Dessau	<input type="radio"/>	<input type="radio"/>	<input type="radio"/>

7 Deutsche Soziale Union		DSU		
1.	Gruner, Jürgen Geburtsjahr 1954 Unternehmer Tempelhofer Straße 8 06849 Dessau	<input type="radio"/>	<input type="radio"/>	<input type="radio"/>

8 DEUTSCHE VOLKSUNION		DVU		
1.	Knop, Ingmar Geburtsjahr 1975 Rechtsanwalt Schillerstraße 24 06844 Dessau	<input type="radio"/>	<input type="radio"/>	<input type="radio"/>

9 Wählergruppe „Freie Wähler Dessau-Roßlau“		FW		
1.	Born, Gerd Geburtsjahr 1954 Ingenieur Wilhelm-Müller-Straße 4 06844 Dessau	<input type="radio"/>	<input type="radio"/>	<input type="radio"/>
2.	Bolz, Steffen Geburtsjahr 1983 Arbeiter Karlstraße 57 06844 Dessau	<input type="radio"/>	<input type="radio"/>	<input type="radio"/>

10 NEUES FORUM				
1.	Schulze, Andreas Geburtsjahr 1969 Handwerksmeister Kreisstraße 48 06844 Dessau	<input type="radio"/>	<input type="radio"/>	<input type="radio"/>
2.	Tonndorf, Thomas Geburtsjahr 1966 Fernfahrer Werderstraße 30 06844 Dessau	<input type="radio"/>	<input type="radio"/>	<input type="radio"/>
3.	Weiland, Lutz Geburtsjahr 1959 Uhrmachermeister Schifferstraße 3 06862 Roßlau (Elbe)	<input type="radio"/>	<input type="radio"/>	<input type="radio"/>

11 Partei Rechtsstaatlicher Offensive		Offensive D		
1.	Flemming, Volker Geburtsjahr 1945 Dreher Burgwallstraße 101 06862 Roßlau (Elbe)	<input type="radio"/>	<input type="radio"/>	<input type="radio"/>
2.	Kurps, Lothar Geburtsjahr 1956 Meister für Instandhaltung Wolfgangstraße 35 06844 Dessau	<input type="radio"/>	<input type="radio"/>	<input type="radio"/>

12 Wählergruppe „Pro Dessau-Roßlau“				
1.	Mohs, Frank Geburtsjahr 1959 Dipl.-Ingenieur Lahnstraße 8 06846 Dessau	<input type="radio"/>	<input type="radio"/>	<input type="radio"/>
2.	Dr. Möbius, Gert Geburtsjahr 1962 Freiberuflicher Baugrundgutachter Rehsener Straße 72 06844 Dessau	<input type="radio"/>	<input type="radio"/>	<input type="radio"/>
3.	Staat, Lutz Geburtsjahr 1957 Immobilienmakler Altmühlstraße 48 06846 Dessau	<input type="radio"/>	<input type="radio"/>	<input type="radio"/>
4.	Pausch, Matthias Geburtsjahr 1977 Mediengestalter Wilhelm-Feuerherdt-Straße 39 06844 Dessau	<input type="radio"/>	<input type="radio"/>	<input type="radio"/>

Stimmzettel
für die Stadtratswahl am 22. April 2007 in der Stadt Dessau-Roßlau
Wahlbereich: 2

Sie haben **drei Stimmen: X X X**
 Sie können **alle** drei Stimmen **einem einzigen** Bewerber / **einer einzigen** Bewerberin geben.
 Sie können Ihre drei Stimmen aber auch auf **mehrere** Bewerber/innen **desselben** Wahlvorschlags
 oder **verschiedener** Wahlvorschläge verteilen.
Nicht mehr als drei Stimmen insgesamt! Der Stimmzettel ist sonst **ungültig**.

Wahlvorschlagsverbindung:

NEUES FORUM / Wählergruppe „Pro Dessau-Roßlau“ / Wählergruppe „Roßlauer Frauenliste Dessau-Roßlau“

1 Christlich Demokratische Union Deutschlands		CDU		
1.	Pohl, Hans-Werner Geburtsjahr 1949 Dipl.-Ingenieur Mittelweg 14 C 06862 Roßlau (Elbe)	<input type="radio"/>	<input type="radio"/>	<input type="radio"/>
2.	Lohde, Jacqueline Geburtsjahr 1965 Dipl.-Ing. für Architektur Alt Scholitz 40 06842 Dessau	<input type="radio"/>	<input type="radio"/>	<input type="radio"/>
3.	Gebhardt, Roland Geburtsjahr 1959 Polizeibeamter Kastanienweg 12 06842 Dessau	<input type="radio"/>	<input type="radio"/>	<input type="radio"/>
4.	Kühne, Sascha Geburtsjahr 1980 Mechatroniker Wildfuhr 28 06847 Dessau	<input type="radio"/>	<input type="radio"/>	<input type="radio"/>
5.	Pietzsch, Peter Geburtsjahr 1940 Lehrer Willy-Lohmann-Straße 26 06844 Dessau	<input type="radio"/>	<input type="radio"/>	<input type="radio"/>
6.	Pohl, Sabine Geburtsjahr 1951 Bankkaufmann Mittelweg 14 C 06862 Roßlau (Elbe)	<input type="radio"/>	<input type="radio"/>	<input type="radio"/>
7.	Liebold, Hans-Peter Geburtsjahr 1955 Dipl.-Ingenieur (FH) Nahestraße 1 06846 Dessau	<input type="radio"/>	<input type="radio"/>	<input type="radio"/>
8.	Schlenstedt, Heinz-Jürgen Geburtsjahr 1954 Versicherungsmakler Kiefernweg 11 A 06846 Dessau	<input type="radio"/>	<input type="radio"/>	<input type="radio"/>
9.	Wittschonke, Ellen Geburtsjahr 1968 Sparkassenkauffrau Wilhelm-Feuerherdt-Straße 20 A 06844 Dessau	<input type="radio"/>	<input type="radio"/>	<input type="radio"/>
10.	Wittschonke, Uwe Geburtsjahr 1967 Elektromaschinenbauer Wilhelm-Feuerherdt-Straße 20 A 06844 Dessau	<input type="radio"/>	<input type="radio"/>	<input type="radio"/>

2 Die Linkspartei.PDS		Die Linke.		
1.	Geier, Erhard Geburtsjahr 1945 Dipl.-Ingenieur (FH) Drosselweg 12 06849 Dessau	<input type="radio"/>	<input type="radio"/>	<input type="radio"/>
2.	Ehlert, Heidemarie Geburtsjahr 1950 Dipl.-Ökonom Wolfsgartenstraße 3 B 06847 Dessau	<input type="radio"/>	<input type="radio"/>	<input type="radio"/>
3.	Krüger, Otto-Harald Geburtsjahr 1948 Dipl.-Ingenieur (FH) Finkenweg 39 06849 Dessau	<input type="radio"/>	<input type="radio"/>	<input type="radio"/>
4.	Bettführ, Harald Geburtsjahr 1955 Dipl.-Ing.-Ökonom Am Lustgarten 4 06844 Dessau	<input type="radio"/>	<input type="radio"/>	<input type="radio"/>
5.	Möbius, Sven Geburtsjahr 1968 Agro-Techniker Am Wall 2 06842 Dessau	<input type="radio"/>	<input type="radio"/>	<input type="radio"/>

3 Sozialdemokratische Partei Deutschlands		SPD		
1.	Perl, Gabriele Geburtsjahr 1963 Angestellte Ellerbreite 3 06847 Dessau	<input type="radio"/>	<input type="radio"/>	<input type="radio"/>
2.	Tschammer, Hans Geburtsjahr 1947 Vorstandsvorsitzender Am Burgwall 4 06846 Dessau	<input type="radio"/>	<input type="radio"/>	<input type="radio"/>
3.	Laue, Harald Geburtsjahr 1954 Dipl.-Ing. Elektrotechnik Alt Scholitz 51 06842 Dessau	<input type="radio"/>	<input type="radio"/>	<input type="radio"/>
4.	Kaufmann, Dieter Geburtsjahr 1943 Dipl.-Ing.-Ökonom Baumgarten 30 06842 Dessau	<input type="radio"/>	<input type="radio"/>	<input type="radio"/>
5.	Müller, Angela Geburtsjahr 1949 Krankenschwester Dohlenweg 32 06849 Dessau	<input type="radio"/>	<input type="radio"/>	<input type="radio"/>
6.	Wassermann, Tamara Geburtsjahr 1986 Schülerin Am Lustgarten 8 06844 Dessau	<input type="radio"/>	<input type="radio"/>	<input type="radio"/>
7.	Ledwa, Michael Geburtsjahr 1987 Schüler Ringstraße 23 A 06844 Dessau	<input type="radio"/>	<input type="radio"/>	<input type="radio"/>
8.	Rohowski, Heiko Geburtsjahr 1985 staatl. gepr. Touristikassistent Lutherplatz 3 06842 Dessau	<input type="radio"/>	<input type="radio"/>	<input type="radio"/>
9.	Stock, Mathias Geburtsjahr 1982 Gärtner Kavallerstraße 57 06844 Dessau	<input type="radio"/>	<input type="radio"/>	<input type="radio"/>
10.	Thiemann, Hans-Joachim Geburtsjahr 1950 Ingenieur Kirchenweg 9 06842 Dessau	<input type="radio"/>	<input type="radio"/>	<input type="radio"/>

4 Freie Demokratische Partei		FDP		
1.	Maloszyk, Rainer Geburtsjahr 1949 Zahnarzt Oranienbaumer Straße 32 06842 Dessau	<input type="radio"/>	<input type="radio"/>	<input type="radio"/>
2.	Seifert, Astrid Geburtsjahr 1952 Dipl.-Ingenieur (FH) An den Lauchstücken 15 06849 Dessau	<input type="radio"/>	<input type="radio"/>	<input type="radio"/>
3.	Dr. Wolter, Gerhard Geburtsjahr 1937 Dr. agr. Peusstraße 77 06846 Dessau	<input type="radio"/>	<input type="radio"/>	<input type="radio"/>
4.	Reichardt, Bärbel Geburtsjahr 1952 Chemieingenieur Ebertallee 169 B 06846 Dessau	<input type="radio"/>	<input type="radio"/>	<input type="radio"/>
5.	Drews, Wolfgang Geburtsjahr 1954 Geschäftsführer Heinz-Steyer-Ring 11 06849 Dessau	<input type="radio"/>	<input type="radio"/>	<input type="radio"/>

5 BÜNDNIS 90/DIE GRÜNEN		GRÜNE		
1.	Krabbes, Stefan Geburtsjahr 1987 Auszubildender Kurt-Weill-Straße 1 06844 Dessau	<input type="radio"/>	<input type="radio"/>	<input type="radio"/>
2.	Lüddemann, Tim Geburtsjahr 1988 FÖJler Kavallerstraße 66 06844 Dessau	<input type="radio"/>	<input type="radio"/>	<input type="radio"/>
3.	Schlecht-Pesé, André Geburtsjahr 1974 Student Bauhausstraße 10 06846 Dessau	<input type="radio"/>	<input type="radio"/>	<input type="radio"/>

6 Wählergruppe „Bürgerliste – DIE ALTERNATIVE für Dessau-Roßlau“		BÜRGERLISTE		
1.	Voigtländer, Ingwin Geburtsjahr 1966 Erziehungswissenschaftler Humperdinkstraße 16 06844 Dessau	<input type="radio"/>	<input type="radio"/>	<input type="radio"/>
2.	Fischer, Thomas Geburtsjahr 1972 Dipl.-Ing. Stadtplanung Ferdinand-von-Schill-Straße 38 06844 Dessau	<input type="radio"/>	<input type="radio"/>	<input type="radio"/>
3.	Schmidt, Johann Geburtsjahr 1989 Schüler Ebertallee 81 06846 Dessau	<input type="radio"/>	<input type="radio"/>	<input type="radio"/>
4.	Häusgen, Cornelia Geburtsjahr 1969 Schneiderin Kavallerstraße 46 06844 Dessau	<input type="radio"/>	<input type="radio"/>	<input type="radio"/>
5.	Dr. Märker, Hans-Peter Geburtsjahr 1944 Kunsthistoriker Erdmannsdorffstraße 8 06844 Dessau	<input type="radio"/>	<input type="radio"/>	<input type="radio"/>

7 Deutsche Soziale Union		DSU		
1.	Kurzig, Monika Geburtsjahr 1967 Unternehmerin Heidestraße 109 06842 Dessau	<input type="radio"/>	<input type="radio"/>	<input type="radio"/>

8 DEUTSCHE VOLKSUNION		DVU		
1.	Kock, Malte Geburtsjahr 1975 Technischer Angestellter Friedensplatz 11 06844 Dessau	<input type="radio"/>	<input type="radio"/>	<input type="radio"/>

9 Wählergruppe „Freie Wähler Dessau-Roßlau“		FW		
1.	Mahner, Norbert-Ingolf Geburtsjahr 1963 Rentner Muldstraße 86 06844 Dessau	<input type="radio"/>	<input type="radio"/>	<input type="radio"/>
2.	Wodke, Christian Geburtsjahr 1984 Maler Obstmustergarten 45 06849 Dessau	<input type="radio"/>	<input type="radio"/>	<input type="radio"/>
3.	Schmidt, Rolf Geburtsjahr 1954 Physiotherapeut Friedhofstraße 24 06842 Dessau	<input type="radio"/>	<input type="radio"/>	<input type="radio"/>

10 NEUES FORUM				
1.	Heppner, Christel Geburtsjahr 1968 Dipl.-Designerin Ernst-Dietze-Straße 11 06862 Roßlau (Elbe)	<input type="radio"/>	<input type="radio"/>	<input type="radio"/>
2.	Arndt, Rudolf Geburtsjahr 1942 Dipl.-Ing.-Ökonom Heckenrosenweg 14 06849 Dessau	<input type="radio"/>	<input type="radio"/>	<input type="radio"/>

11 Partei Rechtsstaatlicher Offensive		Offensive D		
1.	Scheuermann, Sven Geburtsjahr 1960 Maschinen- und Anlagenmonteur Stadtweg 31 06849 Dessau	<input type="radio"/>	<input type="radio"/>	<input type="radio"/>

12 Wählergruppe „Pro Dessau-Roßlau“				
1.	Damm, Reiner Geburtsjahr 1949 Rechtsanwalt Sandberg 26 06849 Dessau	<input type="radio"/>	<input type="radio"/>	<input type="radio"/>
2.	Körting, Dietmar Geburtsjahr 1957 Dipl.-Agraringenieur Brandhorster Straße 18 06844 Dessau	<input type="radio"/>	<input type="radio"/>	<input type="radio"/>
3.	Kleinschmidt, Wilhelm Geburtsjahr 1939 Dipl.-Ingenieur (FH) Am Lustgarten 6 06844 Dessau	<input type="radio"/>	<input type="radio"/>	<input type="radio"/>

Stimmzettel
für die Stadtratswahl am 22. April 2007 in der Stadt Dessau-Roßlau
Wahlbereich: 3

Sie haben **drei Stimmen: X X X**
 Sie können **alle** drei Stimmen **einem einzigen** Bewerber / **einer einzigen** Bewerberin geben.
 Sie können Ihre drei Stimmen aber auch auf **mehrere** Bewerber/innen **desselben** Wahlvorschlags
 oder **verschiedener** Wahlvorschläge verteilen.
Nicht mehr als drei Stimmen insgesamt! Der Stimmzettel ist sonst **ungültig**.

Wahlvorschlagsverbindung:

NEUES FORUM / Wählergruppe „Pro Dessau-Roßlau“ / Wählergruppe „Roßlauer Frauenliste Dessau-Roßlau“

1 Christlich Demokratische Union Deutschlands		CDU		
1.	Glathe, Otto Geburtsjahr 1954 Dipl.-Ingenieur Alte Leipziger Straße 108 06849 Dessau	<input type="radio"/>	<input type="radio"/>	<input type="radio"/>
2.	Bahn-Kunze, Rita Geburtsjahr 1950 Kauffrau Hagenbreite 50 06849 Dessau	<input type="radio"/>	<input type="radio"/>	<input type="radio"/>
3.	Bierbaum, Heinz Geburtsjahr 1941 Rentner Linzer Straße 48 06849 Dessau	<input type="radio"/>	<input type="radio"/>	<input type="radio"/>
4.	Schröter, Reiner Geburtsjahr 1944 Dipl.-Ingenieur (FH) Schlehenweg 11 06849 Dessau	<input type="radio"/>	<input type="radio"/>	<input type="radio"/>
5.	von Büнау, Rudolf Geburtsjahr 1960 Schweißfachkraft Birkenweg 1 06862 Roßlau (Elbe)	<input type="radio"/>	<input type="radio"/>	<input type="radio"/>
6.	Dreibrodt, Günther Geburtsjahr 1951 Dipl.-Sportlehrer Waldfrieden 1 06862 Roßlau (Elbe)	<input type="radio"/>	<input type="radio"/>	<input type="radio"/>

2 Die Linkspartei.PDS		Die Linke.		
1.	Hoffmann, Frank Geburtsjahr 1959 Dipl.-Ingenieur Augustenstraße 122 06842 Dessau	<input type="radio"/>	<input type="radio"/>	<input type="radio"/>
2.	Motylewicz, Ireneusz Geburtsjahr 1961 Verwaltungsfachangestellter Augustenstraße 130 06842 Dessau	<input type="radio"/>	<input type="radio"/>	<input type="radio"/>
3.	Stabbert-Kühl, Sabine Geburtsjahr 1965 Dipl.-Ingenieur (FH) Brauerstraße 9 B 06846 Dessau	<input type="radio"/>	<input type="radio"/>	<input type="radio"/>
4.	Degenkolb, Wolfram Geburtsjahr 1961 Dipl.-Ingenieur Bandhauerstraße 20 06862 Roßlau (Elbe)	<input type="radio"/>	<input type="radio"/>	<input type="radio"/>
5.	Hildebrandt, Klaus-Dieter Geburtsjahr 1951 Ingenieur-Ökonom Wäschkestraße 15 06849 Dessau	<input type="radio"/>	<input type="radio"/>	<input type="radio"/>

3 Sozialdemokratische Partei Deutschlands		SPD		
1.	Gebhardt, Udo Geburtsjahr 1952 DGB-Landesvorsitzender In der Flanke 20 06849 Dessau	<input type="radio"/>	<input type="radio"/>	<input type="radio"/>
2.	Schlafke, Harald Geburtsjahr 1948 Dipl.-Chemiker Lichtenauer Straße 14 06847 Dessau	<input type="radio"/>	<input type="radio"/>	<input type="radio"/>
3.	Lütje, Daniela Geburtsjahr 1975 Infobroker Am Lustgarten 11 06844 Dessau	<input type="radio"/>	<input type="radio"/>	<input type="radio"/>
4.	Baum, Norbert Geburtsjahr 1938 Lehrer Saarstraße 81 06846 Dessau	<input type="radio"/>	<input type="radio"/>	<input type="radio"/>
5.	Weiter, Klaus-Dieter Geburtsjahr 1944 Rentner Augustenstraße 28 06842 Dessau	<input type="radio"/>	<input type="radio"/>	<input type="radio"/>

4 Freie Demokratische Partei		FDP		
1.	Bähr, Manfred Geburtsjahr 1959 Bankkaufmann Altmühlstraße 20 06846 Dessau	<input type="radio"/>	<input type="radio"/>	<input type="radio"/>
2.	Lakotta-Just, Carola Geburtsjahr 1947 Dipl.-Fachlehrerin Elballee 162 06846 Dessau	<input type="radio"/>	<input type="radio"/>	<input type="radio"/>
3.	Bauer, Walter Geburtsjahr 1940 Dipl.-Ingenieur Alte Leipziger Straße 40 A 06849 Dessau	<input type="radio"/>	<input type="radio"/>	<input type="radio"/>
4.	Schönjahn, Heidemarie Geburtsjahr 1943 Bauingenieur Tempelhofer Straße 4 06849 Dessau	<input type="radio"/>	<input type="radio"/>	<input type="radio"/>
5.	Tamm, Matthias Geburtsjahr 1959 Zahnarzt Mainstraße 17 06846 Dessau	<input type="radio"/>	<input type="radio"/>	<input type="radio"/>
6.	Schnurre, Martin Geburtsjahr 1953 Dipl.-Ingenieur Am Hang 35 06849 Dessau	<input type="radio"/>	<input type="radio"/>	<input type="radio"/>
7.	Putz, Hannes Geburtsjahr 1944 Dipl.-Bauingenieur (FH) Großring 81 06849 Dessau	<input type="radio"/>	<input type="radio"/>	<input type="radio"/>

5 BÜNDNIS 90/DIE GRÜNEN		GRÜNE		
1.	Schulze, Christian Geburtsjahr 1964 Wasserbauer Mittelring 106 06849 Dessau	<input type="radio"/>	<input type="radio"/>	<input type="radio"/>
2.	Simon, Lieselotte Geburtsjahr 1941 Chem.-Med. Laborantin Am Pollingpark 32 06842 Dessau	<input type="radio"/>	<input type="radio"/>	<input type="radio"/>
3.	Stock, Frauke Geburtsjahr 1974 Umweltwissenschaftlerin Humperdickstraße 4 06844 Dessau	<input type="radio"/>	<input type="radio"/>	<input type="radio"/>

6 Wählergruppe „Bürgerliste – DIE ALTERNATIVE für Dessau-Roßlau“		BÜRGERLISTE		
1.	Noack, Isolde Geburtsjahr 1972 Apothekerin Sandberg 29 A 06849 Dessau	<input type="radio"/>	<input type="radio"/>	<input type="radio"/>
2.	Rieche, Karin Geburtsjahr 1956 Erzieherin Heidestraße 9 C 06842 Dessau	<input type="radio"/>	<input type="radio"/>	<input type="radio"/>
3.	Petersen, Wolf Burkhard Geburtsjahr 1955 Dipl.-Ing. Maschinenbau Askanische Straße 113 06842 Dessau	<input type="radio"/>	<input type="radio"/>	<input type="radio"/>
4.	Mühle, Renate Geburtsjahr 1953 Mechanikerin Pötnitz 21 06842 Dessau	<input type="radio"/>	<input type="radio"/>	<input type="radio"/>
5.	Dittmann, Martina Geburtsjahr 1959 Medizinisch-technische Assistentin Mittelbreite 30 06849 Dessau	<input type="radio"/>	<input type="radio"/>	<input type="radio"/>

7 Deutsche Soziale Union		DSU		
1.	Hemberger, Friedel Geburtsjahr 1940 Rentner Mittelbreite 57 06849 Dessau	<input type="radio"/>	<input type="radio"/>	<input type="radio"/>

8 DEUTSCHE VOLKSUNION		DVU		
1.	Frühau, Manfred Geburtsjahr 1953 Schmied Augustenstraße 104 06842 Dessau	<input type="radio"/>	<input type="radio"/>	<input type="radio"/>

9 Wählergruppe „Freie Wähler Dessau-Roßlau“		FW		
1.	Würzburg, Jens Geburtsjahr 1970 Polizeibeamter Helene-Meier-Straße 16 06844 Dessau	<input type="radio"/>	<input type="radio"/>	<input type="radio"/>
2.	Kempe, Ingo Geburtsjahr 1967 Werkpolier Am Rondel 24 06842 Dessau	<input type="radio"/>	<input type="radio"/>	<input type="radio"/>
3.	Wodke, Gerhard Geburtsjahr 1940 Stahlbauschlosser Obstmustergarten 45 06849 Dessau	<input type="radio"/>	<input type="radio"/>	<input type="radio"/>

10 NEUES FORUM				
1.	Malinowski, Jutta Geburtsjahr 1940 Ausstellungsgestalterin Karl-Liebknecht-Straße 20 06862 Roßlau (Elbe)	<input type="radio"/>	<input type="radio"/>	<input type="radio"/>
2.	Sosinka-Schmitt, Judith Geburtsjahr 1965 Krankenschwester Magdeburger Straße 15 06862 Roßlau (Elbe)	<input type="radio"/>	<input type="radio"/>	<input type="radio"/>

11 Partei Rechtsstaatlicher Offensive		Offensive D		
1.	Kohlmann, Yves René Geburtsjahr 1979 Bürokaufmann Schützenstraße 4 06842 Dessau	<input type="radio"/>	<input type="radio"/>	<input type="radio"/>

12 Wählergruppe „Pro Dessau-Roßlau“				
1.	Schröter, Steffen Geburtsjahr 1967 Geschäftsführer Alte Leipziger Straße 3 06849 Dessau	<input type="radio"/>	<input type="radio"/>	<input type="radio"/>
2.	Gröger, Regina Geburtsjahr 1950 Geschäftsführer Schlagbreite 49 06842 Dessau	<input type="radio"/>	<input type="radio"/>	<input type="radio"/>
3.	Pohl, Harald Geburtsjahr 1951 Meister Energietechnik Döberitzer Weg 17 06849 Dessau	<input type="radio"/>	<input type="radio"/>	<input type="radio"/>

Stimmzettel
für die Stadtratswahl am 22. April 2007 in der Stadt Dessau-Roßlau
Wahlbereich: 4

Sie haben **drei Stimmen: X X X**
 Sie können **alle** drei Stimmen **einem einzigen** Bewerber / **einer einzigen** Bewerberin geben.
 Sie können Ihre drei Stimmen aber auch auf **mehrere** Bewerber/innen **desselben** Wahlvorschlags
 oder **verschiedener** Wahlvorschläge verteilen.
Nicht mehr als drei Stimmen insgesamt! Der Stimmzettel ist sonst **ungültig**.

Wahlvorschlagsverbindung:

NEUES FORUM / Wählergruppe „Pro Dessau-Roßlau“ / Wählergruppe „Roßlauer Frauenliste Dessau-Roßlau“

1	Christlich Demokratische Union Deutschlands	CDU
1.	Kolze, Jens Geburtsjahr 1967 Verwaltungsbeamter, MdL Wilhelm-Busch-Straße 14 06847 Dessau	<input type="radio"/> <input type="radio"/> <input type="radio"/>
2.	Dr. Exner, Stefan Geburtsjahr 1960 Rechtsanwalt Lindenstraße 62 06847 Dessau	<input type="radio"/> <input type="radio"/> <input type="radio"/>
3.	Freyer-Gottschalk, Daniel Geburtsjahr 1971 Angestellter Rebhühnweg 11 06847 Dessau	<input type="radio"/> <input type="radio"/> <input type="radio"/>
4.	Rätz, Martin Geburtsjahr 1974 Dipl.-Betriebswirt Alte Straße 2 06847 Dessau	<input type="radio"/> <input type="radio"/> <input type="radio"/>
5.	Nowitzki, Roland Geburtsjahr 1957 Vermögensberater Königendorfer Straße 58 06847 Dessau	<input type="radio"/> <input type="radio"/> <input type="radio"/>
6.	Petz, Manfred Geburtsjahr 1959 Meister f. Gas-Wasser-Installation Bürgerstraße 11 06847 Dessau	<input type="radio"/> <input type="radio"/> <input type="radio"/>
7.	Knothe, Wolfgang Geburtsjahr 1950 Dipl.-Ing. für Elektrotechnik Uthmannstraße 15 06847 Dessau	<input type="radio"/> <input type="radio"/> <input type="radio"/>

2	Die Linkspartei.PDS	Die Linke.
1.	Pätzold, Hans-Joachim Geburtsjahr 1955 Dipl.-Ingenieur Forststraße 6 06847 Dessau	<input type="radio"/> <input type="radio"/> <input type="radio"/>
2.	Stöbe, Karin Geburtsjahr 1954 Dipl.-Sportlehrer Siedlungsstraße 42 06847 Dessau	<input type="radio"/> <input type="radio"/> <input type="radio"/>
3.	Thomas, Hans Geburtsjahr 1948 Dipl.-Ingenieur Rohrwiesenstraße 11 06862 Roßlau (Elbe)	<input type="radio"/> <input type="radio"/> <input type="radio"/>
4.	Dr. Scheibe, Günter Geburtsjahr 1955 Dr. Ing.-Ökonom Luxemburgstraße 19 06846 Dessau	<input type="radio"/> <input type="radio"/> <input type="radio"/>
5.	Müller, Rolf Geburtsjahr 1945 Lehrer, Sozialpädagoge Ziegelellern 38 06847 Dessau	<input type="radio"/> <input type="radio"/> <input type="radio"/>

3	Sozialdemokratische Partei Deutschlands	SPD
1.	Eichelberg, Ingolf Geburtsjahr 1956 Unternehmensberater Siebenhausener Straße 26 06847 Dessau	<input type="radio"/> <input type="radio"/> <input type="radio"/>
2.	Fricke, Michael Geburtsjahr 1958 Rechtsanwalt Kochstedter Kreisstraße 57 06847 Dessau	<input type="radio"/> <input type="radio"/> <input type="radio"/>
3.	Wiesner, René Geburtsjahr 1972 Vermessungsingenieur Siebenhausener Straße 15 06847 Dessau	<input type="radio"/> <input type="radio"/> <input type="radio"/>
4.	Pinkert, Mario Geburtsjahr 1963 Justizbeamter Siedlungsstraße 41 06847 Dessau	<input type="radio"/> <input type="radio"/> <input type="radio"/>
5.	Rulf, Madeleine Geburtsjahr 1988 Schüler Auenweg 10 06847 Dessau	<input type="radio"/> <input type="radio"/> <input type="radio"/>
6.	Stelter, Karl-Heinz Geburtsjahr 1957 Schlosser Albrecht-Schneider-Straße 2 06847 Dessau	<input type="radio"/> <input type="radio"/> <input type="radio"/>
7.	Perl, Robert Geburtsjahr 1987 Auszubildender Ellerbreite 3 06847 Dessau	<input type="radio"/> <input type="radio"/> <input type="radio"/>
8.	Eichelberg, Silke Geburtsjahr 1968 Sekretärin Siebenhausener Straße 26 06847 Dessau	<input type="radio"/> <input type="radio"/> <input type="radio"/>

4	Freie Demokratische Partei	FDP
1.	Dr. Plettner, Ulrich Geburtsjahr 1937 Rentner Fischereiweg 8 06846 Dessau	<input type="radio"/> <input type="radio"/> <input type="radio"/>
2.	Dammann, Karin Geburtsjahr 1950 Dipl.-Betriebswirtin Justus-von-Liebig-Straße 4 06847 Dessau	<input type="radio"/> <input type="radio"/> <input type="radio"/>
3.	Bock, Karl-Heinz Geburtsjahr 1949 Verwaltungsfachangestellter Gropiusallee 77 06846 Dessau	<input type="radio"/> <input type="radio"/> <input type="radio"/>
4.	Dr. Melchior, Jost Geburtsjahr 1945 Dipl.-Ingenieur Hardenbergstraße 6 06846 Dessau	<input type="radio"/> <input type="radio"/> <input type="radio"/>
5.	Böttcher, Manfred Geburtsjahr 1950 Betriebswirt Röntgenstraße 60 06847 Dessau	<input type="radio"/> <input type="radio"/> <input type="radio"/>

5	BÜNDNIS 90/DIE GRÜNEN	GRÜNE
1.	Perlitz, Philipp Geburtsjahr 1986 FSJler Taubenstraße 4 06847 Dessau	<input type="radio"/> <input type="radio"/> <input type="radio"/>
2.	Op de Hipt, Markus Geburtsjahr 1968 Dipl.-Ing. Bauwesen Alexandrastraße 22 06844 Dessau	<input type="radio"/> <input type="radio"/> <input type="radio"/>
3.	Erdmenger, Christoph Geburtsjahr 1970 Umweltwissenschaftler Oranienstraße 3 06844 Dessau	<input type="radio"/> <input type="radio"/> <input type="radio"/>
4.	Schneider, Reinhardt Geburtsjahr 1946 Ingenieur Kiefernweg 32 06846 Dessau	<input type="radio"/> <input type="radio"/> <input type="radio"/>

6	Wählergruppe „Bürgerliste – DIE ALTERNATIVE für Dessau-Roßlau“	BÜRGERLISTE
1.	Dr. Scurrell, Babette Geburtsjahr 1959 Soziologin Ringstraße 47 06844 Dessau	<input type="radio"/> <input type="radio"/> <input type="radio"/>
2.	Tenschert, Yvonne Geburtsjahr 1976 Mediengestalterin Alexandrastraße 24 06844 Dessau	<input type="radio"/> <input type="radio"/> <input type="radio"/>
3.	Watzek, Sylvia Geburtsjahr 1970 Einzelhandelskauffrau Erdmannsdorffstraße 8 06844 Dessau	<input type="radio"/> <input type="radio"/> <input type="radio"/>
4.	Kurth, Karl-Heinz Geburtsjahr 1956 Baufacharbeiter Wilhelm-Weitling-Straße 7 06847 Dessau	<input type="radio"/> <input type="radio"/> <input type="radio"/>

7	Deutsche Soziale Union	DSU
1.	Dr. Ing. Nothdurft, Joachim Geburtsjahr 1949 Dipl.-Ingenieur Ankuhn 7 06847 Dessau	<input type="radio"/> <input type="radio"/> <input type="radio"/>

8	DEUTSCHE VOLKSUNION	DVU
1.	Halle, Nicole Geburtsjahr 1975 Bürokauffrau Erich-Köckert-Straße 4 06842 Dessau	<input type="radio"/> <input type="radio"/> <input type="radio"/>

9	Wählergruppe „Freie Wähler Dessau-Roßlau“	FW
1.	Göricke, Hagen Geburtsjahr 1968 Tischlermeister Sproner Straße 14 06847 Dessau	<input type="radio"/> <input type="radio"/> <input type="radio"/>
2.	Steiner, Uwe Geburtsjahr 1981 Maler Askanische Straße 51 06842 Dessau	<input type="radio"/> <input type="radio"/> <input type="radio"/>
3.	Berthold, Michael Geburtsjahr 1971 IT-Systemelektroniker Plauthstraße 12 A 06847 Dessau	<input type="radio"/> <input type="radio"/> <input type="radio"/>

10	NEUES FORUM	
1.	Koschig, Silvia Geburtsjahr 1958 Ingenieur-Ökonom Elbstraße 47 06862 Roßlau (Elbe)	<input type="radio"/> <input type="radio"/> <input type="radio"/>
2.	Elze, Friedemann Geburtsjahr 1986 Auszubildender Lindenstraße 1 06847 Dessau	<input type="radio"/> <input type="radio"/> <input type="radio"/>
3.	Griebsch, Juliane Geburtsjahr 1985 Studentin Eichendorffstraße 2 06862 Roßlau (Elbe)	<input type="radio"/> <input type="radio"/> <input type="radio"/>

11	Partei Rechtsstaatlicher Offensive	Offensive D
1.	Schmidt, Eberhard Geburtsjahr 1951 Elektromeister Wiljamsstraße 1 A 06847 Dessau	<input type="radio"/> <input type="radio"/> <input type="radio"/>
2.	Lindau, Wolfgang Geburtsjahr 1947 Dipl.-Ingenieur (FH) Maschinenbau Röntgenstraße 78 06847 Dessau	<input type="radio"/> <input type="radio"/> <input type="radio"/>
3.	List, Birgit Geburtsjahr 1973 Krankenschwester Am Hanfgarten 2 A 06847 Dessau	<input type="radio"/> <input type="radio"/> <input type="radio"/>

12	Wählergruppe „Pro Dessau-Roßlau“	
1.	Bönecke, Matthias Geburtsjahr 1974 Rechtsanwalt Mozartstraße 3 06844 Dessau	<input type="radio"/> <input type="radio"/> <input type="radio"/>
2.	Joachim, Mirko Geburtsjahr 1967 Elektroingenieur Altmühlstraße 19 06846 Dessau	<input type="radio"/> <input type="radio"/> <input type="radio"/>
3.	Keller, Martina Geburtsjahr 1947 Finanzkauffrau Hasenwinkel 19 06846 Dessau	<input type="radio"/> <input type="radio"/> <input type="radio"/>
4.	Müller, Wolfgang Geburtsjahr 1942 Dipl.-Chemiker Große Kienheide 15 06846 Dessau	<input type="radio"/> <input type="radio"/> <input type="radio"/>

Stimmzettel
für die Stadtratswahl am 22. April 2007 in der Stadt Dessau-Roßlau
Wahlbereich: 5

Sie haben **drei Stimmen: X X X**
 Sie können **alle** drei Stimmen **einem einzigen** Bewerber / **einer einzigen** Bewerberin geben.
 Sie können Ihre drei Stimmen aber auch auf **mehrere** Bewerber/innen **desselben** Wahlvorschlags
 oder **verschiedener** Wahlvorschläge verteilen.
Nicht mehr als drei Stimmen insgesamt! Der Stimmzettel ist sonst **ungültig**.

Wahlvorschlagsverbindung:

NEUES FORUM / Wählergruppe „Pro Dessau-Roßlau“ / Wählergruppe „Roßlauer Frauenliste Dessau-Roßlau“

1 Christlich Demokratische Union Deutschlands		CDU		
1.	Puttkammer, Michael Geburtsjahr 1957 Lehrer Wilhelm-Feuerherdt-Straße 129 06844 Dessau	<input type="radio"/>	<input type="radio"/>	<input type="radio"/>
2.	Nöthen, Christiane Geburtsjahr 1959 Wirtschaftsassistentin Mainstraße 4 06846 Dessau	<input type="radio"/>	<input type="radio"/>	<input type="radio"/>
3.	Schärf, Bärbel Geburtsjahr 1956 Dipl.-Ing.-Ökonom Baumschulenweg 1 06846 Dessau	<input type="radio"/>	<input type="radio"/>	<input type="radio"/>
4.	Weber, Hendrik Geburtsjahr 1968 Regierungsoberinspektor Bergens Busch 6 06846 Dessau	<input type="radio"/>	<input type="radio"/>	<input type="radio"/>
5.	Lingner, Uwe Geburtsjahr 1957 Maschinen- und Anlagenmonteur Brambacher Straße 17 06846 Dessau	<input type="radio"/>	<input type="radio"/>	<input type="radio"/>

2 Die Linkspartei.PDS		Die Linke.		
1.	Schönemann, Ralf Geburtsjahr 1952 Ingenieur-Ökonom Lobenbreite 20 06846 Dessau	<input type="radio"/>	<input type="radio"/>	<input type="radio"/>
2.	Galleske, Wolfgang Geburtsjahr 1940 Rentner Bauhofstraße 17 06842 Dessau	<input type="radio"/>	<input type="radio"/>	<input type="radio"/>
3.	Sanftenberg, Angela Geburtsjahr 1948 Zustellerin Windmühlenstraße 41 06846 Dessau	<input type="radio"/>	<input type="radio"/>	<input type="radio"/>
4.	Kasper, Timo Geburtsjahr 1975 Elektroniker Kornhausstraße 19 06846 Dessau	<input type="radio"/>	<input type="radio"/>	<input type="radio"/>
5.	Schönemann, Katja Geburtsjahr 1974 Werbekaufrau Schillerstraße 19 06844 Dessau	<input type="radio"/>	<input type="radio"/>	<input type="radio"/>

3 Sozialdemokratische Partei Deutschlands		SPD		
1.	Hartmann, Robert Geburtsjahr 1962 Dipl.-Restaurator Saarstraße 28 06846 Dessau	<input type="radio"/>	<input type="radio"/>	<input type="radio"/>

4 Freie Demokratische Partei		FDP		
1.	Dr. Neubert, Jürgen Geburtsjahr 1940 Dipl.-Psychologe Peusstraße 1 06846 Dessau	<input type="radio"/>	<input type="radio"/>	<input type="radio"/>
2.	Gehrt, Henning Geburtsjahr 1943 Dipl.-Ingenieur Ziebigker Straße 4 06846 Dessau	<input type="radio"/>	<input type="radio"/>	<input type="radio"/>
3.	Laux, Günter Geburtsjahr 1951 Dipl.-Ingenieur Hardenbergstraße 34 06846 Dessau	<input type="radio"/>	<input type="radio"/>	<input type="radio"/>
4.	Prof. Widmann, Mario Geburtsjahr 1957 Architekt Straßburger Straße 2 06846 Dessau	<input type="radio"/>	<input type="radio"/>	<input type="radio"/>

5 BÜNDNIS 90/DIE GRÜNEN		GRÜNE		
1.	Dr. Weber, Ralf-Peter Geburtsjahr 1966 Dr. agr. Kavalierrstraße 66 06844 Dessau	<input type="radio"/>	<input type="radio"/>	<input type="radio"/>
2.	Kreisel, Lars Geburtsjahr 1978 selbständig Am Georgengarten 15 06846 Dessau	<input type="radio"/>	<input type="radio"/>	<input type="radio"/>
3.	Werner, Kathrin Geburtsjahr 1968 Umweltwissenschaftlerin Oranienstraße 3 06844 Dessau	<input type="radio"/>	<input type="radio"/>	<input type="radio"/>
4.	Städter, Uwe Geburtsjahr 1963 Musiker Alexandrastraße 18 06844 Dessau	<input type="radio"/>	<input type="radio"/>	<input type="radio"/>
5.	Hänsch, Rainer Geburtsjahr 1970 Dipl.-Designer Oechelhaeuser Straße 6 06846 Dessau	<input type="radio"/>	<input type="radio"/>	<input type="radio"/>

6 Wählergruppe „Bürgerliste – DIE ALTERNATIVE für Dessau-Roßlau“		BÜRGERLISTE		
1.	Dr. Schmidt, Holger Geburtsjahr 1959 Stadtplaner Ebertallee 81 06846 Dessau	<input type="radio"/>	<input type="radio"/>	<input type="radio"/>
2.	Dr. Tietz, Gabriele Geburtsjahr 1952 Lehrerin Plauthstraße 2 06847 Dessau	<input type="radio"/>	<input type="radio"/>	<input type="radio"/>
3.	Reibestein, Dmitri Geburtsjahr 1974 Dipl.-Ing. Architektur Albrechtstraße 16 06844 Dessau	<input type="radio"/>	<input type="radio"/>	<input type="radio"/>
4.	Dr. Rehm, Eva-Maria Geburtsjahr 1962 Ärztin Coswiger Straße 67 06844 Dessau	<input type="radio"/>	<input type="radio"/>	<input type="radio"/>

7 Deutsche Soziale Union		DSU		
1.	Ebert, Harald Geburtsjahr 1955 selbständig Weststraße 2 06847 Dessau	<input type="radio"/>	<input type="radio"/>	<input type="radio"/>

8 DEUTSCHE VOLKSUNION		DVU		
1.	Halle, André Geburtsjahr 1969 Maschinen- und Anlagenmonteur Erich-Köckert-Straße 4 06842 Dessau	<input type="radio"/>	<input type="radio"/>	<input type="radio"/>

9 Wählergruppe „Freie Wähler Dessau-Roßlau“		FW		
1.	Scholz, Klaus Geburtsjahr 1943 Fachberater Soziales Gropiusallee 63 06846 Dessau	<input type="radio"/>	<input type="radio"/>	<input type="radio"/>
2.	Liersch, Klaus Geburtsjahr 1949 Kaufmann Knarrberg 58 06846 Dessau	<input type="radio"/>	<input type="radio"/>	<input type="radio"/>
3.	Hopf, Jörg Geburtsjahr 1966 Montageschlosser Gropiusallee 69 06846 Dessau	<input type="radio"/>	<input type="radio"/>	<input type="radio"/>
4.	Kluge, Thomas Geburtsjahr 1967 Tischler Ludwig-Würdig-Straße 13 06846 Dessau	<input type="radio"/>	<input type="radio"/>	<input type="radio"/>

10 NEUES FORUM				
1.	Friedrich, Ingrid Geburtsjahr 1940 Technische Zeichnerin Grüner Weg 69 06862 Roßlau (Elbe)	<input type="radio"/>	<input type="radio"/>	<input type="radio"/>
2.	Schultheis, Martin Geburtsjahr 1954 Werkzeugmacher Kohlhofweg 24 06862 Dessau OT Rodleben	<input type="radio"/>	<input type="radio"/>	<input type="radio"/>
3.	Rudloff, Ramona Geburtsjahr 1967 Küsterin Kleine Marktstraße 11 06862 Roßlau (Elbe)	<input type="radio"/>	<input type="radio"/>	<input type="radio"/>

11 Partei Rechtsstaatlicher Offensive		Offensive D		
1.	Schneider, Joachim Geburtsjahr 1977 Apotheker Am Burgwall 99 06846 Dessau	<input type="radio"/>	<input type="radio"/>	<input type="radio"/>
2.	Flemming, Britta Geburtsjahr 1952 FA für Betriebs- und Verkehrswesen Burgwallstraße 101 06862 Roßlau (Elbe)	<input type="radio"/>	<input type="radio"/>	<input type="radio"/>

12 Wählergruppe „Pro Dessau-Roßlau“				
1.	Böhler, Axel Geburtsjahr 1956 Handwerksmeister Kirschberg 48 06846 Dessau	<input type="radio"/>	<input type="radio"/>	<input type="radio"/>
2.	Otto, Hans-Georg Geburtsjahr 1941 Dipl.-Ingenieur Lechstraße 34 06846 Dessau	<input type="radio"/>	<input type="radio"/>	<input type="radio"/>
3.	Grünthal, Martin Geburtsjahr 1971 Apotheker Burgkühnauer Straße 3 06846 Dessau	<input type="radio"/>	<input type="radio"/>	<input type="radio"/>
4.	Schmidberger, Veronika Geburtsjahr 1963 selbständig Hasenwinkel 21 C 06846 Dessau	<input type="radio"/>	<input type="radio"/>	<input type="radio"/>

**Stimmzettel
für die Stadtratswahl am 22. April 2007 in der Stadt Dessau-Roßlau
Wahlbereich: 6**

Sie haben **drei Stimmen: X X X**
 Sie können **alle** drei Stimmen **einem einzigen** Bewerber / **einer einzigen** Bewerberin geben.
 Sie können Ihre drei Stimmen aber auch auf **mehrere** Bewerber/innen **desselben** Wahlvorschlags
 oder **verschiedener** Wahlvorschläge verteilen.
Nicht mehr als drei Stimmen insgesamt! Der Stimmzettel ist sonst **ungültig**.

Wahlvorschlagsverbindung:

NEUES FORUM / Wählergruppe „Pro Dessau-Roßlau“ / Wählergruppe „Roßlauer Frauenliste Dessau-Roßlau“

1 Christlich Demokratische Union Deutschlands				CDU		
1.	von der Heydt, Jörn Geburtsjahr 1961 selbst. Unternehmer An der Rietzke 16 06862 Roßlau (Elbe)	<input type="radio"/>	<input type="radio"/>	<input type="radio"/>	<input type="radio"/>	<input type="radio"/>
2.	Rumpf, Frank Geburtsjahr 1960 Ingenieur f. Heizung und Lüftung Heidestraße 3 06862 Dessau OT Rodleben	<input type="radio"/>	<input type="radio"/>	<input type="radio"/>	<input type="radio"/>	<input type="radio"/>
3.	Brumme, Kurt Geburtsjahr 1948 Mitglied des Landtages Berliner Straße 52 A 06862 Roßlau (Elbe)	<input type="radio"/>	<input type="radio"/>	<input type="radio"/>	<input type="radio"/>	<input type="radio"/>
4.	Müller, Christa Geburtsjahr 1941 selbständig Bietheweg 13 06862 Roßlau (Elbe)	<input type="radio"/>	<input type="radio"/>	<input type="radio"/>	<input type="radio"/>	<input type="radio"/>
5.	Augustin, Rainer Geburtsjahr 1958 kaufm. Angestellter Meinsdorfer Straße 32 06862 Roßlau (Elbe)	<input type="radio"/>	<input type="radio"/>	<input type="radio"/>	<input type="radio"/>	<input type="radio"/>
6.	Föse, Lutz Geburtsjahr 1948 Dipl.-Ing. Maschinenbau Porsestraße 8 06862 Roßlau (Elbe)	<input type="radio"/>	<input type="radio"/>	<input type="radio"/>	<input type="radio"/>	<input type="radio"/>
7.	Großmann, Götz Geburtsjahr 1966 Dipl.-Verwaltungswirt An der Brame 6 06862 Dessau OT Brambach	<input type="radio"/>	<input type="radio"/>	<input type="radio"/>	<input type="radio"/>	<input type="radio"/>
8.	Kläre, Helmut Geburtsjahr 1949 Geschäftsführer Hauptstraße 126 06862 Roßlau (Elbe)	<input type="radio"/>	<input type="radio"/>	<input type="radio"/>	<input type="radio"/>	<input type="radio"/>
9.	Baer, Joachim Geburtsjahr 1945 Elektromonteur Am Heidepark 5 06862 Roßlau (Elbe)	<input type="radio"/>	<input type="radio"/>	<input type="radio"/>	<input type="radio"/>	<input type="radio"/>
10.	Mau, Hans-Joachim Geburtsjahr 1956 selbst. Handelsvertreter Dorfstraße 47 06862 Roßlau (Elbe) OT Streetz	<input type="radio"/>	<input type="radio"/>	<input type="radio"/>	<input type="radio"/>	<input type="radio"/>
11.	Henkel, Klaus-Peter Geburtsjahr 1944 Dipl.-Ing. Rechenelektronik Am Finkenherd 14 06862 Roßlau (Elbe)	<input type="radio"/>	<input type="radio"/>	<input type="radio"/>	<input type="radio"/>	<input type="radio"/>
12.	Dreibrodt, Waltraud Geburtsjahr 1949 Dipl.-Wirtschaftsingenieur Waldfrieden 1 06862 Roßlau (Elbe)	<input type="radio"/>	<input type="radio"/>	<input type="radio"/>	<input type="radio"/>	<input type="radio"/>

2 Die Linkspartei.PDS				Die Linke.		
1.	Schwierz, Andreas Geburtsjahr 1961 Altenpfleger Bandhauerstraße 18 06862 Roßlau (Elbe)	<input type="radio"/>	<input type="radio"/>	<input type="radio"/>	<input type="radio"/>	<input type="radio"/>
2.	Dr. Sauermilch, Werner Geburtsjahr 1936 Dipl.-Ökonom Südstraße 51 06862 Roßlau (Elbe)	<input type="radio"/>	<input type="radio"/>	<input type="radio"/>	<input type="radio"/>	<input type="radio"/>
3.	Kopocz, Gudrun Geburtsjahr 1954 Dipl.-Wirtschaftsingenieur Goethestraße 30 06862 Roßlau (Elbe)	<input type="radio"/>	<input type="radio"/>	<input type="radio"/>	<input type="radio"/>	<input type="radio"/>
4.	Vester, Peter Geburtsjahr 1951 Ingenieur-Ökonom Am Pfaffengrund 17 B 06862 Roßlau (Elbe)	<input type="radio"/>	<input type="radio"/>	<input type="radio"/>	<input type="radio"/>	<input type="radio"/>
5.	Treutmann, Thomas Geburtsjahr 1972 Fachinformatiker Rembrandtweg 17 06862 Roßlau (Elbe) OT Meinsdorf	<input type="radio"/>	<input type="radio"/>	<input type="radio"/>	<input type="radio"/>	<input type="radio"/>
6.	Wilke, Dieter Geburtsjahr 1940 Rentner Hauptstraße 68 06862 Roßlau (Elbe)	<input type="radio"/>	<input type="radio"/>	<input type="radio"/>	<input type="radio"/>	<input type="radio"/>

3 Sozialdemokratische Partei Deutschlands				SPD		
1.	Dreibrodt, Hans-Peter Geburtsjahr 1951 Dipl.-Ing. für Bauwesen Schulweg 5 06862 Roßlau (Elbe) OT Meinsdorf	<input type="radio"/>	<input type="radio"/>	<input type="radio"/>	<input type="radio"/>	<input type="radio"/>
2.	Gernoth, Sylvia Geburtsjahr 1963 Erzieherin Akazienweg 23 06862 Roßlau (Elbe)	<input type="radio"/>	<input type="radio"/>	<input type="radio"/>	<input type="radio"/>	<input type="radio"/>
3.	Bolze, Falk Geburtsjahr 1950 Rettungsanwärter Mozartstraße 26 06862 Roßlau (Elbe)	<input type="radio"/>	<input type="radio"/>	<input type="radio"/>	<input type="radio"/>	<input type="radio"/>
4.	Kusebauch, Annett Geburtsjahr 1966 Erzieherin Siedlung 27 06862 Dessau OT Rodleben	<input type="radio"/>	<input type="radio"/>	<input type="radio"/>	<input type="radio"/>	<input type="radio"/>
5.	von Hoff, Ingo Geburtsjahr 1949 Dipl.-Ingenieur Dessauer Straße 26 06862 Roßlau (Elbe)	<input type="radio"/>	<input type="radio"/>	<input type="radio"/>	<input type="radio"/>	<input type="radio"/>
6.	Kaczmarek, Axel Geburtsjahr 1950 Maschinist Mühlenbuschweg 27 06862 Roßlau (Elbe)	<input type="radio"/>	<input type="radio"/>	<input type="radio"/>	<input type="radio"/>	<input type="radio"/>
7.	Helzel, Bernd-Michael Geburtsjahr 1950 Verfahrenstechniker Ibbenbürener Straße 13 06862 Roßlau (Elbe)	<input type="radio"/>	<input type="radio"/>	<input type="radio"/>	<input type="radio"/>	<input type="radio"/>
8.	Hübner, Klaus Geburtsjahr 1952 Maschinenbauingenieur Poetschstraße 14 06862 Roßlau (Elbe)	<input type="radio"/>	<input type="radio"/>	<input type="radio"/>	<input type="radio"/>	<input type="radio"/>

4 Freie Demokratische Partei				FDP		
1.	Döhler, Otto-Günter Geburtsjahr 1948 Schornsteinfeger Am Finkenherd 12 06862 Roßlau (Elbe)	<input type="radio"/>	<input type="radio"/>	<input type="radio"/>	<input type="radio"/>	<input type="radio"/>
2.	Bader, Burkhard Geburtsjahr 1951 freiberuflich Am Elbpavillon 12 06846 Dessau	<input type="radio"/>	<input type="radio"/>	<input type="radio"/>	<input type="radio"/>	<input type="radio"/>
3.	Vollert, Torsten Geburtsjahr 1969 Einzelhändler Burgwallstraße 12 06862 Roßlau (Elbe)	<input type="radio"/>	<input type="radio"/>	<input type="radio"/>	<input type="radio"/>	<input type="radio"/>
4.	Lüngen, Frank Geburtsjahr 1962 priv. Arbeitsvermittler Ziegelstraße 6 06862 Roßlau (Elbe)	<input type="radio"/>	<input type="radio"/>	<input type="radio"/>	<input type="radio"/>	<input type="radio"/>
5.	Dr. Zilm, Eckhard Geburtsjahr 1952 Lehrer Am Heidepark 6 A 06862 Roßlau (Elbe)	<input type="radio"/>	<input type="radio"/>	<input type="radio"/>	<input type="radio"/>	<input type="radio"/>
6.	Apitz, Bernd Geburtsjahr 1940 Rentner Fabrikstraße 4 06862 Roßlau (Elbe)	<input type="radio"/>	<input type="radio"/>	<input type="radio"/>	<input type="radio"/>	<input type="radio"/>
7.	Hahn, Hans Werner Geburtsjahr 1934 Ministerialdirigent a. D. Andreas-Hofer-Weg 19 06862 Roßlau (Elbe) OT Meinsdorf	<input type="radio"/>	<input type="radio"/>	<input type="radio"/>	<input type="radio"/>	<input type="radio"/>
8.	Kloß, Katrin Geburtsjahr 1963 Dipl.-Geograph Mühlenstraße 47 06862 Roßlau (Elbe)	<input type="radio"/>	<input type="radio"/>	<input type="radio"/>	<input type="radio"/>	<input type="radio"/>

5 BÜNDNIS 90/DIE GRÜNEN				GRÜNE		
1.	Brunar, Iris Geburtsjahr 1964 selbständig Humperdinckstraße 28 06844 Dessau	<input type="radio"/>	<input type="radio"/>	<input type="radio"/>	<input type="radio"/>	<input type="radio"/>
2.	Müller, Tino Geburtsjahr 1980 CSP Humperdinckstraße 16 06844 Dessau	<input type="radio"/>	<input type="radio"/>	<input type="radio"/>	<input type="radio"/>	<input type="radio"/>
3.	Priebe, Werner Geburtsjahr 1960 Marketingfachkraft Karlstraße 37 06844 Dessau	<input type="radio"/>	<input type="radio"/>	<input type="radio"/>	<input type="radio"/>	<input type="radio"/>

6 Wählergruppe „Bürgerliste – DIE ALTERNATIVE für Dessau-Roßlau“				BÜRGERLISTE		
1.	Hahne, Peter Geburtsjahr 1953 selbständig Hauptstraße 135 06862 Roßlau (Elbe)	<input type="radio"/>	<input type="radio"/>	<input type="radio"/>	<input type="radio"/>	<input type="radio"/>
2.	Wendel, Olaf Geburtsjahr 1965 Forstfacharbeiter Albrechtstraße 16 06844 Dessau	<input type="radio"/>	<input type="radio"/>	<input type="radio"/>	<input type="radio"/>	<input type="radio"/>
3.	Knoff, Tino Geburtsjahr 1970 Elektronikfacharbeiter Karlstraße 43 06844 Dessau	<input type="radio"/>	<input type="radio"/>	<input type="radio"/>	<input type="radio"/>	<input type="radio"/>
4.	Gelies, Andreas Geburtsjahr 1963 Architekt Goethestraße 11 06844 Dessau	<input type="radio"/>	<input type="radio"/>	<input type="radio"/>	<input type="radio"/>	<input type="radio"/>

7 Deutsche Soziale Union				DSU		
1.	Röring, Hans-Georg Geburtsjahr 1947 KFZ-Meister Magdeburger Straße 72 06862 Roßlau (Elbe)	<input type="radio"/>	<input type="radio"/>	<input type="radio"/>	<input type="radio"/>	<input type="radio"/>

8 DEUTSCHE VOLKSUNION				DVU		
1.	Schmehl, Hans Geburtsjahr 1941 Rentner Travemünder Weg 51 06849 Dessau	<input type="radio"/>	<input type="radio"/>	<input type="radio"/>	<input type="radio"/>	<input type="radio"/>

9 Wählergruppe „Freie Wähler Dessau-Roßlau“				FW		
1.	Seibt, Gerhard Geburtsjahr 1947 Sanitärinstallateur Poetschstraße 32 06862 Roßlau (Elbe)	<input type="radio"/>	<input type="radio"/>	<input type="radio"/>	<input type="radio"/>	<input type="radio"/>
2.	Streuber, Horst-Rolf Geburtsjahr 1953 Elektromaschinenbauer Franzstraße 124 06842 Dessau	<input type="radio"/>	<input type="radio"/>	<input type="radio"/>	<input type="radio"/>	<input type="radio"/>
3.	König, Tatjana Geburtsjahr 1986 Hausfrau Poetschstraße 32 06862 Roßlau (Elbe)	<input type="radio"/>	<input type="radio"/>	<input type="radio"/>	<input type="radio"/>	<input type="radio"/>
4.	Schepuck, Günter Geburtsjahr 1952 Schiffbauer Waldstraße 24 A 06862 Roßlau (Elbe)	<input type="radio"/>	<input type="radio"/>	<input type="radio"/>	<input type="radio"/>	<input type="radio"/>
5.	Linke, Anke Geburtsjahr 1963 Chemiefacharbeiter Streetzer Weg 18 B 06862 Roßlau (Elbe)	<input type="radio"/>	<input type="radio"/>	<input type="radio"/>	<input type="radio"/>	<input type="radio"/>

10 NEUES FORUM						
1.	Koschig, Klemens Geburtsjahr 1957 Dipl.-Ingenieur Elbstraße 47 06862 Roßlau (Elbe)	<input type="radio"/>	<input type="radio"/>	<input type="radio"/>	<input type="radio"/>	<input type="radio"/>
2.	Tonndorf, Klaus Geburtsjahr 1939 Lehrer Eichendorffstraße 6 06862 Roßlau (Elbe)	<input type="radio"/>	<input type="radio"/>	<input type="radio"/>	<input type="radio"/>	<input type="radio"/>
3.	Hofmeister, Dirk Geburtsjahr 1958 Dipl.-Ingenieur Am Alten Marstall 1 06862 Roßlau (Elbe)	<input type="radio"/>	<input type="radio"/>	<input type="radio"/>	<input type="radio"/>	<input type="radio"/>
4.	Griebsch, Hannelore Geburtsjahr 1943 Chemiefacharbeiterin Prof.-R.-Paulick-Ring 36 06862 Roßlau (Elbe)	<input type="radio"/>	<input type="radio"/>	<input type="radio"/>	<input type="radio"/>	<input type="radio"/>
5.	Koroll, Günter Geburtsjahr 1946 Maschinenbauer Lindenstraße 14 06862 Roßlau (Elbe) OT Meinsdorf	<input type="radio"/>	<input type="radio"/>	<input type="radio"/>	<input type="radio"/>	<input type="radio"/>
6.	Grünheid, Klaus Geburtsjahr 1940 Ingenieur Dorfstraße 25 06862 Roßlau (Elbe) OT Streetz	<input type="radio"/>	<input type="radio"/>	<input type="radio"/>	<input type="radio"/>	<input type="radio"/>
7.	Kusmin, Helena Geburtsjahr 1966 Einzelhändlerin Prof.-R.-Paulick-Ring 22 06862 Roßlau (Elbe)	<input type="radio"/>	<input type="radio"/>	<input type="radio"/>	<input type="radio"/>	<input type="radio"/>
8.	Köhler, Kathrin Geburtsjahr 1963 Wirtschaftskauffrau Ziegelstraße 5 06862 Roßlau (Elbe)	<input type="radio"/>	<input type="radio"/>	<input type="radio"/>	<input type="radio"/>	<input type="radio"/>

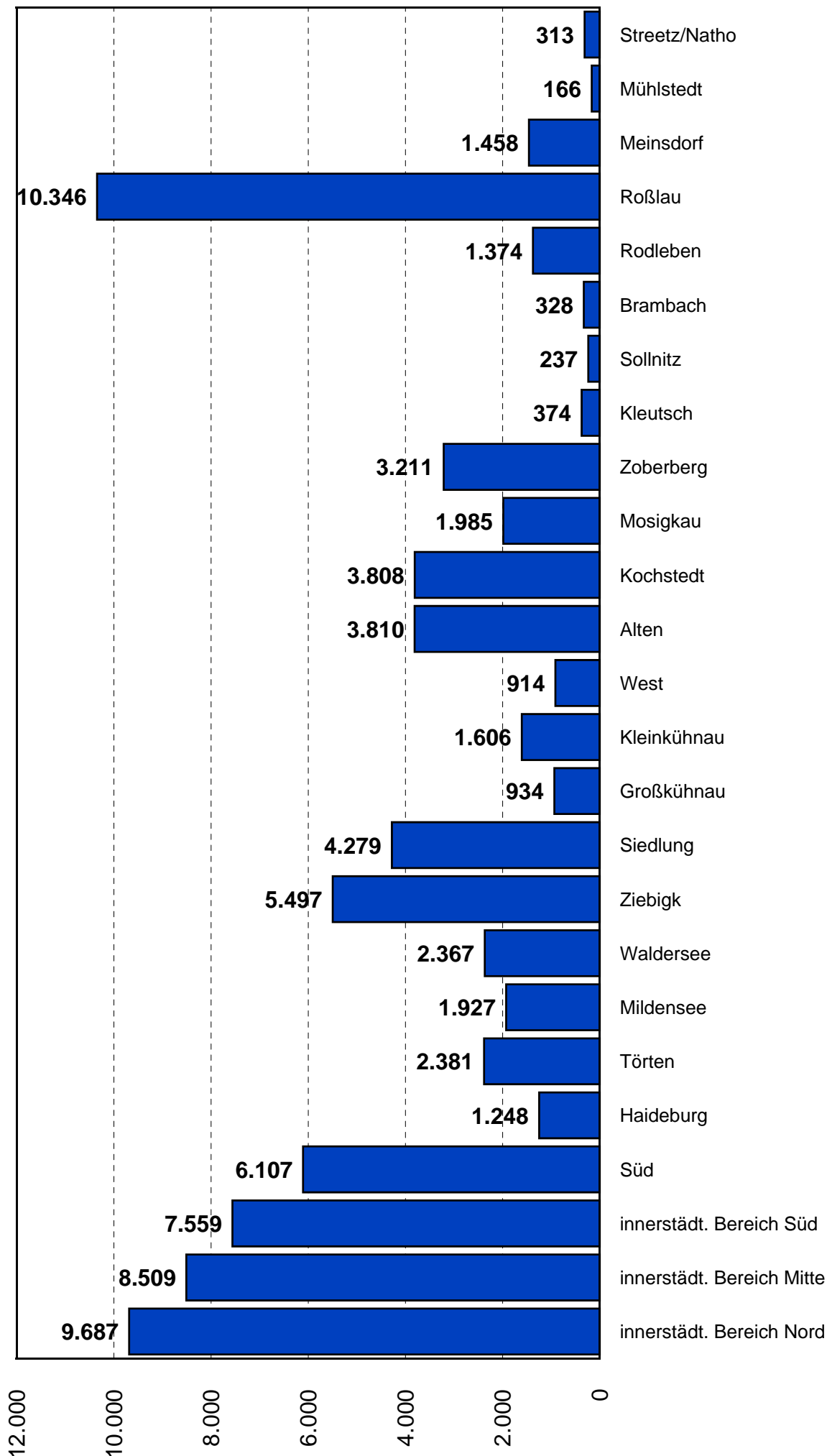
11 Partei Rechtsstaatlicher Offensive				Offensive D		
1.	Gerdung, Rainer Geburtsjahr 1950 Dipl.-Ingenieur (FH) Fliederweg 11 06862 Roßlau (Elbe)	<input type="radio"/>	<input type="radio"/>	<input type="radio"/>	<input type="radio"/>	<input type="radio"/>
2.	Mitsching, Christiane Geburtsjahr 1964 Schriftsetzer Bahnhofstraße 21 06862 Roßlau (Elbe) OT Meinsdorf	<input type="radio"/>	<input type="radio"/>	<input type="radio"/>	<input type="radio"/>	<input type="radio"/>
3.	Ritter, Klaus Geburtsjahr 1953 Dipl.-Ingenieur (FH) Dessauer Straße 90 06862 Roßlau (Elbe)	<input type="radio"/>	<input type="radio"/>	<input type="radio"/>	<input type="radio"/>	<input type="radio"/>
4.	Weise, Rüdiger Geburtsjahr 1958 selbständig Ernst-Dietze-Straße 1 06862 Roßlau (Elbe)	<input type="radio"/>	<input type="radio"/>	<input type="radio"/>	<input type="radio"/>	<input type="radio"/>
5.	Gerdung, Anja Geburtsjahr 1978 Student Fliederweg 11 06862 Roßlau (Elbe)	<input type="radio"/>	<input type="radio"/>	<input type="radio"/>	<input type="radio"/>	<input type="radio"/>
6.	Buberl, Uta Geburtsjahr 1943 Lehrerin Mittelfeldstraße 19 C 06862 Roßlau (Elbe)	<input type="radio"/>	<input type="radio"/>	<input type="radio"/>	<input type="radio"/>	<input type="radio"/>
7.	Gerdung, Gudrun Geburtsjahr 1955 Erzieherin Fliederweg 11 06862 Roßlau (Elbe)	<input type="radio"/>	<input type="radio"/>	<input type="radio"/>	<input type="radio"/>	<input type="radio"/>

12 Wählergruppe „Pro Dessau-Roßlau“						
1.	Schmidt, Gerald Geburtsjahr 1958 Staatsrechtler Deßmatenweg 3 06862 Roßlau (Elbe) OT Streetz	<input type="radio"/>	<input type="radio"/>	<input type="radio"/>	<input type="radio"/>	<input type="radio"/>
2.	Vierenklee, Heinz Geburtsjahr 1950 Dipl.-Agraring.-Ökonom Hauerwinkel 19 D 06847 Dessau	<input type="radio"/>	<input type="radio"/>	<input type="radio"/>	<input type="radio"/>	<input type="radio"/>

13 Wählergruppe „Roßlauer Frauenliste Dessau-Roßlau“				RFL		
1.	Sauermilch, Hannelore Geburtsjahr 1937 Erzieherin Südstraße 51 06862 Roßlau (Elbe)	<input type="radio"/>	<input type="radio"/>	<input type="radio"/>	<input type="radio"/>	<input type="radio"/>
2.	Schwierz, Iris Geburtsjahr 1962 kaufmännische Angestellte Bandhauerstraße 18 06862 Roßlau (Elbe)	<input type="radio"/>	<input type="radio"/>	<input type="radio"/>	<input type="radio"/>	<input type="radio"/>
3.	Lisso, Kornelia Geburtsjahr 1956 Bauingenieurin Meinsdorfer Straße 5 06862 Roßlau (Elbe)	<input type="radio"/>	<input type="radio"/>	<input type="radio"/>	<input type="radio"/>	<input type="radio"/>
4.	Ickert, Renate Geburtsjahr 1946 Ökonom.-Pädagogin Streetzer Weg 14 A 06862 Roßlau (Elbe)	<input type="radio"/>	<input type="radio"/>	<input type="radio"/>	<input type="radio"/>	<input type="radio"/>
5.	Neuber, Jutta Geburtsjahr 1945 Betriebswirtin Streetzer Weg 13 06862 Roßlau (Elbe)	<input type="radio"/>	<input type="radio"/>	<input type="radio"/>	<input type="radio"/>	<input type="radio"/>
6.	Gans, Petra Geburtsjahr 1953 Dipl.-Betriebswirtin Jeanne d' Arc-Ring 12 06862 Roßlau (Elbe) OT Meinsdorf	<input type="radio"/>	<input type="radio"/>	<input type="radio"/>	<input type="radio"/>	<input type="radio"/>
7.	Pyka, Vera Geburtsjahr 1956 Ökonomin Poetschstraße 12 06862 Roßlau (Elbe)	<input type="radio"/>	<input type="radio"/>	<input type="radio"/>	<input type="radio"/>	<input type="radio"/>
8.	Schuck, Ines Geburtsjahr 1966 selbständig Am Bachgrund 8 06862 Roßlau (Elbe) OT Meinsdorf	<input type="radio"/>	<input type="radio"/>	<input type="radio"/>	<input type="radio"/>	<input type="radio"/>
9.	Steinberg, Martina Geburtsjahr 1950 Telefonistin Waldfrieden 14 06862 Roßlau (Elbe)	<input type="radio"/>	<input type="radio"/>	<input type="radio"/>	<input type="radio"/>	<input type="radio"/>
10.	Klausing, Andrea Geburtsjahr 1965 Verkaufsfachkraft Wiesenstraße 9 06862 Roßlau (Elbe)	<input type="radio"/>	<input type="radio"/>	<input type="radio"/>	<input type="radio"/>	<input type="radio"/>

Stadtratswahl am 22. April 2007

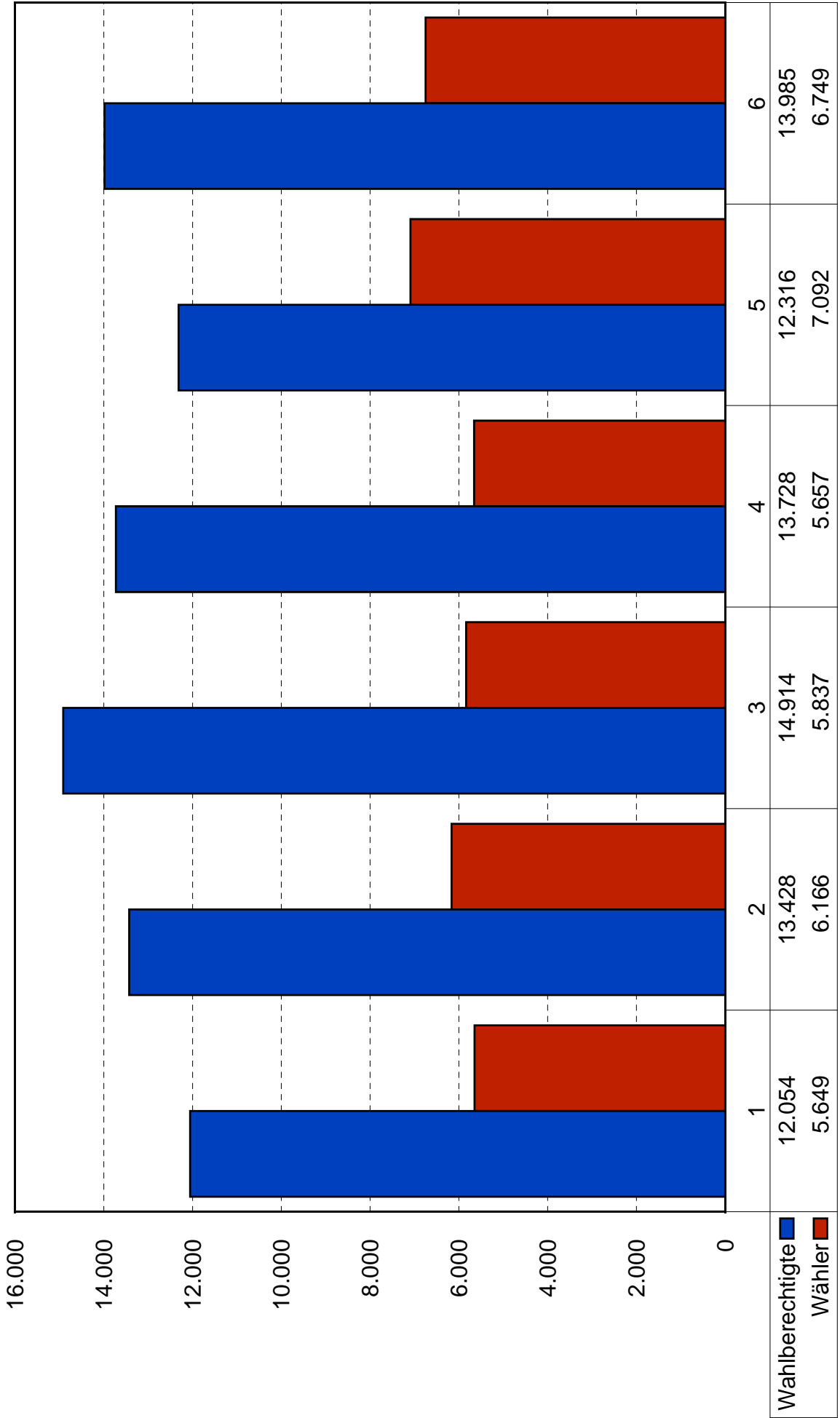
Anzahl der Wahlberechtigten in den Stadtteilen



Quelle: Wahlamt der Stadt Dessau-Roßlau

Stadtratswahl am 22. April 2007

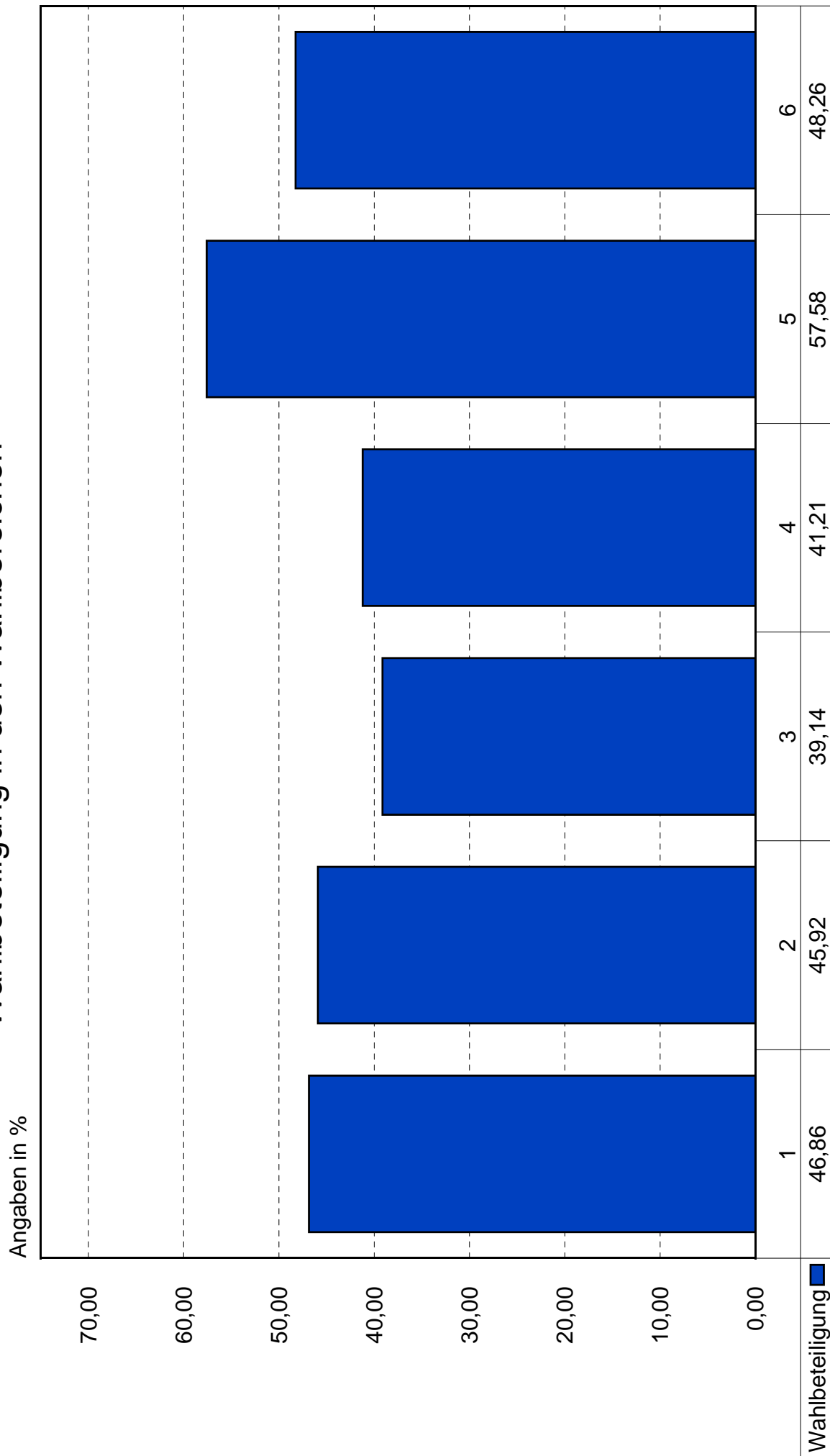
Anzahl der Wahlberechtigten und der Wähler in den Wahlbereichen



Quelle: Wahlamt der Stadt Dessau-Roßlau

Stadtratswahl am 22. April 2007

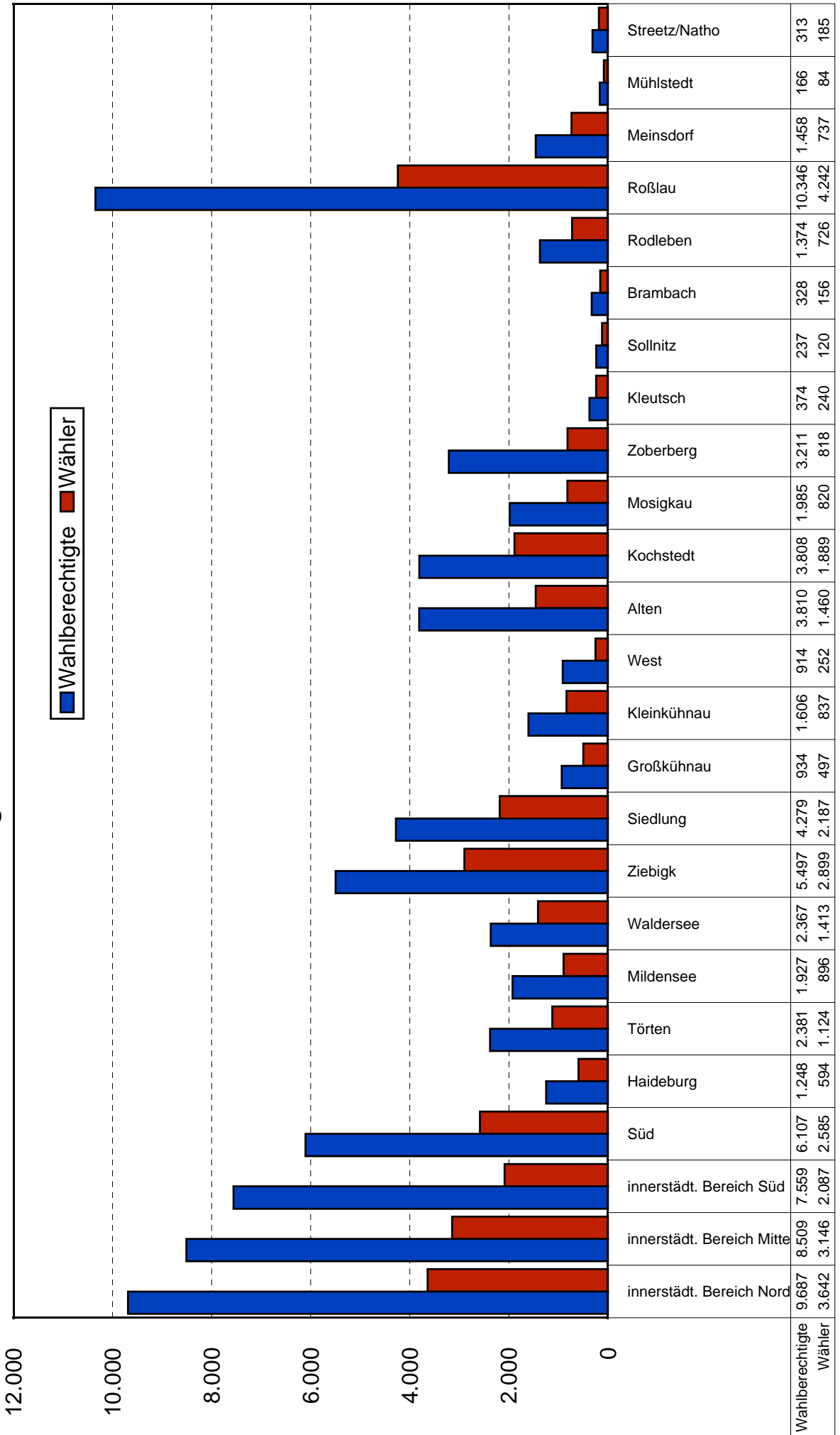
Wahlbeteiligung in den Wahlbereichen



Quelle: Wahlamt der Stadt Dessau-Roßlau

Stadtratswahl am 22. April 2007

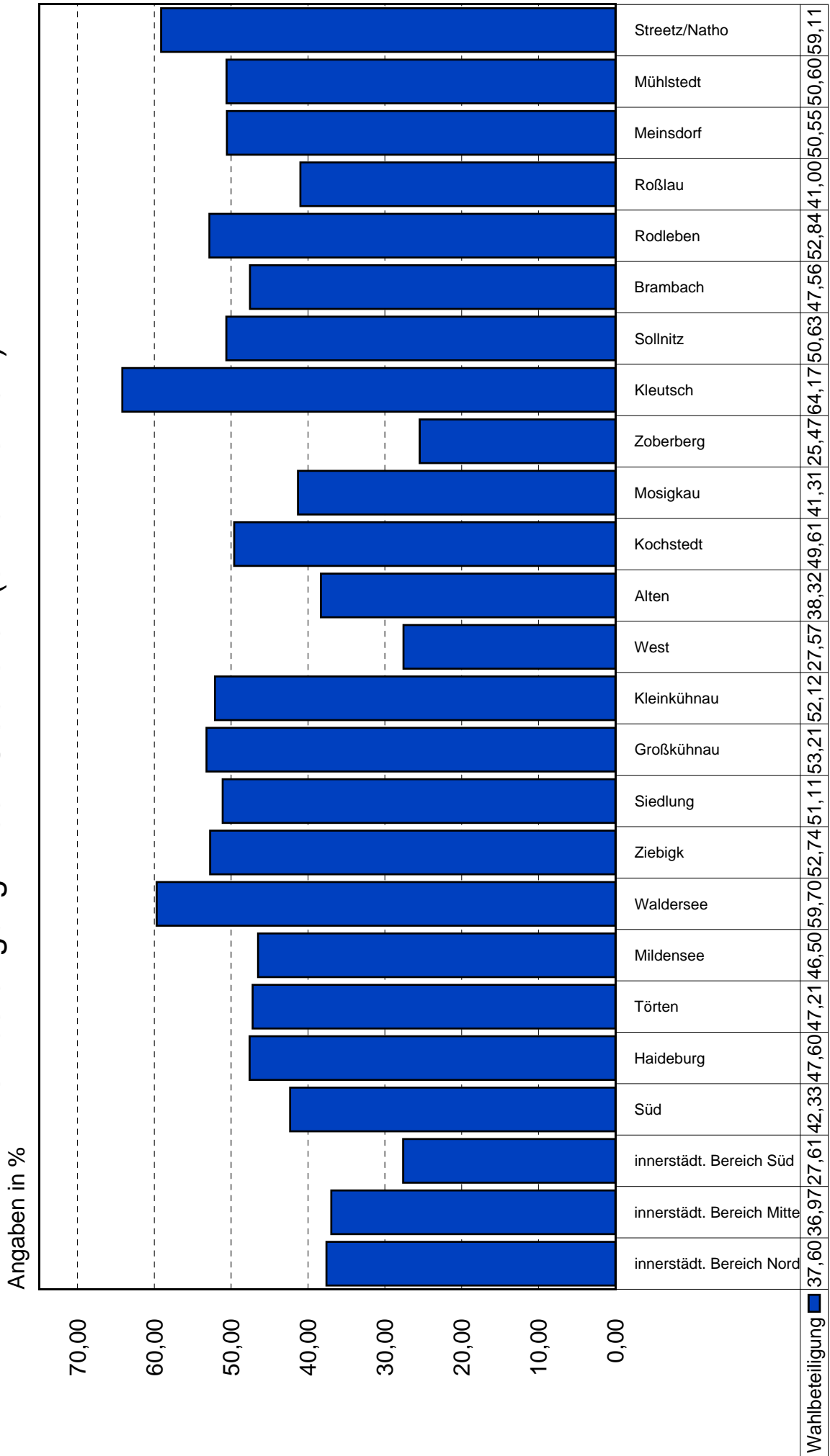
Anzahl der Wahlberechtigten und der Wähler in den Stadtteilen



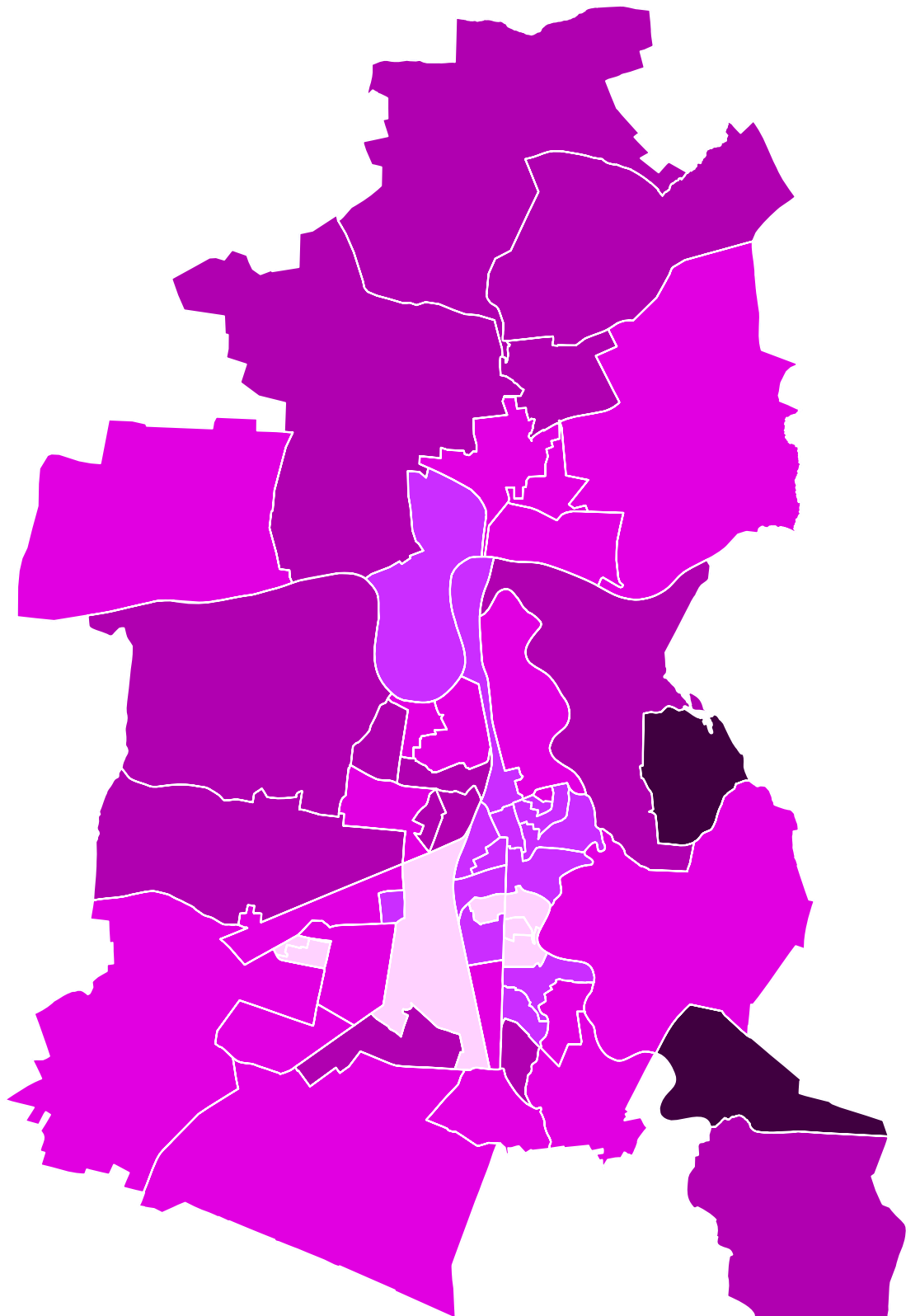
Quelle: Wahlamt der Stadt Dessau-Roßlau

Stadtratswahl am 22. April 2007

Wahlbeteiligung in den Stadtteilen (ohne Briefwahl)



Quelle: Wahlamt der Stadt Dessau-Roßlau



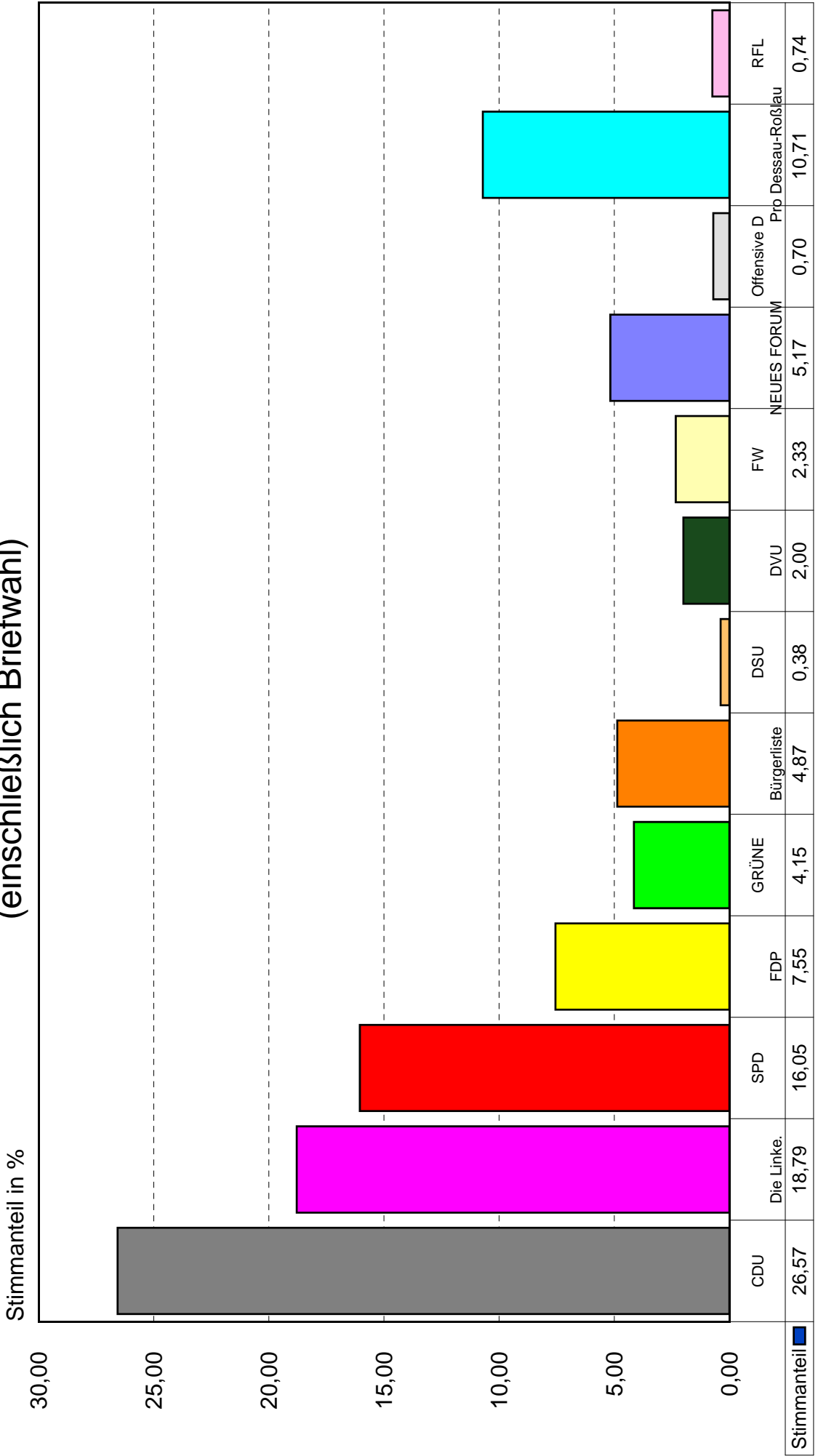
Wahlbeteiligung 2007

- bis 30 %
- über 30-40 %
- über 40-50 %
- über 50-60 %
- über 60 %

© Stadt Dessau-Roßlau
Kommunale Statistikstelle
22.04.2007

Stadtratswahl am 22. April 2007

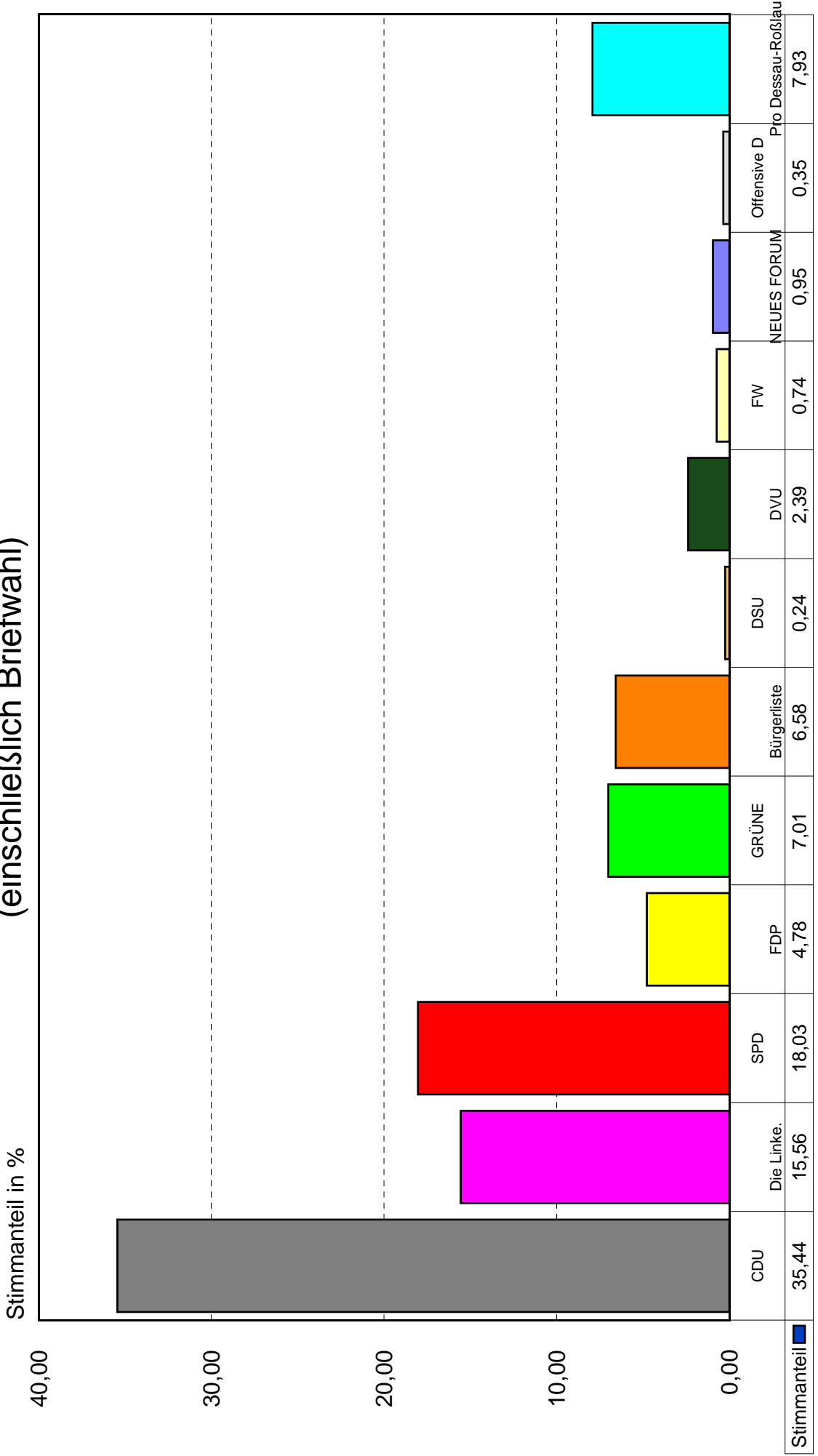
- Anteil gültiger Stimmen nach Parteien/Wählergruppen in der Stadt Dessau-Roßlau -
(einschließlich Briefwahl)



Quelle: Wahlamt der Stadt Dessau-Roßlau

Stadtratswahl am 22. April 2007

- Anteil gültiger Stimmen nach Parteien/Wählergruppen im Wahlbereich 1 -
(einschließlich Briefwahl)

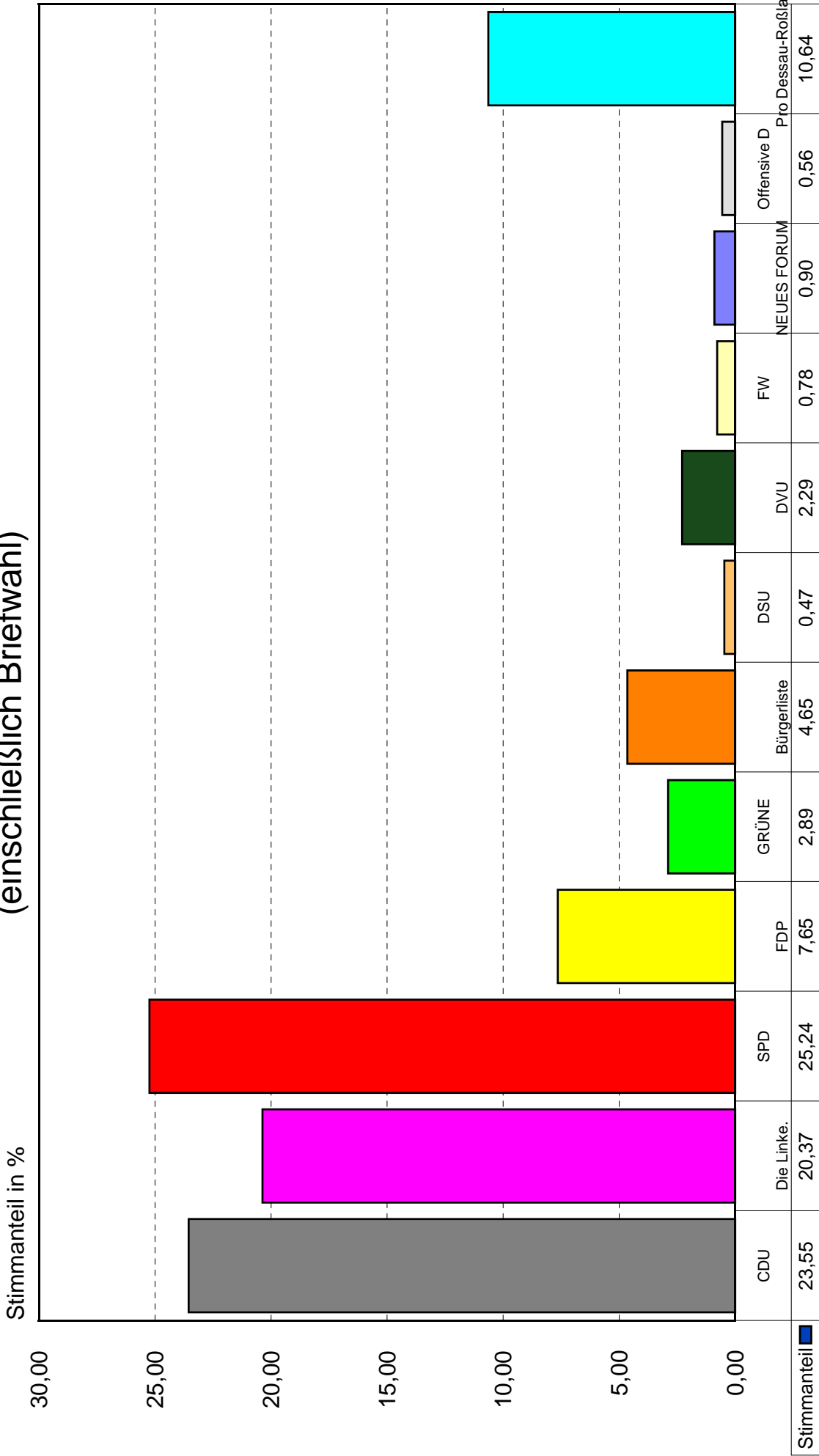


Quelle: Wahlamt der Stadt Dessau-Roßlau

Die Roßlauer Frauenliste Dessau-Roßlau (RFL) ist in diesem Wahlbereich nicht angetreten.

Stadtratswahl am 22. April 2007

- Anteil gültiger Stimmen nach Parteien/Wählergruppen im Wahlbereich 2 -
(einschließlich Briefwahl)

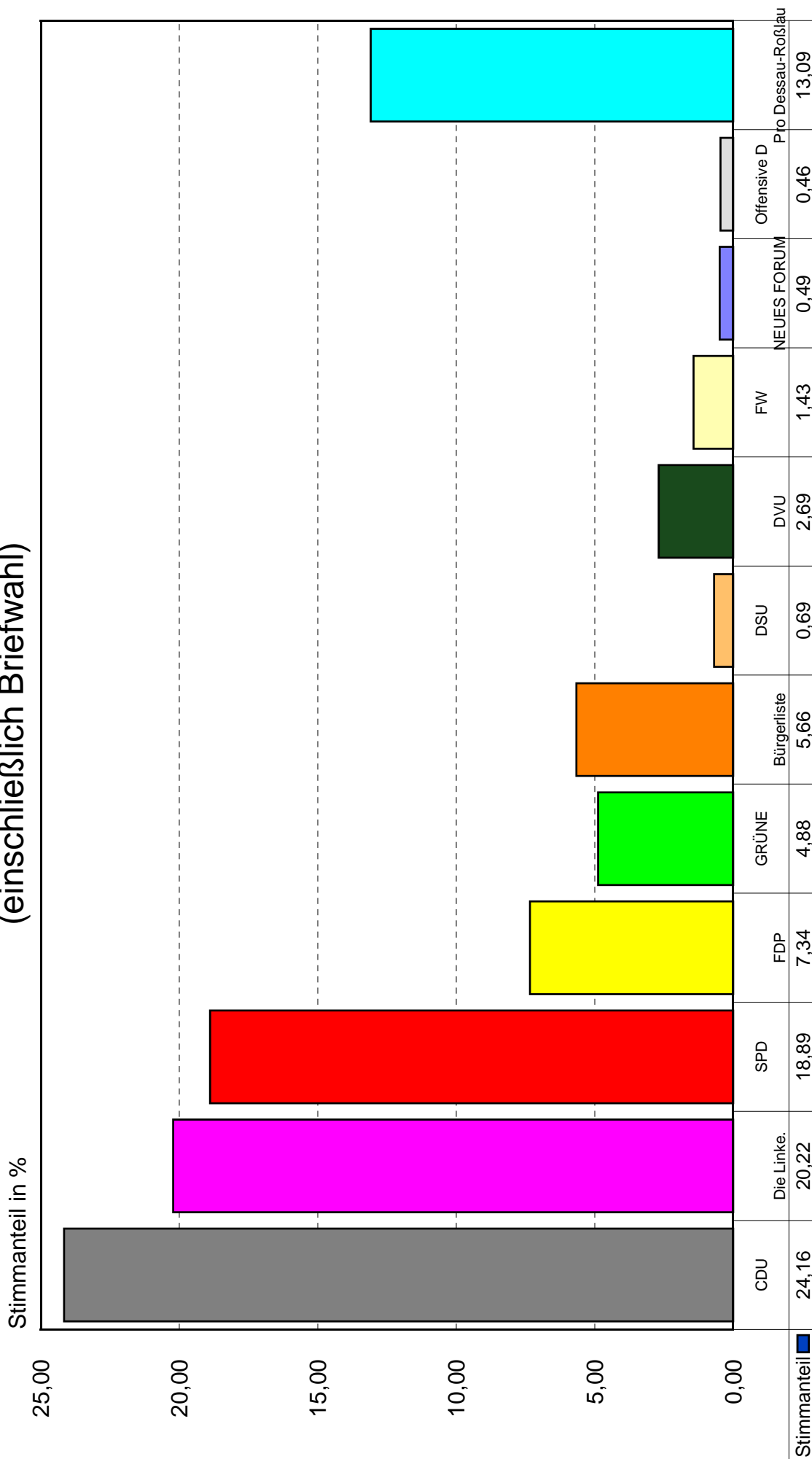


Quelle: Wahlamt der Stadt Dessau-Roßlau

Die Roßlauer Frauenliste Dessau-Roßlau (RFL) ist in diesem Wahlbereich nicht angetreten.

Stadtratswahl am 22. April 2007

- Anteil gültiger Stimmen nach Parteien/Wählergruppen im Wahlbereich 3 -
(einschließlich Briefwahl)

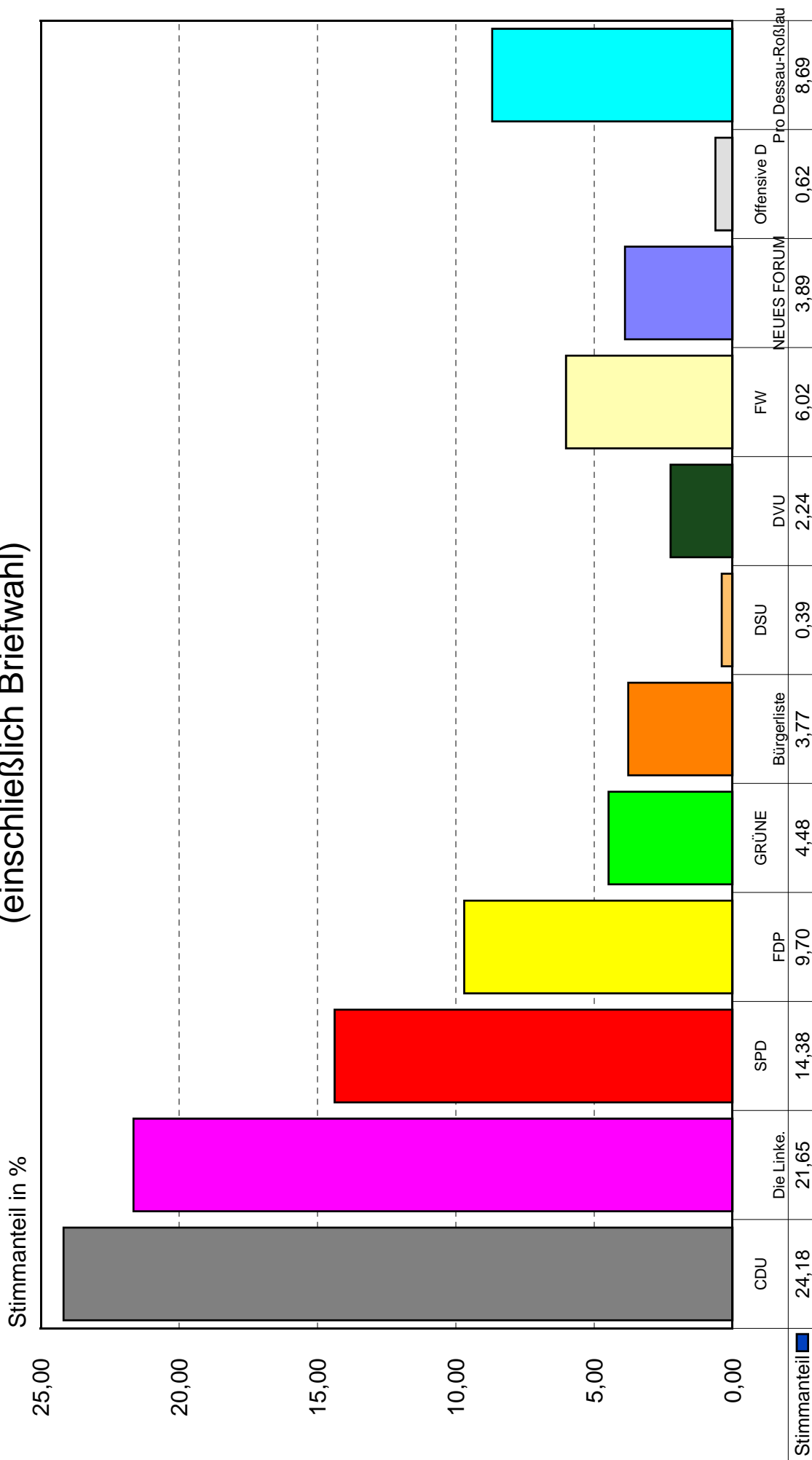


Die Roßlauer Frauenliste Dessau-Roßlau (RFL) ist in diesem Wahlbereich nicht angetreten.

Quelle: Wahlamt der Stadt Dessau-Roßlau

Stadtratswahl am 22. April 2007

- Anteil gültiger Stimmen nach Parteien/Wählergruppen im Wahlbereich 4 -
(einschließlich Briefwahl)

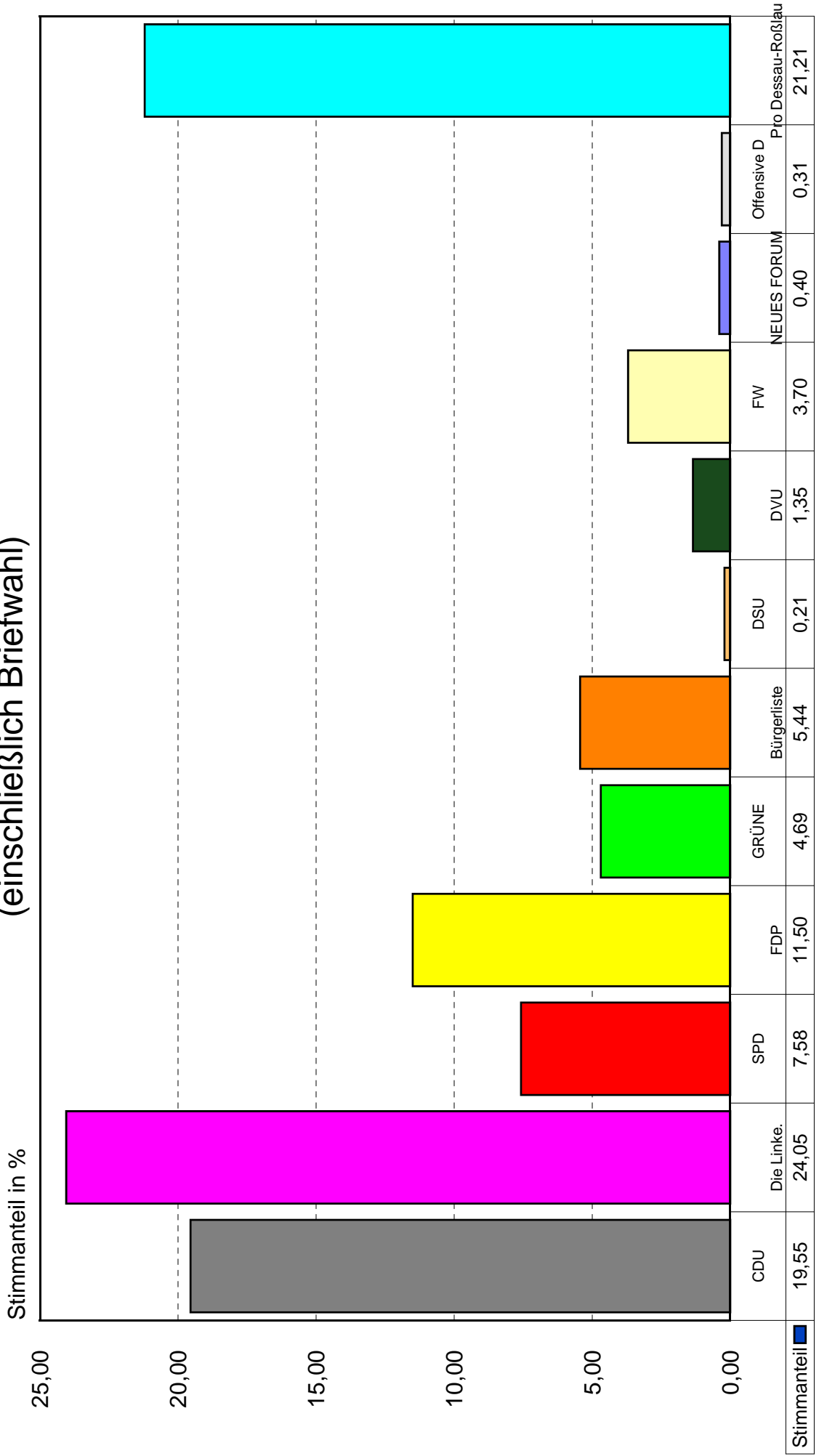


Die Roßläuer Frauenliste Dessau-Roßlau (RFL) ist in diesem Wahlbereich nicht angetreten.

Quelle: Wahlamt der Stadt Dessau-Roßlau

Stadtratswahl am 22. April 2007

- Anteil gültiger Stimmen nach Parteien/Wählergruppen im Wahlbereich 5 -
(einschließlich Briefwahl)

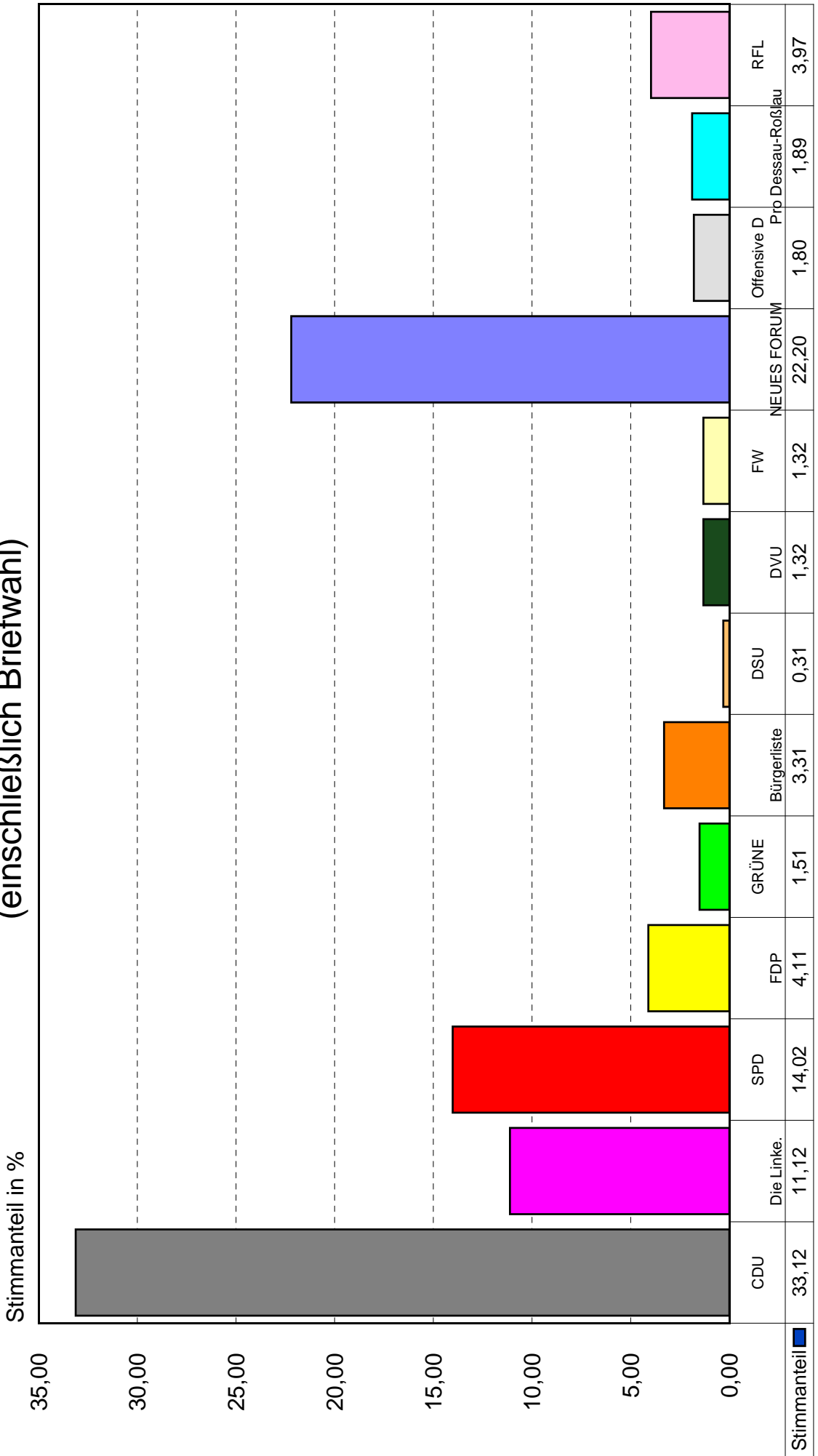


Quelle: Wahlamt der Stadt Dessau-Roßlau

Die Roßlauer Frauenliste Dessau-Roßlau (RFL) ist in diesem Wahlbereich nicht angetreten.

Stadtratswahl am 22. April 2007

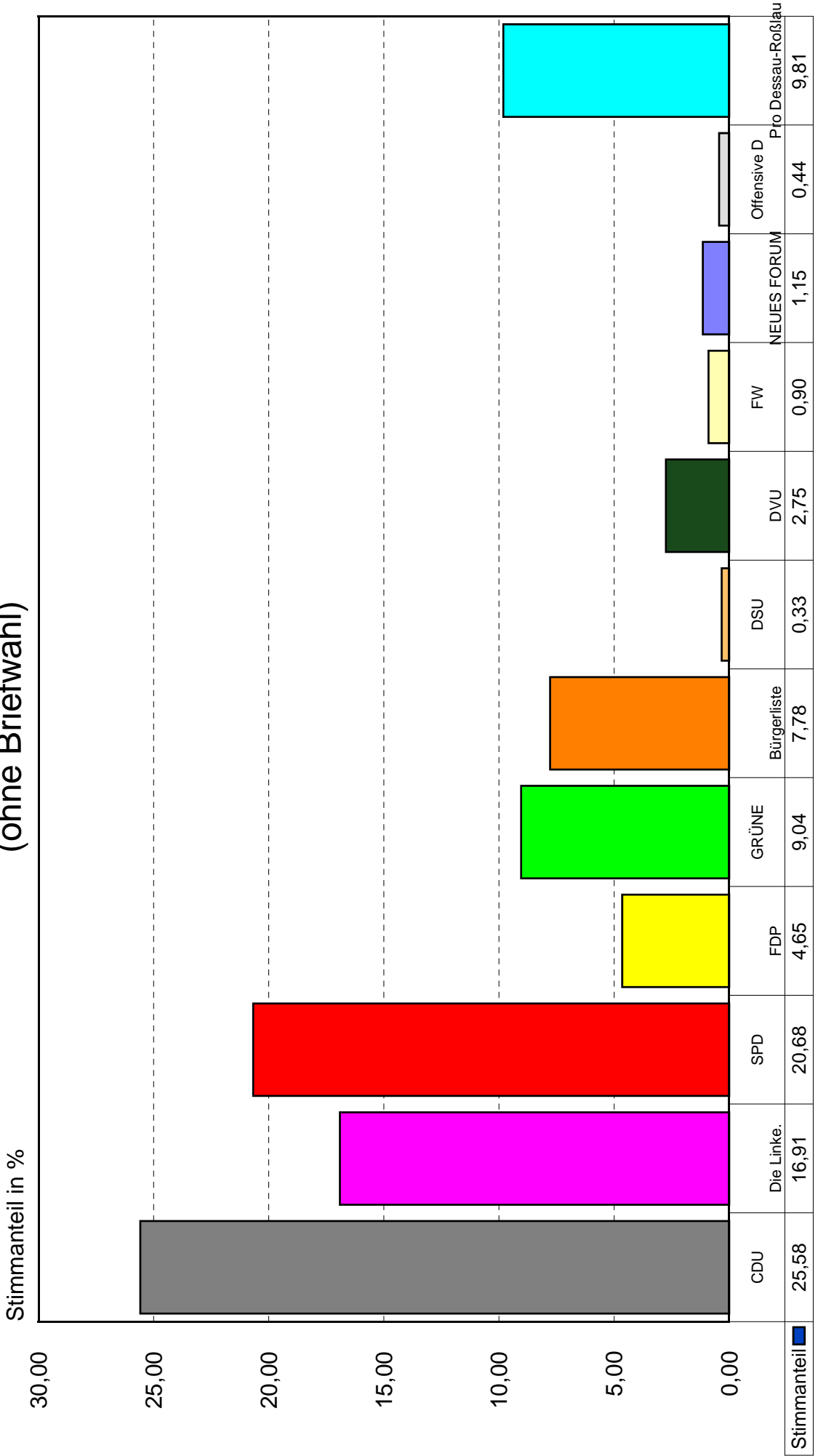
- Anteil gültiger Stimmen nach Parteien/Wählergruppen im Wahlbereich 6 -
(einschließlich Briefwahl)



Quelle: Wahlamt der Stadt Dessau-Roßlau

Stadtratswahl am 22. April 2007

- Anteil gültiger Stimmen nach Parteien/Wählergruppen im Stadtteil innerstadt. Bereich Nord -
(ohne Briefwahl)

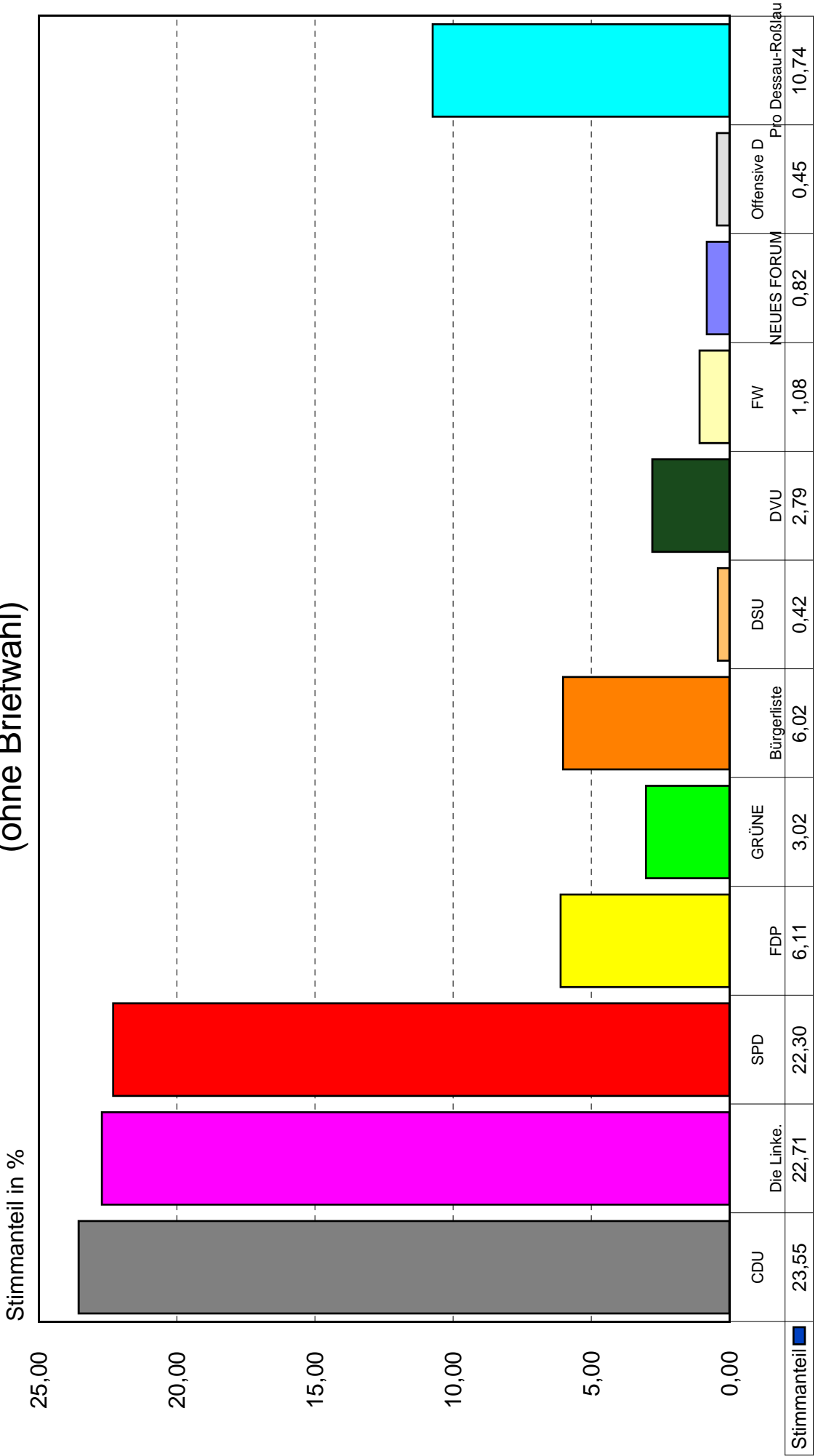


Quelle: Wahlamt der Stadt Dessau-Roßlau

Die Roßlauer Frauenliste Dessau-Roßlau (RFL) ist in diesem Stadtteil nicht angetreten.

Stadtratswahl am 22. April 2007

- Anteil gültiger Stimmen nach Parteien/Wählergruppen im Stadtteil innerstadt. Bereich Mitte -
(ohne Briefwahl)

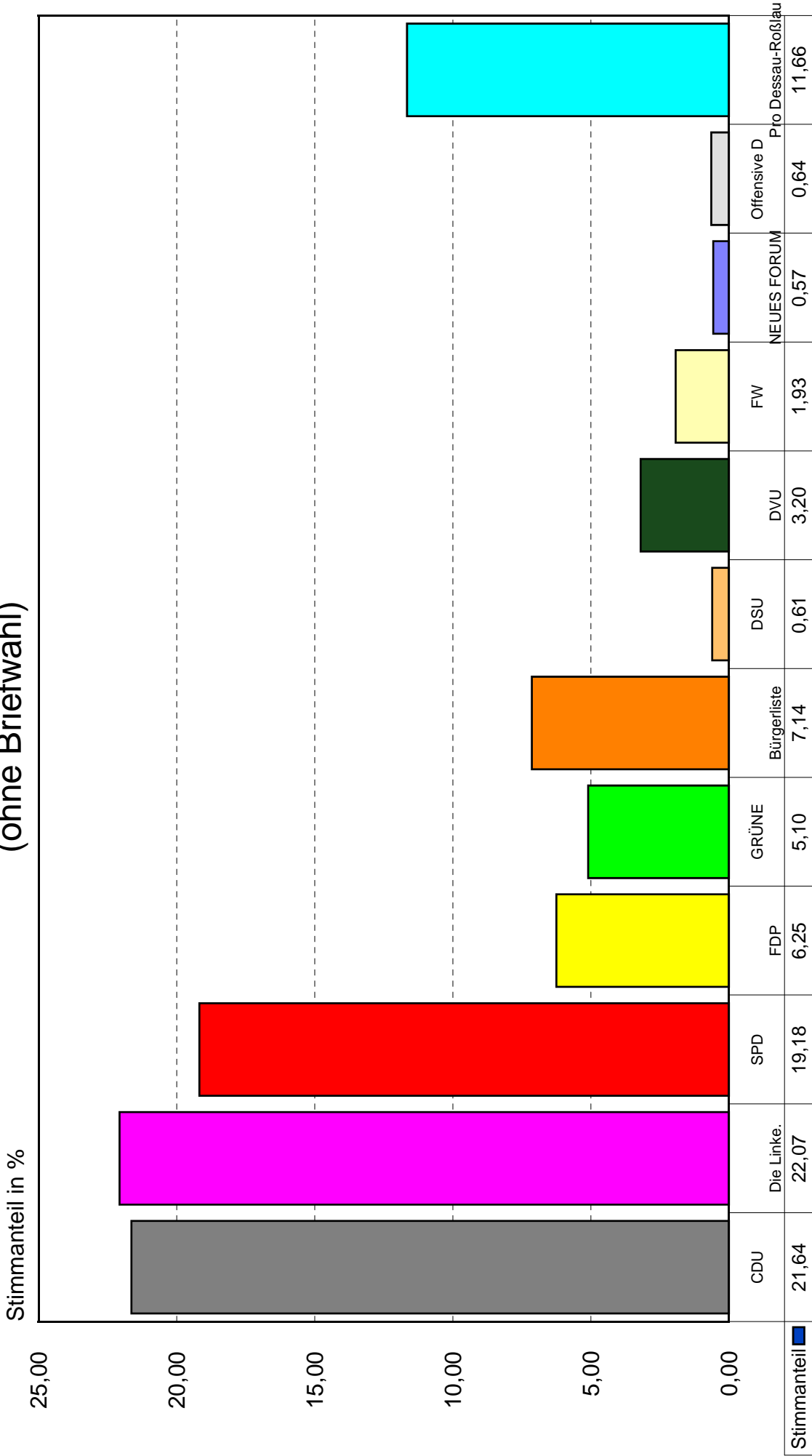


Quelle: Wahlamt der Stadt Dessau-Roßlau

Die Roßlauer Frauenliste Dessau-Roßlau (RFL) ist in diesem Stadtteil nicht angetreten.

Stadtratswahl am 22. April 2007

- Anteil gültiger Stimmen nach Parteien/Wählergruppen im Stadtteil innerstädt. Bereich Süd -
(ohne Briefwahl)

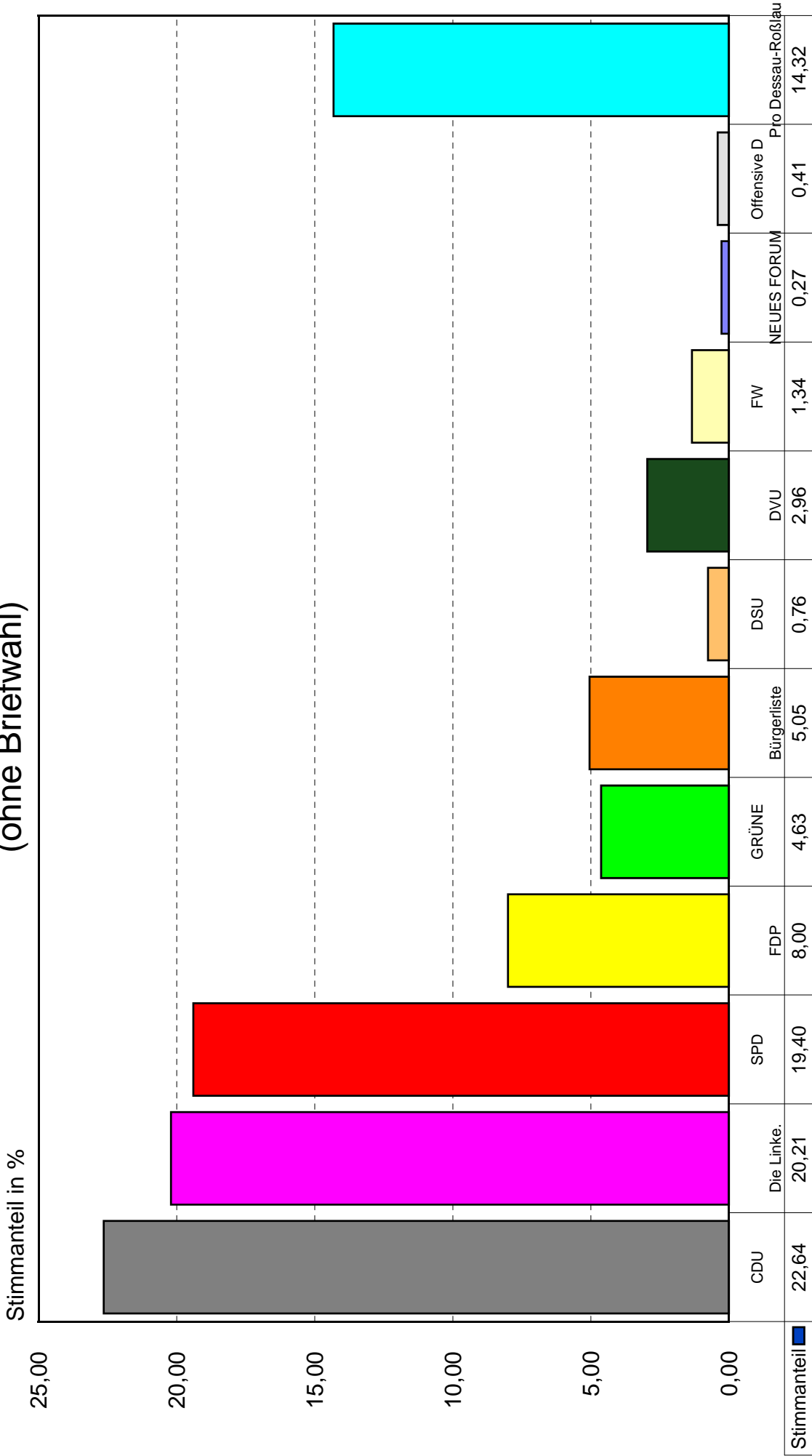


Quelle: Wahlamt der Stadt Dessau-Roßlau

Die Roßlauer Frauenliste Dessau-Roßlau (RFL) ist in diesem Stadtteil nicht angetreten.

Stadtratswahl am 22. April 2007

- Anteil gültiger Stimmen nach Parteien/Wählergruppen im Stadtteil Süd -
(ohne Briefwahl)

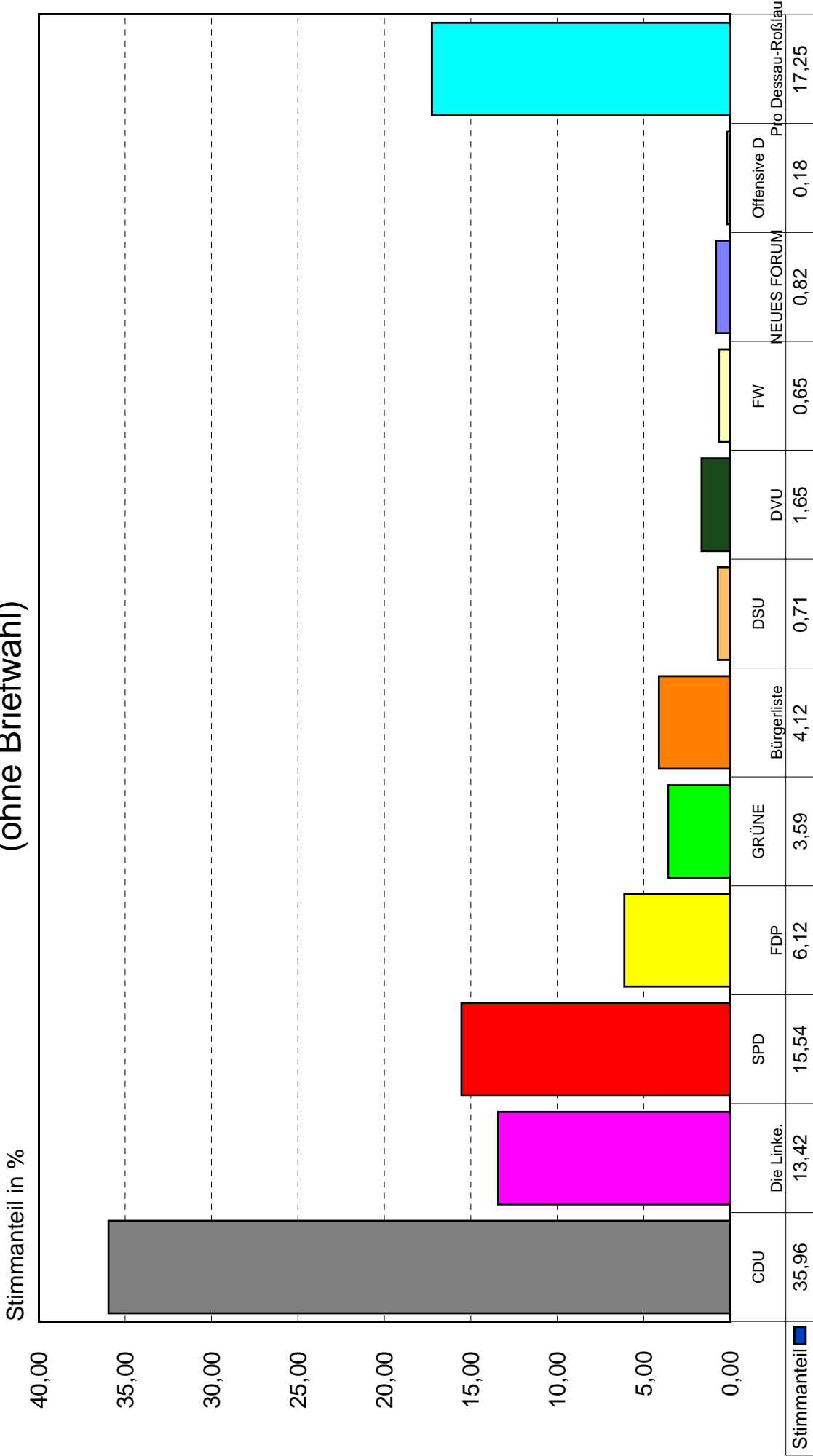


Quelle: Wahlamt der Stadt Dessau-Roßlau

Die Roßlauer Frauenliste Dessau-Roßlau (RFL) ist in diesem Stadtteil nicht angetreten.

Stadtratswahl am 22. April 2007

- Anteil gültiger Stimmen nach Parteien/Wählergruppen im Stadtteil Haideburg -
(ohne Briefwahl)

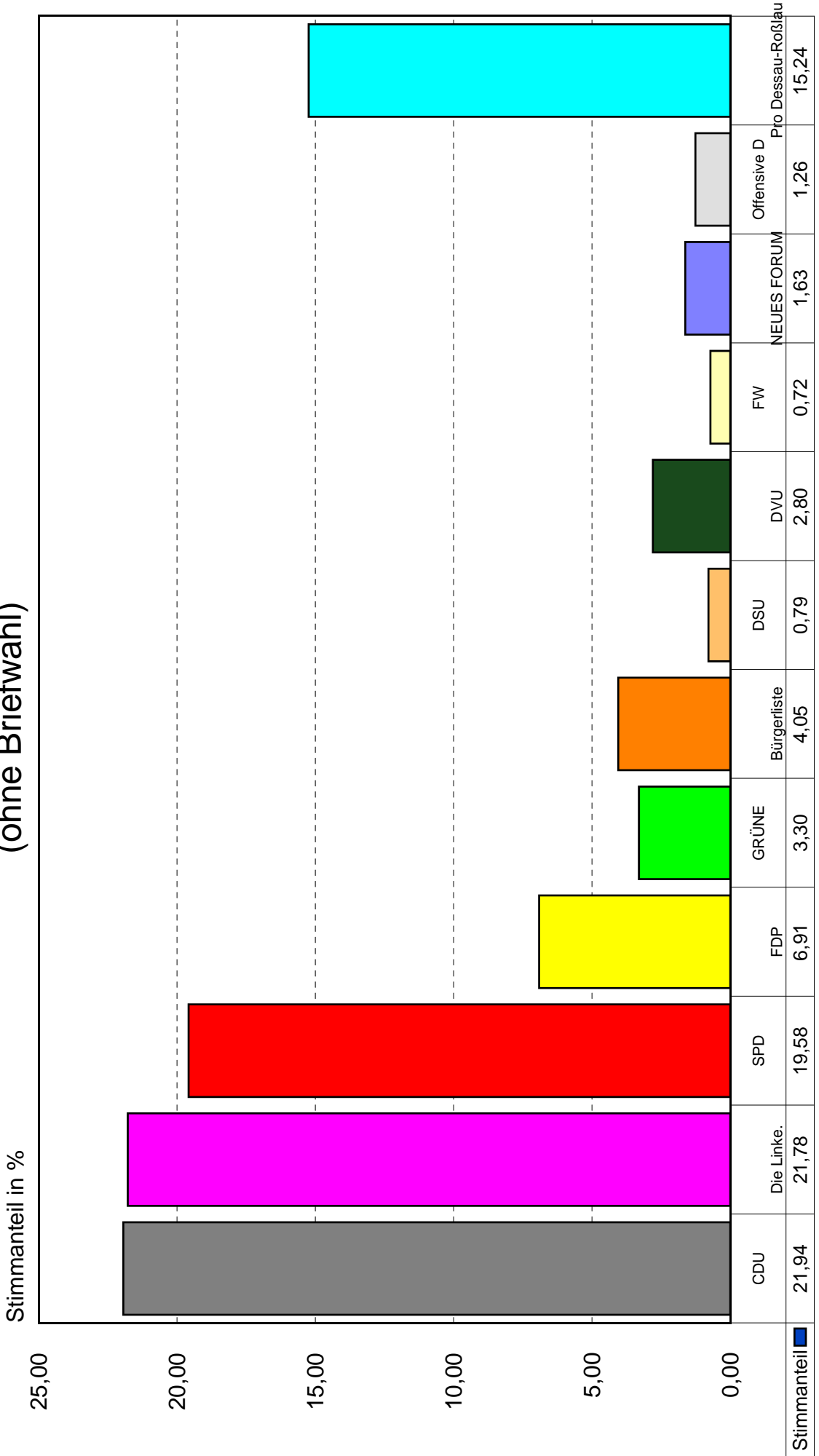


Quelle: Wahlamt der Stadt Dessau-Roßlau

Die Roßlauer Frauenliste Dessau-Roßlau (RFL) ist in diesem Stadtteil nicht angetreten.

Stadtratswahl am 22. April 2007

- Anteil gültiger Stimmen nach Parteien/Wählergruppen im Stadtteil Törten -
(ohne Briefwahl)

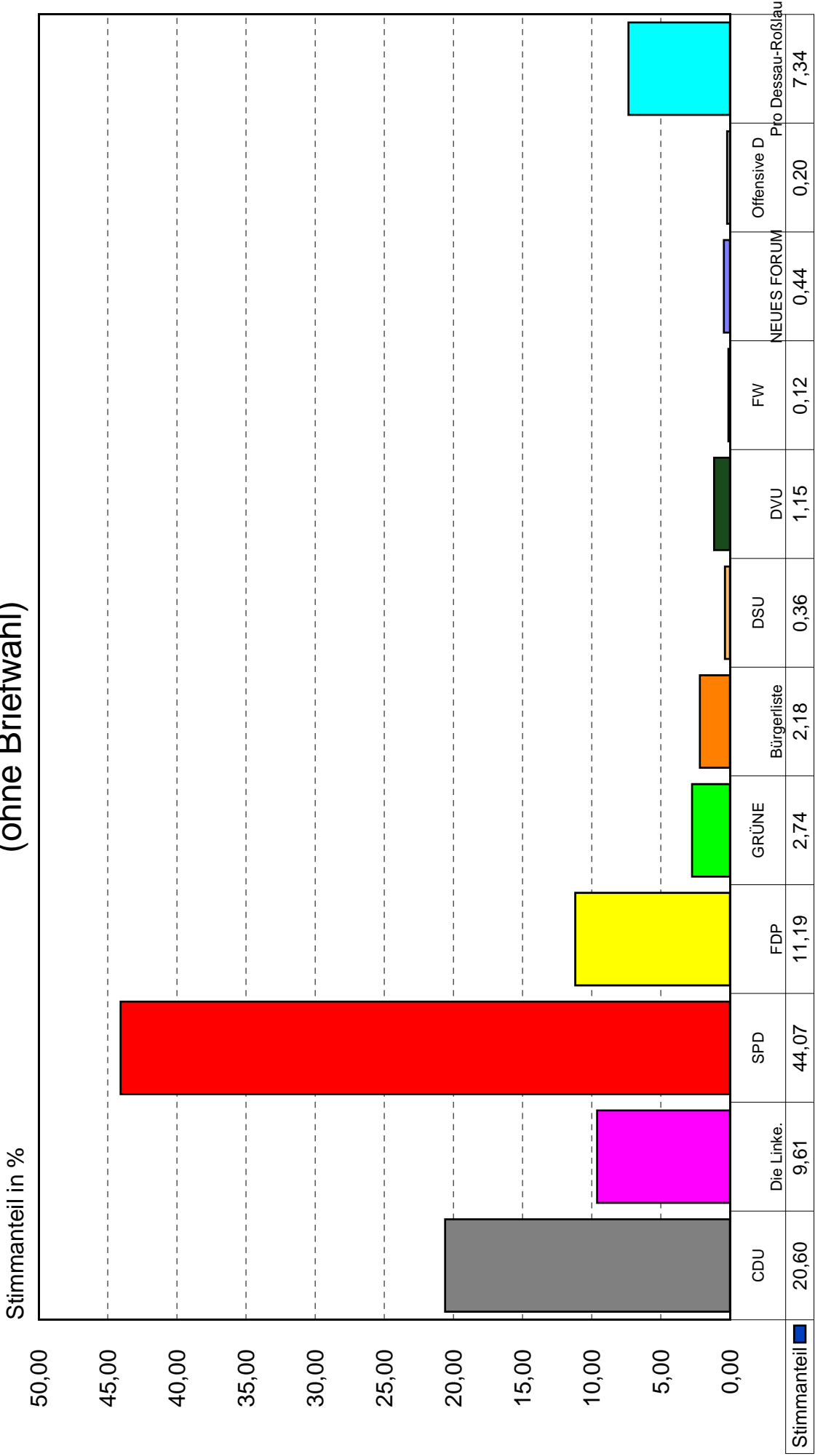


Quelle: Wahlamt der Stadt Dessau-Roßlau

Die Roßlauer Frauenliste Dessau-Roßlau (RFL) ist in diesem Stadtteil nicht angetreten.

Stadtratswahl am 22. April 2007

- Anteil gültiger Stimmen nach Parteien/Wählergruppen im Stadtteil Mildensee -
(ohne Briefwahl)

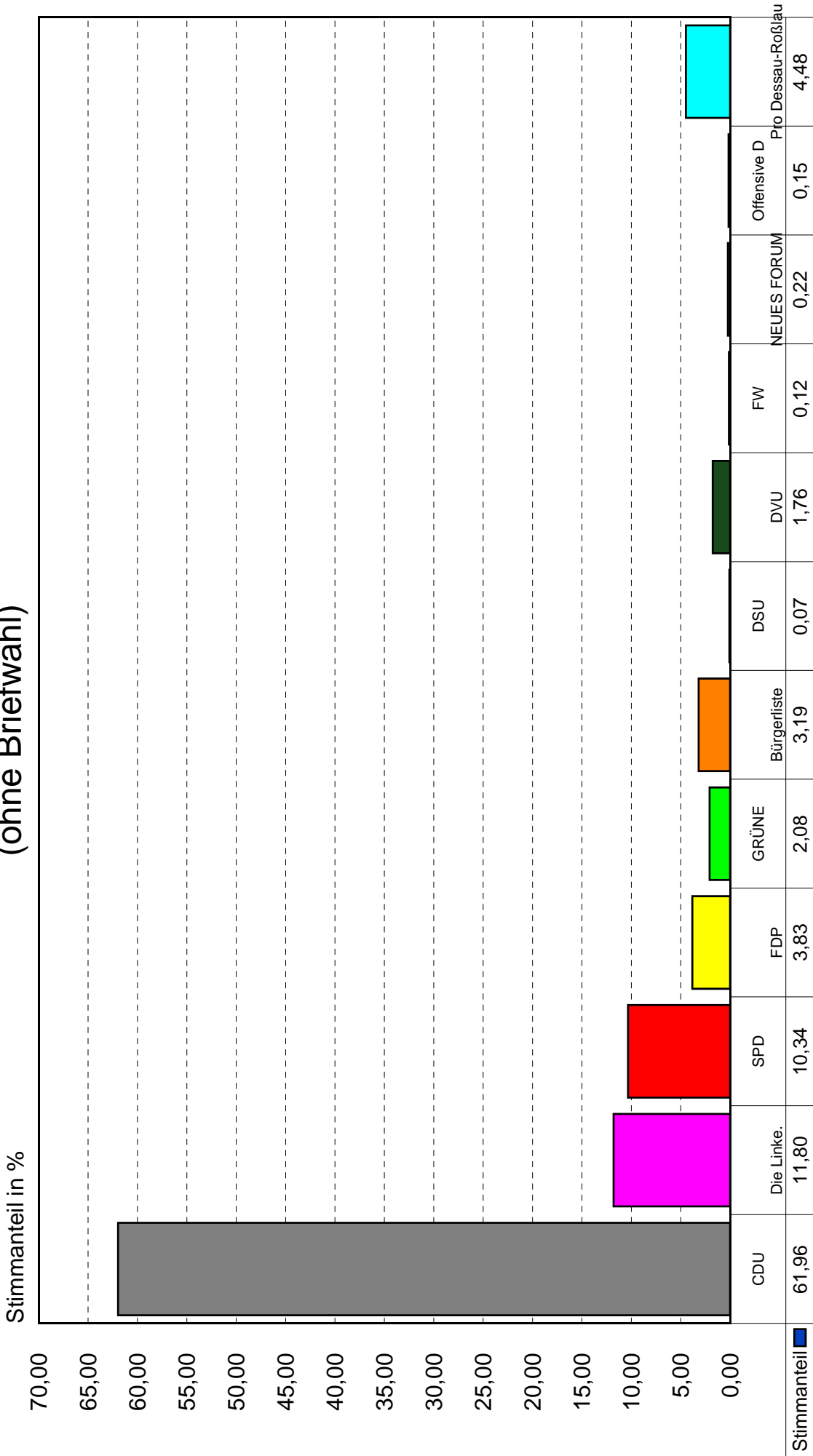


Quelle: Wahlamt der Stadt Dessau-Roßlau

Die Roßlauer Frauenliste Dessau-Roßlau (RFL) ist in diesem Stadtteil nicht angetreten.

Stadtratswahl am 22. April 2007

- Anteil gültiger Stimmen nach Parteien/Wählergruppen im Stadtteil Waldersee -
(ohne Briefwahl)

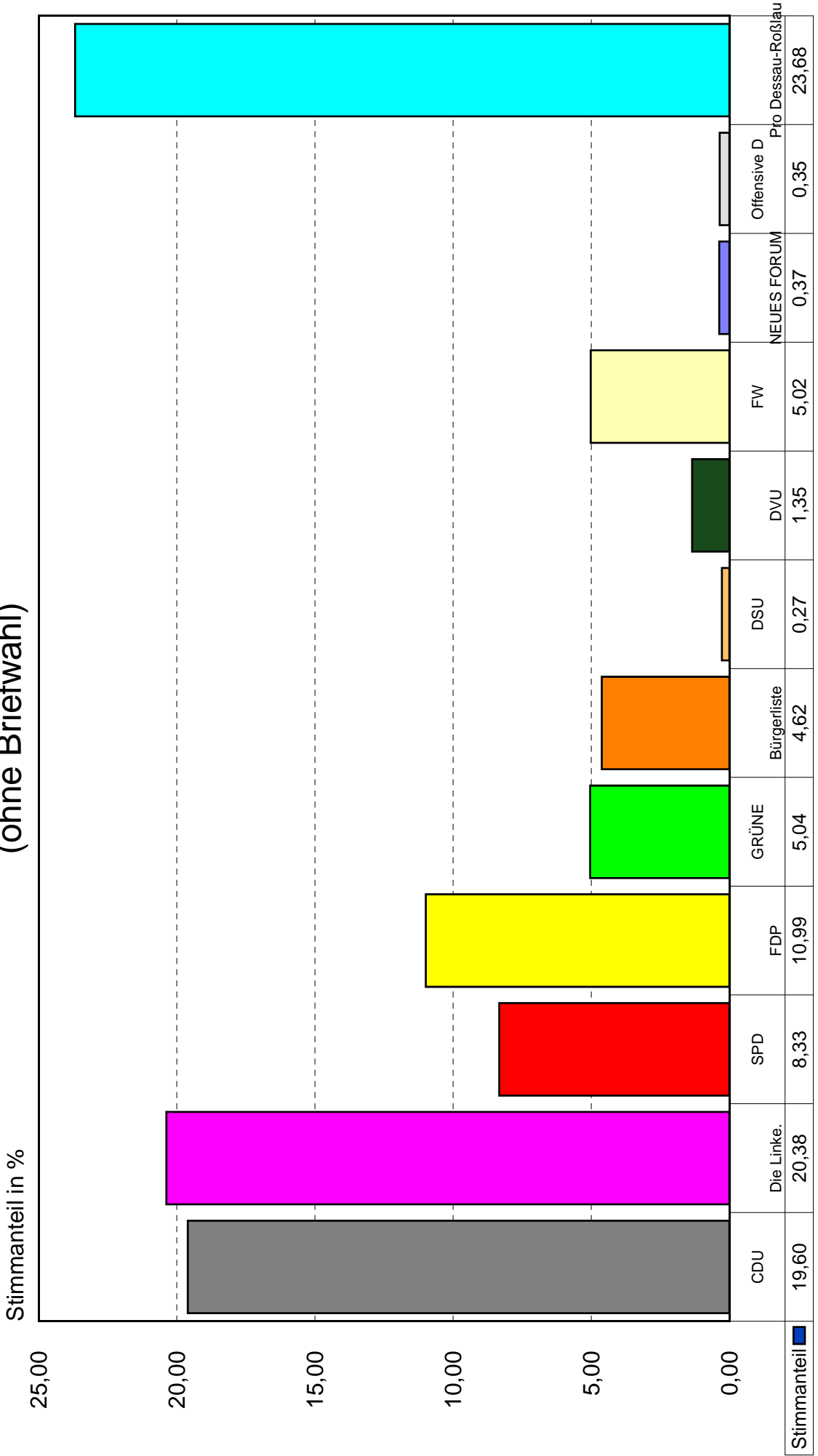


Quelle: Wahlamt der Stadt Dessau-Roßlau

Die Roßlauer Frauenliste Dessau-Roßlau (RFL) ist in diesem Stadtteil nicht angetreten.

Stadtratswahl am 22. April 2007

- Anteil gültiger Stimmen nach Parteien/Wählergruppen im Stadtteil Ziebigk -
(ohne Briefwahl)

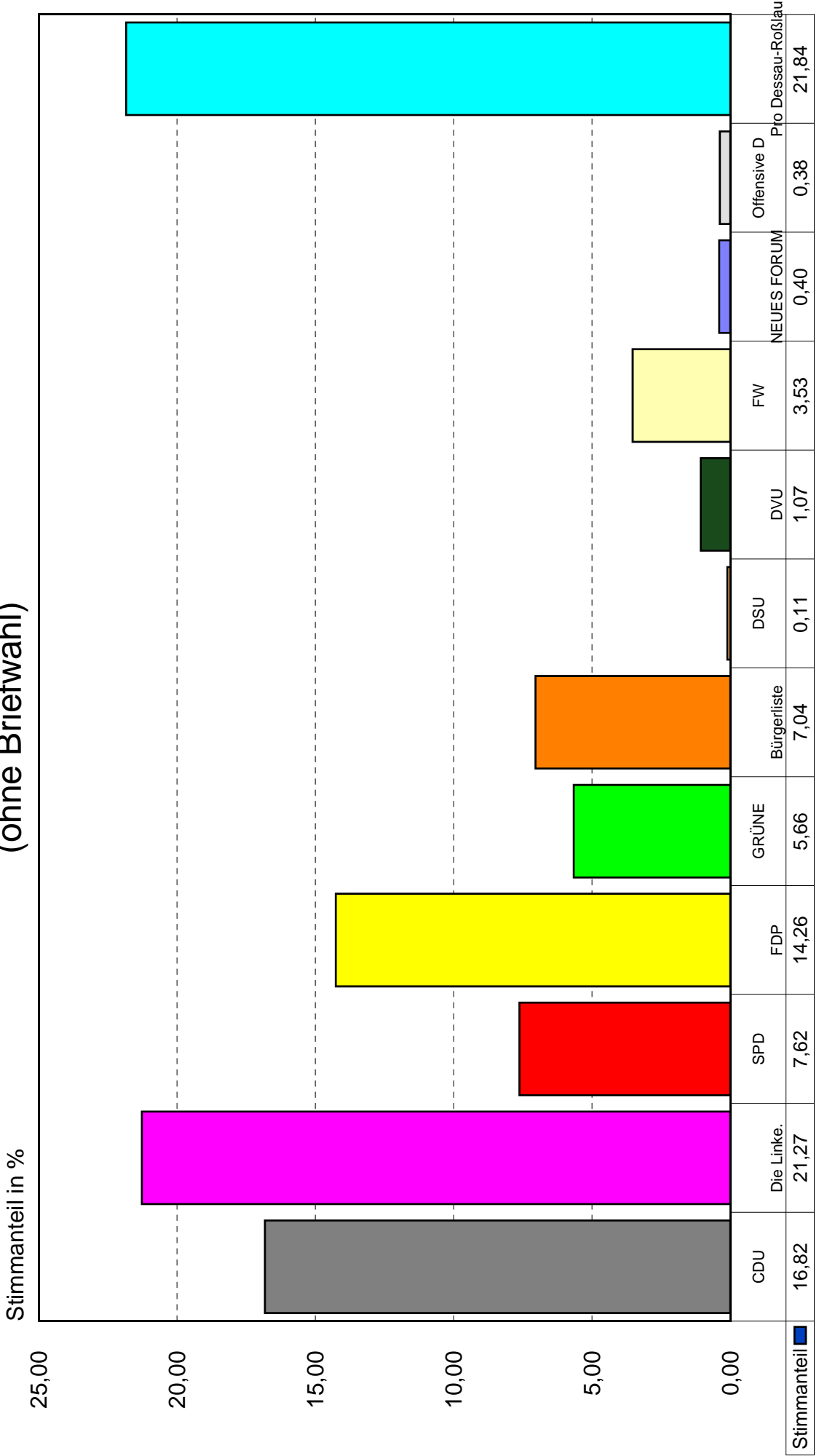


Quelle: Wahlamt der Stadt Dessau-Roßlau

Die Roßlauer Frauenliste Dessau-Roßlau (RFL) ist in diesem Stadtteil nicht angetreten.

Stadtratswahl am 22. April 2007

- Anteil gültiger Stimmen nach Parteien/Wählergruppen im Stadtteil Siedlung -
(ohne Briefwahl)

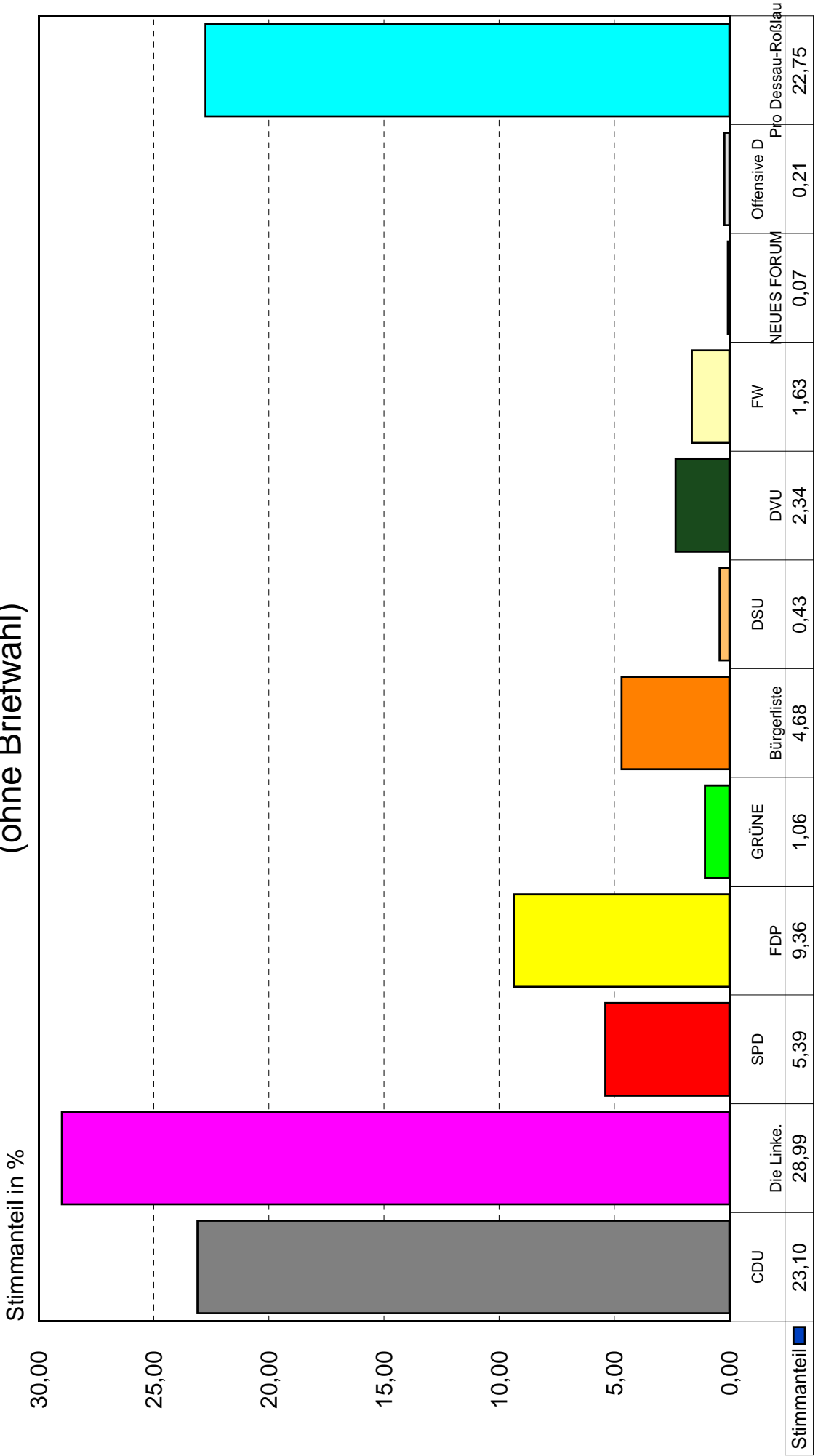


Quelle: Wahlamt der Stadt Dessau-Roßlau

Die Roßlauer Frauenliste Dessau-Roßlau (RFL) ist in diesem Stadtteil nicht angetreten.

Stadtratswahl am 22. April 2007

- Anteil gültiger Stimmen nach Parteien/Wählergruppen im Stadtteil Großkühnau -
(ohne Briefwahl)

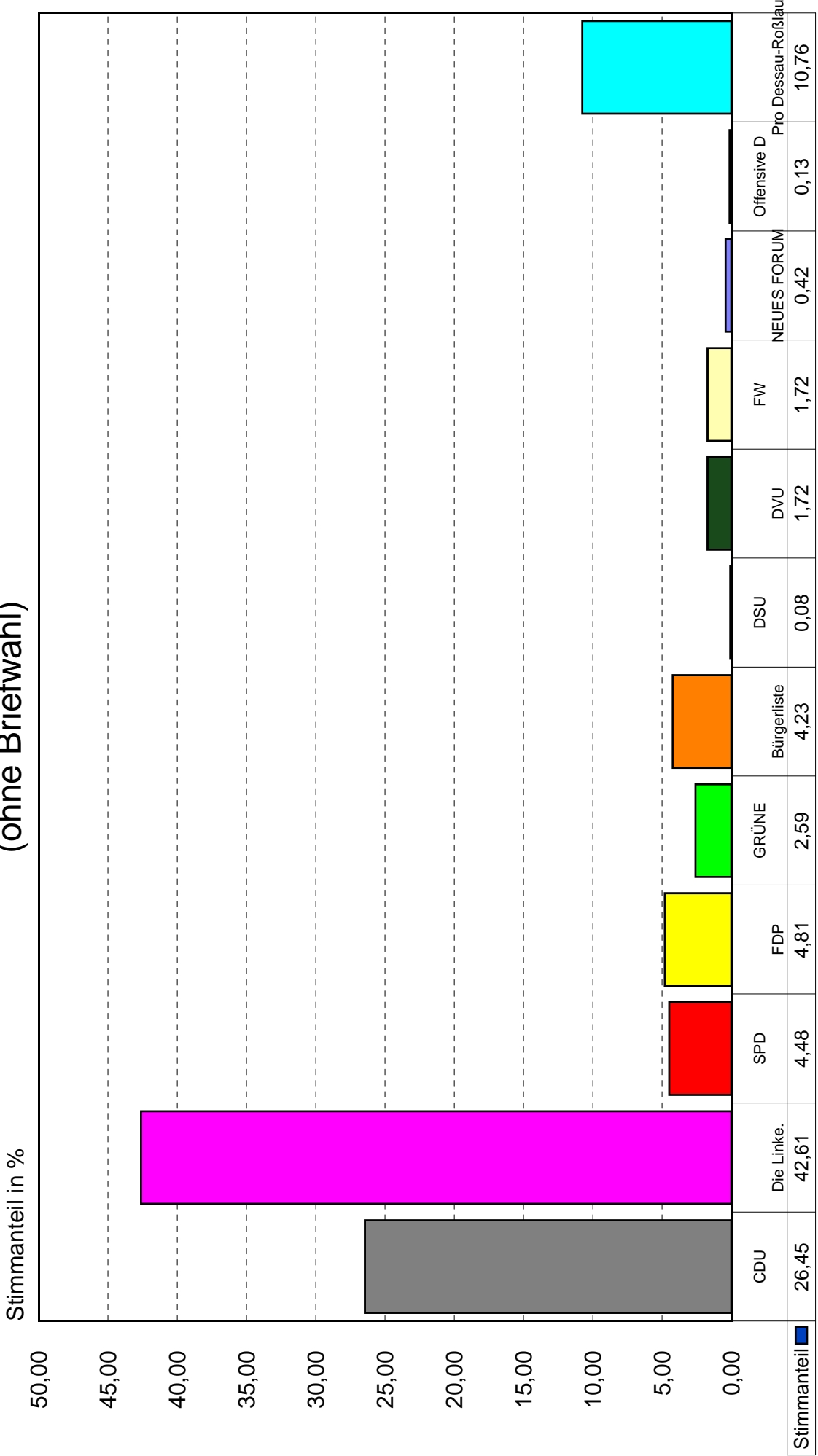


Quelle: Wahlamt der Stadt Dessau-Roßlau

Die Roßlauer Frauenliste Dessau-Roßlau (RFL) ist in diesem Stadtteil nicht angetreten.

Stadtratswahl am 22. April 2007

- Anteil gültiger Stimmen nach Parteien/Wählergruppen im Stadtteil Kleinkühnau -
(ohne Briefwahl)

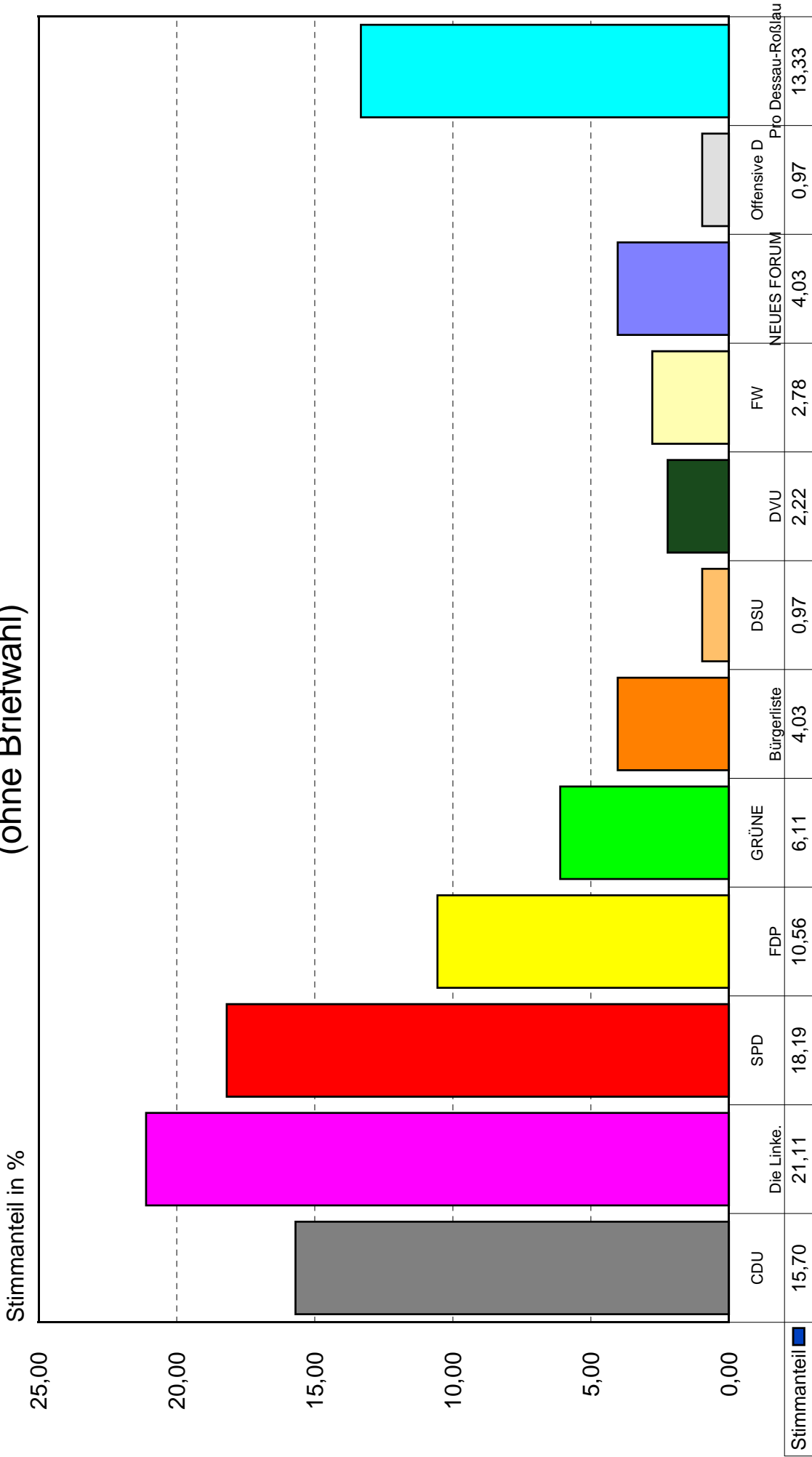


Quelle: Wahlamt der Stadt Dessau-Roßlau

Die Roßlauer Frauenliste Dessau-Roßlau (RFL) ist in diesem Stadtteil nicht angetreten.

Stadtratswahl am 22. April 2007

- Anteil gültiger Stimmen nach Parteien/Wählergruppen im Stadtteil West -
(ohne Briefwahl)

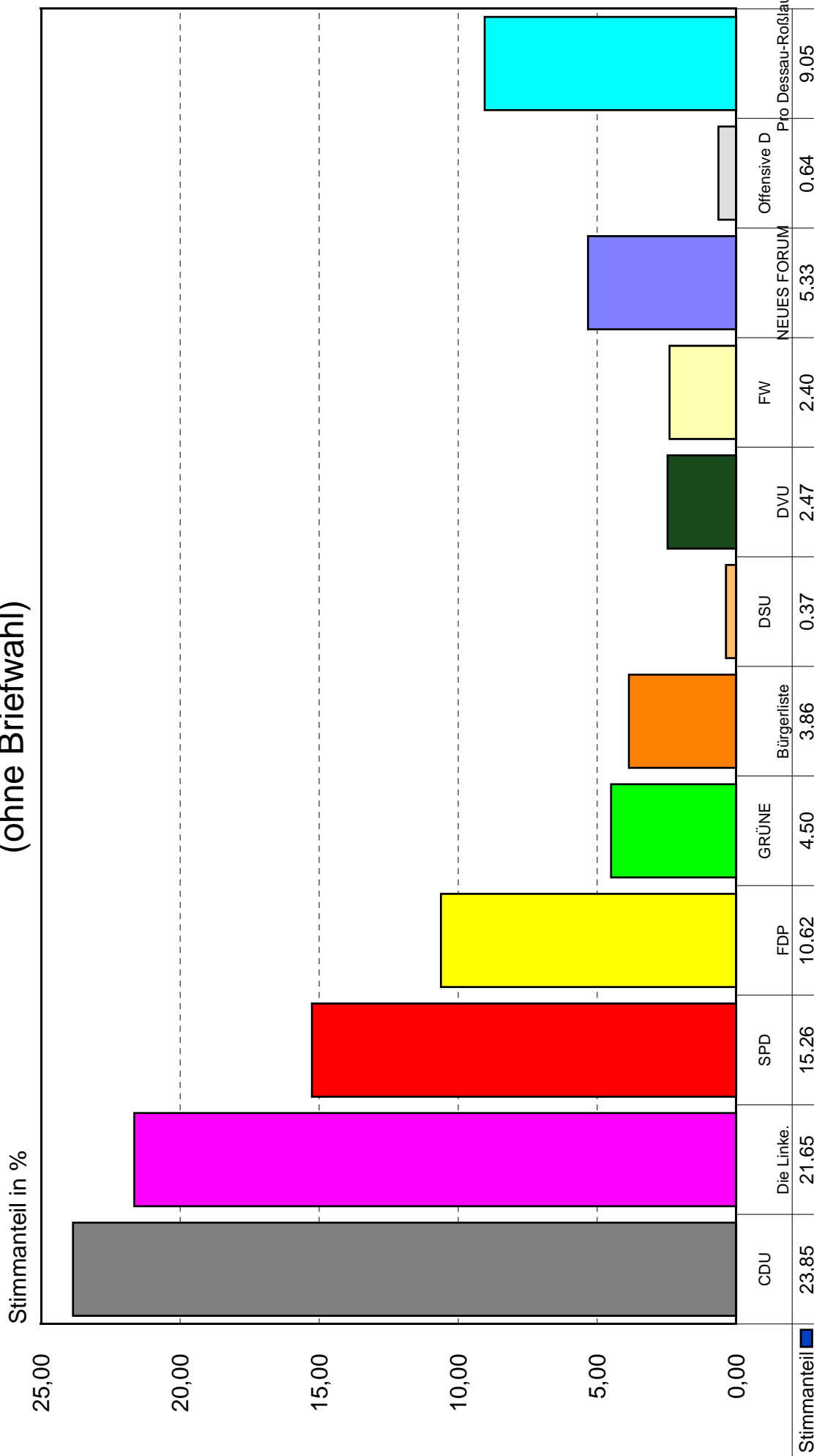


Quelle: Wahlamt der Stadt Dessau-Roßlau

Die Roßlauer Frauenliste Dessau-Roßlau (RFL) ist in diesem Stadtteil nicht angetreten.

Stadtratswahl am 22. April 2007

- Anteil gültiger Stimmen nach Parteien/Wählergruppen im Stadtteil Alten -
(ohne Briefwahl)

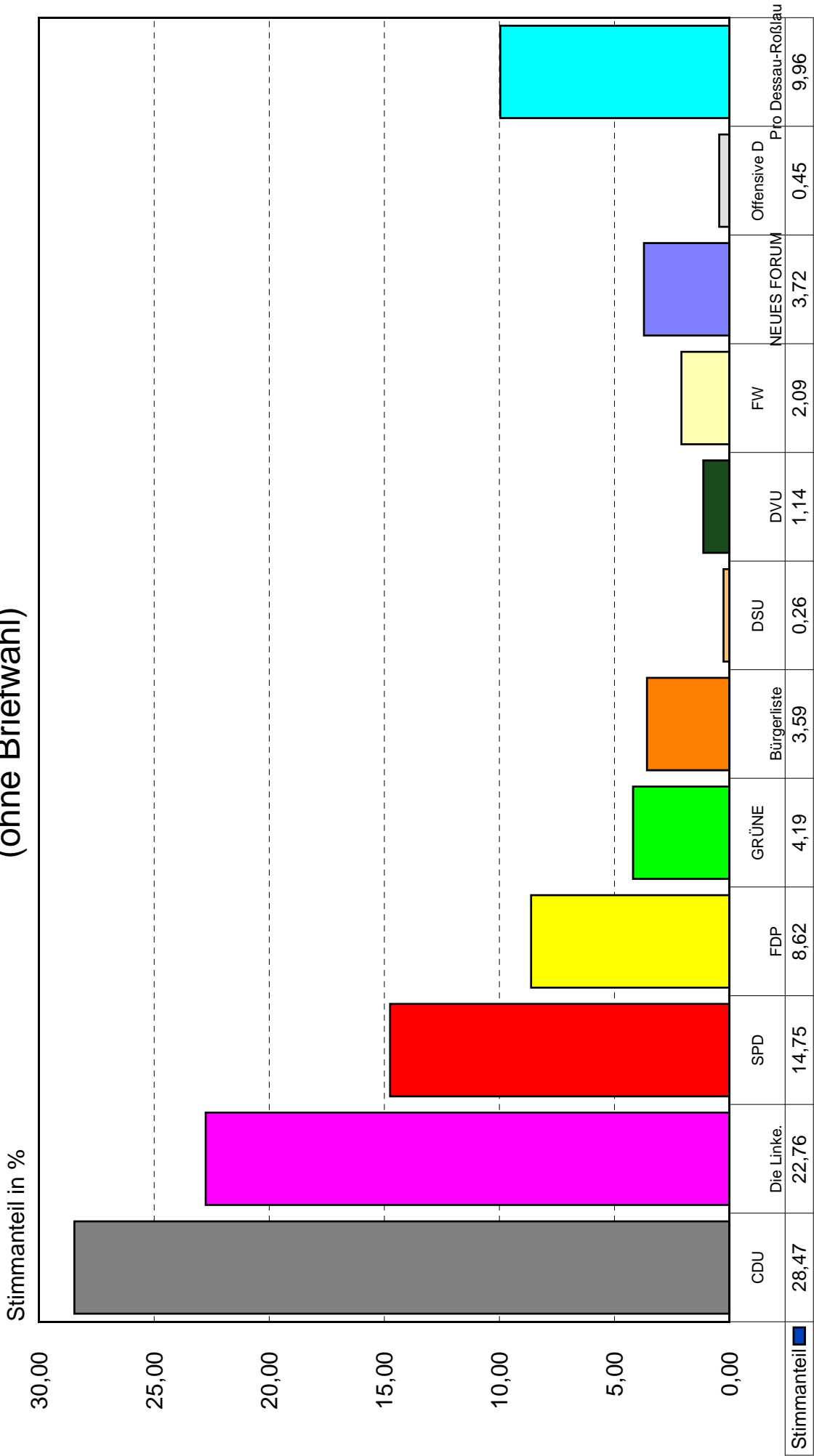


Quelle: Wahlamt der Stadt Dessau-Roßlau

Die Roßlauer Frauenliste Dessau-Roßlau (RFL) ist in diesem Stadtteil nicht angetreten.

Stadtratswahl am 22. April 2007

- Anteil gültiger Stimmen nach Parteien/Wählergruppen im Stadtteil Kochstedt -
(ohne Briefwahl)

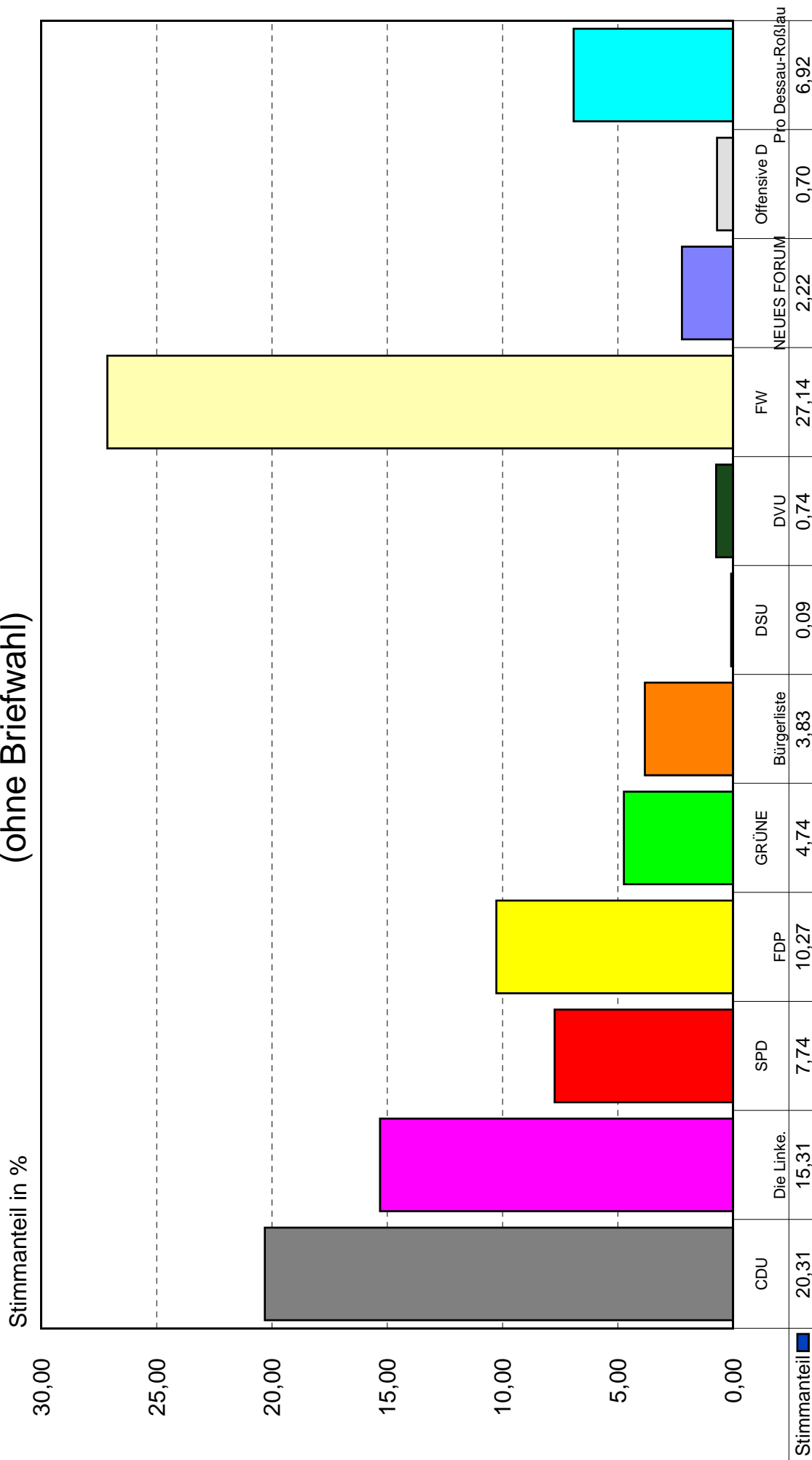


Quelle: Wahlamt der Stadt Dessau-Roßlau

Die Roßlauer Frauenliste Dessau-Roßlau (RFL) ist in diesem Stadtteil nicht angetreten.

Stadtratswahl am 22. April 2007

- Anteil gültiger Stimmen nach Parteien/Wählergruppen im Stadtteil Mosigkau -
(ohne Briefwahl)

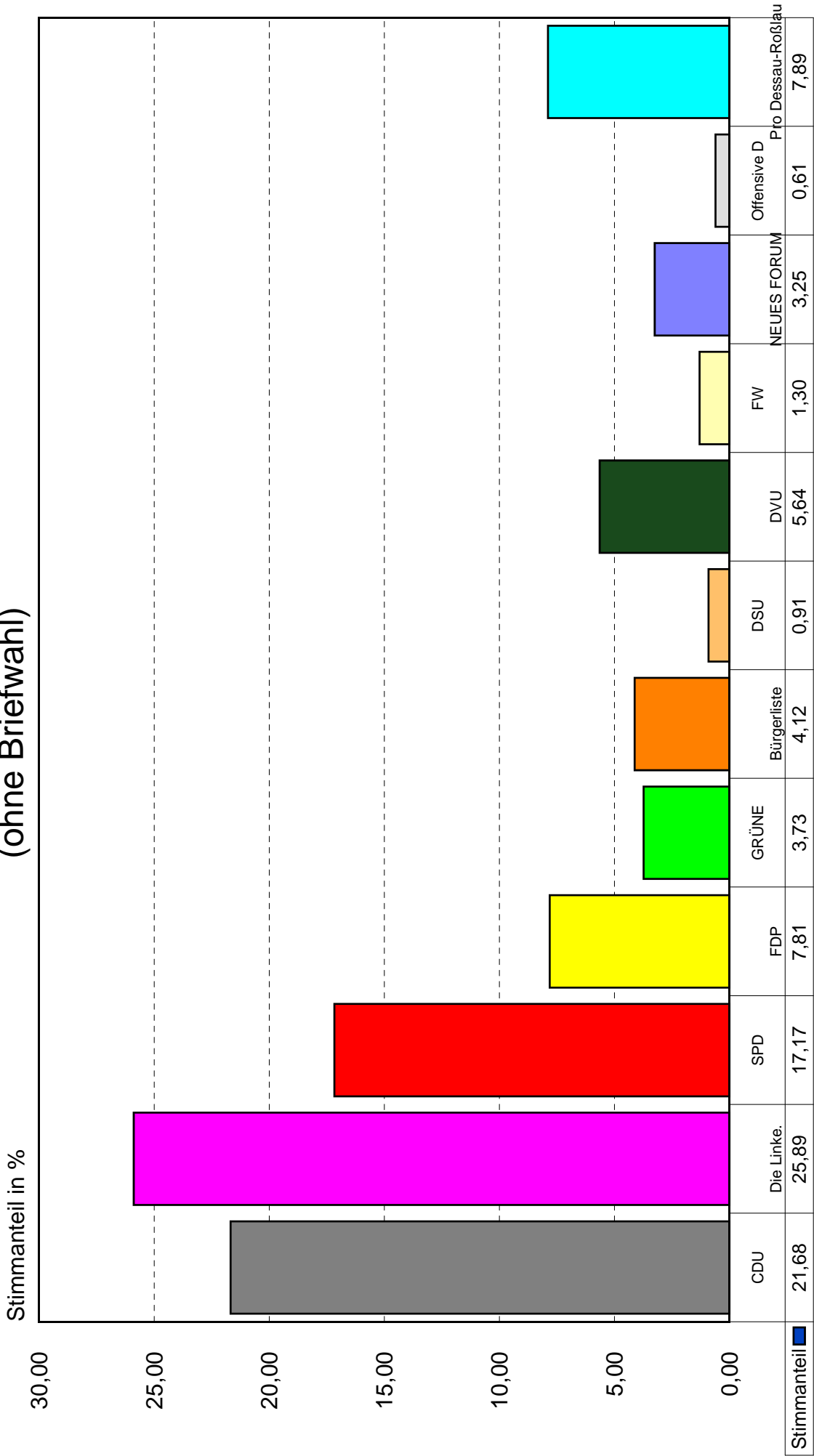


Quelle: Wahlamt der Stadt Dessau-Roßlau

Die Roßlauer Frauenliste Dessau-Roßlau (RFL) ist in diesem Stadtteil nicht angetreten.

Stadtratswahl am 22. April 2007

- Anteil gültiger Stimmen nach Parteien/Wählergruppen im Stadtteil Zoberberg -
(ohne Briefwahl)

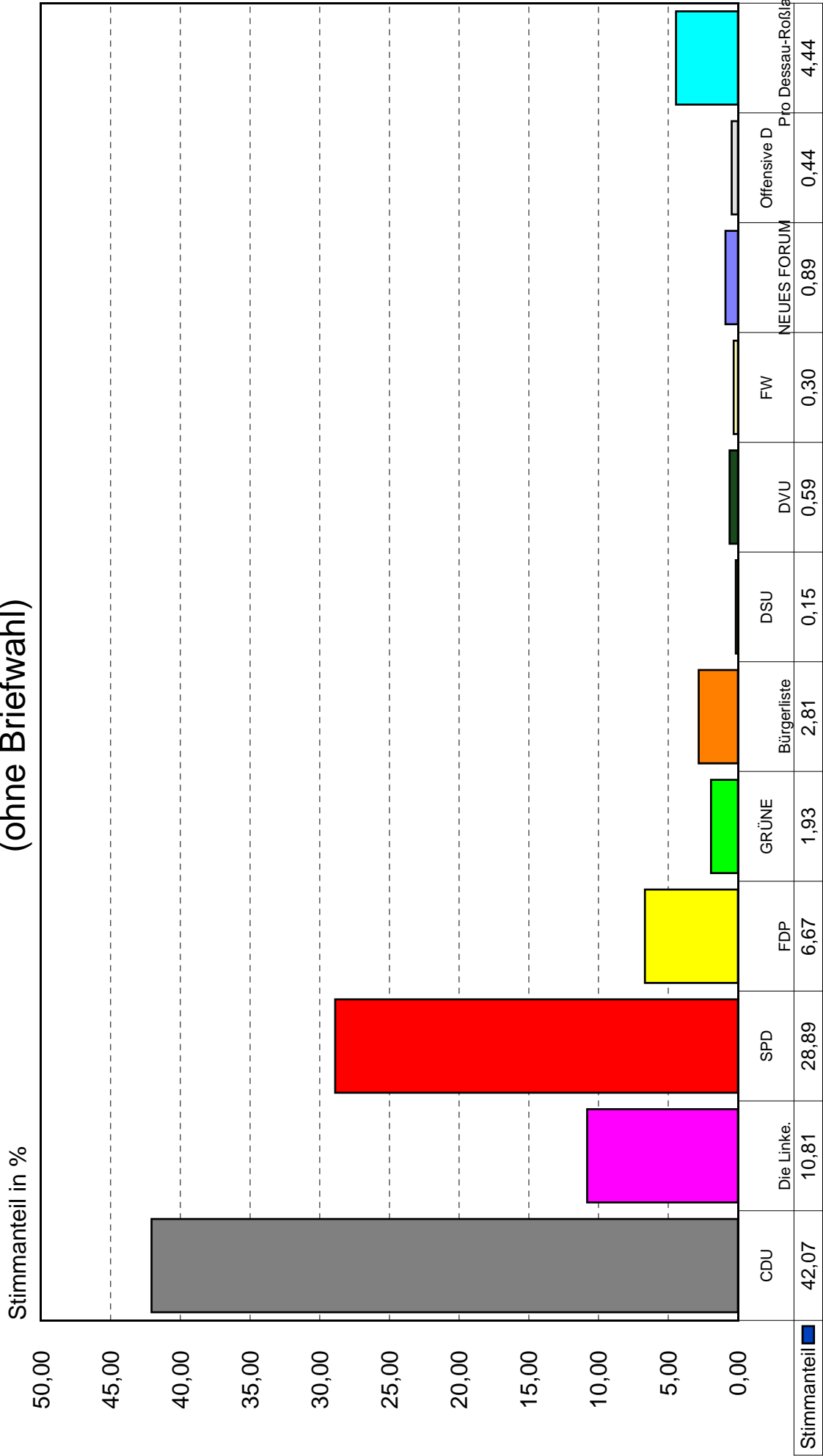


Quelle: Wahlamt der Stadt Dessau-Roßlau

Die Roßlauer Frauenliste Dessau-Roßlau (RFL) ist in diesem Stadtteil nicht angetreten.

Stadtratswahl am 22. April 2007

- Anteil gültiger Stimmen nach Parteien/Wählergruppen im Stadtteil Kleutsch -
(ohne Briefwahl)

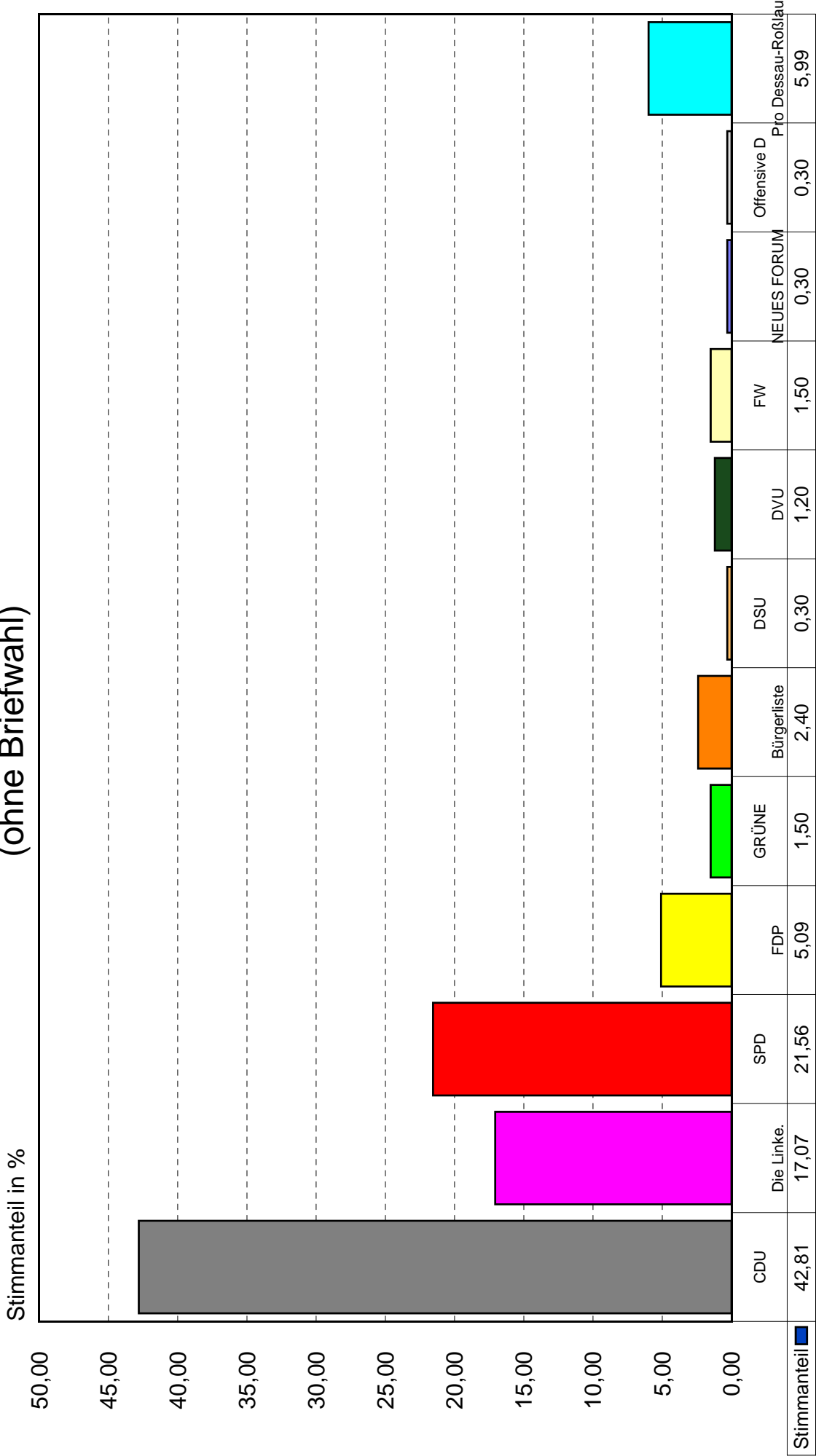


Quelle: Wahlamt der Stadt Dessau-Roßlau

Die Roßlauer Frauenliste Dessau-Roßlau (RFL) ist in diesem Stadtteil nicht angetreten.

Stadtratswahl am 22. April 2007

- Anteil gültiger Stimmen nach Parteien/Wählergruppen im Stadtteil Sollnitz -
(ohne Briefwahl)

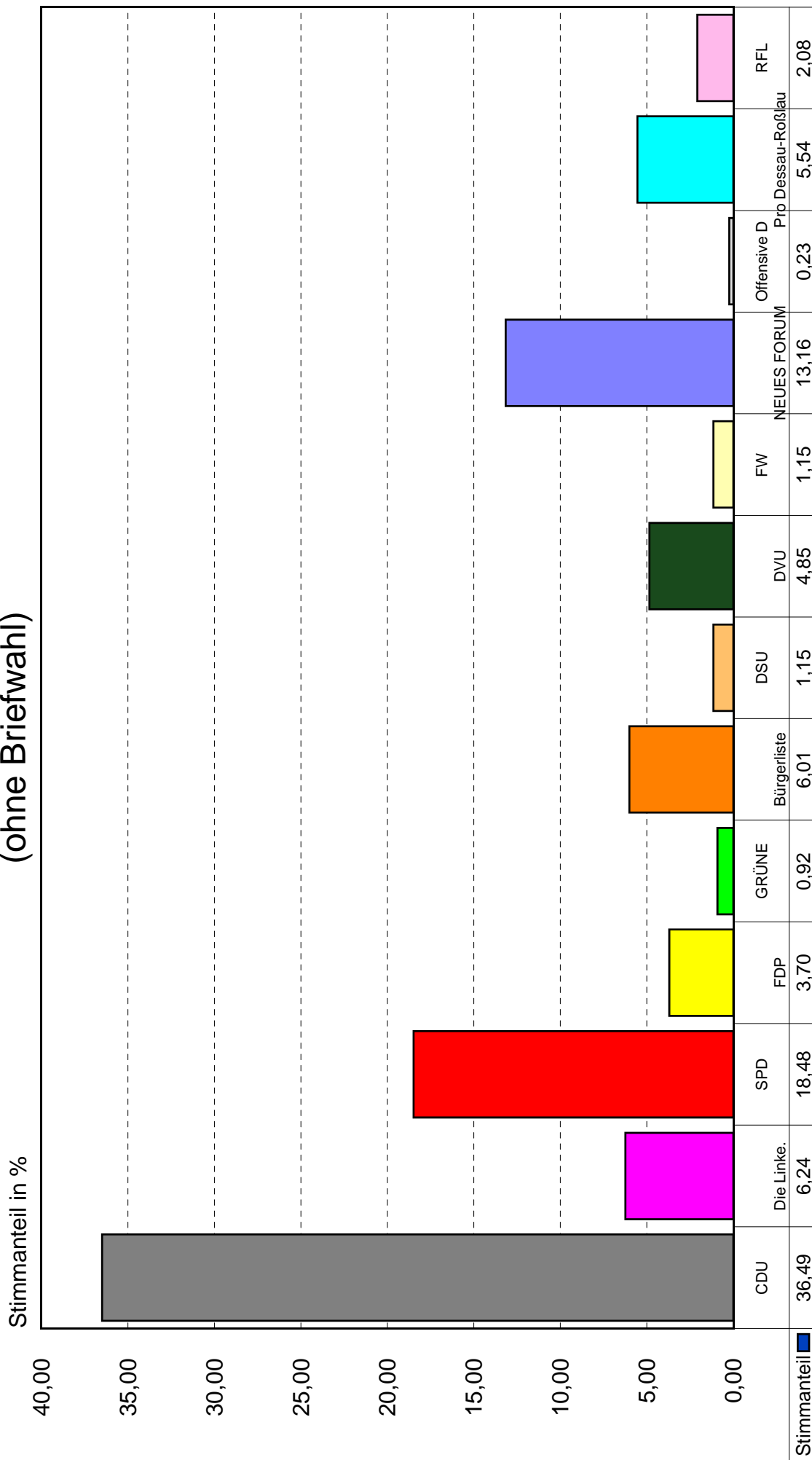


Quelle: Wahlamt der Stadt Dessau-Roßlau

Die Roßlauer Frauenliste Dessau-Roßlau (RFL) ist in diesem Stadtteil nicht angetreten.

Stadtratswahl am 22. April 2007

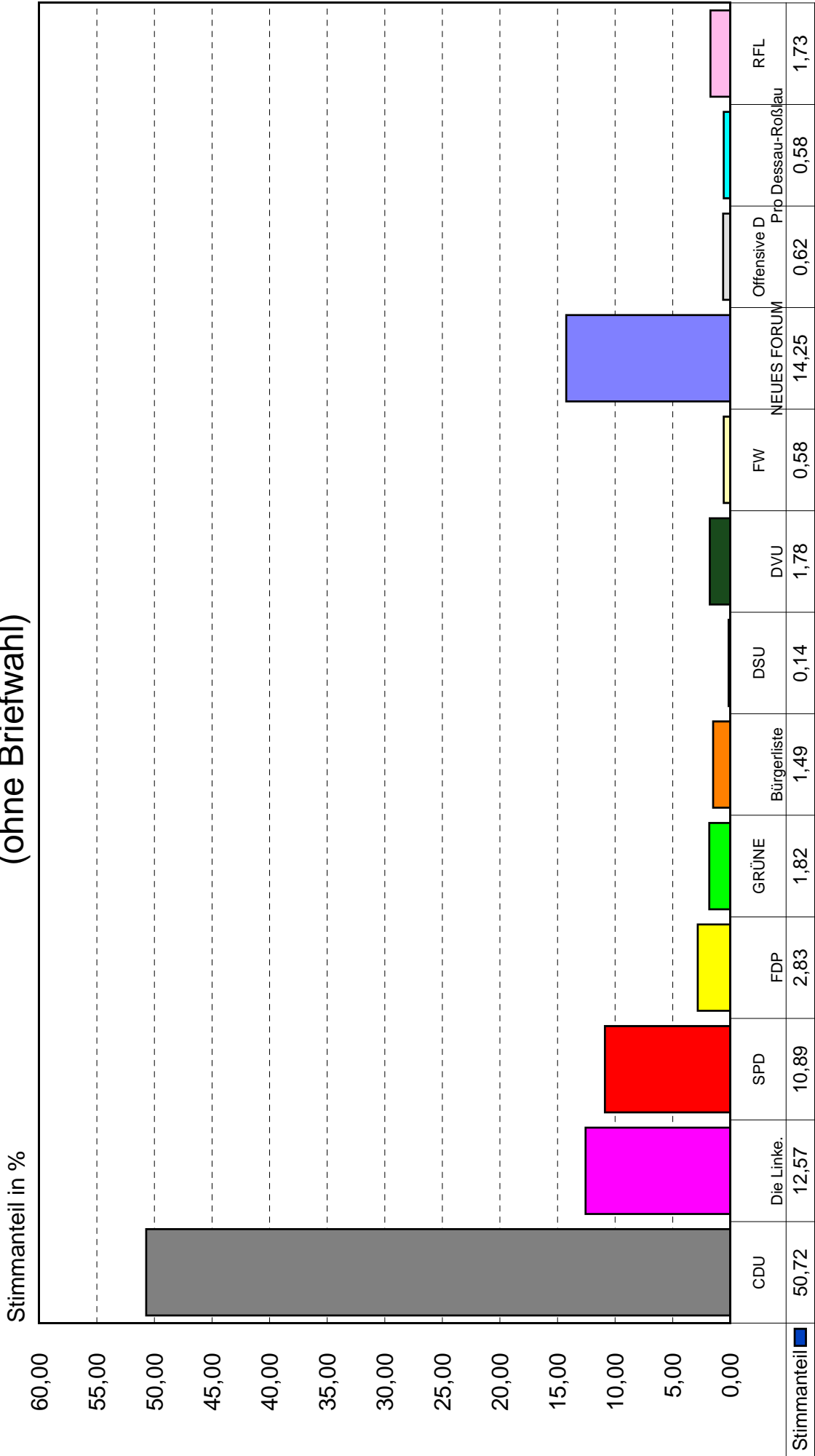
- Anteil gültiger Stimmen nach Parteien/Wählergruppen im Stadtteil Brambach -
(ohne Briefwahl)



Quelle: Wahlamt der Stadt Dessau-Roßlau

Stadtratswahl am 22. April 2007

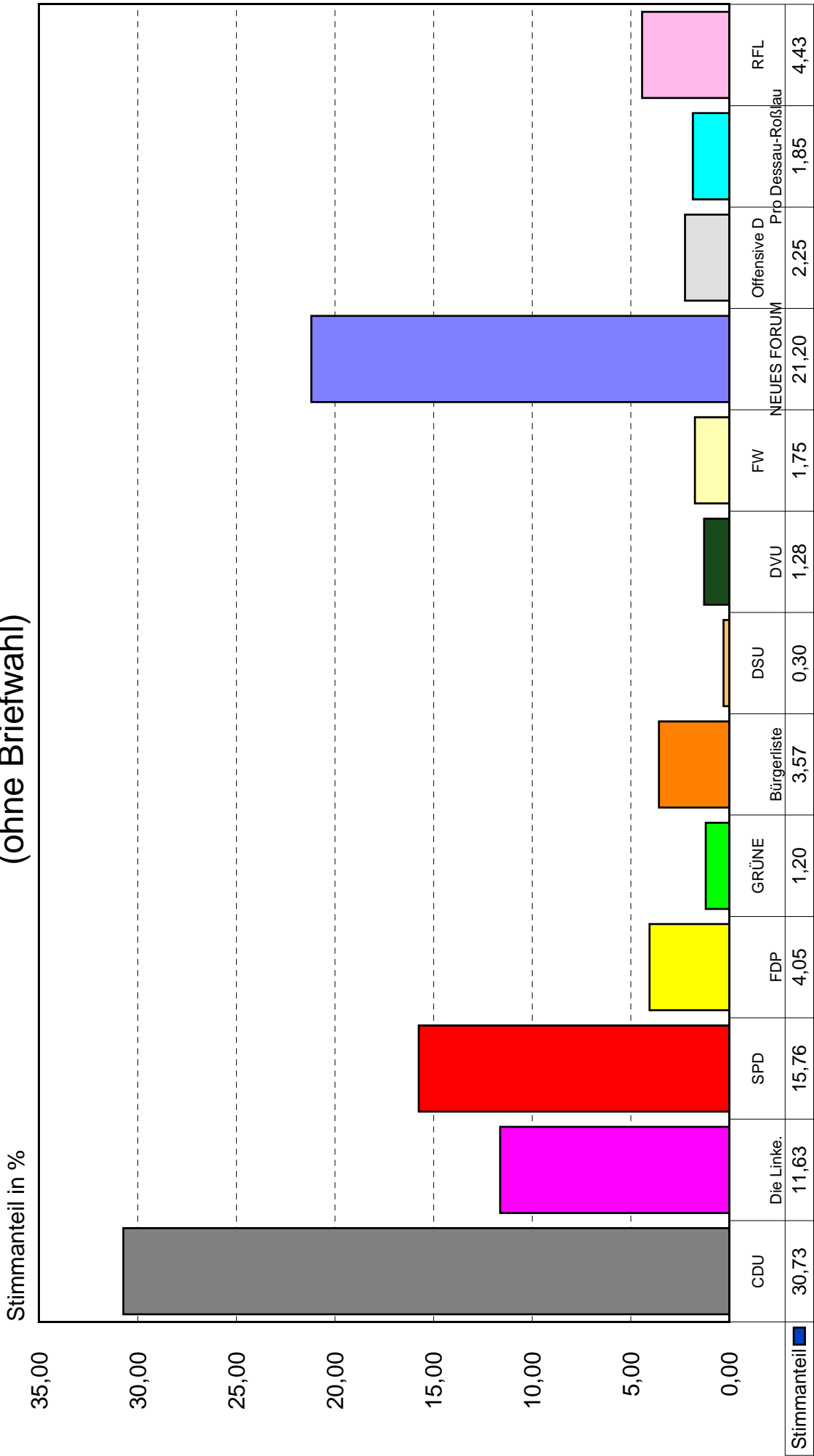
- Anteil gültiger Stimmen nach Parteien/Wählergruppen im Stadtteil Rodleben -
(ohne Briefwahl)



Quelle: Wahlamt der Stadt Dessau-Roßlau

Stadtratswahl am 22. April 2007

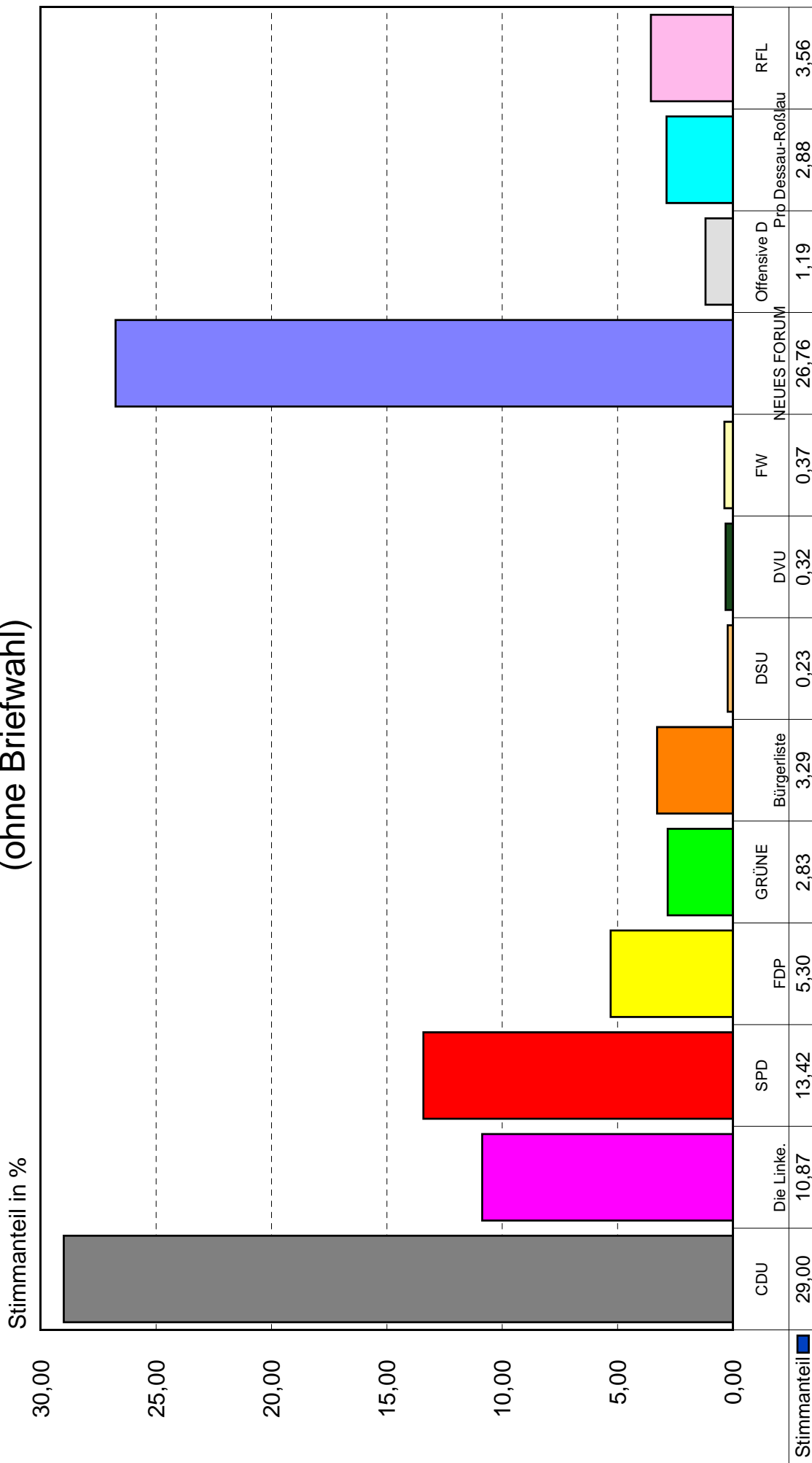
- Anteil gültiger Stimmen nach Parteien/Wählergruppen im Stadtteil Roßlau -
(ohne Briefwahl)



Quelle: Wahlamt der Stadt Dessau-Roßlau

Stadtratswahl am 22. April 2007

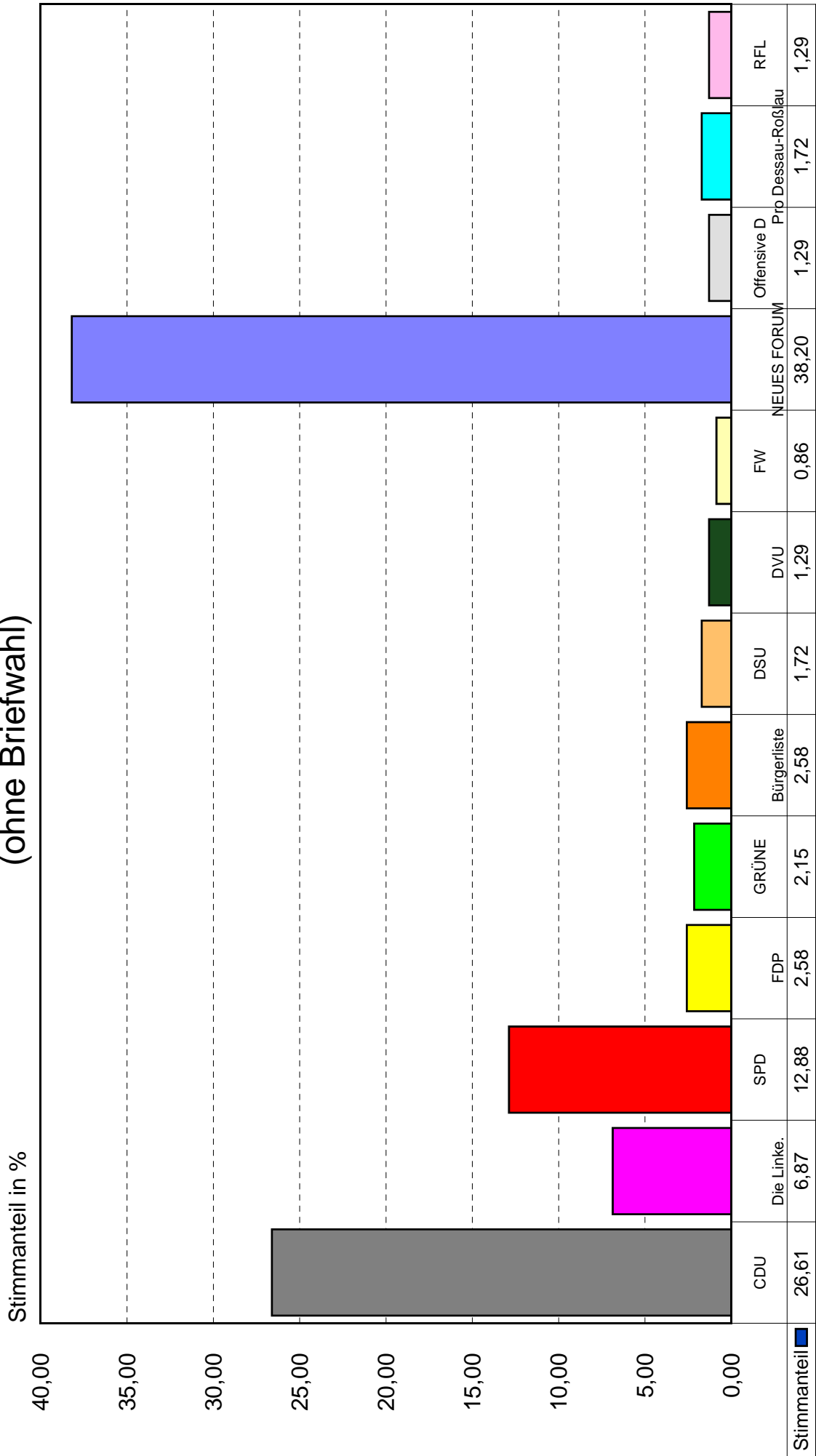
- Anteil gültiger Stimmen nach Parteien/Wählergruppen im Stadtteil Meinsdorf -
(ohne Briefwahl)



Quelle: Wahlamt der Stadt Dessau-Roßlau

Stadtratswahl am 22. April 2007

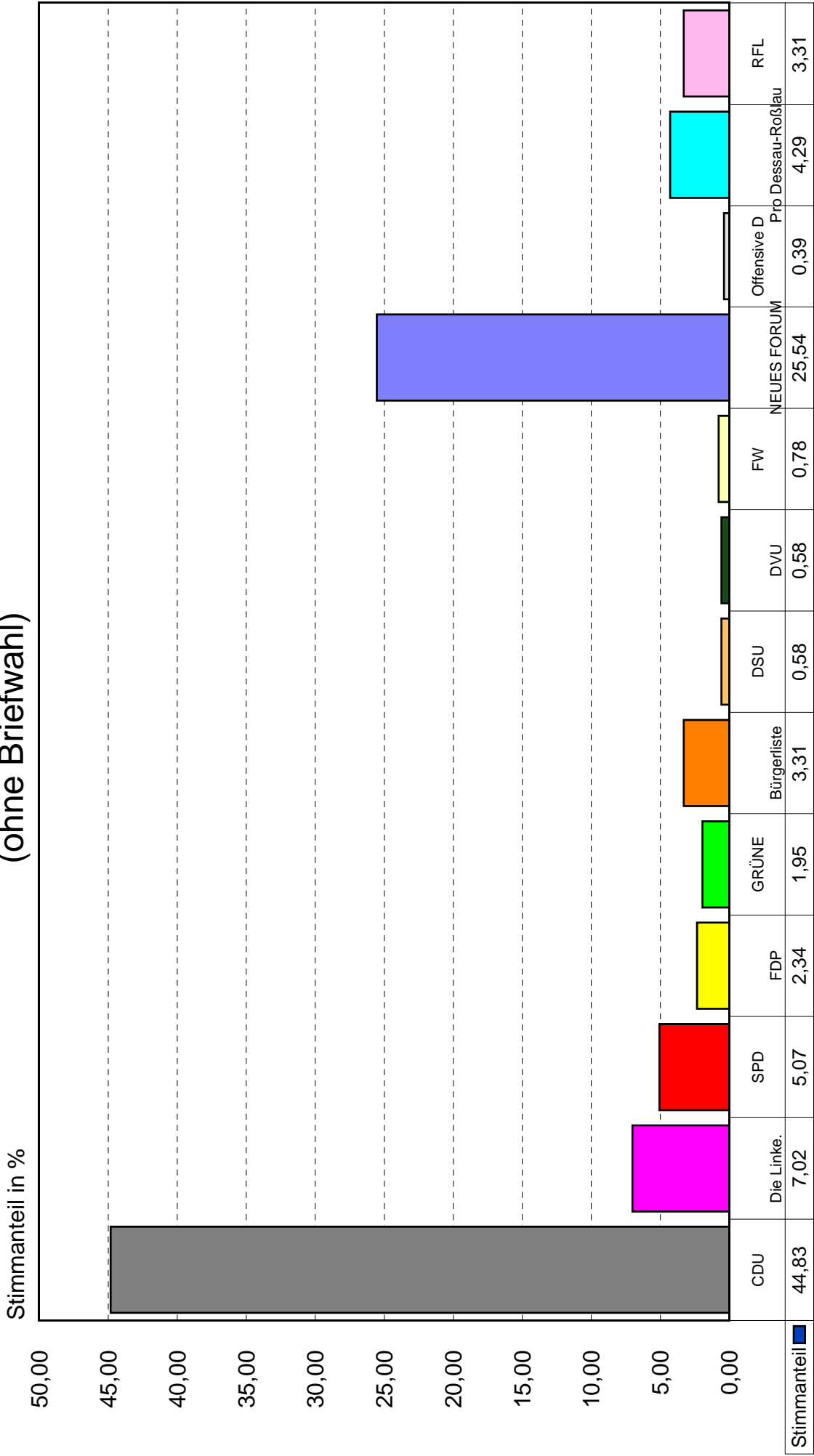
- Anteil gültiger Stimmen nach Parteien/Wählergruppen im Stadtteil Mühlstedt -
(ohne Briefwahl)



Quelle: Wahlamt der Stadt Dessau-Roßlau

Stadtratswahl am 22. April 2007

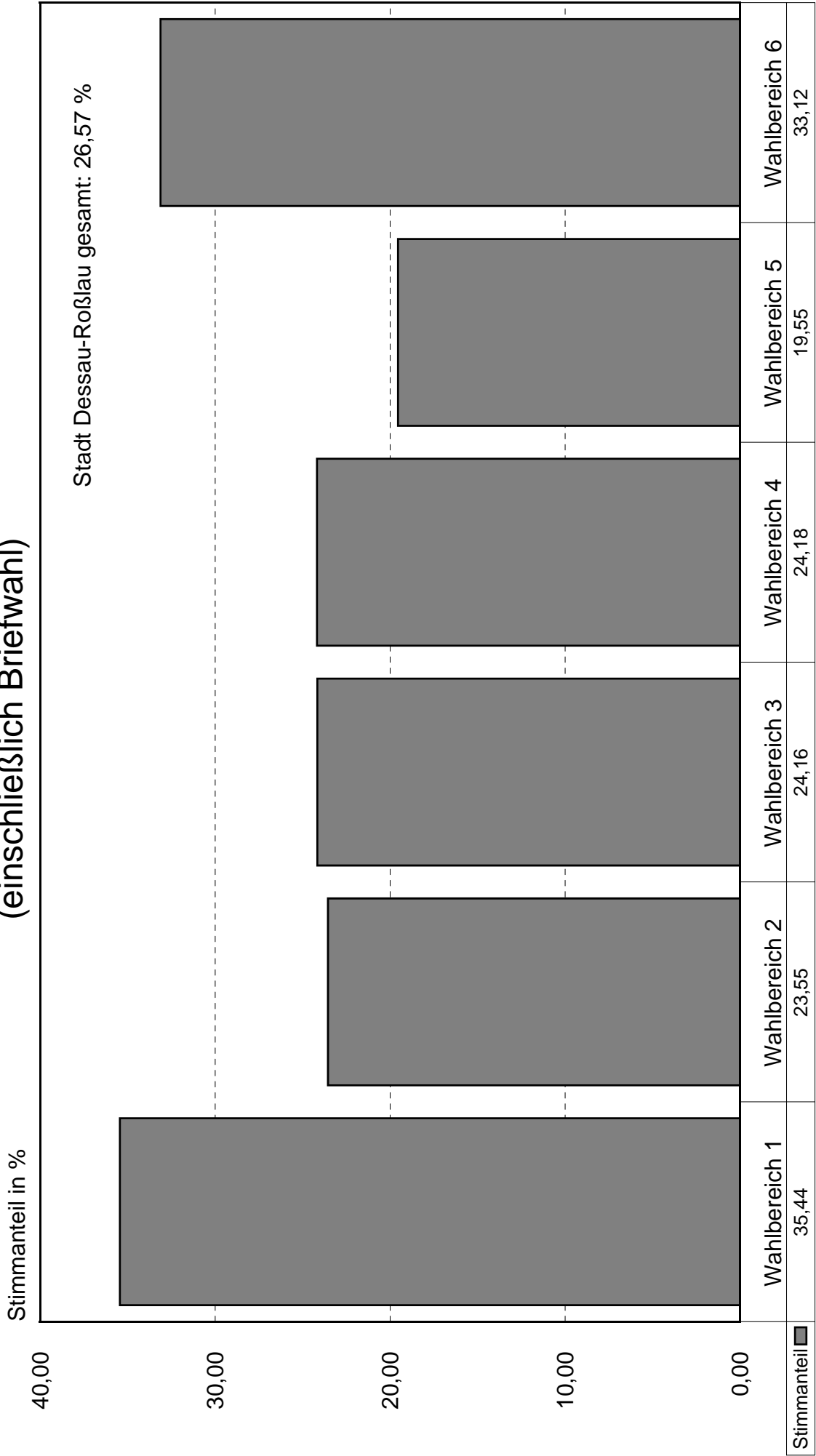
- Anteil gültiger Stimmen nach Parteien/Wählergruppen im Stadtteil Streetz/Natho -
(ohne Briefwahl)



Quelle: Wahlamt der Stadt Dessau-Roßlau

Stadtratswahl am 22. April 2007

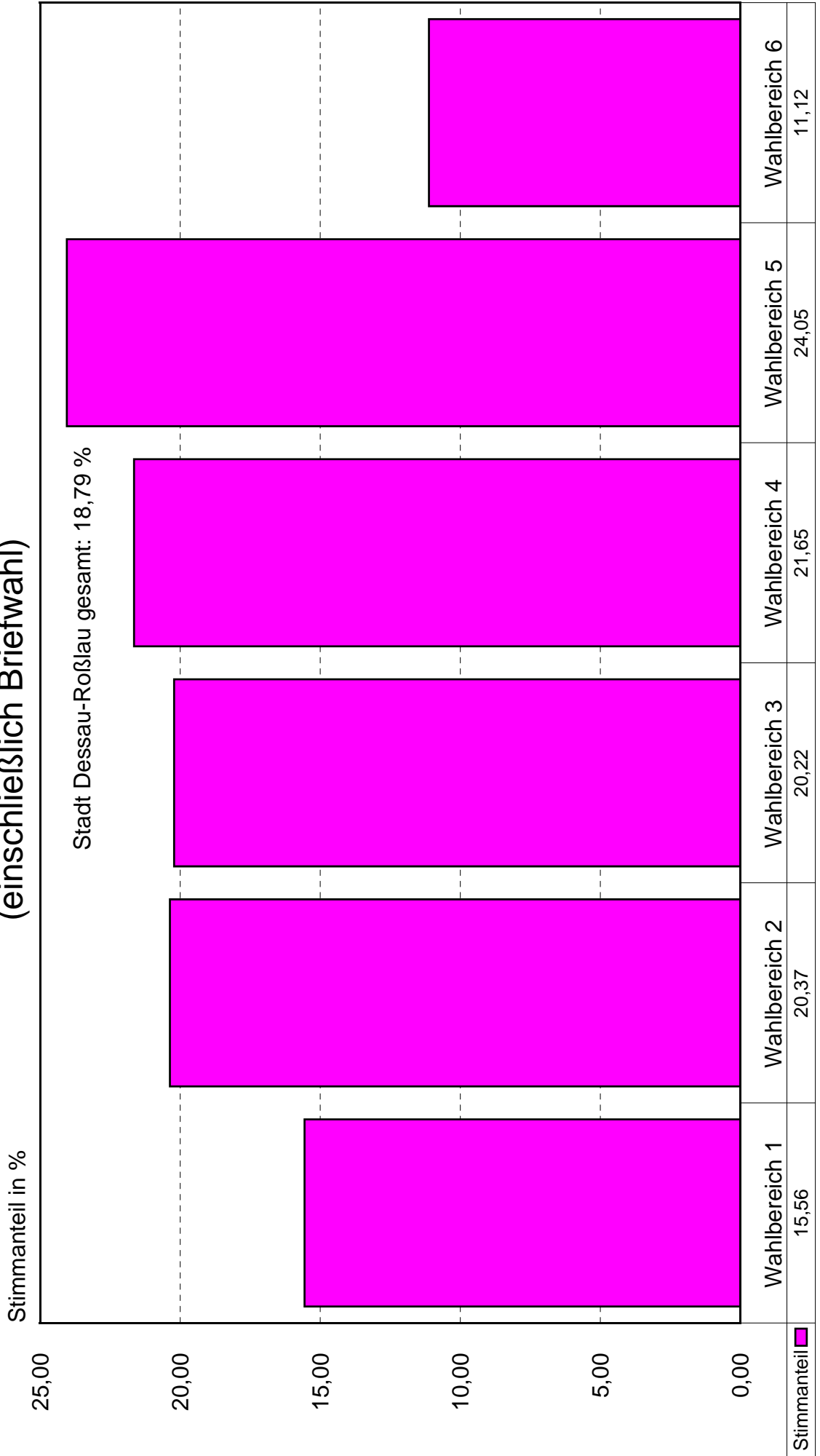
- Stimmenanteile der CDU in den Wahlbereichen -
(einschließlich Briefwahl)



Quelle: Wahlamt der Stadt Dessau-Roßlau

Stadtratswahl am 22. April 2007

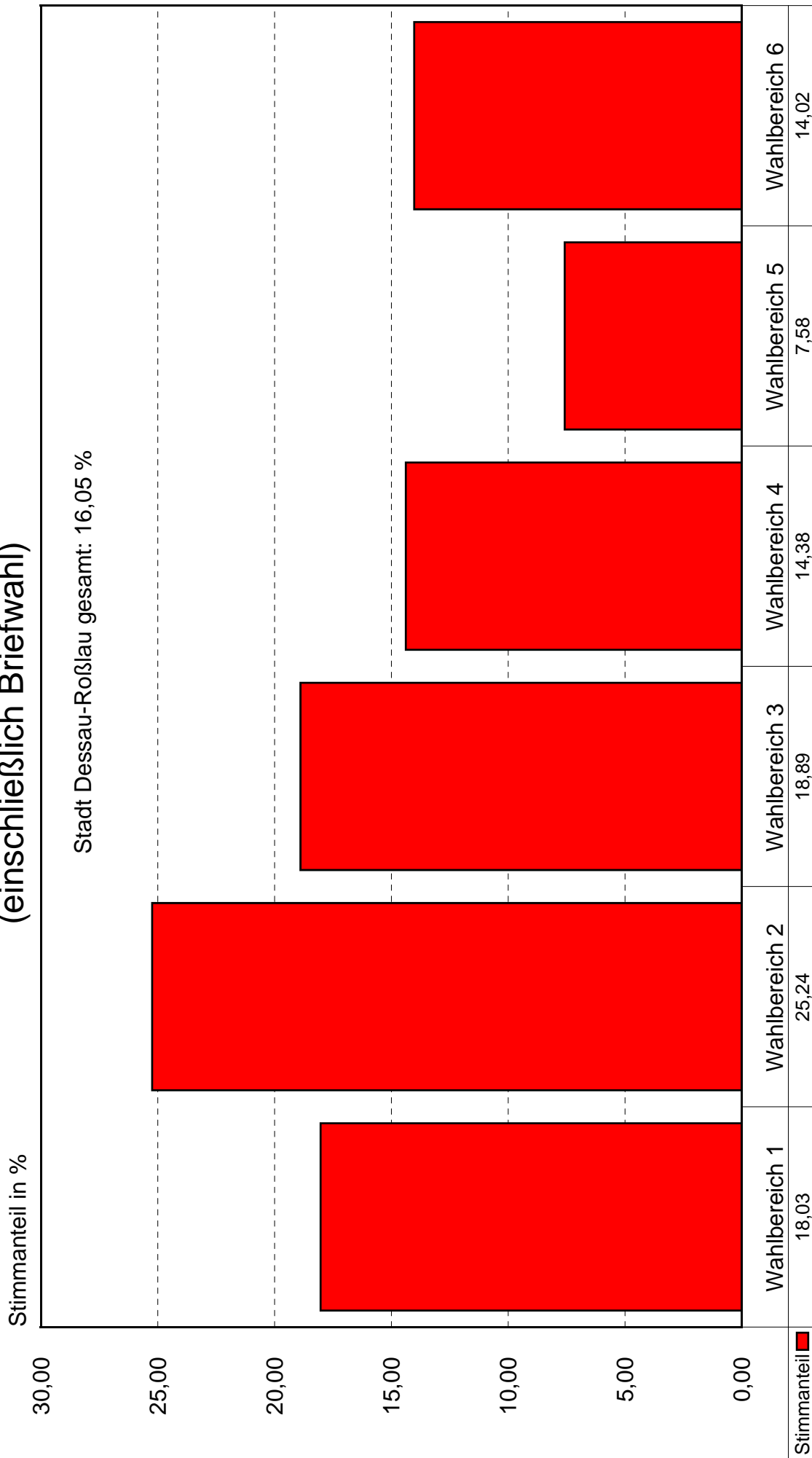
- Stimmenanteile Die Linke. in den Wahlbereichen -
(einschließlich Briefwahl)



Quelle: Wahlamt der Stadt Dessau-Roßlau

Stadtratswahl am 22. April 2007

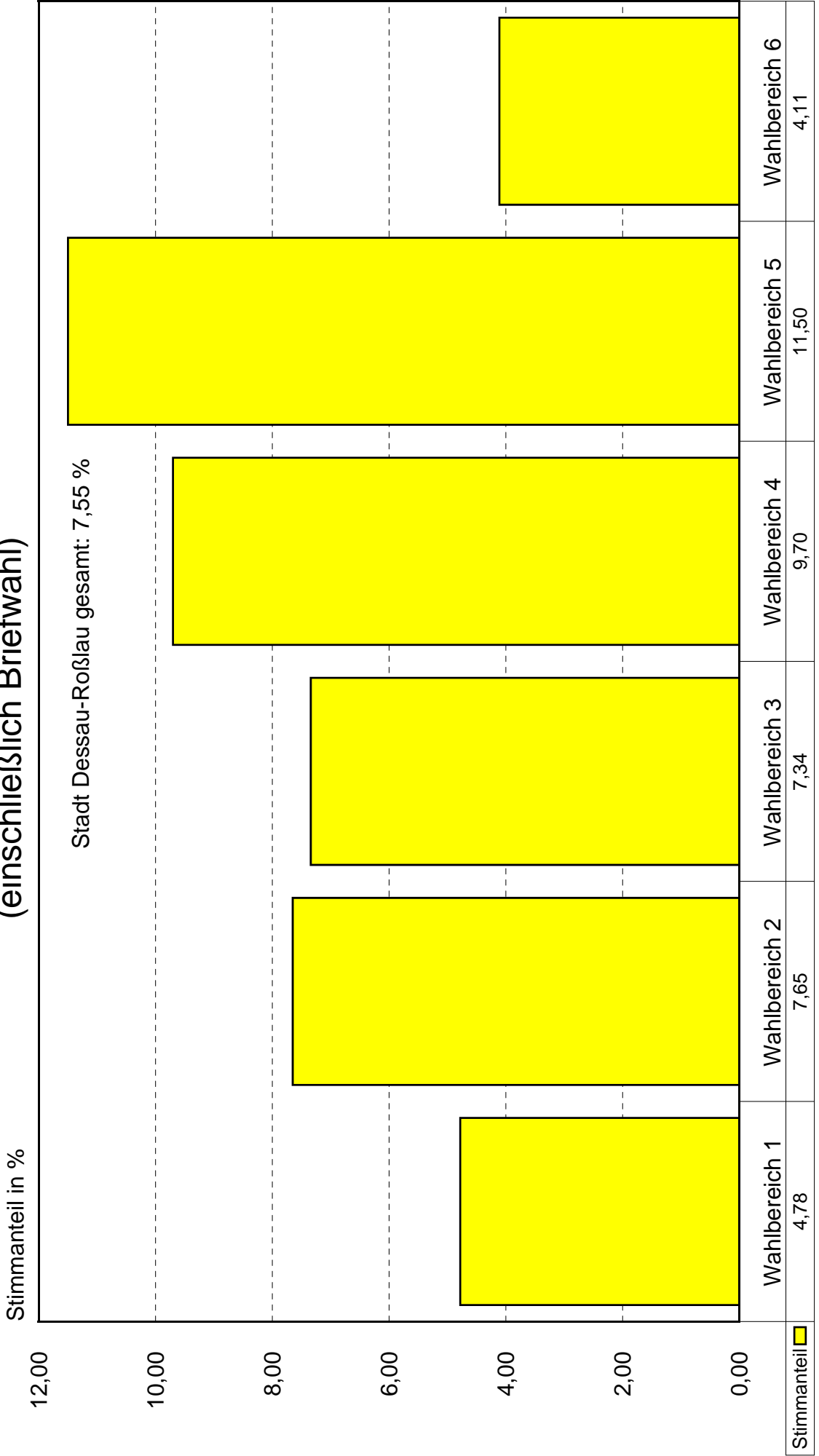
- Stimmenanteile SPD in den Wahlbereichen -
(einschließlich Briefwahl)



Quelle: Wahlamt der Stadt Dessau-Roßlau

Stadtratswahl am 22. April 2007

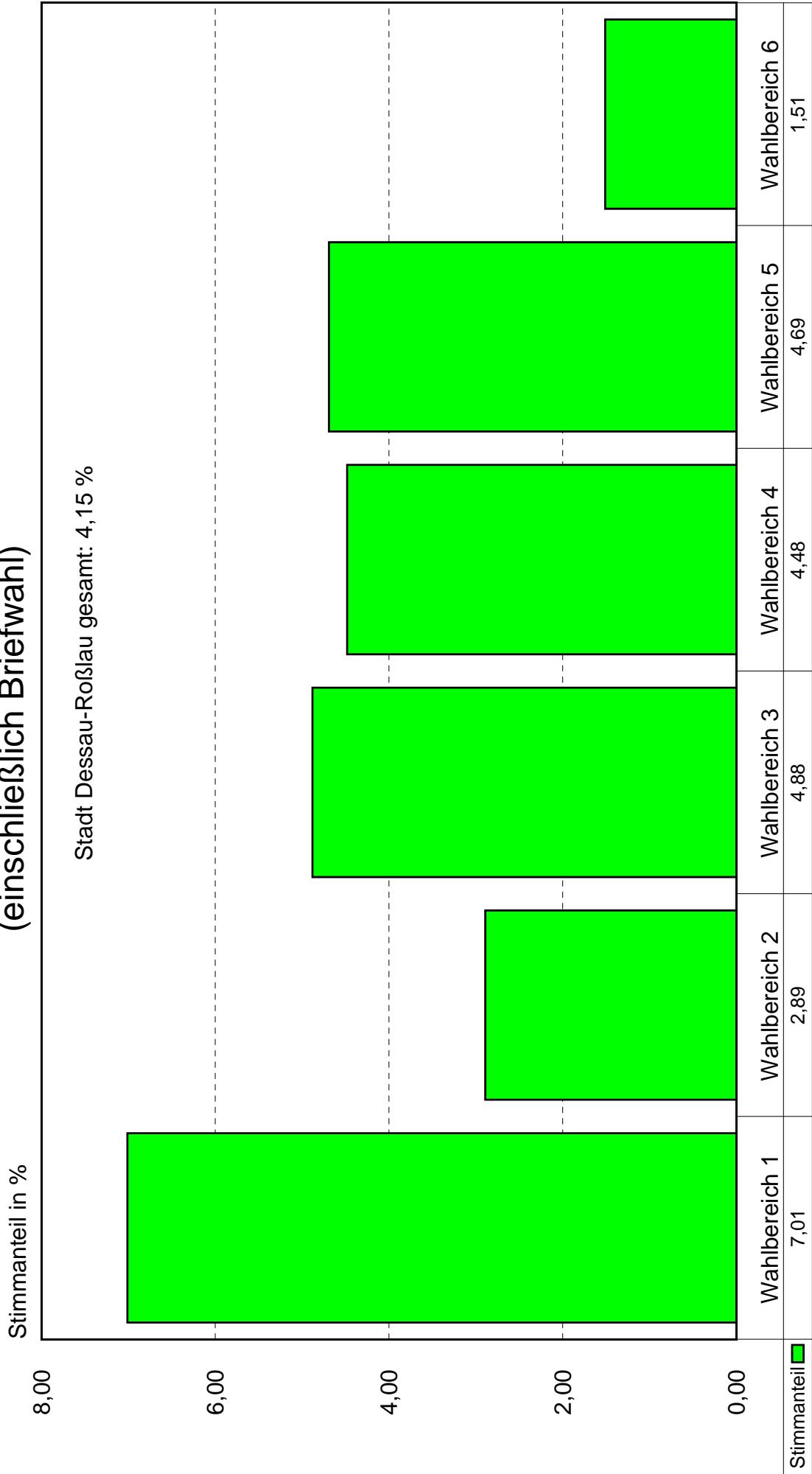
- Stimmenanteile FDP in den Wahlbereichen -
(einschließlich Briefwahl)



Quelle: Wahlamt der Stadt Dessau-Roßlau

Stadtratswahl am 22. April 2007

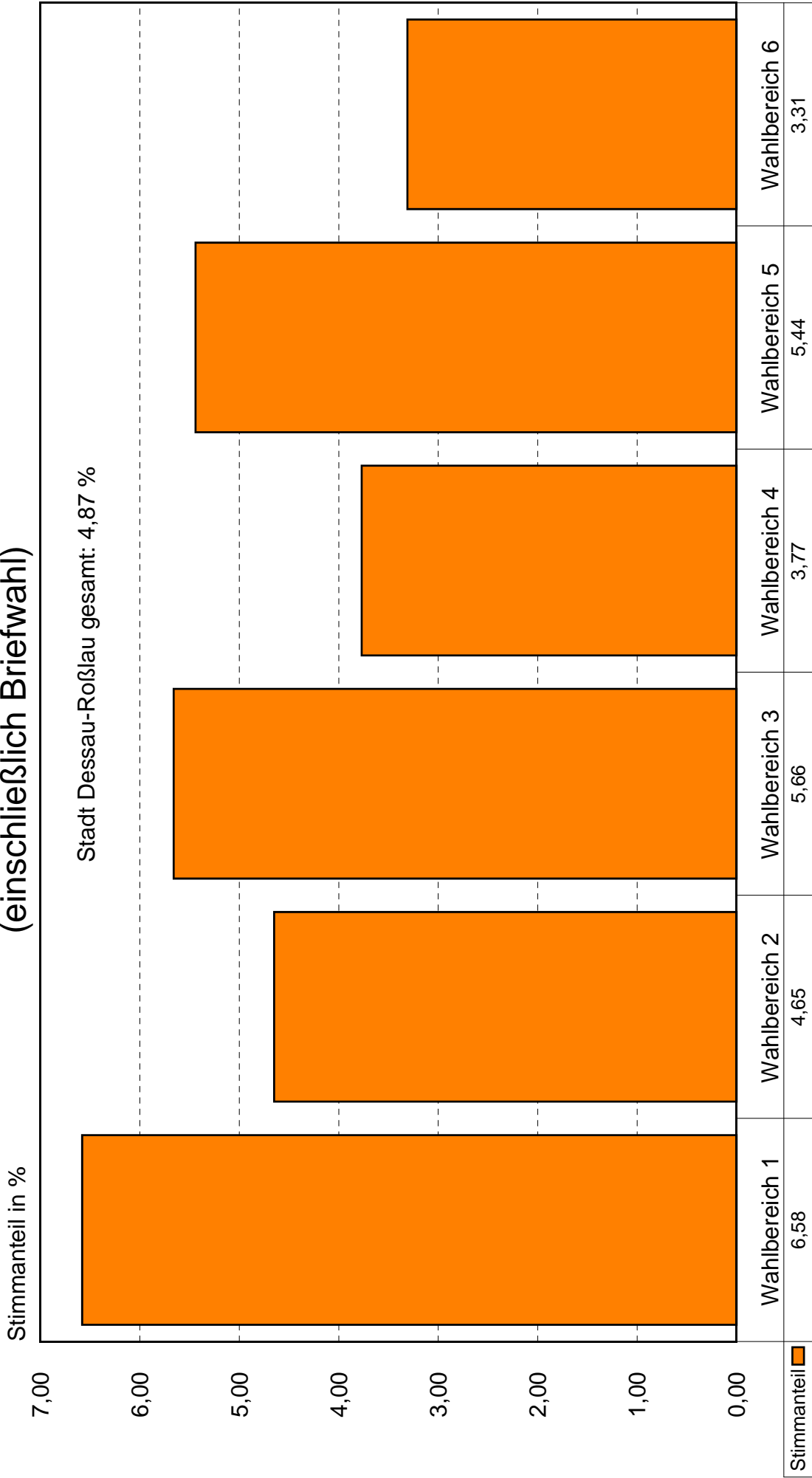
- Stimmenanteile GRÜNE in den Wahlbereichen -
(einschließlich Briefwahl)



Quelle: Wahlamt der Stadt Dessau-Roßlau

Stadtratswahl am 22. April 2007

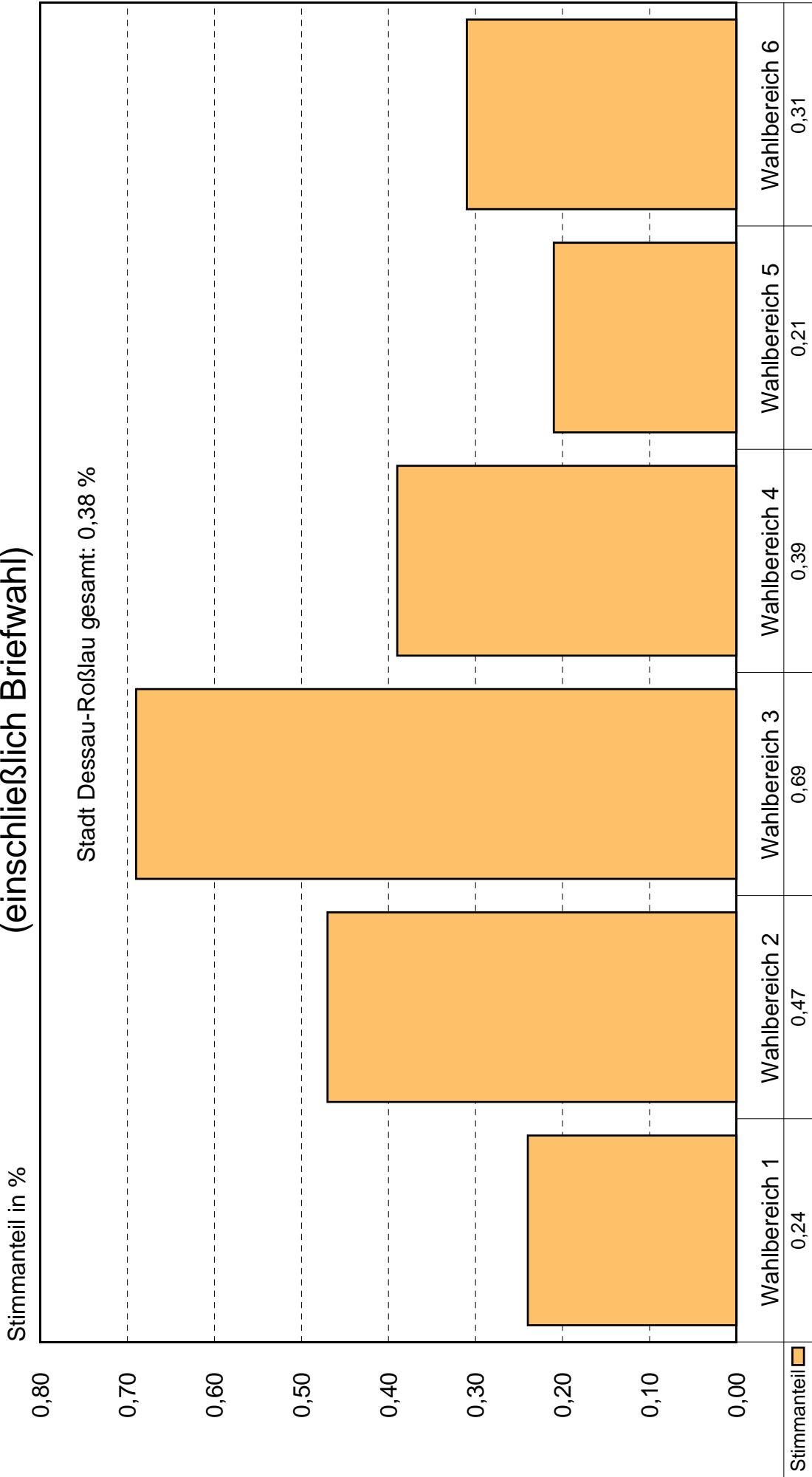
- Stimmenanteile Bürgerliste in den Wahlbereichen -
(einschließlich Briefwahl)



Quelle: Wahlamt der Stadt Dessau-Roßlau

Stadtratswahl am 22. April 2007

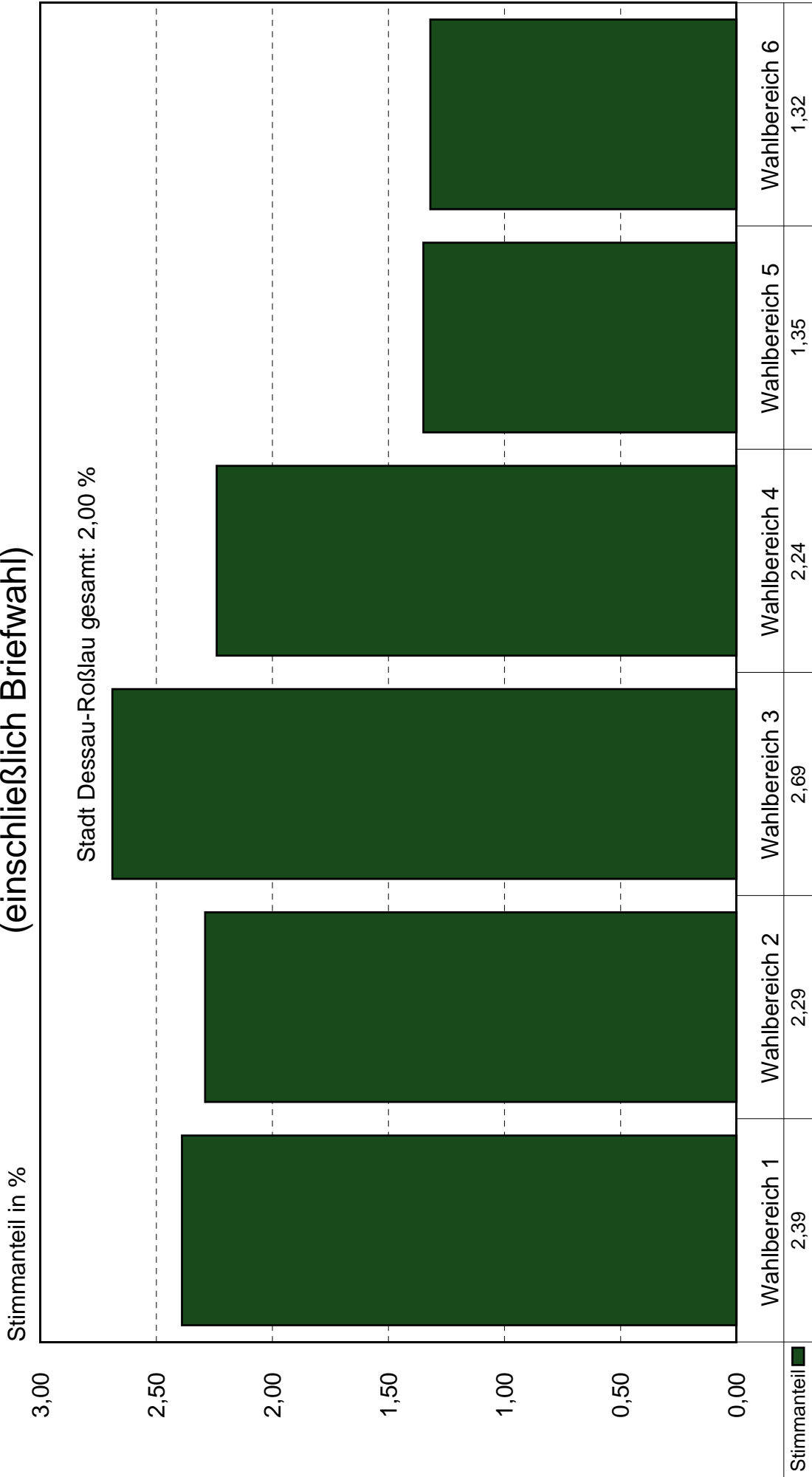
- Stimmenanteile DSU in den Wahlbereichen -
(einschließlich Briefwahl)



Quelle: Wahlamt der Stadt Dessau-Roßlau

Stadtratswahl am 22. April 2007

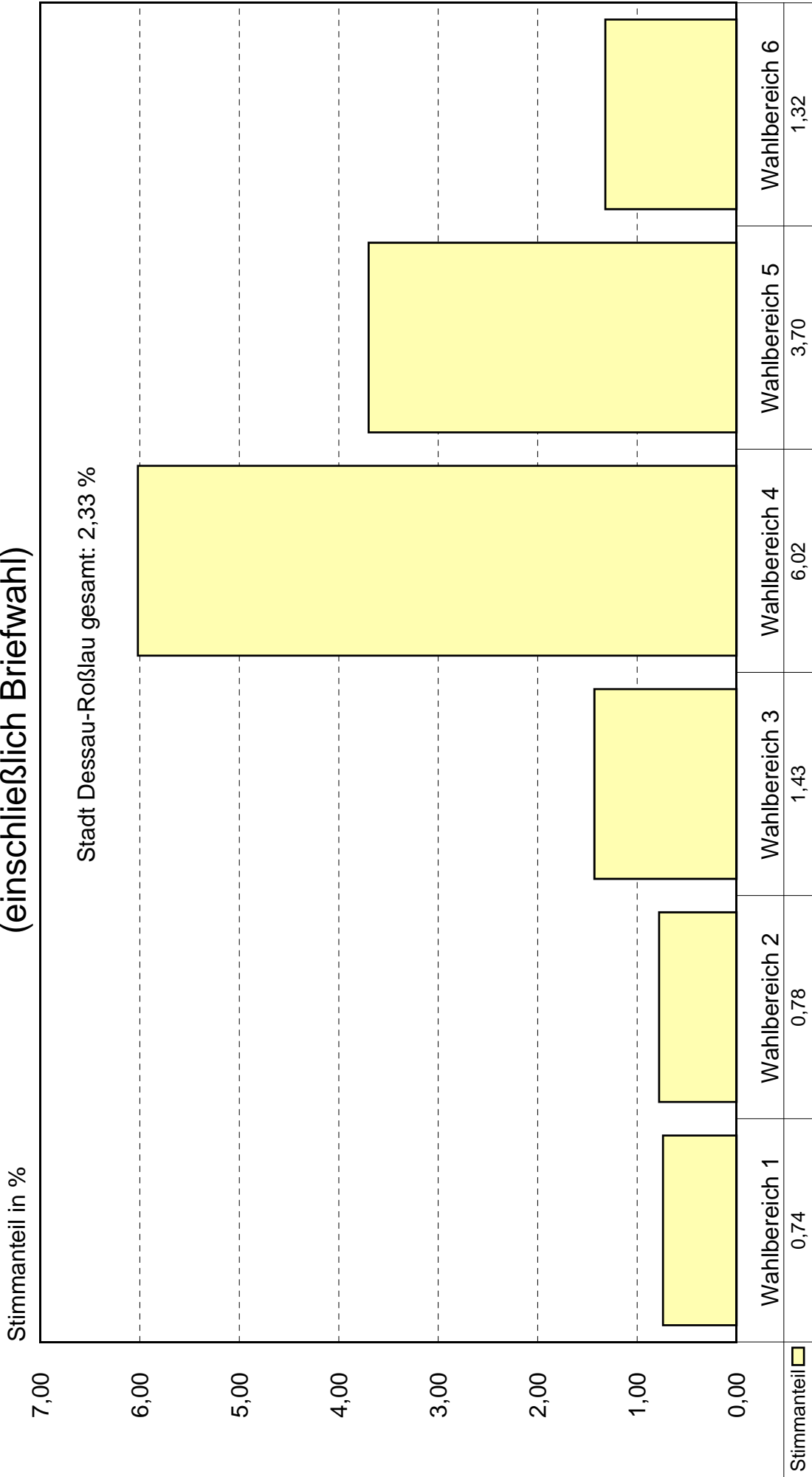
- Stimmenanteile DVU in den Wahlbereichen -
(einschließlich Briefwahl)



Quelle: Wahlamt der Stadt Dessau-Roßlau

Stadtratswahl am 22. April 2007

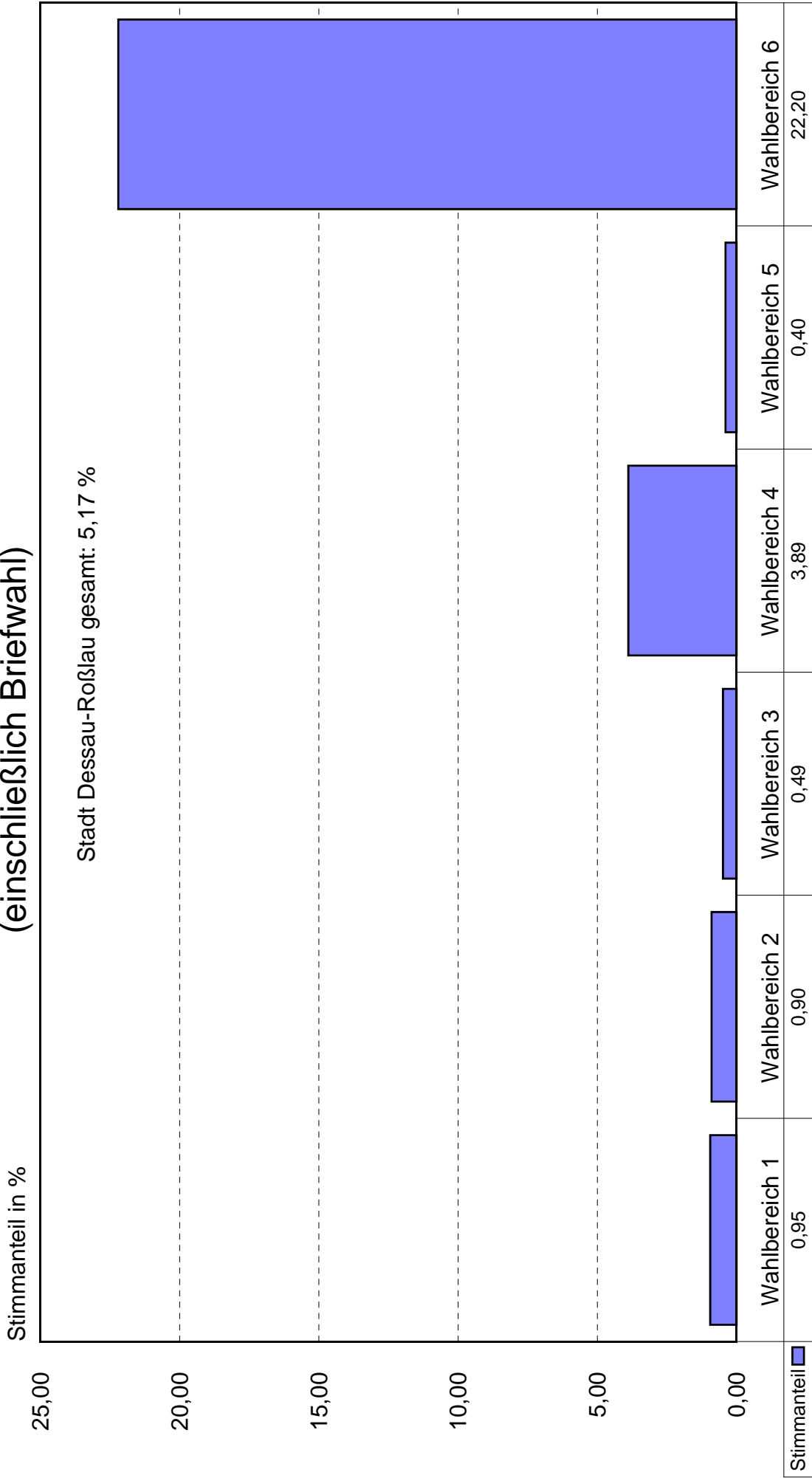
- Stimmenanteile FW in den Wahlbereichen -
(einschließlich Briefwahl)



Quelle: Wahlamt der Stadt Dessau-Roßlau

Stadtratswahl am 22. April 2007

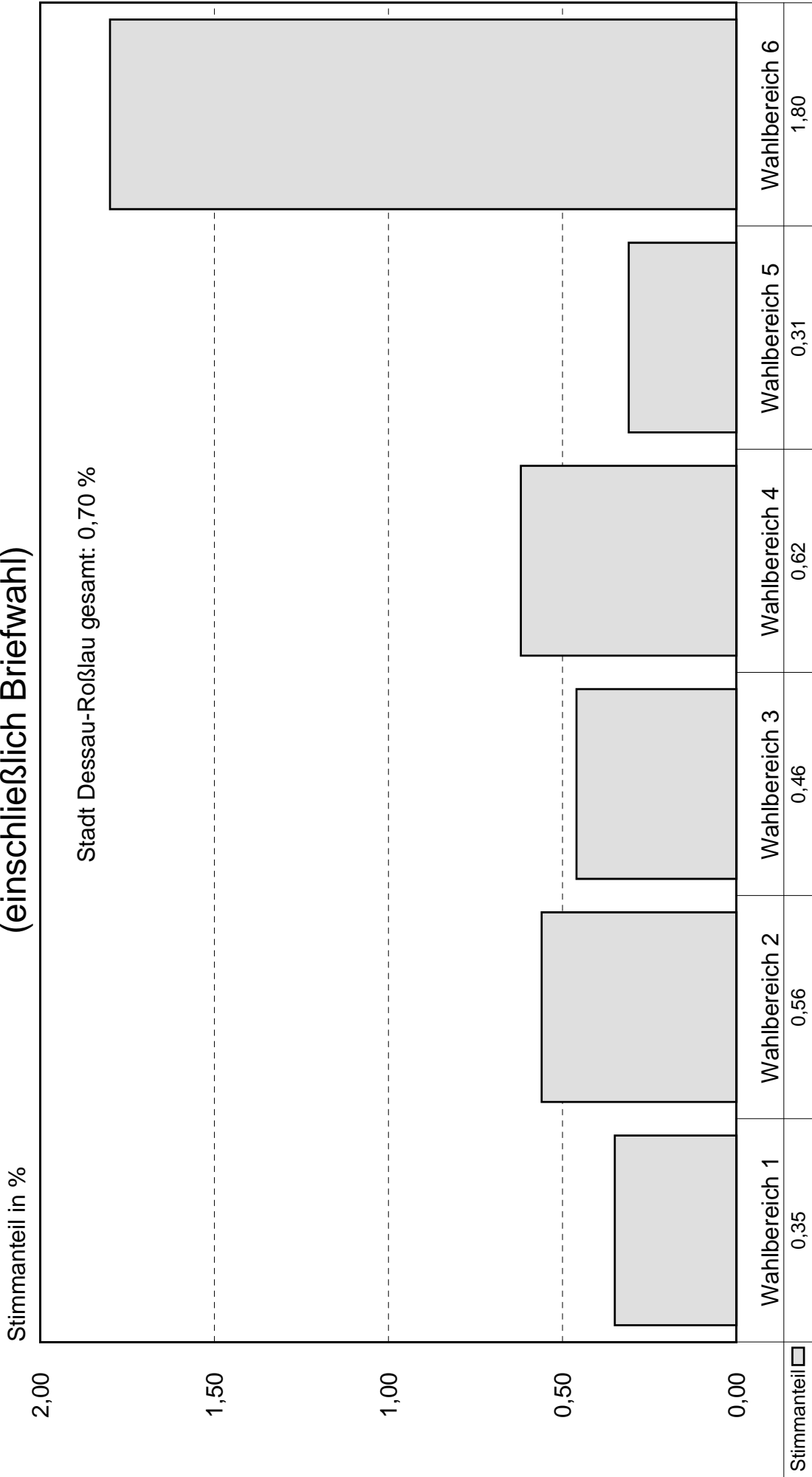
- Stimmenanteile NEUES FORUM in den Wahlbereichen -
(einschließlich Briefwahl)



Quelle: Wahlamt der Stadt Dessau-Roßlau

Stadtratswahl am 22. April 2007

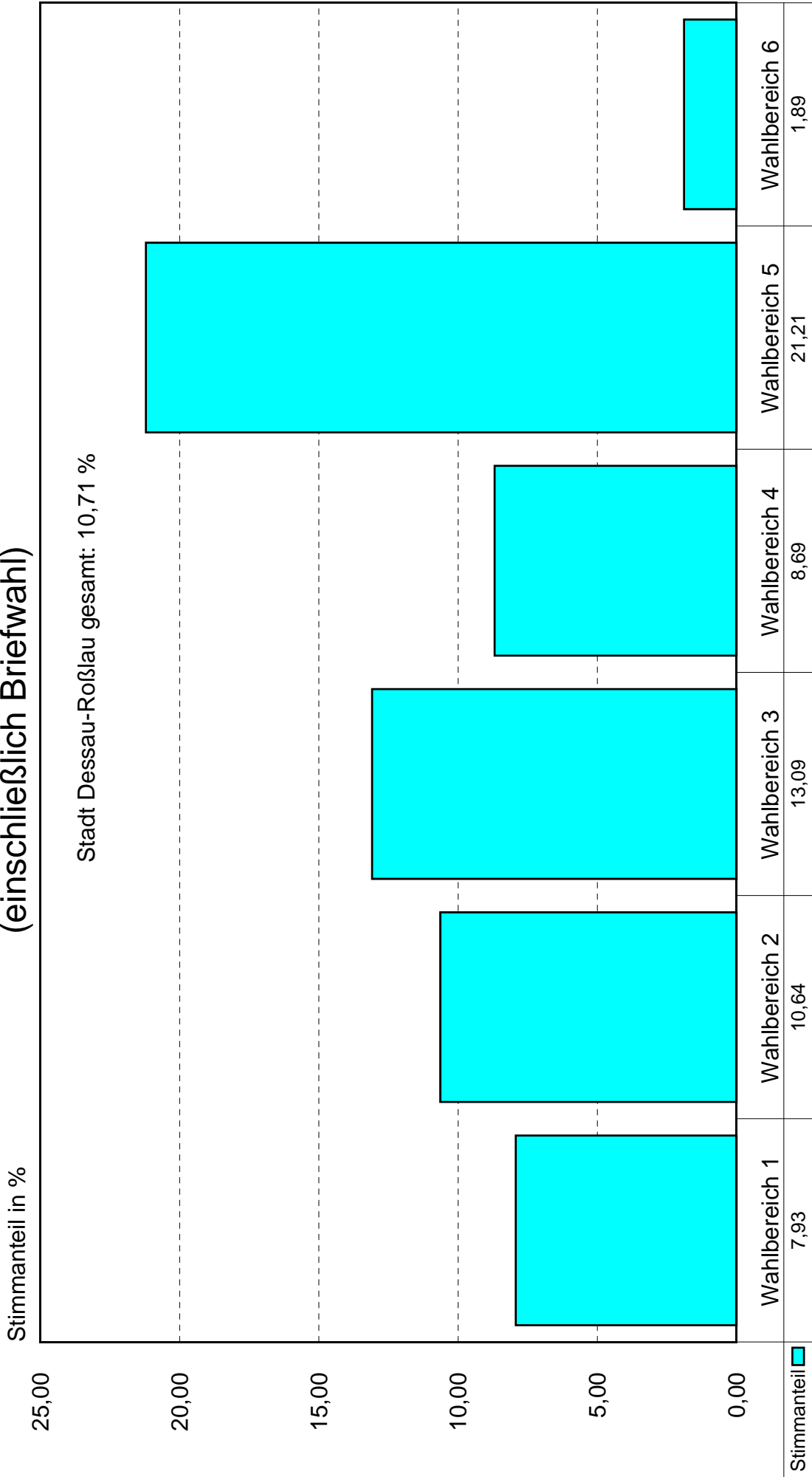
- Stimmenanteile Offensive D in den Wahlbereichen -
(einschließlich Briefwahl)



Quelle: Wahlamt der Stadt Dessau-Roßlau

Stadtratswahl am 22. April 2007


- Stimmenanteile Pro Dessau-Roßlau in den Wahlbereichen -
(einschließlich Briefwahl)



Quelle: Wahlamt der Stadt Dessau-Roßlau

Stadtratswahl am 22. April 2007

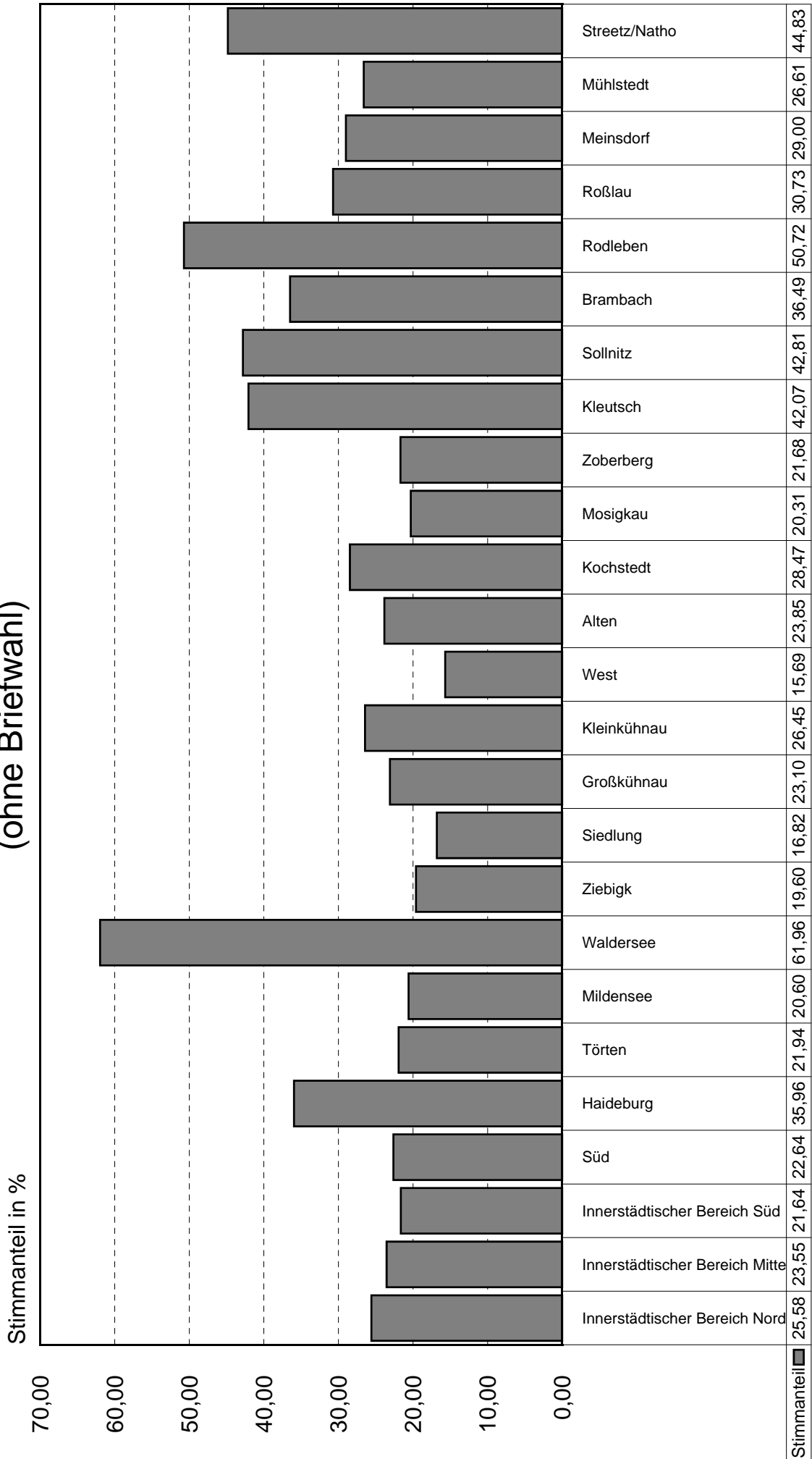
- Stimmenanteile RFL in den Wahlbereichen -
(einschließlich Briefwahl)



Quelle: Wahlamt der Stadt Dessau-Roßlau

Stadtratswahl am 22. April 2007

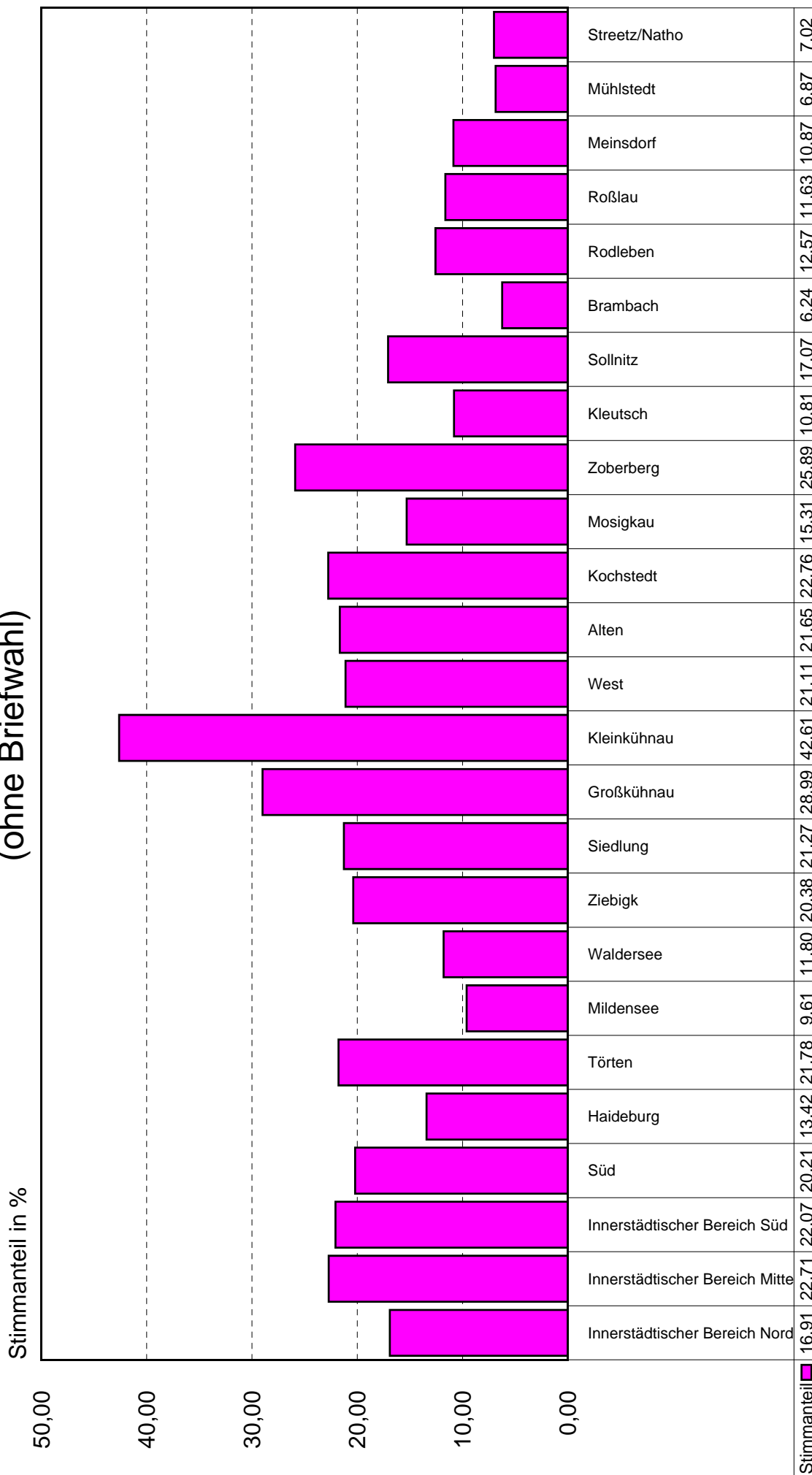
- Stimmenanteile CDU in den Stadtteilen -
(ohne Briefwahl)



Quelle: Wahlamt der Stadt Dessau-Roßlau

Stadtratswahl am 22. April 2007

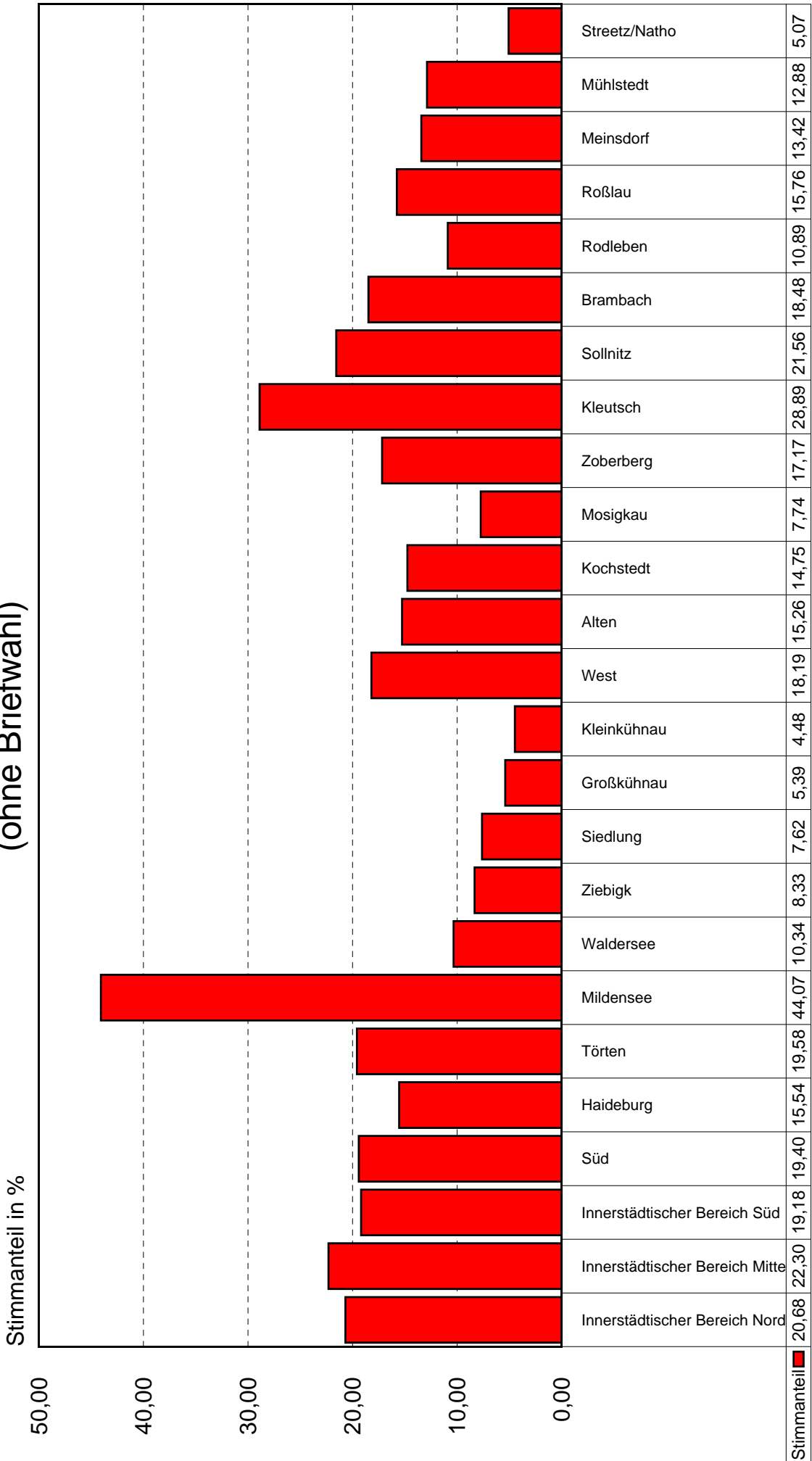
- Stimmenanteile Die Linke. in den Stadtteilen -
(ohne Briefwahl)



Quelle: Wahlamt der Stadt Dessau-Roßlau

Stadtratswahl am 22. April 2007

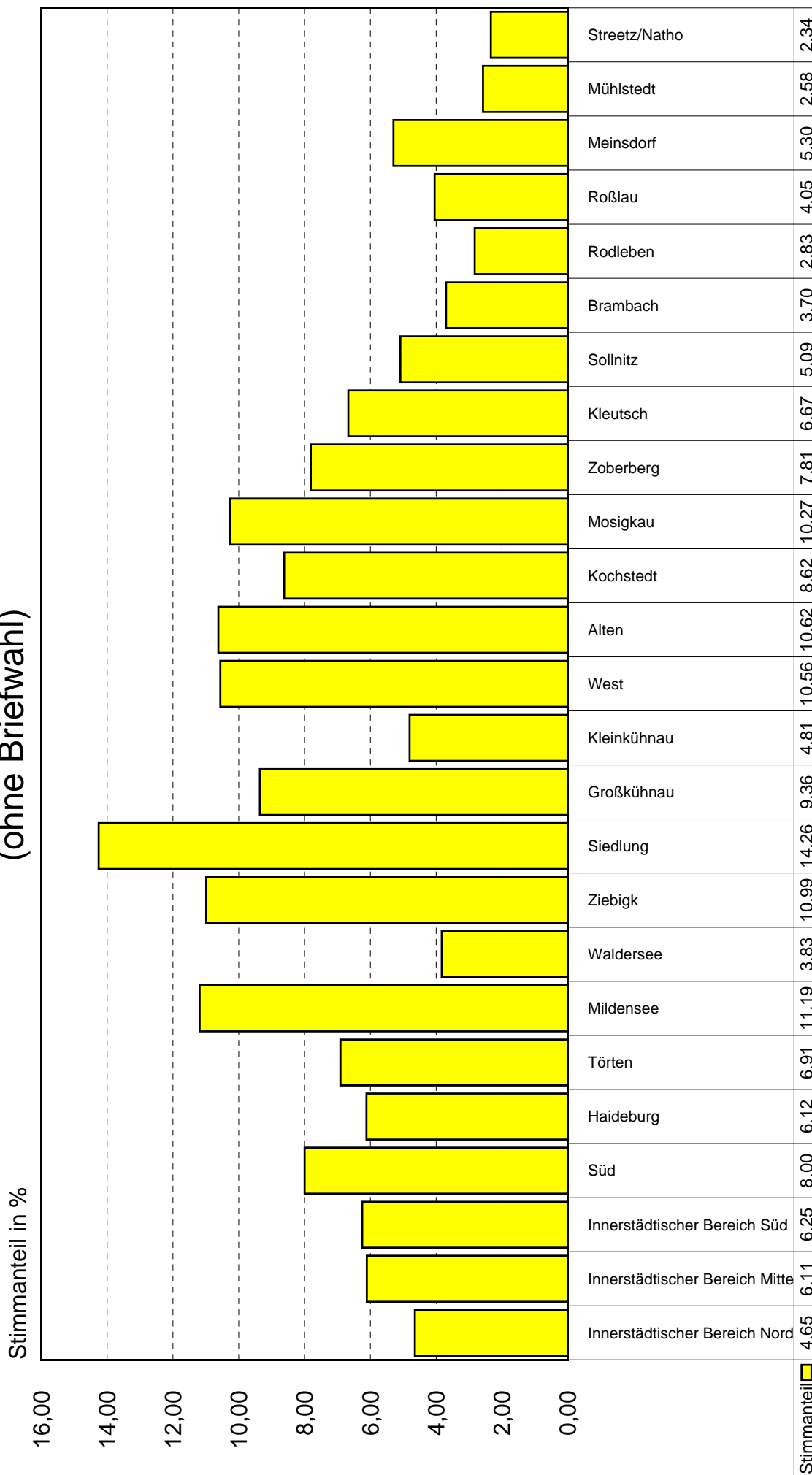
- Stimmenanteile SPD in den Stadtteilen -
(ohne Briefwahl)



Quelle: Wahlamt der Stadt Dessau-Roßlau

Stadtratswahl am 22. April 2007

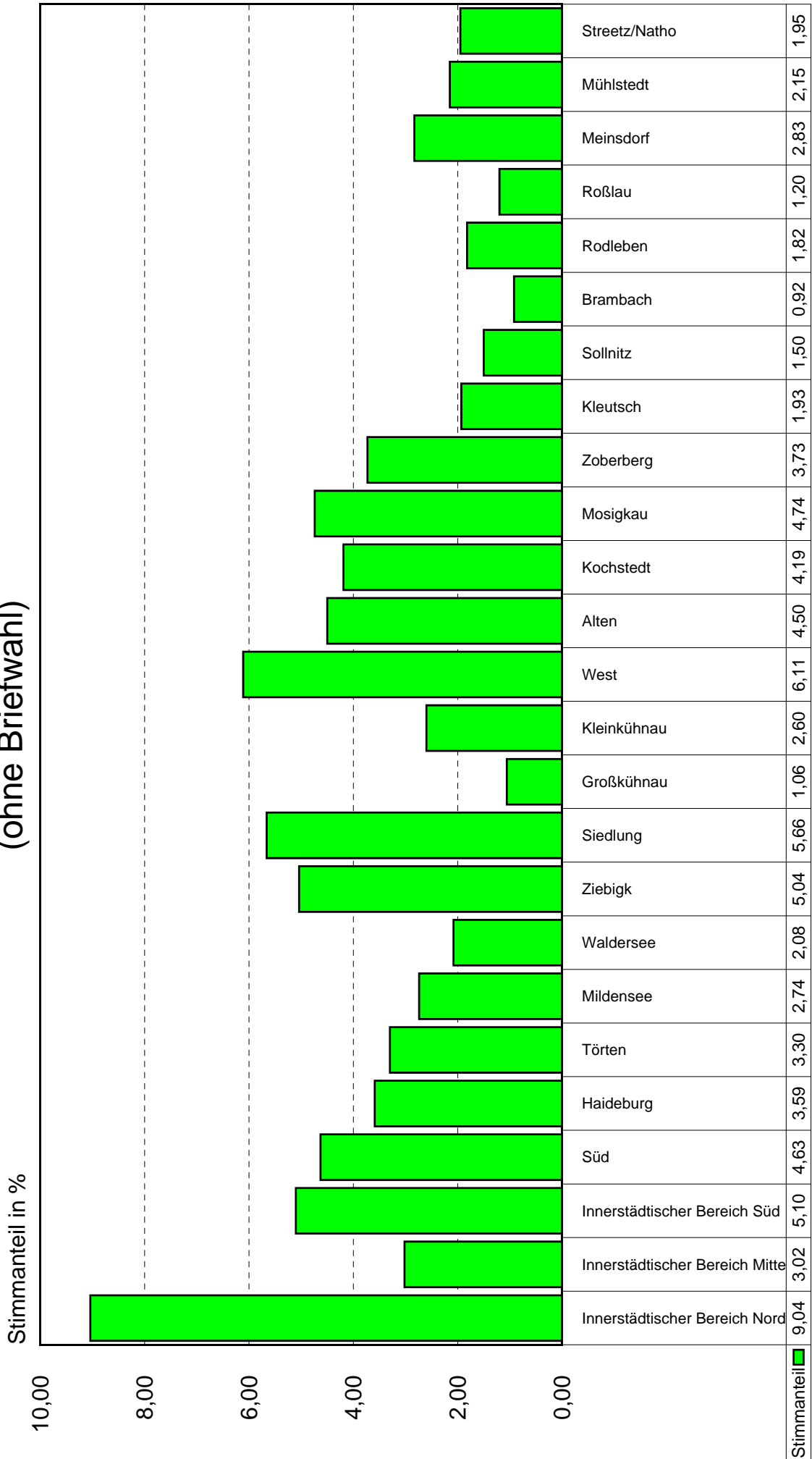
- Stimmenanteile FDP in den Stadtteilen -
(ohne Briefwahl)



Quelle: Wahlamt der Stadt Dessau-Roßlau

Stadtratswahl am 22. April 2007

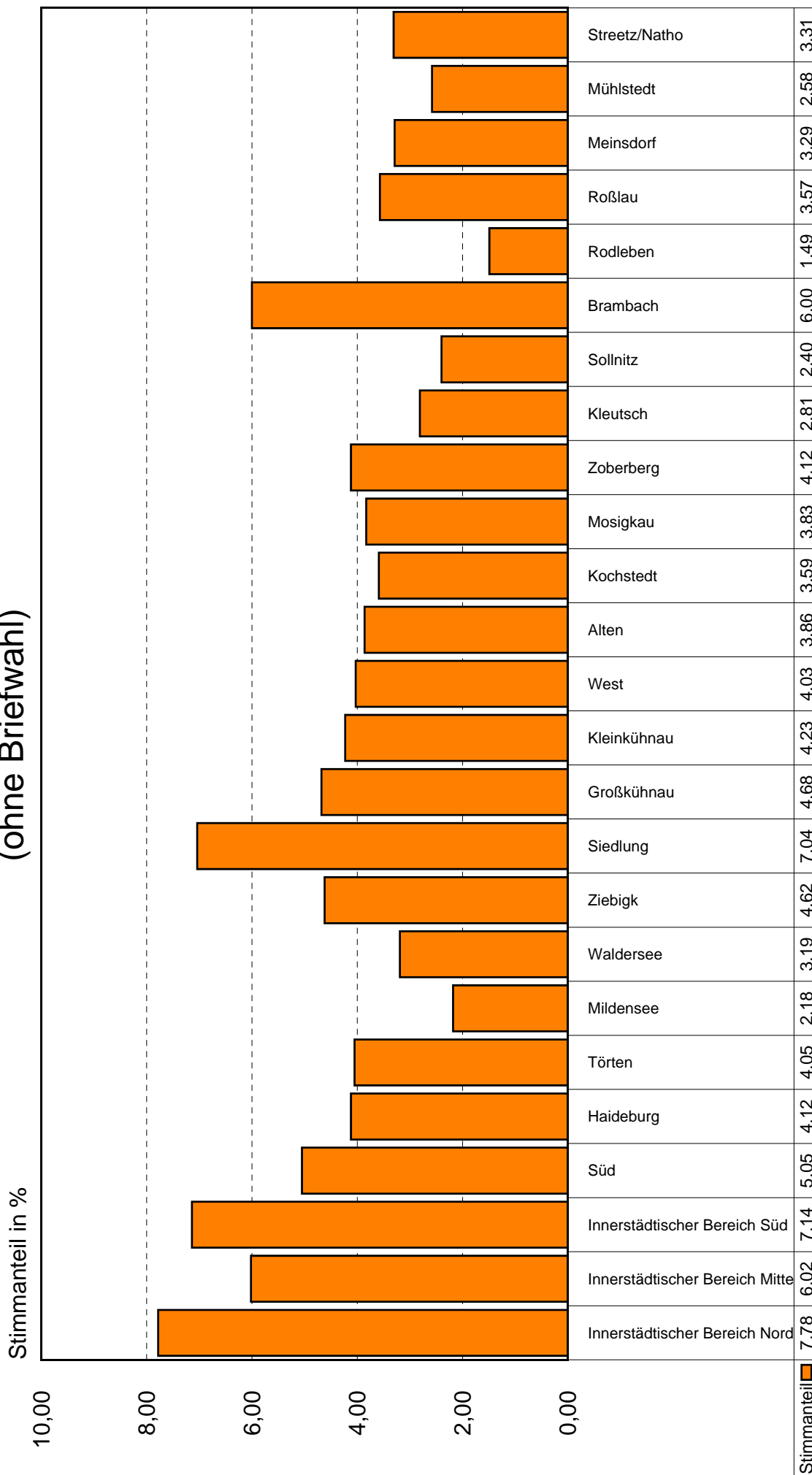
- Stimmenanteile GRÜNE in den Stadtteilen -
(ohne Briefwahl)



Quelle: Wahlamt der Stadt Dessau-Roßlau

Stadtratswahl am 22. April 2007

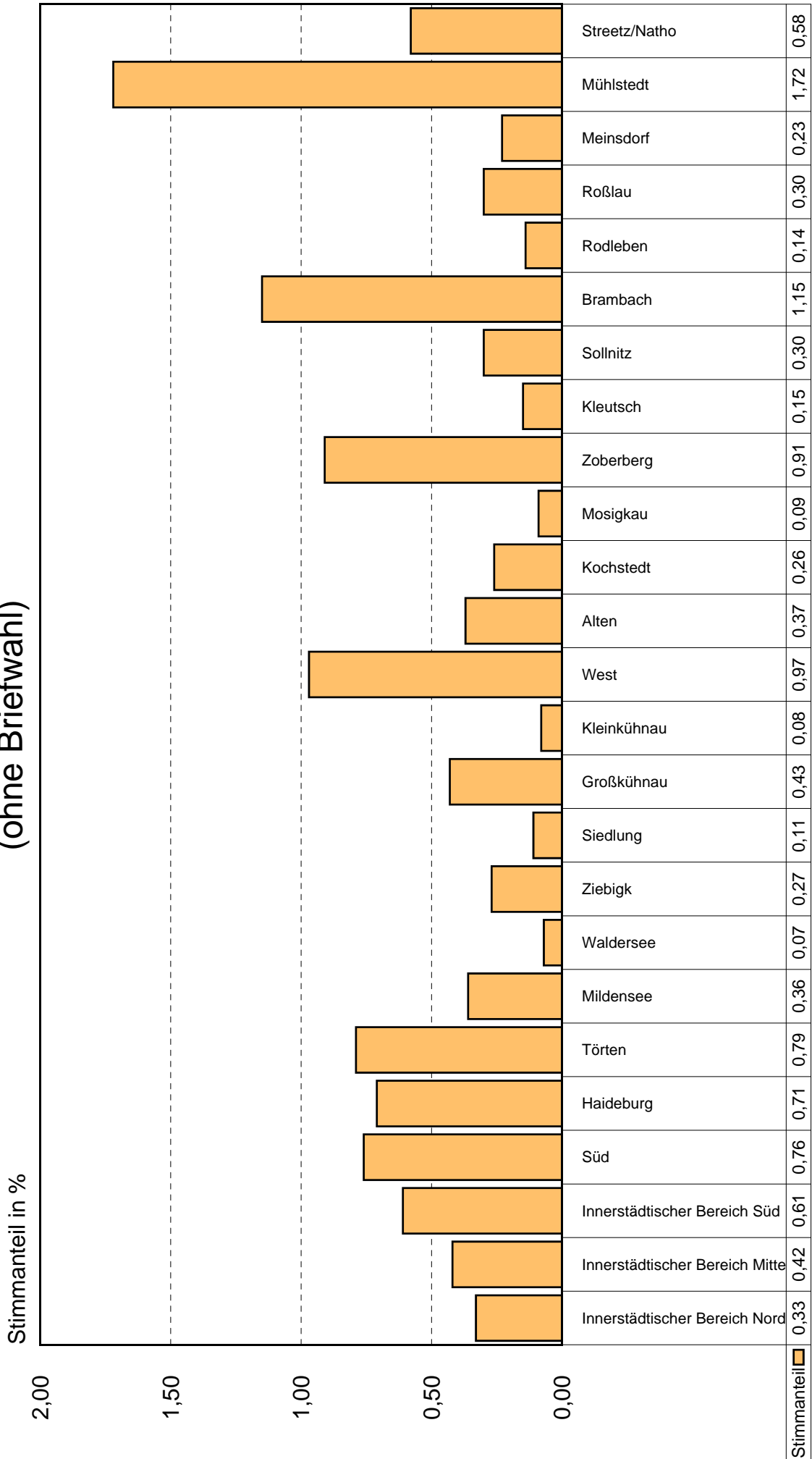
- Stimmenanteile Bürgerliste in den Stadtteilen -
(ohne Briefwahl)



Quelle: Wahlamt der Stadt Dessau-Roßlau

Stadtratswahl am 22. April 2007

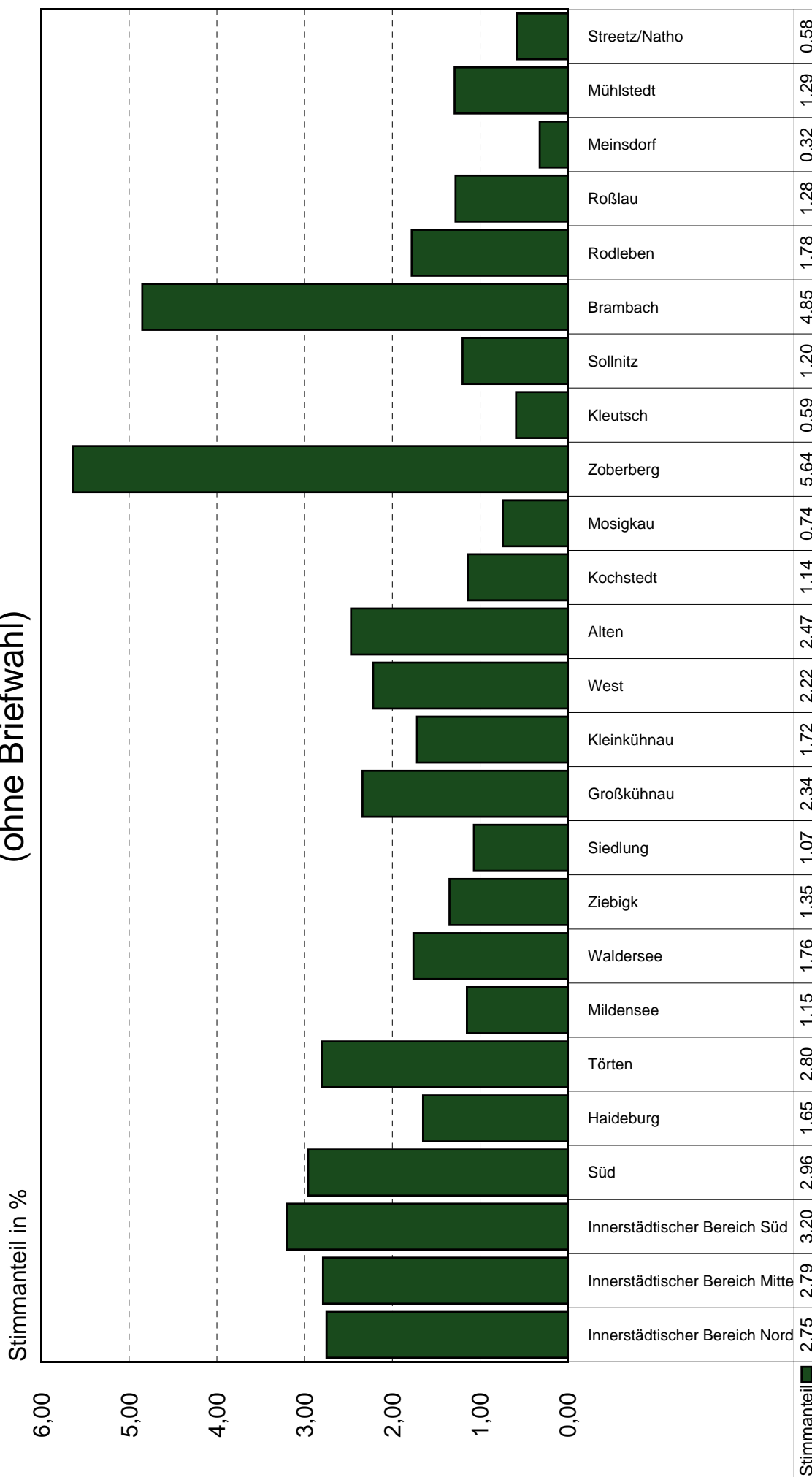
- Stimmenanteile DSU in den Stadtteilen -
(ohne Briefwahl)



Quelle: Wahlamt der Stadt Dessau-Roßlau

Stadtratswahl am 22. April 2007

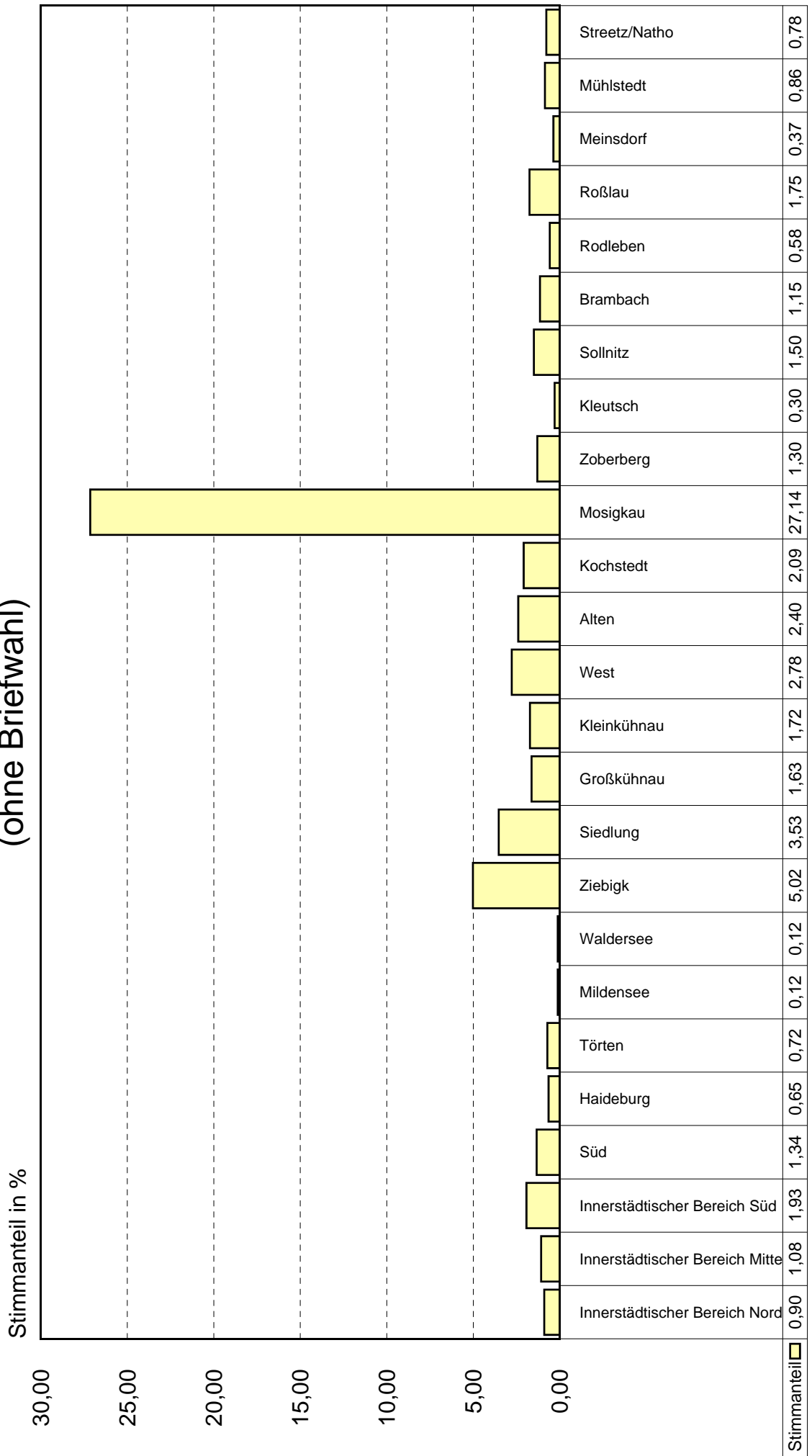
- Stimmenanteile DVU in den Stadtteilen -
(ohne Briefwahl)



Quelle: Wahlamt der Stadt Dessau-Roßlau

Stadtratswahl am 22. April 2007

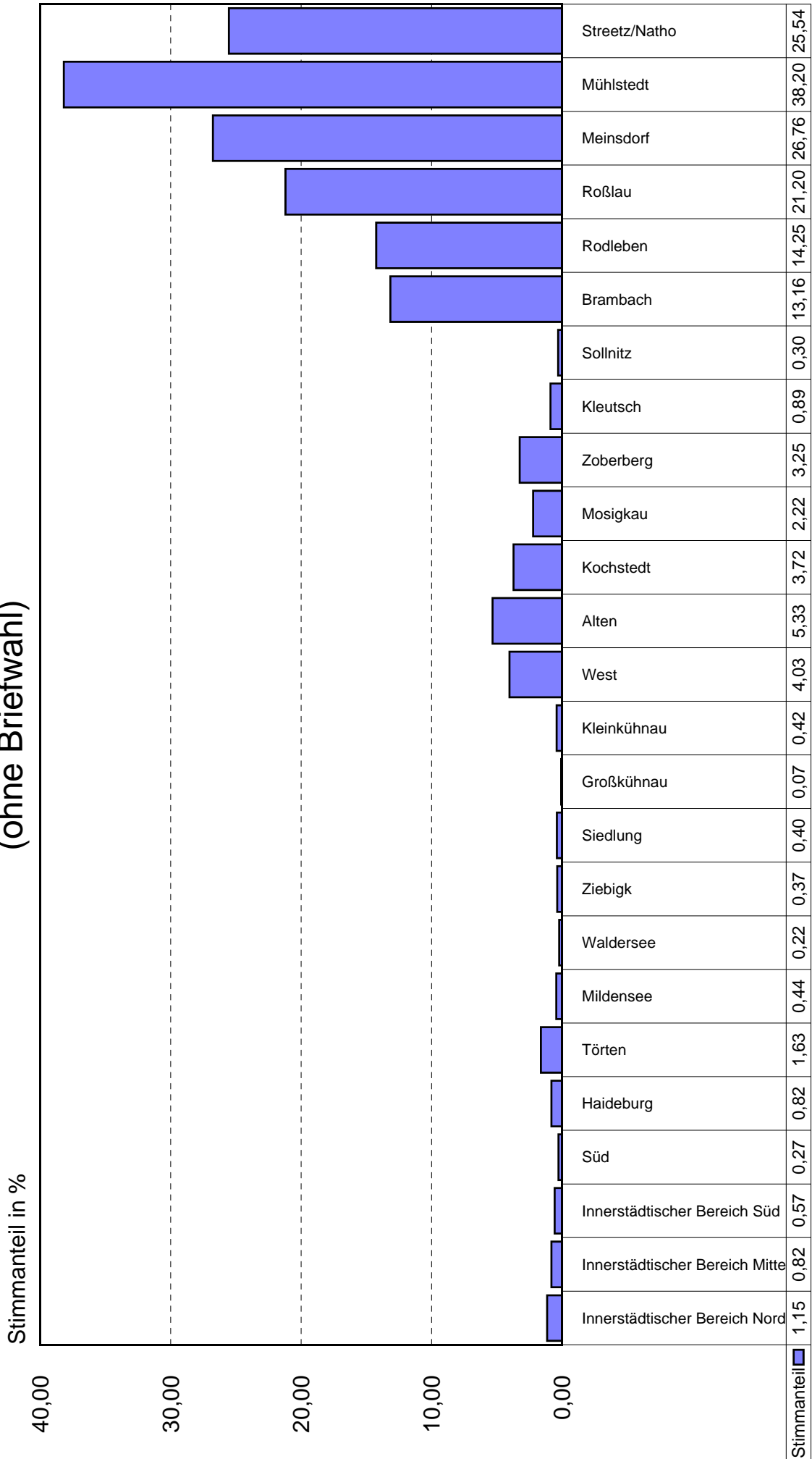
- Stimmenanteile FW in den Stadtteilen -
(ohne Briefwahl)



Quelle: Wahlamt der Stadt Dessau-Roßlau

Stadtratswahl am 22. April 2007

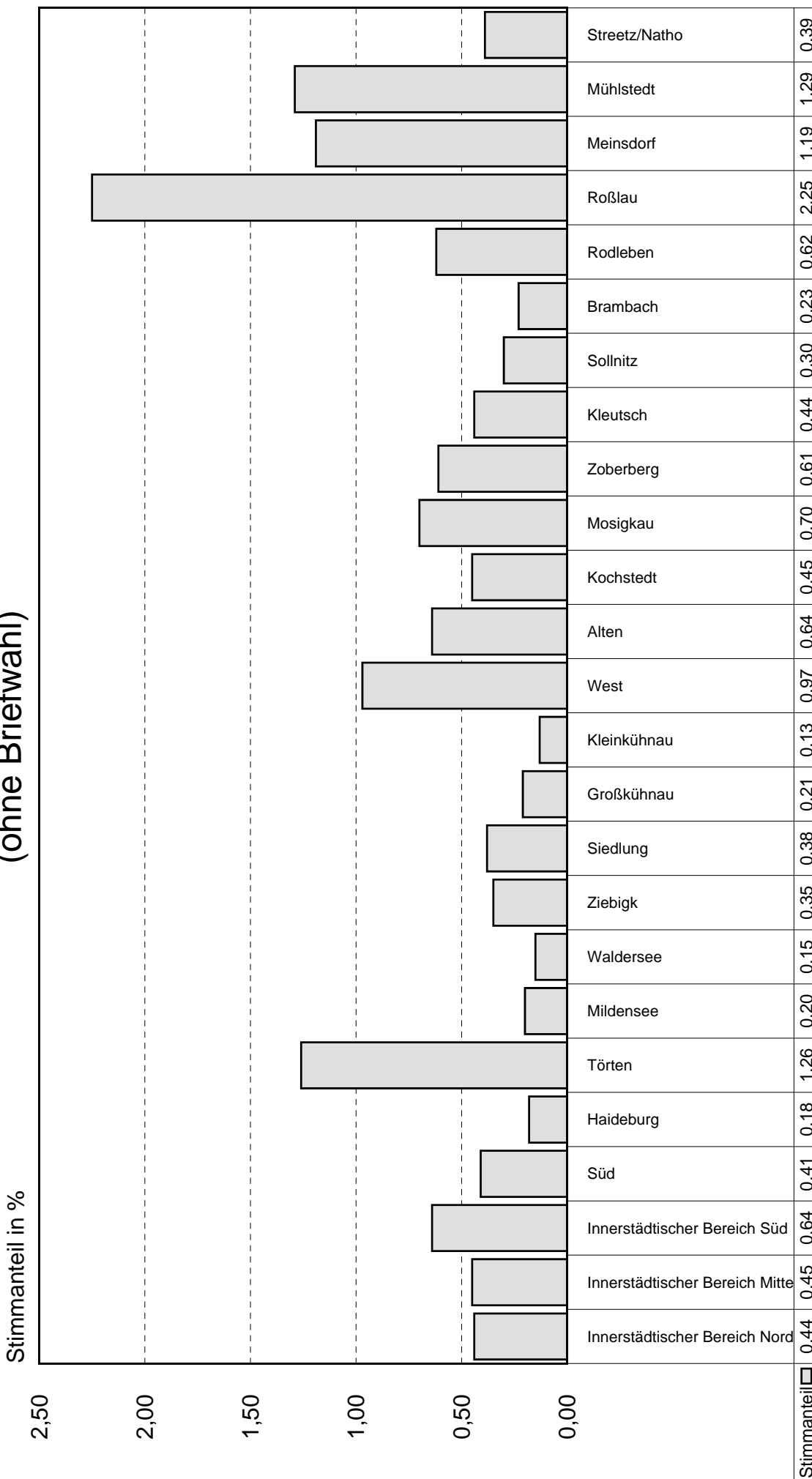
- Stimmenanteile NEUES FORUM in den Stadtteilen -
(ohne Briefwahl)



Quelle: Wahlamt der Stadt Dessau-Roßlau

Stadtratswahl am 22. April 2007

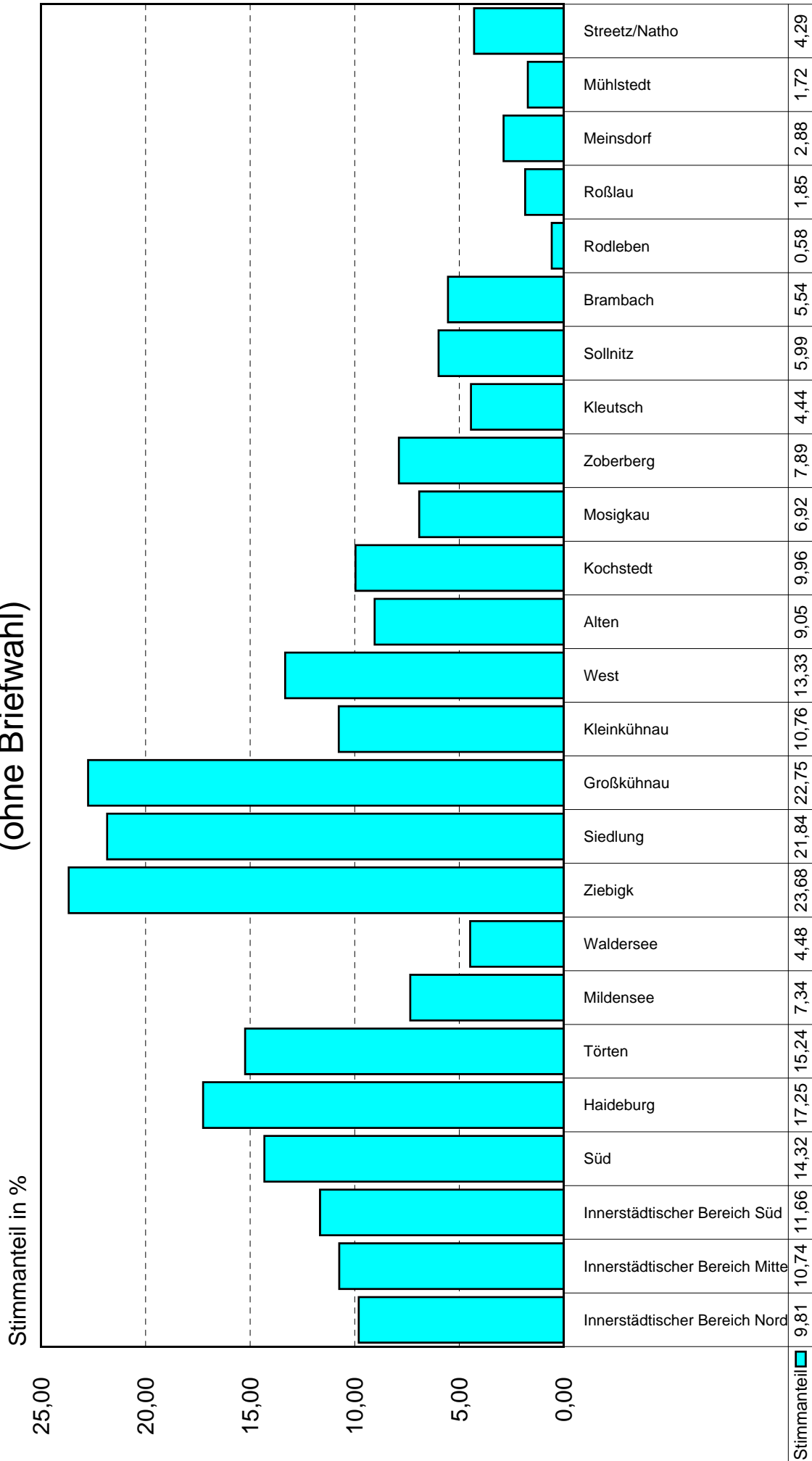
- Stimmenanteile Offensive D in den Stadtteilen -
(ohne Briefwahl)



Quelle: Wahlamt der Stadt Dessau-Roßlau

Stadtratswahl am 22. April 2007

- Stimmenanteile Pro Dessau-Roßlau in den Stadtteilen -
(ohne Briefwahl)



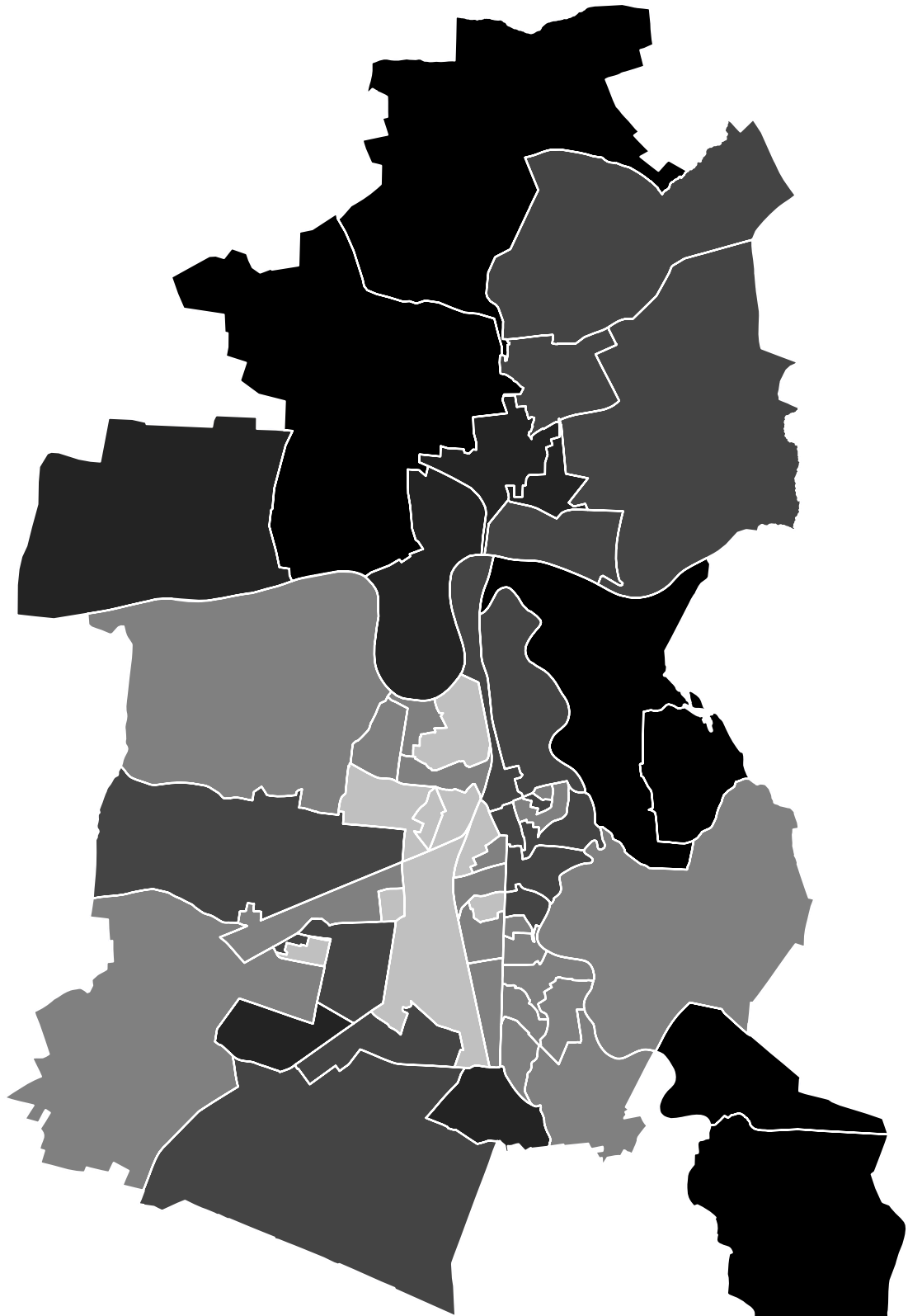
Quelle: Wahlamt der Stadt Dessau-Roßlau

Stadtratswahl am 22. April 2007

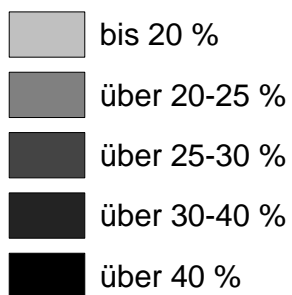
- Stimmenanteile RFL in den Stadtteilen -
(ohne Briefwahl)



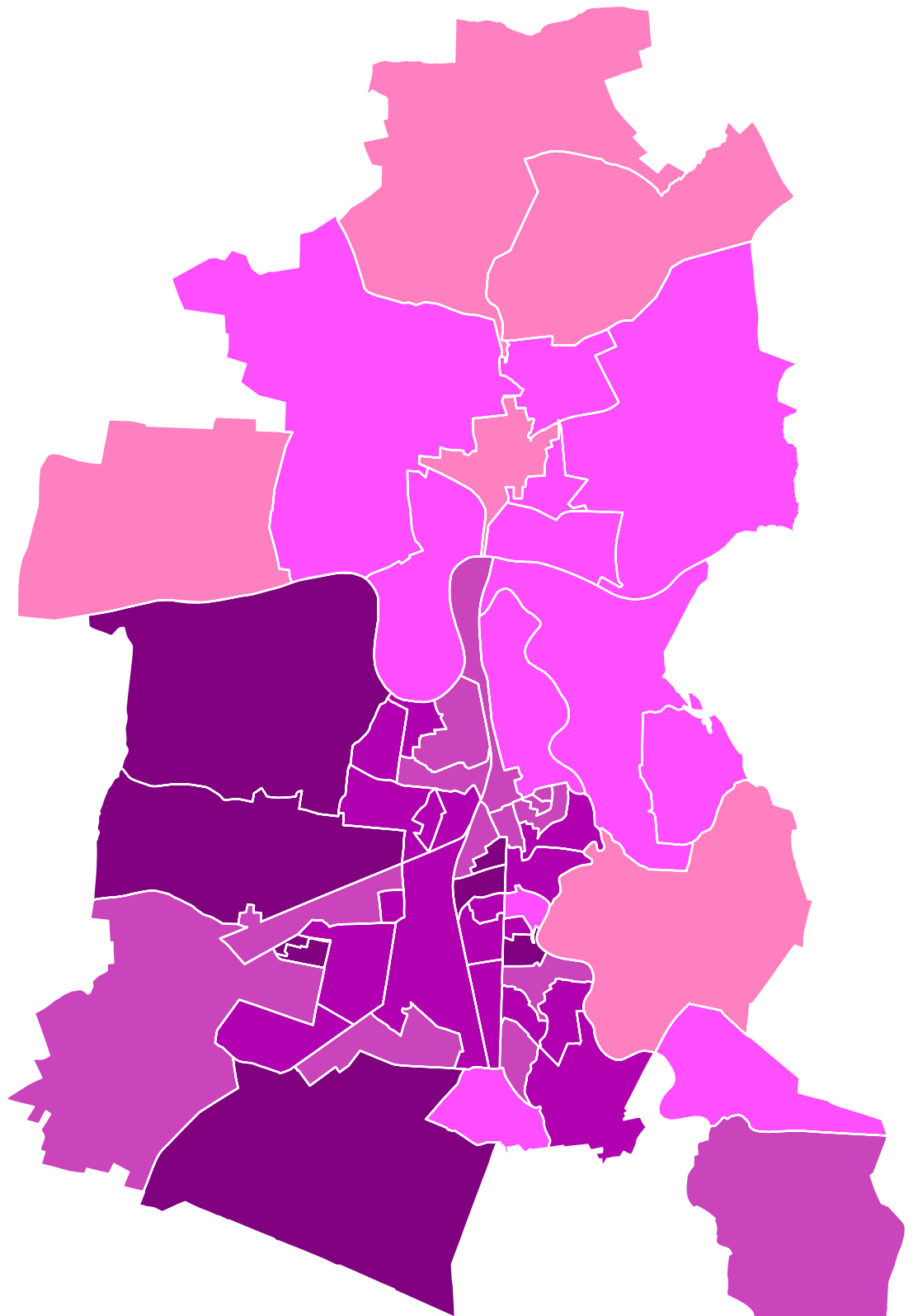
Quelle: Wahlamt der Stadt Dessau-Roßlau








Stimmen CDU 2007



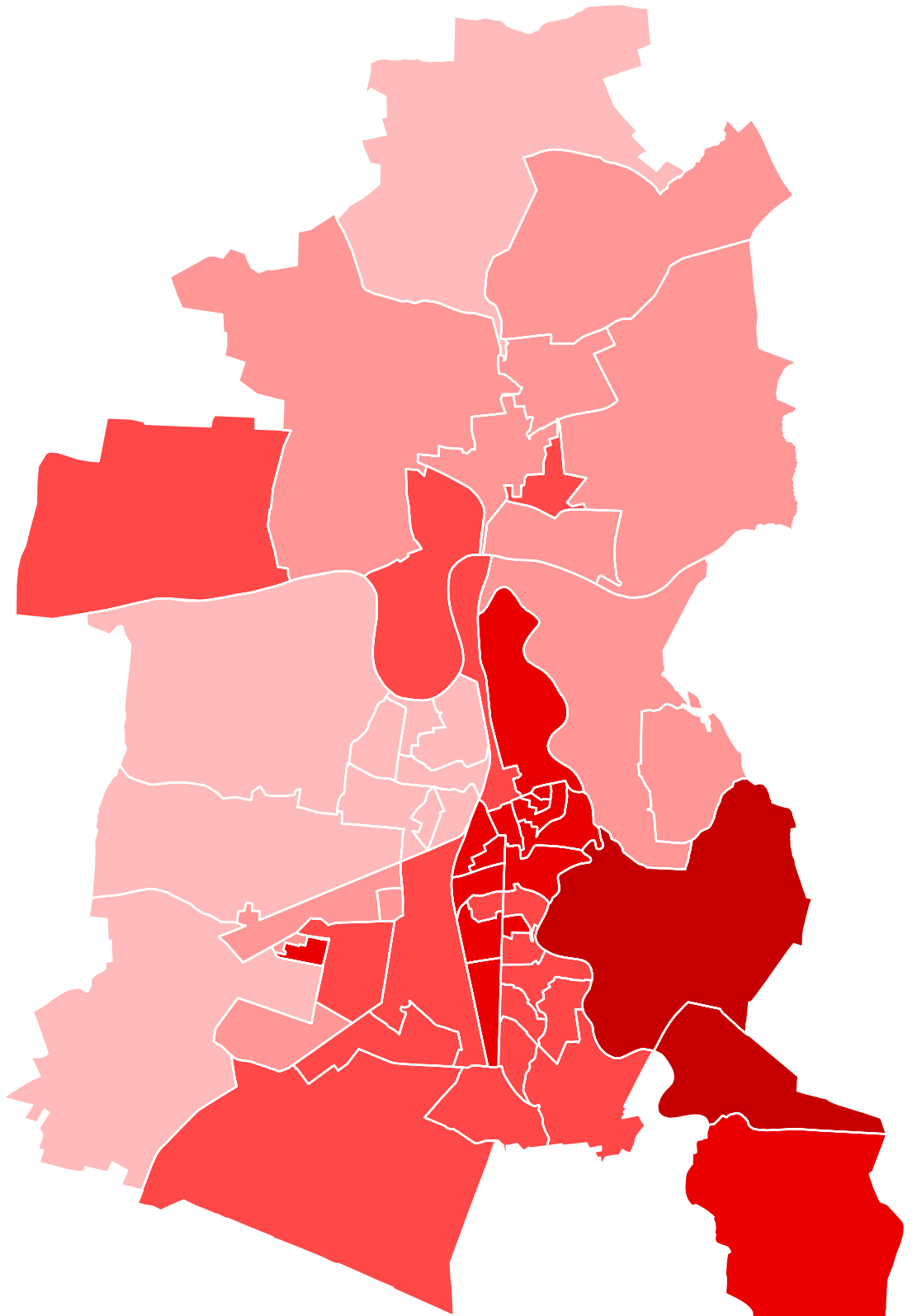
© Stadt Dessau-Roßlau
Kommunale Statistikstelle
22.04.2007



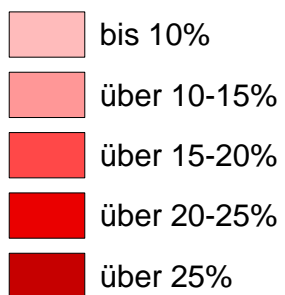
Stimmen Die Linke. 2007

-  bis 10%
-  über 10-15%
-  über 15-20%
-  über 20-25%
-  über 25%

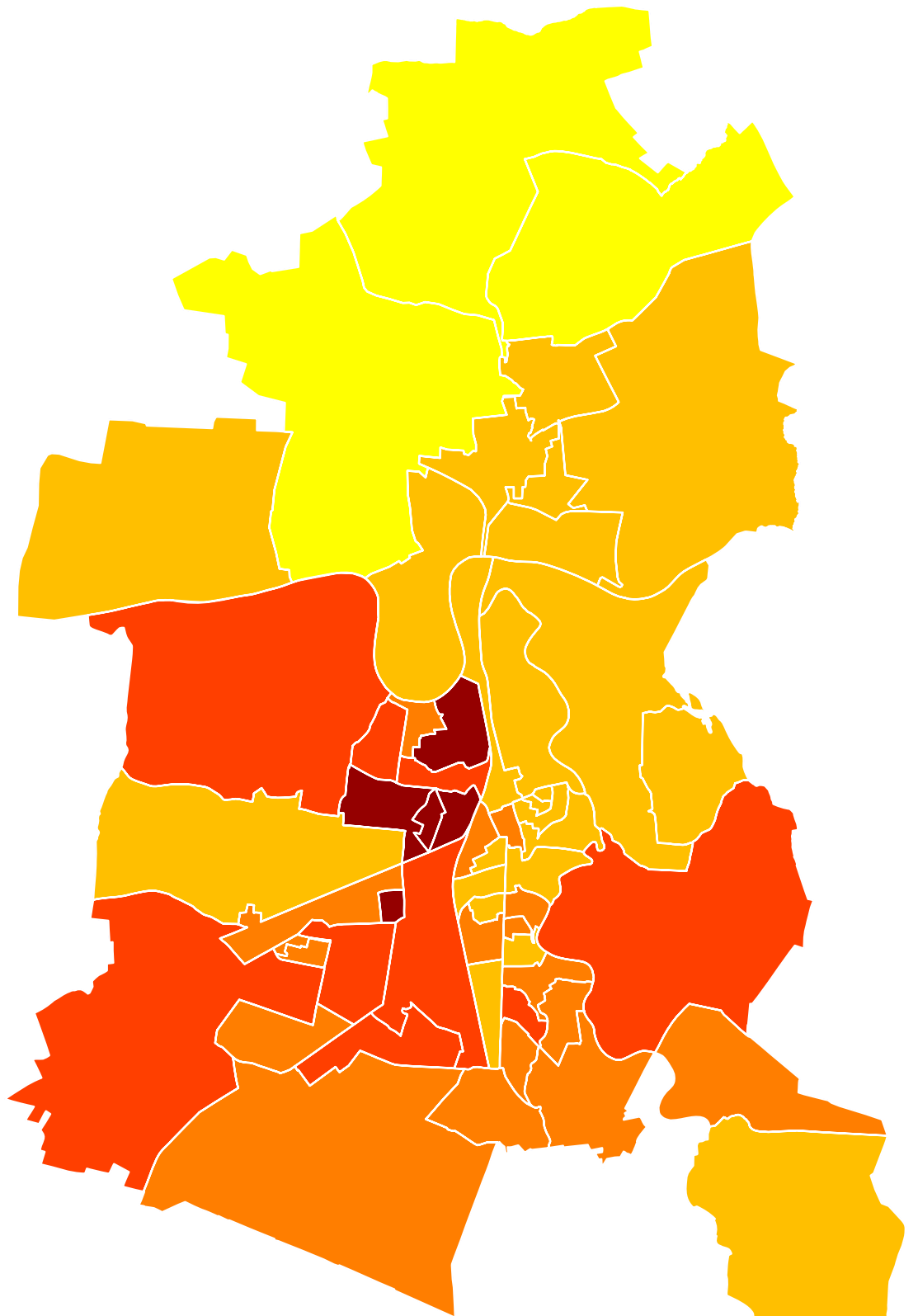
© Stadt Dessau-Roßlau
Kommunale Statistikstelle
22.04.2007



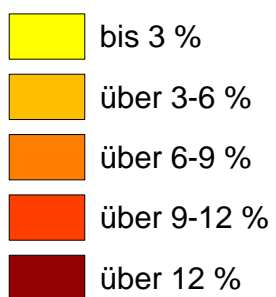
Stimmen SPD 2007



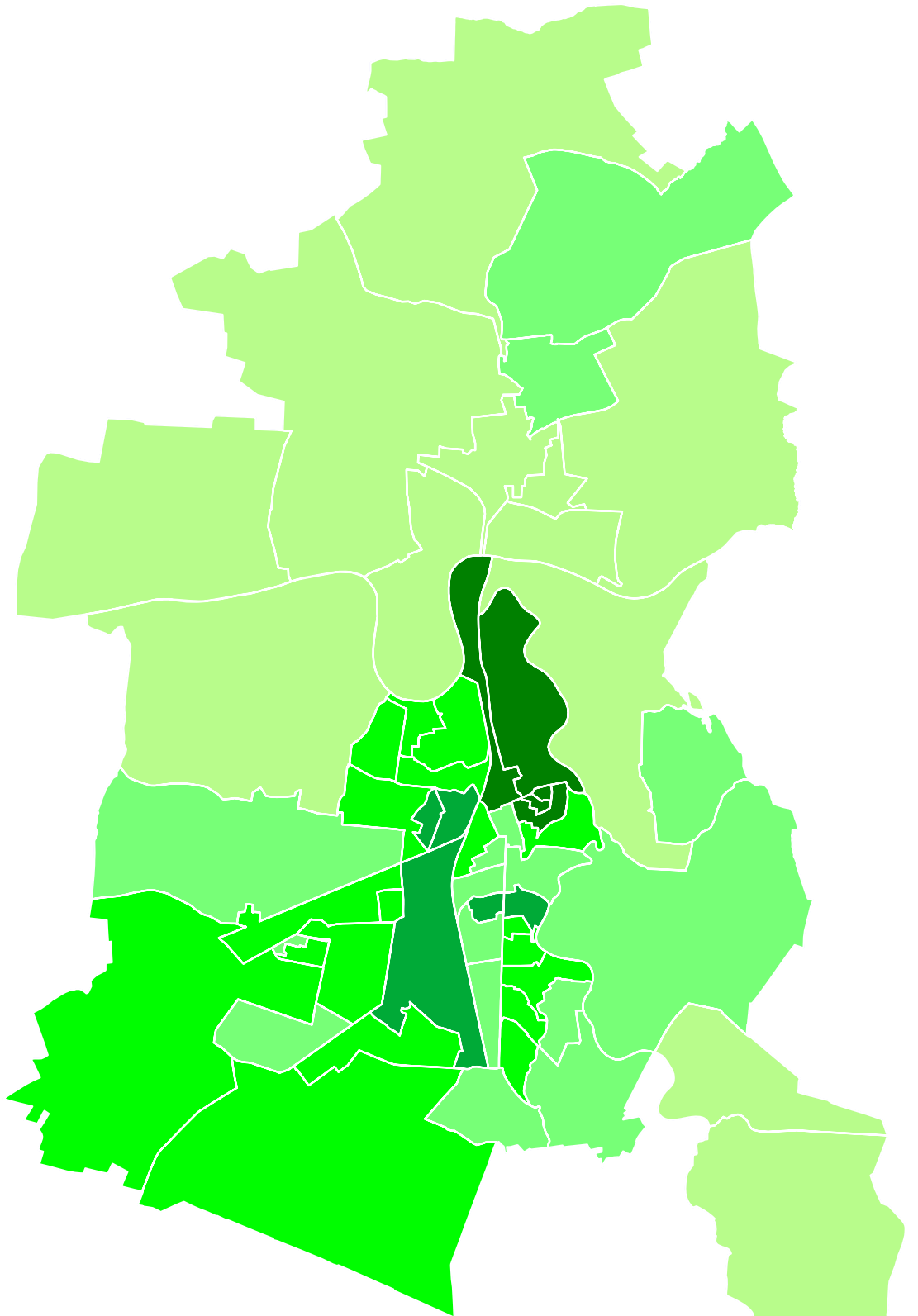
© Stadt Dessau-Roßlau
Kommunale Statistikstelle
22.04.2007



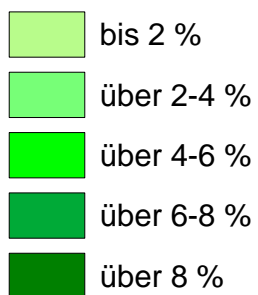
Stimmen FDP 2007



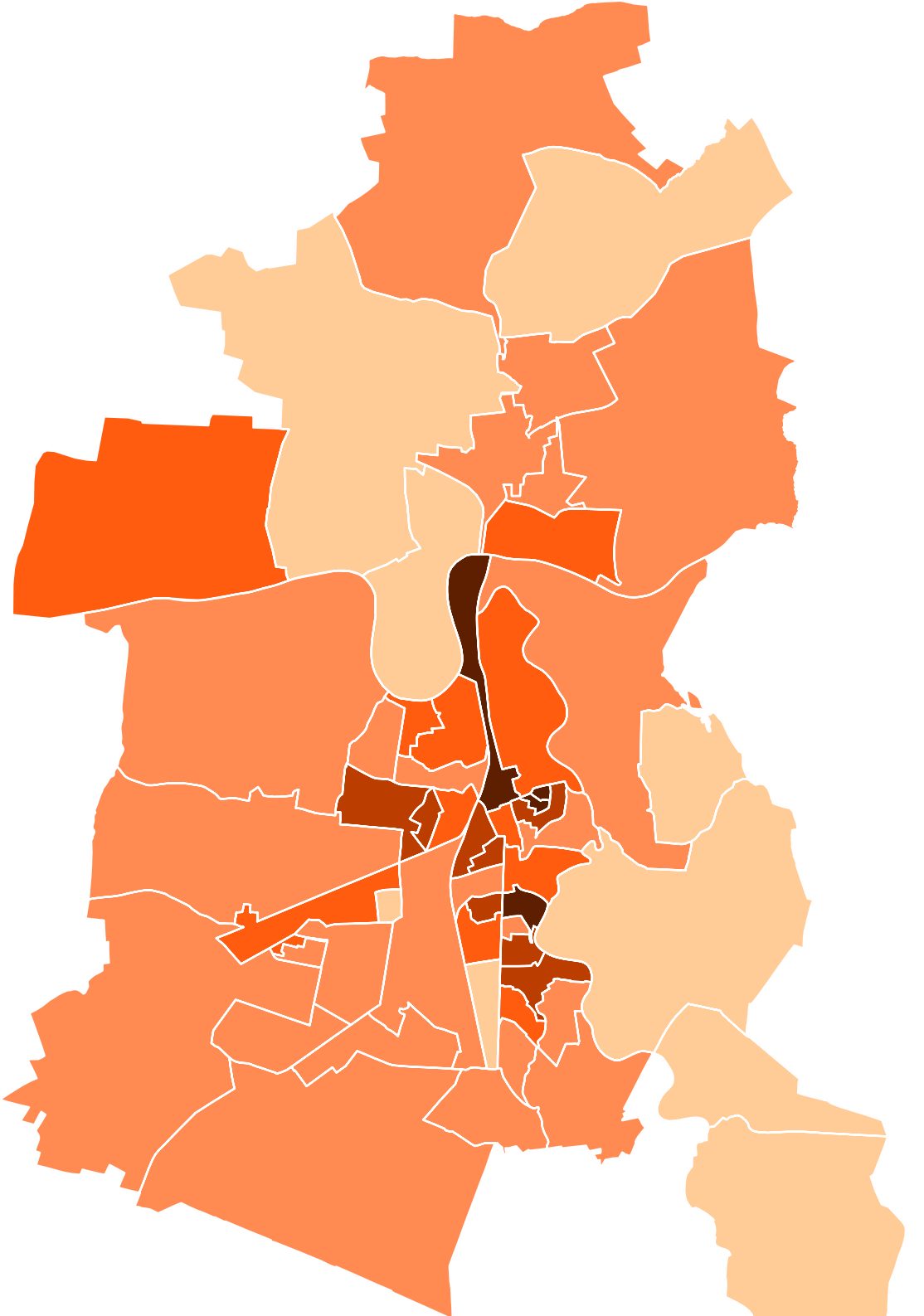
© Stadt Dessau-Roßlau
Kommunale Statistikstelle
22.04.2007



Stimmen GRÜNE 2007



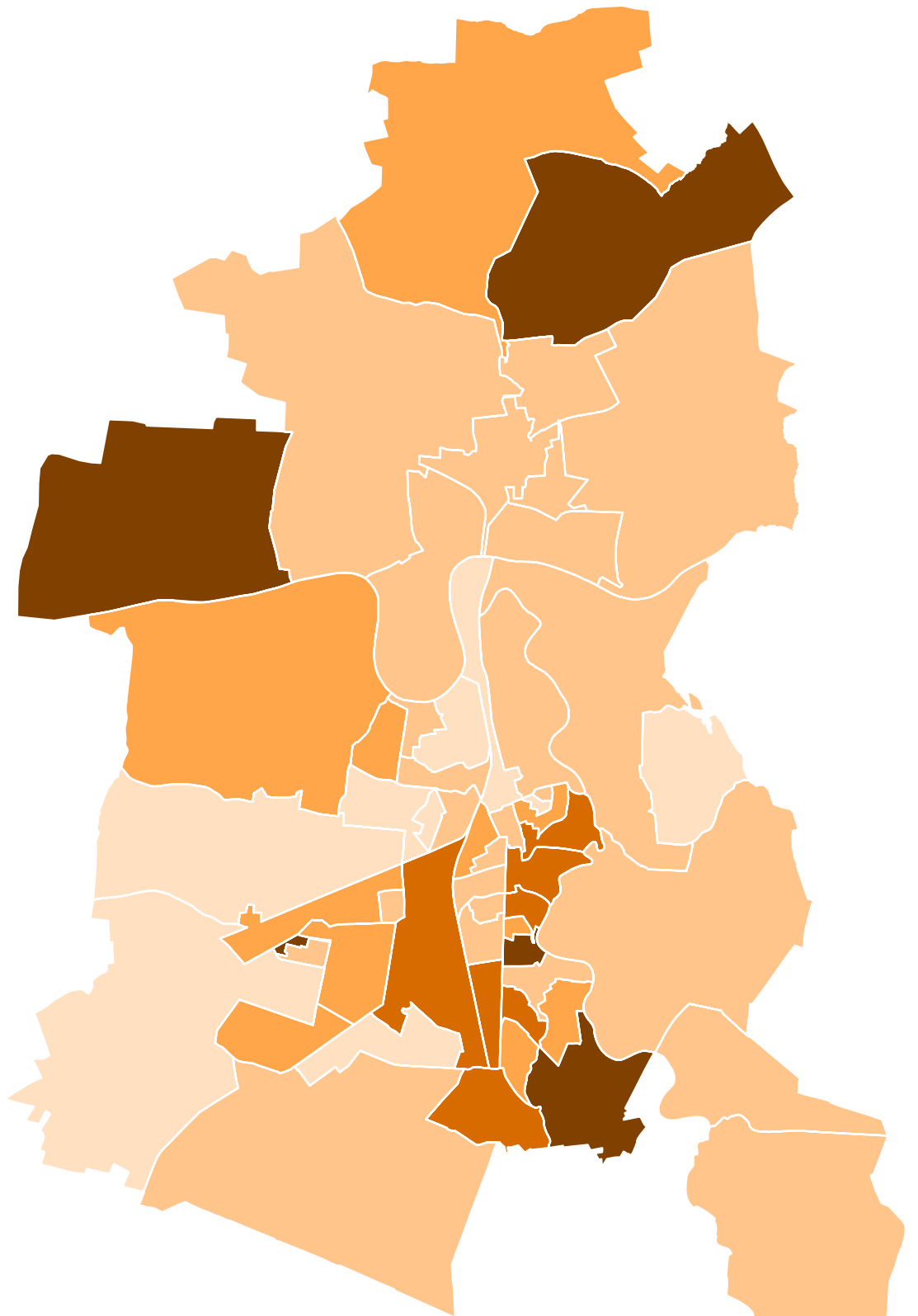
© Stadt Dessau-Roßlau
Kommunale Statistikstelle
22.04.2007



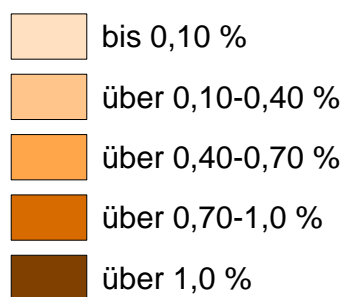
Stimmen Bürgerliste 2007

- bis 3 %
- über 3-5 %
- über 5-7 %
- über 7-9 %
- über 9 %

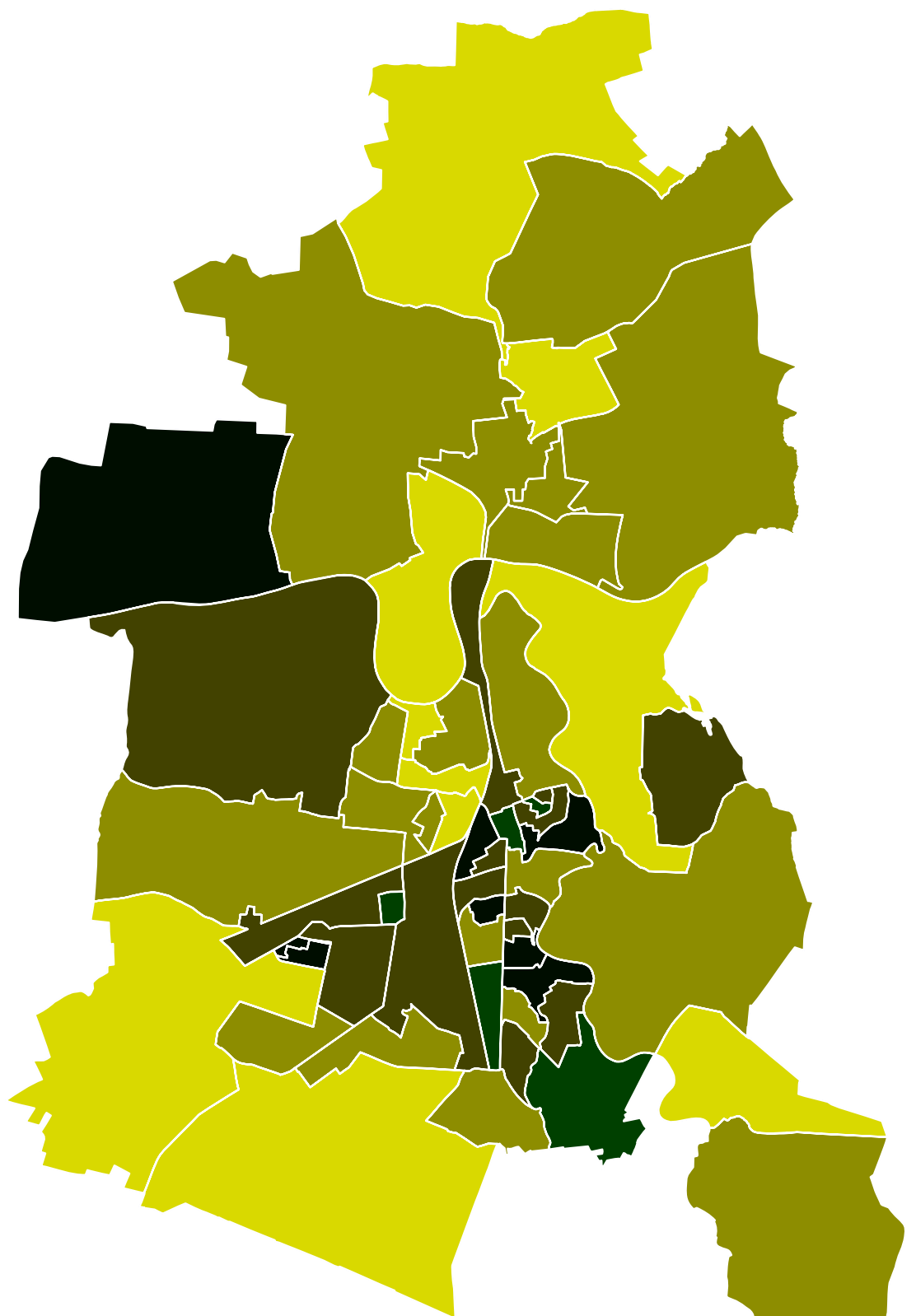
© Stadt Dessau-Roßlau
Kommunale Statistikstelle
22.04.2007



Stimmen DSU 2007



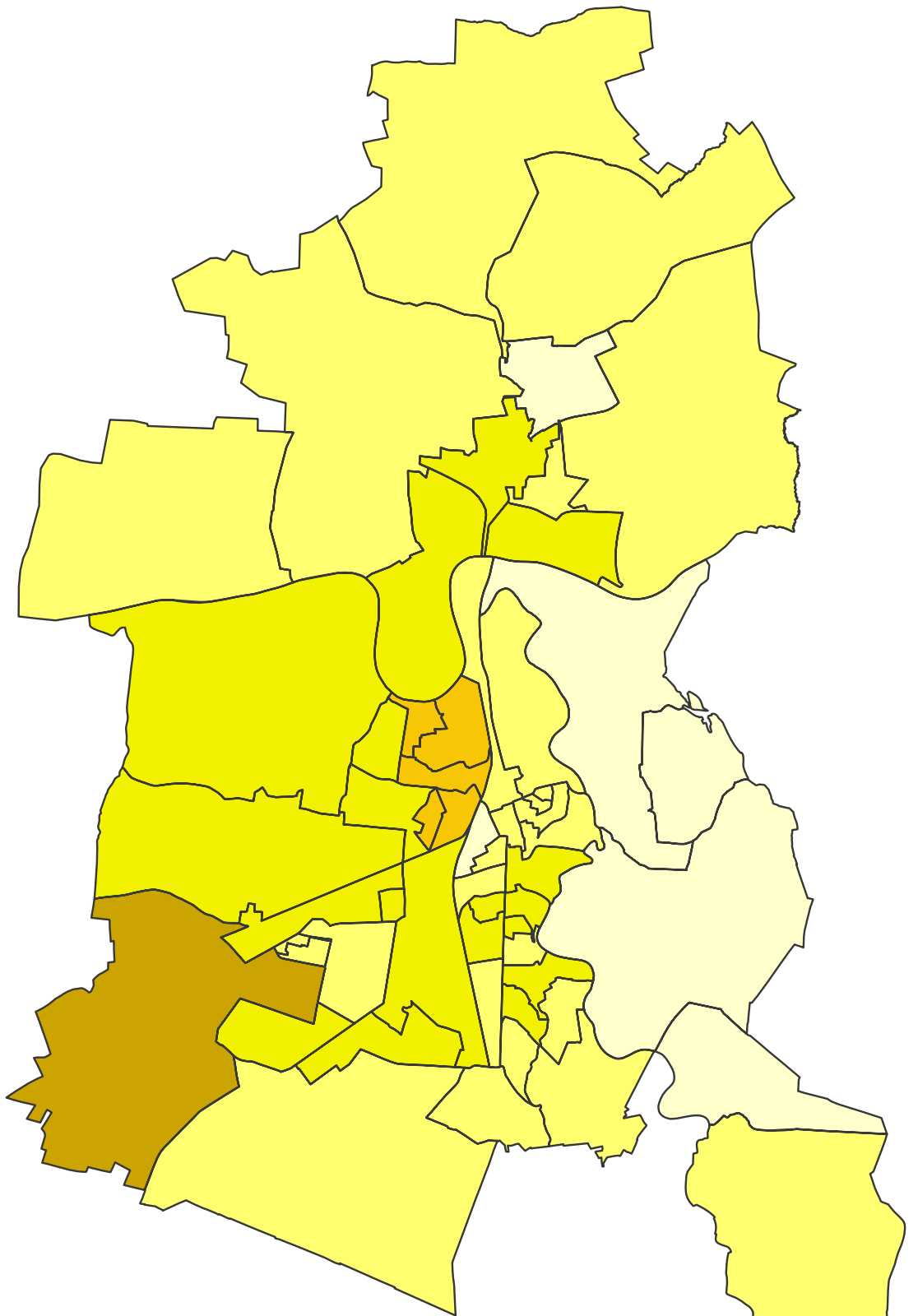
© Stadt Dessau-Roßlau
Kommunale Statistikstelle
22.04.2007








Stimmen DVU 2007

- bis 1 %
- über 1-2 %
- über 2-3 %
- über 3-4 %
- über 4 %

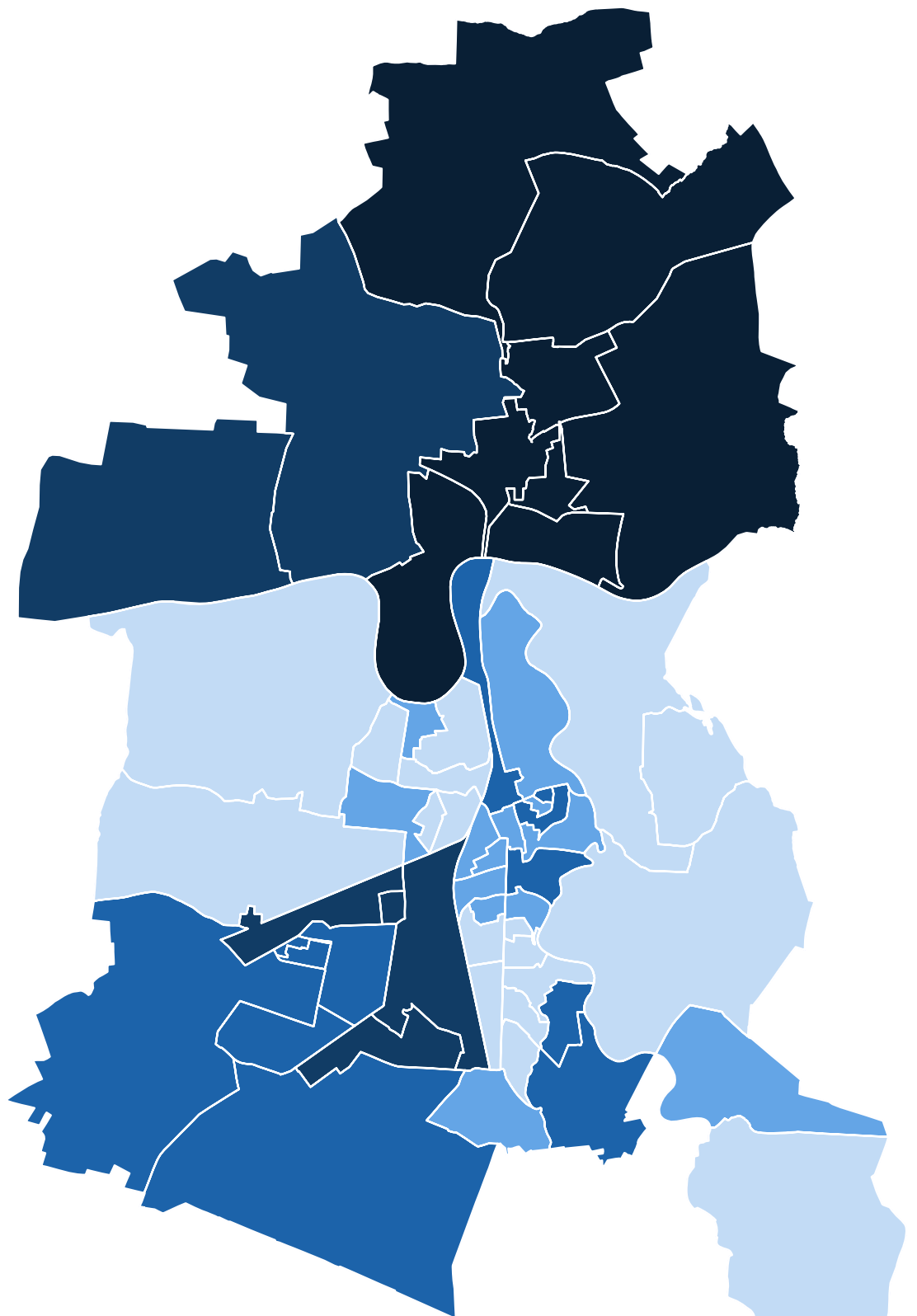
© Stadt Dessau-Roßlau
Kommunale Statistikstelle
22.04.2007



Stimmen FW 2007

-  bis 0,5 %
-  über 0,5-1,5 %
-  über 1,5-4,0%
-  über 4,0-8,0%
-  über 8,0 %

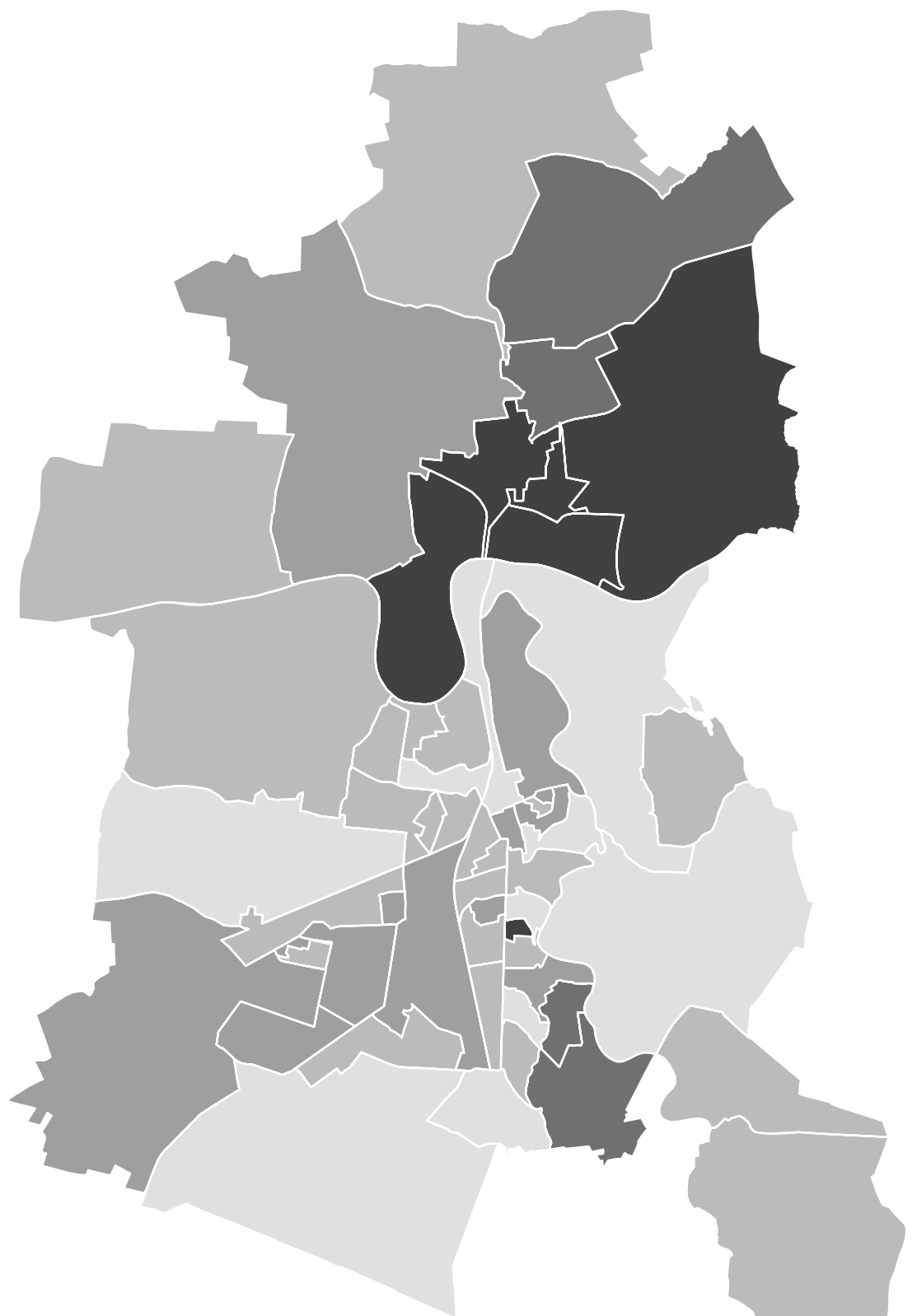
© Stadt Dessau-Roßlau
Kommunale Statistikstelle
22.04.2007



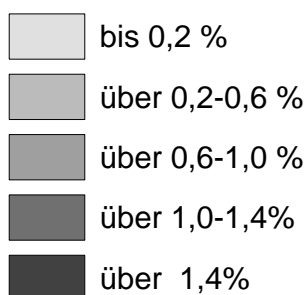
Stimmen Neues Forum 2007

- bis 0,5 %
- über 0,5-1,0 %
- über 1,0-4,0 %
- über 4,0-15,0 %
- über 15,0 %

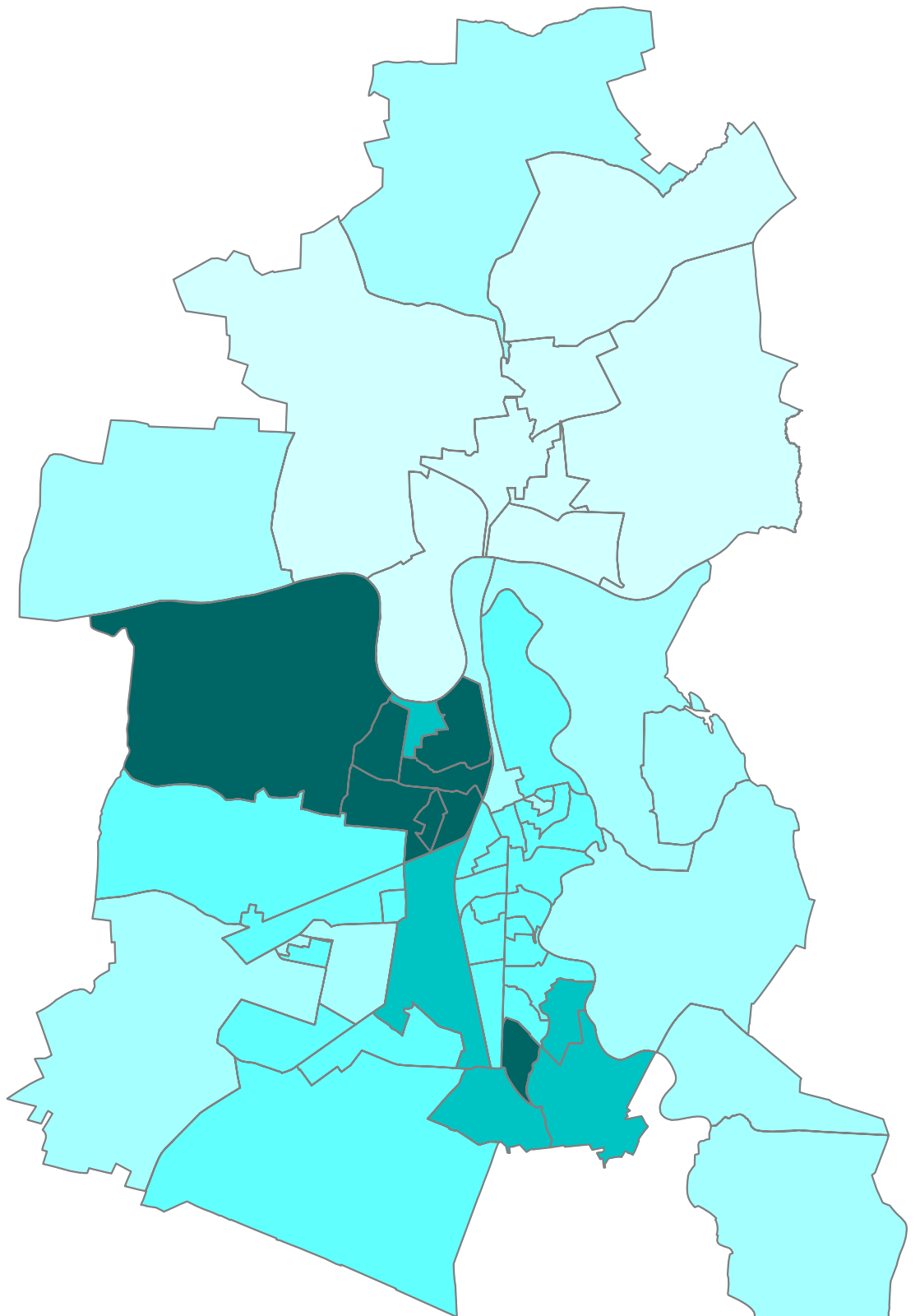
© Stadt Dessau-Roßlau
Kommunale Statistikstelle
22.04.2007



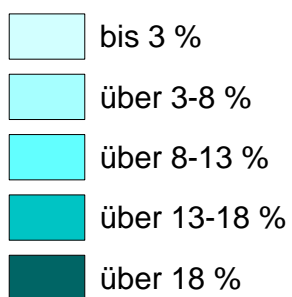
Stimmen Offensive D 2007



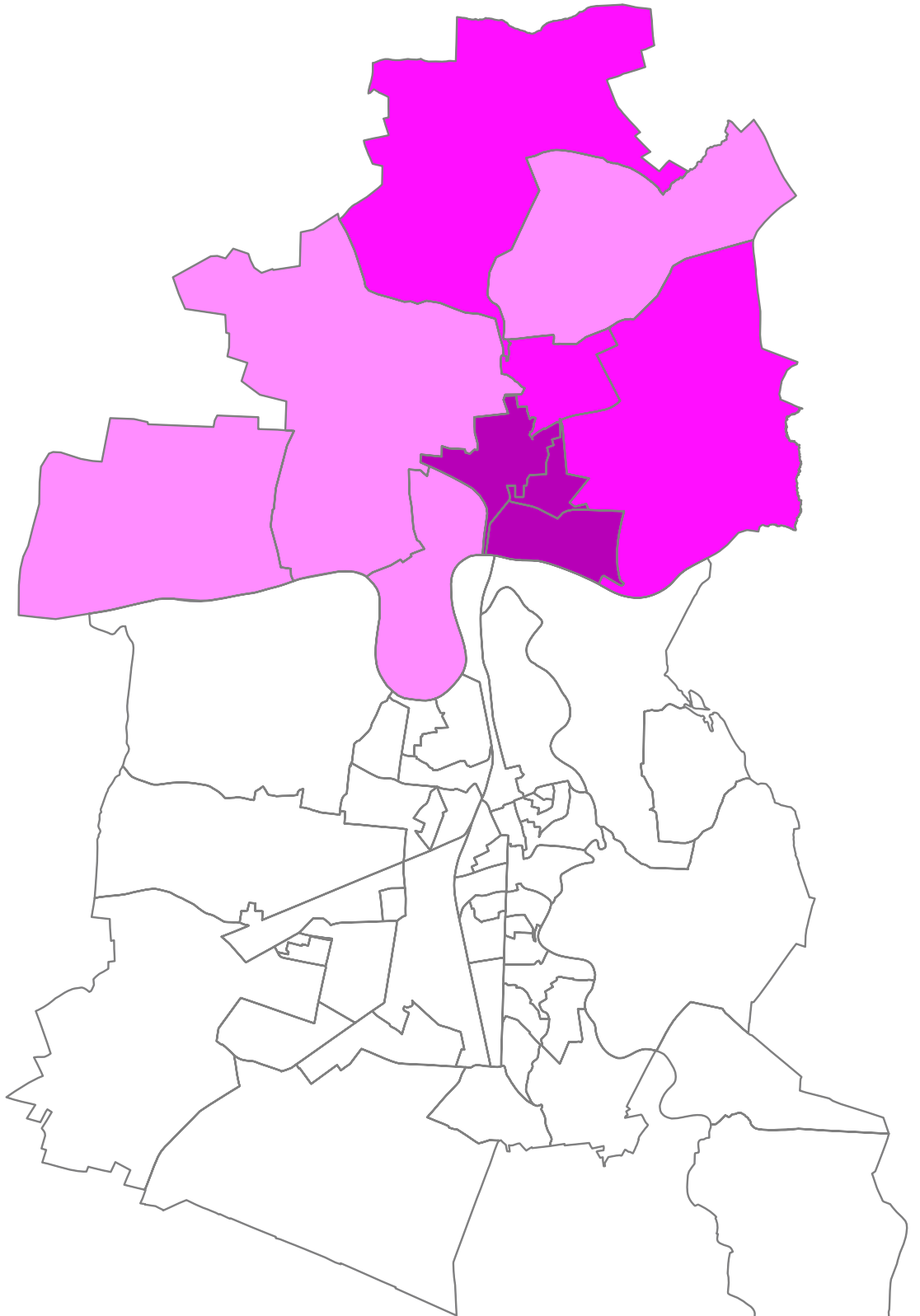
© Stadt Dessau-Roßlau
Kommunale Statistikstelle
22.04.2007



Stimmen Pro Dessau-Roßlau 2007



© Stadt Dessau-Roßlau
Kommunale Statistikstelle
22.04.2007



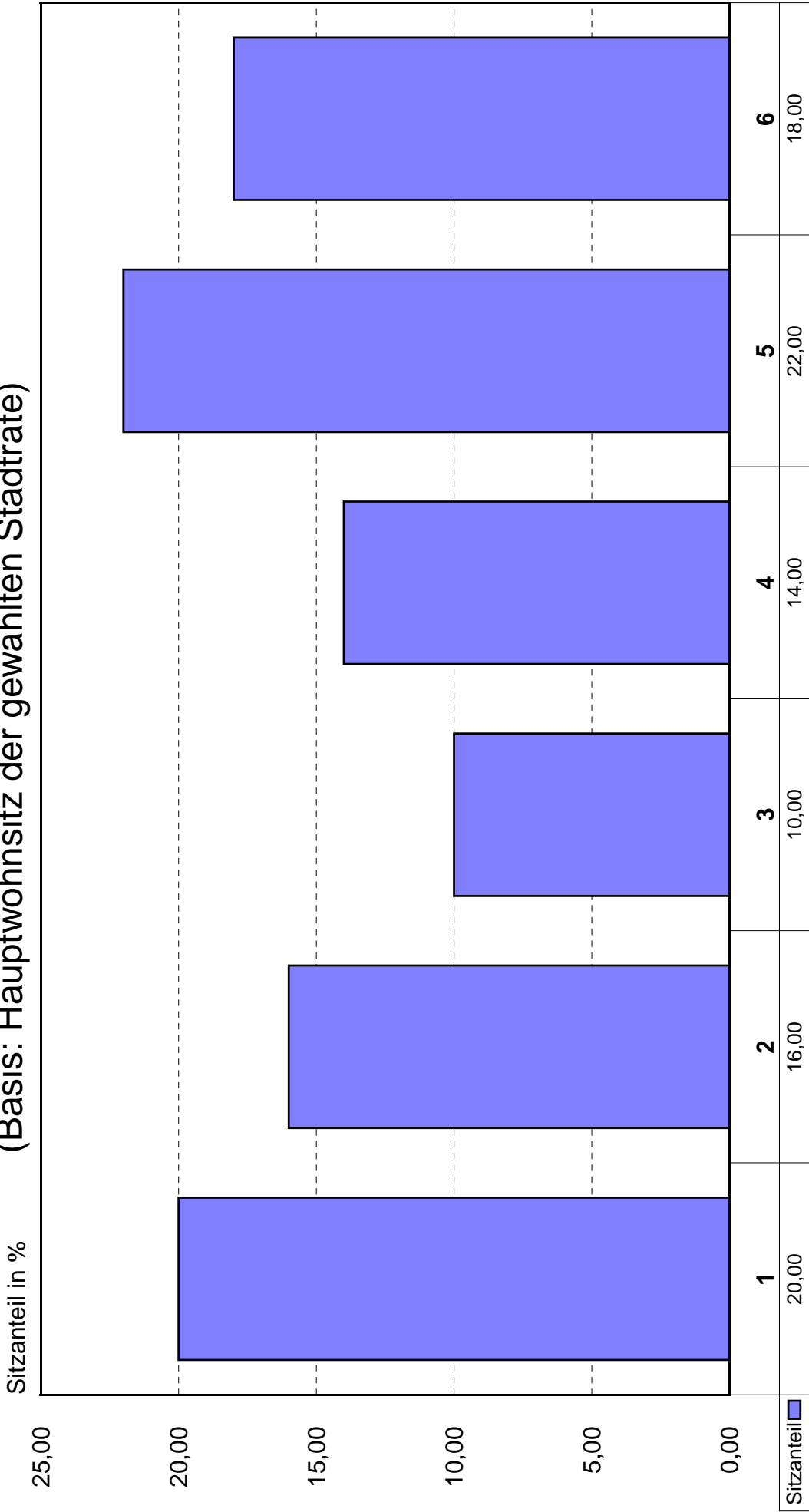
Stimmen RFL 2007

- nicht angetreten
- bis 3 %
- über 3-4 %
- über 4 %

© Stadt Dessau-Roßlau
Kommunale Statistikstelle
22.04.2007

Stadtratswahl am 22. April 2007

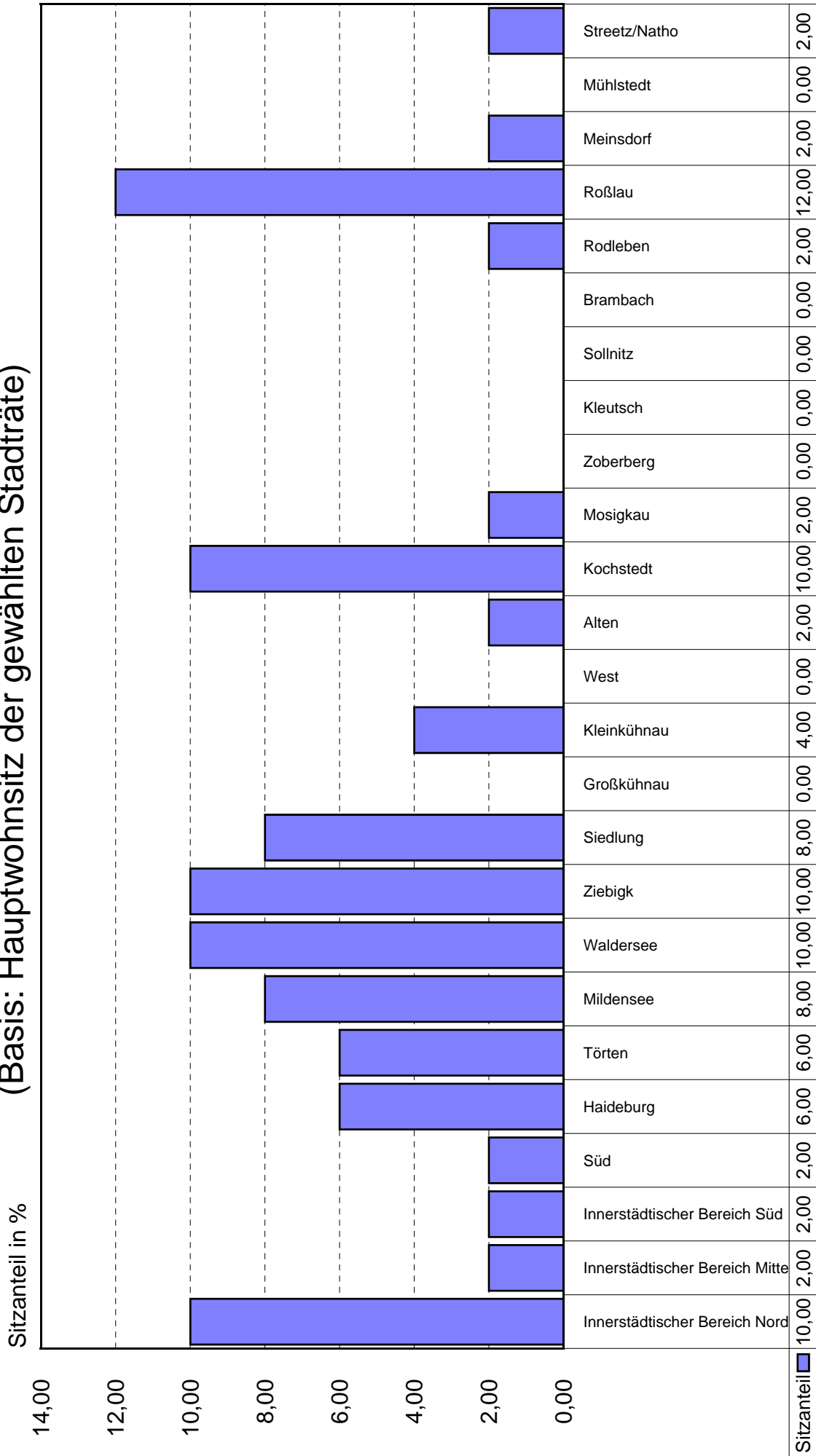
- Sitzverteilung nach Wahlbereichen -
 (Basis: Hauptwohnsitz der gewählten Stadträte)



Quelle: Wahlamt der Stadt Dessau-Roßlau

Stadtratswahl am 22. April 2007

- Sitzverteilung nach Stadtteilen -
(Basis: Hauptwohnsitz der gewählten Stadträte)



Quelle: Wahlamt der Stadt Dessau-Roßlau

**Endgültige Wahlergebnisse
der Stadtratswahl am 22. April 2007 in der Stadt Dessau-Roßlau
nach Wahlbereichen
(einschließlich Briefwahl)**

Ergebnisliste - Stadtratswahl

der Kommunalwahl am 22. April 2007 in Sachsen-Anhalt

Stand : 9 von 9 Wahlbezirken ausgezählt

Erfassungszeit : 25.04.2007, 08:00:05 Uhr

A Wahlberechtigte insg.	A1 Wahlb. o. Sperrv.	A2 Wahlb. m. Sperrv.	A3 Wahlb. nach Paragraph
12054	11444	610	0

B Wähler insgesamt	B1 Wähler mit Wahrschein
5649	595

Wahlbeteiligung : **46,86 %**

C1 Ungültige Stimmzettel	129	D Gültige Stimmen	16138
C2 Gültige Stimmzettel	5520		

Von den gültigen Stimmen entfallen auf :

Sign.	Partei / WG / EB	Bewerber/innen	Stimme absolut in %	Vergl. zu 2004 in %
D 01	CDU		5720 35,44	-
		Ehm, Lothar	4154 25,74	-
		Bier, Ottmar	284 1,76	-
		Trocha, Harald	464 2,88	-
		Dr. Schulze, Renate	176 1,09	-
		Herbst, Gerald	283 1,75	-
		Schulze, Franziska	125 0,77	-
		Gebhardt, Jörg	84 0,52	-
		Neutsch, Detlef	46 0,29	-
		Heintze, Matthias	104 0,64	-

Sign.	Partei / WG / EB	Bewerber/innen	Stimme absolut in %	Vergl. zu 2004 in %
D 02	Die Linke.		2511 15,56	-
		Andrich, Monika	1041 6,45	-
		Krüger, Harald	516 3,20	-
		Teichert, Veronika	261 1,62	-
		Berner, Erhardt	164 1,02	-
		Schönmeyer, Lutz	529 3,28	-
D 03	SPD		2909 18,03	-
		Ledwa, Konrad	441 2,73	-
		Storz, Angelika	1712 10,61	-
		Dr. Wassermann, Alexander	117 0,72	-
		Hoff, Mario	166 1,03	-
		Semper, Manfred	177 1,10	-
		Belda, Hans-Jürgen	51 0,32	-
		Streiber, Simone	77 0,48	-
		John, Oliver	168 1,04	-
D 04	FDP		771 4,78	-
		Dr. Honisch, Norbert	323 2,00	-
		Lademann, Klaus	98 0,61	-
		Scheffler, Andrea	92 0,57	-

Sign.	Partei / WG / EB	Bewerber/innen	Stimme	Vergl.
			absolut	zu 2004
			in %	in %
		Kramer, Hans-Jürgen	81	
			0,50	-
		Wieprich, Jürgen	177	
			1,10	-
D 05	GRÜNE		1132	
			7,01	-
		Busch, Thomas	517	
			3,20	-
		George, Bastian	264	
			1,64	-
		Lüddemann, Cornelia	133	
			0,82	-
		Langlhofer, Agnes	70	
			0,43	-
		Oehme, Ines	97	
			0,60	-
		Siewert, Hendrik	51	
			0,32	-
D 06	BÜRGERLISTE		1062	
			6,58	-
		Giese-Rehm, Stefan	396	
			2,45	-
		Meier, Klaus	229	
			1,42	-
		Eckert, Georg	154	
			0,95	-
		Stötzer, Richard	103	
			0,64	-
		Jüptner, Lotte	60	
			0,37	-
		Seipelt, Olivia	120	
			0,74	-
D 07	DSU		39	
			0,24	-
		Gruner, Jürgen	39	
			0,24	-

Sign.	Partei / WG / EB	Bewerber/innen	Stimme absolut	Vergl. zu 2004
			in %	in %
D 08	DVU		385	
			2,39	-
		Knop, Ingmar	385	
			2,39	-
D 09	FW		119	
			0,74	-
		Born, Gerd	82	
			0,51	-
		Bolz, Steffen	37	
			0,23	-
D 10	NEUES FORUM		154	
			0,95	-
		Schulze, Andreas	58	
			0,36	-
		Tonndorf, Thomas	55	
			0,34	-
		Weiland, Lutz	41	
			0,25	-
D 11	Offensive D		56	
			0,35	-
		Flemming, Volker	15	
			0,09	-
		Kurps, Lothar	41	
			0,25	-
D 12	Pro Dessau-Roßlau		1280	
			7,93	-
		Mohs, Frank	498	
			3,09	-
		Dr. Möbius, Gert	361	
			2,24	-
		Staat, Lutz	178	
			1,10	-
		Pausch, Matthias	243	
			1,51	-

Ergebnisliste - Stadtratswahl

der Kommunalwahl am 22. April 2007 in Sachsen-Anhalt

Stand : 11 von 11 Wahlbezirken ausgezählt

Erfassungszeit : 25.04.2007, 09:31:29 Uhr

A Wahlberechtigte insg.	A1 Wahlb. o. Sperrv.	A2 Wahlb. m. Sperrv.	A3 Wahlb. nach Paragraph
13428	12740	688	0

B Wähler insgesamt	B1 Wähler mit Wahrschein
6166	640

Wahlbeteiligung : **45,92 %**

C1 Ungültige Stimmzettel	224	D Gültige Stimmen	17394
C2 Gültige Stimmzettel	5942		

Von den gültigen Stimmen entfallen auf :

Sign.	Partei / WG / EB	Bewerber/innen	Stimme absolut	Vergl. zu 2004
			in %	in %
D 01	CDU		4097	
			23,55	-
		Pohl, Hans-Werner	1004	
			5,77	-
		Lohde, Jacqueline	864	
			4,97	-
		Gebhardt, Roland	729	
			4,19	-
		Kühne, Sascha	190	
			1,09	-
		Pietsch, Peter	431	
			2,48	-
		Pohl, Sabine	231	
			1,33	-
		Liebold, Hans-Peter	201	
			1,16	-
		Schlenstedt, Heinz-Jürgen	100	
			0,57	-
		Wittschonke, Ellen	190	
			1,09	-

Sign.	Partei / WG / EB	Bewerber/innen	Stimme	Vergl.
			absolut	zu 2004
			in %	in %
		Wittschonke, Uwe	157	
			0,90	-
D 02	Die Linke.		3543	
			20,37	-
		Geier, Erhard	1180	
			6,78	-
		Ehlert, Heidemarie	886	
			5,09	-
		Krüger, Otto-Harald	714	
			4,10	-
		Bettführ, Harald	321	
			1,85	-
		Möbius, Sven	442	
			2,54	-
D 03	SPD		4391	
			25,24	-
		Perl, Gabriele	595	
			3,42	-
		Tschammer, Hans	752	
			4,32	-
		Laue, Harald	1024	
			5,89	-
		Kaufmann, Dieter	496	
			2,85	-
		Müller, Angela	775	
			4,46	-
		Wassermann, Tamara	152	
			0,87	-
		Ledwa, Michael	77	
			0,44	-
		Rohowski, Heiko	73	
			0,42	-
		Stock, Mathias	125	
			0,72	-
		Thiemann, Hans-Joachim	322	
			1,85	-

Sign.	Partei / WG / EB	Bewerber/innen	Stimme absolut in %	Vergl. zu 2004 in %
D 04	FDP		1331 7,65	-
		Maloszyk, Rainer	671 3,86	-
		Seifert, Astrid	167 0,96	-
		Dr. Wolter, Gerhard	268 1,54	-
		Reichardt, Bärbel	69 0,40	-
		Drews, Wolfgang	156 0,90	-
D 05	GRÜNE		502 2,89	-
		Krabbes, Stefan	267 1,54	-
		Lüddemann, Tim	129 0,74	-
		Schlecht-Pesé, André	106 0,61	-
D 06	BÜRGERLISTE		809 4,65	-
		Voigtländer, Ingwin	235 1,35	-
		Fischer, Thomas	227 1,31	-
		Schmidt, Johann	105 0,60	-
		Häusgen, Cornelia	135 0,78	-
		Dr. Märker, Hans-Peter	107 0,62	-
D 07	DSU		81 0,47	-
		Kurzig, Monika	81 0,47	-

Sign.	Partei / WG / EB	Bewerber/innen	Stimme absolut	Vergl. zu 2004
			in %	in %
D 08	DVU		398	
			2,29	-
		Kock, Malte	398	
			2,29	-
D 09	FW		136	
			0,78	-
		Mahner, Nobert-Ingolf	45	
			0,26	-
		Wodke, Christian	52	
			0,30	-
		Schmidt, Rolf	39	
			0,22	-
D 10	NEUES FORUM		157	
			0,90	-
		Heppner, Christel	80	
			0,46	-
		Arndt, Rudolf	77	
			0,44	-
D 11	Offensive D		98	
			0,56	-
		Scheuermann, Sven	98	
			0,56	-
D 12	Pro Dessau-Roßlau		1851	
			10,64	-
		Damm, Reiner	599	
			3,44	-
		Körting, Dietmar	387	
			2,22	-
		Kleinschmidt, Wilhelm	865	
			4,97	-

Ergebnisliste - Stadtratswahl

der Kommunalwahl am 22. April 2007 in Sachsen-Anhalt

Stand : 11 von 11 Wahlbezirken ausgezählt

Erfassungszeit : 25.04.2007, 08:04:16 Uhr

A Wahlberechtigte insg.	A1 Wahlb. o. Sperrv.	A2 Wahlb. m. Sperrv.	A3 Wahlb. nach Paragraph
14914	14302	612	0

B Wähler insgesamt	B1 Wähler mit Wahrschein
5837	573

Wahlbeteiligung : **39,14 %**

C1 Ungültige Stimmzettel	192	D Gültige Stimmen	16449
C2 Gültige Stimmzettel	5645		

Von den gültigen Stimmen entfallen auf :

Sign.	Partei / WG / EB	Bewerber/innen	Stimme absolut in %	Vergl. zu 2004 in %
D 01	CDU		3974 24,16	-
		Glathe, Otto	1976 12,01	-
		Bahn-Kunze, Rita	373 2,27	-
		Bierbaum, Heinz	679 4,13	-
		Schröter, Reiner	336 2,04	-
		von Büнау, Rudolf	212 1,29	-
		Dreibrodt, Günther	398 2,42	-
D 02	Die Linke.		3326 20,22	-
		Hoffmann, Frank	1987 12,08	-
		Motylewicz, Ireneusz	257 1,56	-

Sign.	Partei / WG / EB	Bewerber/innen	Stimme	Vergl.
			absolut	zu 2004
			in %	in %
		Stabbert-Kühl, Sabine	485	
			2,95	-
		Degenkolb, Wolfram	173	
			1,05	-
		Hildebrandt, Klaus-Dieter	424	
			2,58	-
D 03	SPD		3107	
			18,89	-
		Gebhardt, Udo	1646	
			10,01	-
		Schlafke, Harald	342	
			2,08	-
		Lütje, Daniela	444	
			2,70	-
		Baum, Norbert	411	
			2,50	-
		Welter, Klaus-Dieter	264	
			1,60	-
D 04	FDP		1207	
			7,34	-
		Bähr, Manfred	294	
			1,79	-
		Lakotta-Just, Carola	173	
			1,05	-
		Bauer, Walter	70	
			0,43	-
		Schönjahn, Heidemarie	174	
			1,06	-
		Tamm, Matthias	199	
			1,21	-
		Schnurre, Martin	73	
			0,44	-
		Putz, Hannes	224	
			1,36	-

Sign.	Partei / WG / EB	Bewerber/innen	Stimme	Vergl.
			absolut	zu 2004
			in %	in %
D 05	GRÜNE		803	
			4,88	-
		Schulze, Christian	361	
			2,19	-
		Simon, Lieselotte	210	
			1,28	-
		Stock, Frauke	232	
			1,41	-
D 06	BÜRGERLISTE		931	
			5,66	-
		Noack, Isolde	439	
			2,67	-
		Rieche, Karin	206	
			1,25	-
		Petersen, Wolf Burkhard	77	
			0,47	-
		Mühle, Renate	115	
			0,70	-
		Dittmann, Martina	94	
			0,57	-
D 07	DSU		113	
			0,69	-
		Hemberger, Friedel	113	
			0,69	-
D 08	DVU		443	
			2,69	-
		Frühauf, Manfred	443	
			2,69	-
D 09	FW		236	
			1,43	-
		Würzberg, Jens	95	
			0,58	-
		Kempe, Ingo	63	
			0,38	-
		Wodke, Gerhard	78	
			0,47	-

Sign.	Partei / WG / EB	Bewerber/innen	Stimme absolut	Vergl. zu 2004
			in %	in %
D 10	NEUES FORUM		81	
			0,49	-
		Malinowski, Jutta	40	
			0,24	-
		Sosinka-Schmitt, Judith	41	
			0,25	-
D 11	Offensive D		75	
			0,46	-
		Kohlmann, Yves René	75	
			0,46	-
D 12	Pro Dessau-Roßlau		2153	
			13,09	-
		Schröter, Steffen	848	
			5,16	-
		Gröger, Regina	815	
			4,95	-
		Pohl, Harald	490	
			2,98	-

Ergebnisliste - Stadtratswahl

der Kommunalwahl am 22. April 2007 in Sachsen-Anhalt

Stand : 11 von 11 Wahlbezirken ausgezählt

Erfassungszeit : 25.04.2007, 09:39:17 Uhr

A Wahlberechtigte insg.	A1 Wahlb. o. Sperrv.	A2 Wahlb. m. Sperrv.	A3 Wahlb. nach Paragraph
13728	13277	451	0

B Wähler insgesamt	B1 Wähler mit Wahrschein
5657	422

Wahlbeteiligung : **41,21 %**

C1 Ungültige Stimmzettel	166	D Gültige Stimmen	16003
C2 Gültige Stimmzettel	5491		

Von den gültigen Stimmen entfallen auf :

Sign.	Partei / WG / EB	Bewerber/innen	Stimme absolut	Vergl. zu 2004
			in %	in %
D 01	CDU		3870	
			24,18	-
		Kolze, Jens	2032	
			12,70	-
		Dr. Exner, Stefan	899	
			5,62	-
		Freyer-Gottschalk, Daniel	186	
			1,16	-
		Rätz, Martin	178	
			1,11	-
		Nowitzki, Roland	197	
			1,23	-
		Petz, Manfred	174	
			1,09	-
		Knothe, Wolfgang	204	
			1,27	-
D 02	Die Linke.		3464	
			21,65	-
		Pätzold, Hans-Joachim	1785	
			11,15	-

Sign.	Partei / WG / EB	Bewerber/innen	Stimme	Vergl.
			absolut	zu 2004
			in %	in %
		Stöbe, Karin	668	
			4,17	-
		Thomas, Hans	243	
			1,52	-
		Dr. Scheibe, Günter	338	
			2,11	-
		Müller, Rolf	430	
			2,69	-
D 03	SPD		2301	
			14,38	-
		Eichelberg, Ingolf	909	
			5,68	-
		Fricke, Michael	292	
			1,82	-
		Wiesner, René	220	
			1,37	-
		Pinkert, Mario	269	
			1,68	-
		Rulf, Madeleine	171	
			1,07	-
		Stelter, Karl-Heinz	155	
			0,97	-
		Perl, Robert	131	
			0,82	-
		Eichelberg, Silke	154	
			0,96	-
D 04	FDP		1552	
			9,70	-
		Dr. Plettner, Ulrich	1024	
			6,40	-
		Dammann, Karin	267	
			1,67	-
		Bock, Karl-Heinz	55	
			0,34	-
		Dr. Melchior, Jost	114	
			0,71	-
		Böttcher, Manfred	92	
			0,57	-

Sign.	Partei / WG / EB	Bewerber/innen	Stimme	Vergl.
			absolut	zu 2004
			in %	in %
D 05	GRÜNE		717	
			4,48	-
		Perlwitz, Philipp	321	
			2,01	-
		Op de Hipt, Markus	231	
			1,44	-
		Erdmenger, Christoph	120	
			0,75	-
		Schneider, Reinhardt	45	
			0,28	-
D 06	BÜRGERLISTE		603	
			3,77	-
		Dr. Scurell, Babette	162	
			1,01	-
		Tenschert, Yvonne	175	
			1,09	-
		Watzek, Sylvia	195	
			1,22	-
		Kurth, Karl-Heinz	71	
			0,44	-
D 07	DSU		62	
			0,39	-
		Dr. Nothdurft, Joachim	62	
			0,39	-
D 08	DVU		358	
			2,24	-
		Halle, Nicole	358	
			2,24	-
D 09	FW		964	
			6,02	-
		Göricke, Hagen	859	
			5,37	-
		Steiner, Uwe	63	
			0,39	-
		Berthold, Michael	42	
			0,26	-

Sign.	Partei / WG / EB	Bewerber/innen	Stimme	Vergl.
			absolut	zu 2004
			in %	in %
D 10	NEUES FORUM		622	
			3,89	-
		Koschig, Silvia	507	
			3,17	-
		Elze, Friedemann	79	
			0,49	-
		Griebisch, Juliane	36	
			0,22	-
D 11	Offensive D		99	
			0,62	-
		Schmidt, Eberhard	39	
			0,24	-
		Lindau, Wolfgang	29	
			0,18	-
		List, Birgit	31	
			0,19	-
D 12	Pro Dessau-Roßlau		1391	
			8,69	-
		Bönecke, Matthias	678	
			4,24	-
		Joachim, Mirko	326	
			2,04	-
		Keller, Martina	212	
			1,32	-
		Müller, Wolfgang	175	
			1,09	-

Ergebnisliste - Stadtratswahl

der Kommunalwahl am 22. April 2007 in Sachsen-Anhalt

Stand : 10 von 10 Wahlbezirken ausgezählt

Erfassungszeit : 25.04.2007, 09:35:02 Uhr

A Wahlberechtigte insg.	A1 Wahlb. o. Sperrv.	A2 Wahlb. m. Sperrv.	A3 Wahlb. nach Paragraph
12316	11610	706	0
B Wähler insgesamt	B1 Wähler mit Wahrschein		
7092	674		

Wahlbeteiligung : **57,58 %**

C1 Ungültige Stimmzettel	158	D Gültige Stimmen	20283
C2 Gültige Stimmzettel	6934		

Von den gültigen Stimmen entfallen auf :

Sign.	Partei / WG / EB	Bewerber/innen	Stimme absolut in %	Vergl. zu 2004 in %
D 01	CDU		3965 19,55	-
		Puttkammer, Michael	1727 8,51	-
		Nöthen, Christiane	645 3,18	-
		Schärff, Bärbel	333 1,64	-
		Weber, Hendrik	713 3,52	-
		Lingner, Uwe	547 2,70	-
D 02	Die Linke.		4879 24,05	-
		Schönemann, Ralf	4203 20,72	-
		Galleske, Wolfgang	123 0,61	-
		Sanftenberg, Angela	270 1,33	-

Sign.	Partei / WG / EB	Bewerber/innen	Stimme	Vergl.
			absolut	zu 2004
			in %	in %
		Kasper, Timo	98	
			0,48	-
		Schönemann, Katja	185	
			0,91	-
D 03	SPD		1537	
			7,58	-
		Hartmann, Robert	1537	
			7,58	-
D 04	FDP		2332	
			11,50	-
		Dr. Neubert, Jürgen	1837	
			9,06	-
		Gehrt, Henning	136	
			0,67	-
		Laux, Günter	187	
			0,92	-
		Prof. Widmann, Mario	172	
			0,85	-
D 05	GRÜNE		951	
			4,69	-
		Dr. Weber, Ralf-Peter	554	
			2,73	-
		Kreiseler, Lars	94	
			0,46	-
		Werner, Kathrin	152	
			0,75	-
		Städter, Uwe	84	
			0,41	-
		Hänsch, Rainer	67	
			0,33	-
D 06	BÜRGERLISTE		1103	
			5,44	-
		Dr. Schmidt, Holger	534	
			2,63	-
		Dr. Tietz, Gabriele	380	
			1,87	-
		Reibestein, Dmitri	61	
			0,30	-

Sign.	Partei / WG / EB	Bewerber/innen	Stimme	Vergl.
			absolut	zu 2004
			in %	in %
		Dr. Rehm, Eva-Maria	128	
			0,63	-
D 07	DSU		43	
			0,21	-
		Ebert, Harald	43	
			0,21	-
D 08	DVU		274	
			1,35	-
		Halle, André	274	
			1,35	-
D 09	FW		751	
			3,70	-
		Scholz, Klaus	609	
			3,00	-
		Liersch, Klaus	39	
			0,19	-
		Hopf, Jörg	30	
			0,15	-
		Kluge, Thomas	73	
			0,36	-
D 10	NEUES FORUM		82	
			0,40	-
		Friedrich, Ingrid	27	
			0,13	-
		Schultheis, Martin	23	
			0,11	-
		Rudloff, Ramona	32	
			0,16	-
D 11	Offensive D		63	
			0,31	-
		Schneider, Joachim	52	
			0,26	-
		Flemming, Britta	11	
			0,05	-

Sign.	Partei / WG / EB	Bewerber/innen	Stimme	Vergl.
			absolut	zu 2004
			in %	in %
D 12	Pro Dessau-Roßlau		4303	
			21,21	-
		Böhler, Axel	780	
			3,85	-
		Otto, Hans-Georg	2735	
			13,48	-
		Grünthal, Martin	527	
			2,60	-
		Schmidberger, Veronika	261	
			1,29	-

Ergebnisliste - Stadtratswahl

der Kommunalwahl am 22. April 2007 in Sachsen-Anhalt

Stand : 11 von 11 Wahlbezirken ausgezählt

Erfassungszeit : 25.04.2007, 09:30:06 Uhr

A Wahlberechtigte insg.	A1 Wahlb. o. Sperrv.	A2 Wahlb. m. Sperrv.	A3 Wahlb. nach Paragraph
13985	13327	658	0

B Wähler insgesamt	B1 Wähler mit Wahrschein
6749	619

Wahlbeteiligung : **48,26 %**

C1 Ungültige Stimmzettel	115	D Gültige Stimmen	19737
C2 Gültige Stimmzettel	6634		

Von den gültigen Stimmen entfallen auf :

Sign.	Partei / WG / EB	Bewerber/innen	Stimme absolut	Vergl. zu 2004
			in %	in %
D 01	CDU		6537	
			33,12	-
		von der Heydt, Jörn	817	
			4,14	-
		Rumpf, Frank	945	
			4,79	-
		Brumme, Kurt	1005	
			5,09	-
		Müller, Christa	592	
			3,00	-
		Augustin, Rainer	278	
			1,41	-
		Föse, Lutz	426	
			2,16	-
		Großmann, Götz	90	
			0,46	-
		Kläre, Helmut	489	
			2,48	-
		Baer, Joachim	274	
			1,39	-

Sign.	Partei / WG / EB	Bewerber/innen	Stimme absolut in %	Vergl. zu 2004 in %
		Mau, Hans-Joachim	892 4,52	-
		Henkel, Klaus-Peter	396 2,01	-
		Dreibrodt, Waltraud	333 1,69	-
D 02	Die Linke.		2195 11,12	-
		Schwierz, Andreas	536 2,72	-
		Dr. Sauermilch, Werner	613 3,11	-
		Kopocz, Gudrun	229 1,16	-
		Vester, Peter	415 2,10	-
		Treutmann, Thomas	184 0,93	-
		Wilke, Dieter	218 1,10	-
D 03	SPD		2767 14,02	-
		Dreibrodt, Hans-Peter	1111 5,63	-
		Gernoth, Sylvia	320 1,62	-
		Bolze, Falk	181 0,92	-
		Kusebauch, Annett	398 2,02	-
		von Hoff, Ingo	163 0,83	-
		Kaczmarek, Axel	226 1,15	-
		Helzel, Bernd-Michael	150 0,76	-
		Hübner, Klaus	218 1,10	-

Sign.	Partei / WG / EB	Bewerber/innen	Stimme	Vergl.
			absolut	zu 2004
			in %	in %
D 04	FDP		811	
			4,11	-
		Döhler, Otto-Günter	173	
			0,88	-
		Bader, Burkhard	186	
			0,94	-
		Vollert, Torsten	122	
			0,62	-
		Lüngen, Frank	78	
			0,40	-
		Dr. Zilm, Eckhard	66	
			0,33	-
		Apitz, Bernd	48	
			0,24	-
		Hahn, Hans Werner	36	
			0,18	-
		Kloß, Katrin	102	
			0,52	-
D 05	GRÜNE		299	
			1,51	-
		Brunar, Iris	178	
			0,90	-
		Müller, Tino	84	
			0,43	-
		Priebe, Werner	37	
			0,19	-
D 06	BÜRGERLISTE		653	
			3,31	-
		Hahne, Peter	527	
			2,67	-
		Wendel, Olaf	47	
			0,24	-
		Knoff, Tino	44	
			0,22	-
		Gelies, Andreas	35	
			0,18	-

Sign.	Partei / WG / EB	Bewerber/innen	Stimme	Vergl.
			absolut	zu 2004
			in %	in %
D 07	DSU		62	
			0,31	-
		Röring, Hans-Georg	62	
			0,31	-
D 08	DVU		261	
			1,32	-
		Schmehl, Hans	261	
			1,32	-
D 09	FW		260	
			1,32	-
		Seibt, Gerhard	99	
			0,50	-
		Streuber, Horst-Rolf	28	
			0,14	-
		König, Tatjana	46	
			0,23	-
		Schepuck, Günter	51	
			0,26	-
		Linke, Anke	36	
			0,18	-
D 10	NEUES FORUM		4381	
			22,20	-
		Koschig, Klemens	2993	
			15,16	-
		Tonndorf, Klaus	434	
			2,20	-
		Hofmeister, Dirk	296	
			1,50	-
		Griebsch, Hannelore	185	
			0,94	-
		Koroll, Günter	177	
			0,90	-
		Grünheidt, Klaus	99	
			0,50	-
		Kusmin, Helena	113	
			0,57	-
		Köhler, Kathrin	84	
			0,43	-

Sign.	Partei / WG / EB	Bewerber/innen	Stimme absolut	Vergl. zu 2004
			in %	in %
D 11	Offensive D		355	
			1,80	-
		Gerdung, Rainer	180	
			0,91	-
		Mitsching, Christiane	46	
			0,23	-
		Ritter, Klaus	36	
			0,18	-
		Weise, Rüdiger	23	
			0,12	-
		Gerdung, Anja	28	
			0,14	-
		Buberl, Uta	17	
			0,09	-
		Gerdung, Gudrun	25	
			0,13	-
D 12	Pro Dessau-Roßlau		373	
			1,89	-
		Schmidt, Gerald	220	
			1,11	-
		Vierenklee, Heinz	153	
			0,78	-
D 13	RFL		783	
			3,97	-
		Sauermilch, Hannelore	342	
			1,73	-
		Schwierz, Iris	63	
			0,32	-
		Lisso, Kornelia	99	
			0,50	-
		Ickert, Renate	39	
			0,20	-
		Neuber, Jutta	23	
			0,12	-
		Gans, Petra	39	
			0,20	-
		Pyka, Vera	33	
			0,17	-

Sign.	Partei / WG / EB	Bewerber/innen	Stimme absolut	<i>Vergl. zu 2004</i>
			in %	in %
		Schuck, Ines	52 0,26	-
		Steinberg, Martina	37 0,19	-
		Klausing, Andrea	56 0,28	-

**Endgültige Wahlergebnisse
der Stadtratswahl am 22. April 2007 in der Stadt Dessau-Roßlau
nach Wahlbezirken
(einschließlich Briefwahl)**

Wahlgebiet **001 - Dessau-Roßlau, Stadt**
 Wahlbereich **01**
 Gemeinde **01 000 - Dessau-Roßlau, Stadt**
 Wahlbezirk **010 - Innerstädtischer Bereich Nord 0**

Ergebnisliste - Stadtratswahl

der Kommunalwahl am 22. April 2007 in Sachsen-Anhalt

Erfassungszeit : 24.04.2007, 17:03:10 Uhr

A Wahlberechtigte insg.	A1 Wahlb. o. Sperrv.	A2 Wahlb. m. Sperrv.	A3 Wahlb. nach Paragraph
1875	1764	111	0
B Wähler insgesamt	B1 Wähler mit Wahrschein		
741	0		

Wahlbeteiligung : **39,52 %**

C1 Ungültige Stimmzettel	18	D Gültige Stimmen	2101
C2 Gültige Stimmzettel	723		

Von den gültigen Stimmen entfallen auf :

Sign.	Partei / WG / EB	Bewerber/innen	Stimme absolut	Vergl. zu 2004
			in %	in %
D 01	CDU		530	
			25,23	-
		Ehm, Lothar	397	
			18,90	-
		Bier, Ottmar	34	
			1,62	-
		Trocha, Harald	16	
			0,76	-
		Dr. Schulze, Renate	28	
			1,33	-
		Herbst, Gerald	10	
			0,48	-
		Schulze, Franziska	16	
			0,76	-
		Gebhardt, Jörg	7	
			0,33	-
		Neutsch, Detlef	5	
			0,24	-
		Heintze, Matthias	17	
			0,81	-

Wahlbereich **01**Gemeinde **01 000 - Dessau-Roßlau, Stadt**Wahlbezirk **010 - Innerstädtischer Bereich Nord 0**

Sign.	Partei / WG / EB	Bewerber/innen	Stimme absolut in %	<i>Vergl. zu 2004</i> in %
D 02	Die Linke.		470 22,37	-
		Andrich, Monika	158 7,52	-
		Krüger, Harald	112 5,33	-
		Teichert, Veronika	54 2,57	-
		Berner, Erhardt	46 2,19	-
		Schönmeyer, Lutz	100 4,76	-
D 03	SPD		470 22,37	-
		Ledwa, Konrad	43 2,05	-
		Storz, Angelika	314 14,95	-
		Dr. Wassermann, Alexander	29 1,38	-
		Hoff, Mario	6 0,29	-
		Semper, Manfred	34 1,62	-
		Belda, Hans-Jürgen	10 0,48	-
		Streiber, Simone	11 0,52	-
		John, Oliver	23 1,09	-
D 04	FDP		96 4,57	-
		Dr. Honisch, Norbert	57 2,71	-
		Lademann, Klaus	13 0,62	-
		Scheffler, Andrea	12 0,57	-

Wahlbereich **01**Gemeinde **01 000 - Dessau-Roßlau, Stadt**Wahlbezirk **010 - Innerstädtischer Bereich Nord 0**

Sign.	Partei / WG / EB	Bewerber/innen	Stimme absolut	<i>Vergl. zu 2004</i>
			in %	in %
		Kramer, Hans-Jürgen	3	-
			0,14	-
		Wieprich, Jürgen	11	-
			0,52	-
D 05	GRÜNE		92	-
			4,38	-
		Busch, Thomas	29	-
			1,38	-
		George, Bastian	32	-
			1,52	-
		Lüddemann, Cornelia	12	-
			0,57	-
		Langlhofer, Agnes	7	-
			0,33	-
		Oehme, Ines	8	-
			0,38	-
		Siewert, Hendrik	4	-
			0,19	-
D 06	BÜRGERLISTE		95	-
			4,52	-
		Giese-Rehm, Stefan	27	-
			1,29	-
		Meier, Klaus	24	-
			1,14	-
		Eckert, Georg	6	-
			0,29	-
		Stötzer, Richard	15	-
			0,71	-
		Jüptner, Lotte	7	-
			0,33	-
		Seipelt, Olivia	16	-
			0,76	-
D 07	DSU		17	-
			0,81	-
		Gruner, Jürgen	17	-
			0,81	-

Wahlbereich **01**Gemeinde **01 000 - Dessau-Roßlau, Stadt**Wahlbezirk **010 - Innerstädtischer Bereich Nord 0**

Sign.	Partei / WG / EB	Bewerber/innen	Stimme absolut	<i>Vergl. zu 2004</i>
			in %	in %
D 08	DVU		95	
			4,52	-
		Knop, Ingmar	95	
			4,52	-
D 09	FW		19	
			0,90	-
		Born, Gerd	12	
			0,57	-
		Bolz, Steffen	7	
			0,33	-
D 10	NEUES FORUM		13	
			0,62	-
		Schulze, Andreas	5	
			0,24	-
		Tonndorf, Thomas	5	
			0,24	-
		Weiland, Lutz	3	
			0,14	-
D 11	Offensive D		3	
			0,14	-
		Flemming, Volker	1	
			0,05	-
		Kurps, Lothar	2	
			0,10	-
D 12	Pro Dessau-Roßlau		201	
			9,57	-
		Mohs, Frank	80	
			3,81	-
		Dr. Möbius, Gert	61	
			2,90	-
		Staat, Lutz	27	
			1,29	-
		Pausch, Matthias	33	
			1,57	-

Wahlgebiet **001 - Dessau-Roßlau, Stadt**
 Wahlbereich **01**
 Gemeinde **01 000 - Dessau-Roßlau, Stadt**
 Wahlbezirk **012 - Innerstädtischer Bereich Nord 2**

Ergebnisliste - Stadtratswahl

der Kommunalwahl am 22. April 2007 in Sachsen-Anhalt

Erfassungszeit : 24.04.2007, 10:41:57 Uhr

A Wahlberechtigte insg.	A1 Wahlb. o. Sperrv.	A2 Wahlb. m. Sperrv.	A3 Wahlb. nach Paragraph
2161	2070	91	0
B Wähler insgesamt	B1 Wähler mit Wahrschein		
680	0		

Wahlbeteiligung : **31,47 %**

C1 Ungültige Stimmzettel	18	D Gültige Stimmen	1956
C2 Gültige Stimmzettel	662		

Von den gültigen Stimmen entfallen auf :

Sign.	Partei / WG / EB	Bewerber/innen	Stimme absolut	Vergl. zu 2004
			in %	in %
D 01	CDU		462	
			23,62	-
		Ehm, Lothar	339	
			17,33	-
		Bier, Ottmar	39	
			1,99	-
		Trocha, Harald	17	
			0,87	-
		Dr. Schulze, Renate	20	
			1,02	-
		Herbst, Gerald	12	
			0,61	-
		Schulze, Franziska	14	
			0,72	-
		Gebhardt, Jörg	6	
			0,31	-
		Neutsch, Detlef	7	
			0,36	-
		Heintze, Matthias	8	
			0,41	-

Wahlbereich **01**Gemeinde **01 000 - Dessau-Roßlau, Stadt**Wahlbezirk **012 - Innerstädtischer Bereich Nord 2**

Sign.	Partei / WG / EB	Bewerber/innen	Stimme absolut	<i>Vergl. zu 2004</i>
			in %	in %
D 02	Die Linke.		340	
			17,38	-
		Andrich, Monika	110	
			5,62	-
		Krüger, Harald	96	
			4,91	-
		Teichert, Veronika	34	
			1,74	-
		Berner, Erhardt	26	
			1,33	-
		Schönmeyer, Lutz	74	
			3,78	-
D 03	SPD		400	
			20,45	-
		Ledwa, Konrad	59	
			3,02	-
		Storz, Angelika	252	
			12,88	-
		Dr. Wassermann, Alexander	11	
			0,56	-
		Hoff, Mario	12	
			0,61	-
		Semper, Manfred	25	
			1,28	-
		Belda, Hans-Jürgen	9	
			0,46	-
		Streiber, Simone	14	
			0,72	-
		John, Oliver	18	
			0,92	-
D 04	FDP		79	
			4,04	-
		Dr. Honisch, Norbert	27	
			1,38	-
		Lademann, Klaus	19	
			0,97	-
		Scheffler, Andrea	15	
			0,77	-

Wahlbereich **01**Gemeinde **01 000 - Dessau-Roßlau, Stadt**Wahlbezirk **012 - Innerstädtischer Bereich Nord 2**

Sign.	Partei / WG / EB	Bewerber/innen	Stimme absolut in %	<i>Vergl. zu 2004</i> in %
		Kramer, Hans-Jürgen	6 0,31	-
		Wieprich, Jürgen	12 0,61	-
D 05	GRÜNE		168 8,59	-
		Busch, Thomas	56 2,86	-
		George, Bastian	70 3,58	-
		Lüddemann, Cornelia	14 0,72	-
		Langlhofer, Agnes	12 0,61	-
		Oehme, Ines	13 0,66	-
		Siewert, Hendrik	3 0,15	-
D 06	BÜRGERLISTE		164 8,38	-
		Giese-Rehm, Stefan	46 2,35	-
		Meier, Klaus	54 2,76	-
		Eckert, Georg	19 0,97	-
		Stötzer, Richard	10 0,51	-
		Jüptner, Lotte	17 0,87	-
		Seipelt, Olivia	18 0,92	-
D 07	DSU		8 0,41	-
		Gruner, Jürgen	8 0,41	-

Sign.	Partei / WG / EB	Bewerber/innen	Stimme absolut	<i>Vergl. zu 2004</i>
			in %	in %
D 08	DVU		47	
			2,40	-
		Knop, Ingmar	47	
			2,40	-
D 09	FW		29	
			1,48	-
		Born, Gerd	19	
			0,97	-
		Bolz, Steffen	10	
			0,51	-
D 10	NEUES FORUM		30	
			1,53	-
		Schulze, Andreas	11	
			0,56	-
		Tonndorf, Thomas	9	
			0,46	-
		Weiland, Lutz	10	
			0,51	-
D 11	Offensive D		17	
			0,87	-
		Flemming, Volker	3	
			0,15	-
		Kurps, Lothar	14	
			0,72	-
D 12	Pro Dessau-Roßlau		212	
			10,84	-
		Mohs, Frank	94	
			4,81	-
		Dr. Möbius, Gert	43	
			2,20	-
		Staat, Lutz	34	
			1,74	-
		Pausch, Matthias	41	
			2,10	-

Wahlgebiet **001 - Dessau-Roßlau, Stadt**
 Wahlbereich **01**
 Gemeinde **01 000 - Dessau-Roßlau, Stadt**
 Wahlbezirk **014 - Innerstädtischer Bereich Nord 4**

Ergebnisliste - Stadtratswahl

der Kommunalwahl am 22. April 2007 in Sachsen-Anhalt

Erfassungszeit : 24.04.2007, 10:43:45 Uhr

A Wahlberechtigte insg.	A1 Wahlb. o. Sperrv.	A2 Wahlb. m. Sperrv.	A3 Wahlb. nach Paragraph
1279	1247	32	0
B Wähler insgesamt	B1 Wähler mit Wahrschein		
423	0		

Wahlbeteiligung : **33,07 %**

C1 Ungültige Stimmzettel	16	D Gültige Stimmen	1191
C2 Gültige Stimmzettel	407		

Von den gültigen Stimmen entfallen auf :

Sign.	Partei / WG / EB	Bewerber/innen	Stimme absolut	Vergl. zu 2004
			in %	in %
D 01	CDU		307	
			25,78	-
		Ehm, Lothar	224	
			18,81	-
		Bier, Ottmar	18	
			1,51	-
		Trocha, Harald	6	
			0,50	-
		Dr. Schulze, Renate	15	
			1,26	-
		Herbst, Gerald	14	
			1,18	-
		Schulze, Franziska	10	
			0,84	-
		Gebhardt, Jörg	6	
			0,50	-
		Neutsch, Detlef	2	
			0,17	-
		Heintze, Matthias	12	
			1,01	-

Wahlbereich **01**Gemeinde **01 000 - Dessau-Roßlau, Stadt**Wahlbezirk **014 - Innerstädtischer Bereich Nord 4**

Sign.	Partei / WG / EB	Bewerber/innen	Stimme absolut	<i>Vergl. zu 2004</i>
			in %	in %
D 02	Die Linke.		182	
			15,28	-
		Andrich, Monika	64	
			5,37	-
		Krüger, Harald	33	
			2,77	-
		Teichert, Veronika	25	
			2,10	-
		Berner, Erhardt	8	
			0,67	-
		Schönmeyer, Lutz	52	
			4,37	-
D 03	SPD		249	
			20,91	-
		Ledwa, Konrad	34	
			2,85	-
		Storz, Angelika	141	
			11,84	-
		Dr. Wassermann, Alexander	10	
			0,84	-
		Hoff, Mario	13	
			1,09	-
		Semper, Manfred	10	
			0,84	-
		Belda, Hans-Jürgen	5	
			0,42	-
		Streiber, Simone	8	
			0,67	-
		John, Oliver	28	
			2,35	-
D 04	FDP		62	
			5,21	-
		Dr. Honisch, Norbert	30	
			2,52	-
		Lademann, Klaus	10	
			0,84	-
		Scheffler, Andrea	14	
			1,18	-

Wahlbereich **01**Gemeinde **01 000 - Dessau-Roßlau, Stadt**Wahlbezirk **014 - Innerstädtischer Bereich Nord 4**

Sign.	Partei / WG / EB	Bewerber/innen	Stimme absolut in %	<i>Vergl. zu 2004</i> in %
		Kramer, Hans-Jürgen	4 0,34	-
		Wieprich, Jürgen	4 0,34	-
D 05	GRÜNE		109 9,15	-
		Busch, Thomas	56 4,70	-
		George, Bastian	25 2,10	-
		Lüddemann, Cornelia	16 1,34	-
		Langlhofer, Agnes	6 0,50	-
		Oehme, Ines	4 0,34	-
		Siewert, Hendrik	2 0,17	-
D 06	BÜRGERLISTE		125 10,50	-
		Giese-Rehm, Stefan	39 3,27	-
		Meier, Klaus	28 2,35	-
		Eckert, Georg	21 1,76	-
		Stötzer, Richard	10 0,84	-
		Jüptner, Lotte	5 0,42	-
		Seipelt, Olivia	22 1,85	-
D 07	DSU		0 0,00	-
		Gruner, Jürgen	0 0,00	-

Wahlbereich **01**Gemeinde **01 000 - Dessau-Roßlau, Stadt**Wahlbezirk **014 - Innerstädtischer Bereich Nord 4**

Sign.	Partei / WG / EB	Bewerber/innen	Stimme	Vergl.
			absolut	zu 2004
			in %	in %
D 08	DVU		42	
			3,53	-
		Knop, Ingmar	42	
			3,53	-
D 09	FW		8	
			0,67	-
		Born, Gerd	6	
			0,50	-
		Bolz, Steffen	2	
			0,17	-
D 10	NEUES FORUM		10	
			0,84	-
		Schulze, Andreas	3	
			0,25	-
		Tonndorf, Thomas	3	
			0,25	-
		Weiland, Lutz	4	
			0,34	-
D 11	Offensive D		3	
			0,25	-
		Flemming, Volker	0	
			0,00	-
		Kurps, Lothar	3	
			0,25	-
D 12	Pro Dessau-Roßlau		94	
			7,89	-
		Mohs, Frank	51	
			4,28	-
		Dr. Möbius, Gert	23	
			1,93	-
		Staat, Lutz	5	
			0,42	-
		Pausch, Matthias	15	
			1,26	-

Wahlgebiet **001 - Dessau-Roßlau, Stadt**
 Wahlbereich **01**
 Gemeinde **01 000 - Dessau-Roßlau, Stadt**
 Wahlbezirk **015 - Innerstädtischer Bereich Nord 5**

Ergebnisliste - Stadtratswahl

der Kommunalwahl am 22. April 2007 in Sachsen-Anhalt

Erfassungszeit : 24.04.2007, 11:01:14 Uhr

A Wahlberechtigte insg.	A1 Wahlb. o. Sperrv.	A2 Wahlb. m. Sperrv.	A3 Wahlb. nach Paragraph
1023	968	55	0
B Wähler insgesamt	B1 Wähler mit Wahrschein		
440	0		

Wahlbeteiligung : **43,01 %**

C1 Ungültige Stimmzettel	17	D Gültige Stimmen	1247
C2 Gültige Stimmzettel	423		

Von den gültigen Stimmen entfallen auf :

Sign.	Partei / WG / EB	Bewerber/innen	Stimme absolut	Vergl. zu 2004
			in %	in %
D 01	CDU		269	
			21,57	-
		Ehm, Lothar	183	
			14,68	-
		Bier, Ottmar	18	
			1,44	-
		Trocha, Harald	7	
			0,56	-
		Dr. Schulze, Renate	12	
			0,96	-
		Herbst, Gerald	10	
			0,80	-
		Schulze, Franziska	9	
			0,72	-
		Gebhardt, Jörg	7	
			0,56	-
		Neutsch, Detlef	7	
			0,56	-
		Heintze, Matthias	16	
			1,28	-

Wahlbereich **01**Gemeinde **01 000 - Dessau-Roßlau, Stadt**Wahlbezirk **015 - Innerstädtischer Bereich Nord 5**

Sign.	Partei / WG / EB	Bewerber/innen	Stimme absolut	<i>Vergl. zu 2004</i>
			in %	in %
D 02	Die Linke.		188	
			15,08	-
		Andrich, Monika	66	
			5,29	-
		Krüger, Harald	22	
			1,76	-
		Teichert, Veronika	22	
			1,76	-
		Berner, Erhardt	12	
			0,96	-
		Schönmeyer, Lutz	66	
			5,29	-
D 03	SPD		270	
			21,65	-
		Ledwa, Konrad	47	
			3,77	-
		Storz, Angelika	148	
			11,87	-
		Dr. Wassermann, Alexander	10	
			0,80	-
		Hoff, Mario	10	
			0,80	-
		Semper, Manfred	17	
			1,36	-
		Belda, Hans-Jürgen	3	
			0,24	-
		Streiber, Simone	5	
			0,40	-
		John, Oliver	30	
			2,41	-
D 04	FDP		49	
			3,93	-
		Dr. Honisch, Norbert	23	
			1,84	-
		Lademann, Klaus	9	
			0,72	-
		Scheffler, Andrea	6	
			0,48	-

Wahlbereich **01**Gemeinde **01 000 - Dessau-Roßlau, Stadt**Wahlbezirk **015 - Innerstädtischer Bereich Nord 5**

Sign.	Partei / WG / EB	Bewerber/innen	Stimme absolut	Vergl. zu 2004
			in %	in %
		Kramer, Hans-Jürgen	6 0,48	-
		Wieprich, Jürgen	5 0,40	-
D 05	GRÜNE		119 9,54	-
		Busch, Thomas	59 4,73	-
		George, Bastian	24 1,92	-
		Lüddemann, Cornelia	24 1,92	-
		Langlhofer, Agnes	4 0,32	-
		Oehme, Ines	7 0,56	-
		Siewert, Hendrik	1 0,08	-
D 06	BÜRGERLISTE		126 10,10	-
		Giese-Rehm, Stefan	54 4,33	-
		Meier, Klaus	29 2,33	-
		Eckert, Georg	25 2,00	-
		Stötzer, Richard	9 0,72	-
		Jüptner, Lotte	1 0,08	-
		Seipelt, Olivia	8 0,64	-
D 07	DSU		2 0,16	-
		Gruner, Jürgen	2 0,16	-

Wahlbereich **01**Gemeinde **01 000 - Dessau-Roßlau, Stadt**Wahlbezirk **015 - Innerstädtischer Bereich Nord 5**

Sign.	Partei / WG / EB	Bewerber/innen	Stimme absolut	<i>Vergl. zu 2004</i>
			in %	in %
D 08	DVU		29	
			2,33	-
		Knop, Ingmar	29	
			2,33	-
D 09	FW		11	
			0,88	-
		Born, Gerd	9	
			0,72	-
		Bolz, Steffen	2	
			0,16	-
D 10	NEUES FORUM		19	
			1,52	-
		Schulze, Andreas	11	
			0,88	-
		Tonndorf, Thomas	4	
			0,32	-
		Weiland, Lutz	4	
			0,32	-
D 11	Offensive D		9	
			0,72	-
		Flemming, Volker	5	
			0,40	-
		Kurps, Lothar	4	
			0,32	-
D 12	Pro Dessau-Roßlau		156	
			12,51	-
		Mohs, Frank	70	
			5,61	-
		Dr. Möbius, Gert	34	
			2,73	-
		Staat, Lutz	19	
			1,52	-
		Pausch, Matthias	33	
			2,65	-

Wahlgebiet **001 - Dessau-Roßlau, Stadt**
 Wahlbereich **01**
 Gemeinde **01 000 - Dessau-Roßlau, Stadt**
 Wahlbezirk **016 - Innerstädtischer Bereich Nord 6**

Ergebnisliste - Stadtratswahl

der Kommunalwahl am 22. April 2007 in Sachsen-Anhalt

Erfassungszeit : 24.04.2007, 11:04:31 Uhr

A Wahlberechtigte insg.	A1 Wahlb. o. Sperrv.	A2 Wahlb. m. Sperrv.	A3 Wahlb. nach Paragraph
1500	1401	99	0
B Wähler insgesamt	B1 Wähler mit Wahrschein		
645	0		

Wahlbeteiligung : **43,00 %**

C1 Ungültige Stimmzettel	17	D Gültige Stimmen	1859
C2 Gültige Stimmzettel	628		

Von den gültigen Stimmen entfallen auf :

Sign.	Partei / WG / EB	Bewerber/innen	Stimme absolut	Vergl. zu 2004
			in %	in %
D 01	CDU		549	
			29,53	-
		Ehm, Lothar	376	
			20,23	-
		Bier, Ottmar	46	
			2,47	-
		Trocha, Harald	17	
			0,91	-
		Dr. Schulze, Renate	20	
			1,08	-
		Herbst, Gerald	21	
			1,13	-
		Schulze, Franziska	31	
			1,67	-
		Gebhardt, Jörg	15	
			0,81	-
		Neutsch, Detlef	4	
			0,22	-
		Heintze, Matthias	19	
			1,02	-

Wahlbereich **01**Gemeinde **01 000 - Dessau-Roßlau, Stadt**Wahlbezirk **016 - Innerstädtischer Bereich Nord 6**

Sign.	Partei / WG / EB	Bewerber/innen	Stimme absolut	<i>Vergl. zu 2004</i>
			in %	in %
D 02	Die Linke.		271	
			14,58	-
		Andrich, Monika	86	
			4,63	-
		Krüger, Harald	62	
			3,34	-
		Teichert, Veronika	25	
			1,34	-
		Berner, Erhardt	28	
			1,51	-
		Schönmeyer, Lutz	70	
			3,77	-
D 03	SPD		382	
			20,55	-
		Ledwa, Konrad	93	
			5,00	-
		Storz, Angelika	199	
			10,70	-
		Dr. Wassermann, Alexander	11	
			0,59	-
		Hoff, Mario	9	
			0,48	-
		Semper, Manfred	22	
			1,18	-
		Belda, Hans-Jürgen	9	
			0,48	-
		Streiber, Simone	10	
			0,54	-
		John, Oliver	29	
			1,56	-
D 04	FDP		83	
			4,46	-
		Dr. Honisch, Norbert	39	
			2,10	-
		Lademann, Klaus	15	
			0,81	-
		Scheffler, Andrea	9	
			0,48	-

Wahlbereich **01**Gemeinde **01 000 - Dessau-Roßlau, Stadt**Wahlbezirk **016 - Innerstädtischer Bereich Nord 6**

Sign.	Partei / WG / EB	Bewerber/innen	Stimme absolut	Vergl. zu 2004
			in %	in %
		Kramer, Hans-Jürgen	12 0,65	-
		Wieprich, Jürgen	8 0,43	-
D 05	GRÜNE		195 10,49	-
		Busch, Thomas	81 4,36	-
		George, Bastian	29 1,56	-
		Lüddemann, Cornelia	27 1,45	-
		Langlhofer, Agnes	19 1,02	-
		Oehme, Ines	30 1,61	-
		Siewert, Hendrik	9 0,48	-
D 06	BÜRGERLISTE		111 5,97	-
		Giese-Rehm, Stefan	41 2,21	-
		Meier, Klaus	18 0,97	-
		Eckert, Georg	7 0,38	-
		Stötzer, Richard	26 1,40	-
		Jüptner, Lotte	3 0,16	-
		Seipelt, Olivia	16 0,86	-
D 07	DSU		5 0,27	-
		Gruner, Jürgen	5 0,27	-

Sign.	Partei / WG / EB	Bewerber/innen	Stimme absolut	<i>Vergl. zu 2004</i>
			in %	in %
D 08	DVU		29	
			1,56	-
		Knop, Ingmar	29	
			1,56	-
D 09	FW		11	
			0,59	-
		Born, Gerd	8	
			0,43	-
		Bolz, Steffen	3	
			0,16	-
D 10	NEUES FORUM		16	
			0,86	-
		Schulze, Andreas	8	
			0,43	-
		Tonndorf, Thomas	4	
			0,22	-
		Weiland, Lutz	4	
			0,22	-
D 11	Offensive D		12	
			0,65	-
		Flemming, Volker	0	
			0,00	-
		Kurps, Lothar	12	
			0,65	-
D 12	Pro Dessau-Roßlau		195	
			10,49	-
		Mohs, Frank	67	
			3,60	-
		Dr. Möbius, Gert	52	
			2,80	-
		Staat, Lutz	36	
			1,94	-
		Pausch, Matthias	40	
			2,15	-

Wahlgebiet **001 - Dessau-Roßlau, Stadt**
 Wahlbereich **01**
 Gemeinde **01 000 - Dessau-Roßlau, Stadt**
 Wahlbezirk **017 - Innerstädtischer Bereich Nord 7**

Ergebnisliste - Stadtratswahl

der Kommunalwahl am 22. April 2007 in Sachsen-Anhalt

Erfassungszeit : 24.04.2007, 11:06:05 Uhr

A Wahlberechtigte insg.	A1 Wahlb. o. Sperrv.	A2 Wahlb. m. Sperrv.	A3 Wahlb. nach Paragraph
1849	1730	119	0
B Wähler insgesamt	B1 Wähler mit Wahrschein		
713	0		

Wahlbeteiligung : **38,56 %**

C1 Ungültige Stimmzettel	19	D Gültige Stimmen	2025
C2 Gültige Stimmzettel	694		

Von den gültigen Stimmen entfallen auf :

Sign.	Partei / WG / EB	Bewerber/innen	Stimme absolut	Vergl. zu 2004
			in %	in %
D 01	CDU		538	
			26,57	-
		Ehm, Lothar	397	
			19,60	-
		Bier, Ottmar	42	
			2,07	-
		Trocha, Harald	20	
			0,99	-
		Dr. Schulze, Renate	16	
			0,79	-
		Herbst, Gerald	15	
			0,74	-
		Schulze, Franziska	12	
			0,59	-
		Gebhardt, Jörg	7	
			0,35	-
		Neutsch, Detlef	10	
			0,49	-
		Heintze, Matthias	19	
			0,94	-

Wahlbereich 01

Gemeinde 01 000 - Dessau-Roßlau, Stadt

Wahlbezirk 017 - Innerstädtischer Bereich Nord 7

Sign.	Partei / WG / EB	Bewerber/innen	Stimme absolut in %	Vergl. zu 2004 in %
D 02	Die Linke.		304 15,01	-
		Andrich, Monika	115 5,68	-
		Krüger, Harald	60 2,96	-
		Teichert, Veronika	35 1,73	-
		Berner, Erhardt	17 0,84	-
		Schönmeyer, Lutz	77 3,80	-
D 03	SPD		375 18,52	-
		Ledwa, Konrad	80 3,95	-
		Storz, Angelika	204 10,07	-
		Dr. Wassermann, Alexander	19 0,94	-
		Hoff, Mario	19 0,94	-
		Semper, Manfred	19 0,94	-
		Belda, Hans-Jürgen	4 0,20	-
		Streiber, Simone	11 0,54	-
		John, Oliver	19 0,94	-
D 04	FDP		114 5,63	-
		Dr. Honisch, Norbert	64 3,16	-
		Lademann, Klaus	10 0,49	-
		Scheffler, Andrea	12 0,59	-

Wahlbereich 01

Gemeinde 01 000 - Dessau-Roßlau, Stadt

Wahlbezirk 017 - Innerstädtischer Bereich Nord 7

Sign.	Partei / WG / EB	Bewerber/innen	Stimme absolut in %	Vergl. zu 2004 in %
		Kramer, Hans-Jürgen	9 0,44	-
		Wieprich, Jürgen	19 0,94	-
D 05	GRÜNE		255 12,59	-
		Busch, Thomas	139 6,86	-
		George, Bastian	43 2,12	-
		Lüddemann, Cornelia	22 1,09	-
		Langlhofer, Agnes	10 0,49	-
		Oehme, Ines	19 0,94	-
		Siewert, Hendrik	22 1,09	-
D 06	BÜRGERLISTE		186 9,19	-
		Giese-Rehm, Stefan	54 2,67	-
		Meier, Klaus	40 1,98	-
		Eckert, Georg	40 1,98	-
		Stötzer, Richard	23 1,14	-
		Jüptner, Lotte	9 0,44	-
		Seipelt, Olivia	20 0,99	-
D 07	DSU		2 0,10	-
		Gruner, Jürgen	2 0,10	-

Sign.	Partei / WG / EB	Bewerber/innen	Stimme absolut	<i>Vergl. zu 2004</i>
			in %	in %
D 08	DVU		43	
			2,12	-
		Knop, Ingmar	43	
			2,12	-
D 09	FW		15	
			0,74	-
		Born, Gerd	10	
			0,49	-
		Bolz, Steffen	5	
			0,25	-
D 10	NEUES FORUM		31	
			1,53	-
		Schulze, Andreas	7	
			0,35	-
		Tonndorf, Thomas	18	
			0,89	-
		Weiland, Lutz	6	
			0,30	-
D 11	Offensive D		2	
			0,10	-
		Flemming, Volker	1	
			0,05	-
		Kurps, Lothar	1	
			0,05	-
D 12	Pro Dessau-Roßlau		160	
			7,90	-
		Mohs, Frank	49	
			2,42	-
		Dr. Möbius, Gert	41	
			2,02	-
		Staat, Lutz	34	
			1,68	-
		Pausch, Matthias	36	
			1,78	-

Wahlgebiet **001 - Dessau-Roßlau, Stadt**
 Wahlbereich **02**
 Gemeinde **01 000 - Dessau-Roßlau, Stadt**
 Wahlbezirk **020 - Innerstädtischer Bereich Mitte 0**

Ergebnisliste - Stadtratswahl

der Kommunalwahl am 22. April 2007 in Sachsen-Anhalt

Erfassungszeit : 24.04.2007, 11:09:09 Uhr

A Wahlberechtigte insg.	A1 Wahlb. o. Sperrv.	A2 Wahlb. m. Sperrv.	A3 Wahlb. nach Paragraph
1880	1770	110	0
B Wähler insgesamt	B1 Wähler mit Wahrschein		
695	0		

Wahlbeteiligung : **36,97 %**

C1 Ungültige Stimmzettel	36	D Gültige Stimmen	1858
C2 Gültige Stimmzettel	659		

Von den gültigen Stimmen entfallen auf :

Sign.	Partei / WG / EB	Bewerber/innen	Stimme absolut	Vergl. zu 2004
			in %	in %
D 01	CDU		502	
			27,02	-
		Pohl, Hans-Werner	171	
			9,20	-
		Lohde, Jacqueline	79	
			4,25	-
		Gebhardt, Roland	49	
			2,64	-
		Kühne, Sascha	29	
			1,56	-
		Pietsch, Peter	50	
			2,69	-
		Pohl, Sabine	34	
			1,83	-
		Liebold, Hans-Peter	35	
			1,88	-
		Schlenstedt, Heinz-Jürgen	20	
			1,08	-
		Wittschonke, Ellen	15	
			0,81	-

Sign.	Partei / WG / EB	Bewerber/innen	Stimme absolut	<i>Vergl. zu 2004</i>
			in %	in %
		Wittschonke, Uwe	20	
			1,08	-
D 02	Die Linke.		396	
			21,31	-
		Geier, Erhard	135	
			7,27	-
		Ehlert, Heidemarie	99	
			5,33	-
		Krüger, Otto-Harald	71	
			3,82	-
		Bettführ, Harald	52	
			2,80	-
		Möbius, Sven	39	
			2,10	-
D 03	SPD		382	
			20,56	-
		Perl, Gabriele	48	
			2,58	-
		Tschammer, Hans	135	
			7,27	-
		Laue, Harald	26	
			1,40	-
		Kaufmann, Dieter	28	
			1,51	-
		Müller, Angela	75	
			4,04	-
		Wassermann, Tamara	19	
			1,02	-
		Ledwa, Michael	7	
			0,38	-
		Rohowski, Heiko	5	
			0,27	-
		Stock, Mathias	23	
			1,24	-
		Thiemann, Hans-Joachim	16	
			0,86	-

Wahlbereich **02**Gemeinde **01 000 - Dessau-Roßlau, Stadt**Wahlbezirk **020 - Innerstädtischer Bereich Mitte 0**

Sign.	Partei / WG / EB	Bewerber/innen	Stimme absolut	Vergl. zu 2004
			in %	in %
D 04	FDP		111	
			5,97	-
		Maloszyk, Rainer	42	
			2,26	-
		Seifert, Astrid	12	
			0,65	-
		Dr. Wolter, Gerhard	32	
			1,72	-
		Reichardt, Bärbel	3	
			0,16	-
		Drews, Wolfgang	22	
			1,18	-
D 05	GRÜNE		47	
			2,53	-
		Krabbes, Stefan	31	
			1,67	-
		Lüddemann, Tim	9	
			0,48	-
		Schlecht-Pesé, André	7	
			0,38	-
D 06	BÜRGERLISTE		97	
			5,22	-
		Voigtländer, Ingwin	32	
			1,72	-
		Fischer, Thomas	29	
			1,56	-
		Schmidt, Johann	10	
			0,54	-
		Häusgen, Cornelia	13	
			0,70	-
		Dr. Märker, Hans-Peter	13	
			0,70	-
D 07	DSU		15	
			0,81	-
		Kurzig, Monika	15	
			0,81	-

Sign.	Partei / WG / EB	Bewerber/innen	Stimme absolut	<i>Vergl. zu 2004</i>
			in %	in %
D 08	DVU		33	
			1,78	-
		Kock, Malte	33	
			1,78	-
D 09	FW		28	
			1,51	-
		Mahner, Nobert-Ingolf	12	
			0,65	-
		Wodke, Christian	8	
			0,43	-
		Schmidt, Rolf	8	
			0,43	-
D 10	NEUES FORUM		19	
			1,02	-
		Heppner, Christel	14	
			0,75	-
		Arndt, Rudolf	5	
			0,27	-
D 11	Offensive D		6	
			0,32	-
		Scheuermann, Sven	6	
			0,32	-
D 12	Pro Dessau-Roßlau		222	
			11,95	-
		Damm, Reiner	64	
			3,44	-
		Körting, Dietmar	44	
			2,37	-
		Kleinschmidt, Wilhelm	114	
			6,14	-

Wahlgebiet **001 - Dessau-Roßlau, Stadt**
 Wahlbereich **02**
 Gemeinde **01 000 - Dessau-Roßlau, Stadt**
 Wahlbezirk **021 - Innerstädtischer Bereich Mitte 1**

Ergebnisliste - Stadtratswahl

der Kommunalwahl am 22. April 2007 in Sachsen-Anhalt

Erfassungszeit : 24.04.2007, 11:10:49 Uhr

A Wahlberechtigte insg.	A1 Wahlb. o. Sperrv.	A2 Wahlb. m. Sperrv.	A3 Wahlb. nach Paragraph
1747	1655	92	0
B Wähler insgesamt	B1 Wähler mit Wahrschein		
609	0		

Wahlbeteiligung : **34,86 %**

C1 Ungültige Stimmzettel	25	D Gültige Stimmen	1676
C2 Gültige Stimmzettel	584		

Von den gültigen Stimmen entfallen auf :

Sign.	Partei / WG / EB	Bewerber/innen	Stimme absolut	Vergl. zu 2004
			in %	in %
D 01	CDU		368	
			21,96	-
		Pohl, Hans-Werner	109	
			6,50	-
		Lohde, Jacqueline	52	
			3,10	-
		Gebhardt, Roland	30	
			1,79	-
		Kühne, Sascha	16	
			0,95	-
		Pietsch, Peter	50	
			2,98	-
		Pohl, Sabine	38	
			2,27	-
		Liebold, Hans-Peter	19	
			1,13	-
		Schlenstedt, Heinz-Jürgen	8	
			0,48	-
		Wittschonke, Ellen	30	
			1,79	-

Sign.	Partei / WG / EB	Bewerber/innen	Stimme absolut	<i>Vergl. zu 2004</i>
			in %	in %
		Wittschonke, Uwe	16	
			0,95	-
D 02	Die Linke.		456	
			27,21	-
		Geier, Erhard	140	
			8,35	-
		Ehlert, Heidemarie	116	
			6,92	-
		Krüger, Otto-Harald	101	
			6,03	-
		Bettführ, Harald	52	
			3,10	-
		Möbius, Sven	47	
			2,80	-
D 03	SPD		359	
			21,42	-
		Perl, Gabriele	89	
			5,31	-
		Tschammer, Hans	67	
			4,00	-
		Laue, Harald	30	
			1,79	-
		Kaufmann, Dieter	27	
			1,61	-
		Müller, Angela	70	
			4,18	-
		Wassermann, Tamara	19	
			1,13	-
		Ledwa, Michael	10	
			0,60	-
		Rohowski, Heiko	14	
			0,84	-
		Stock, Mathias	12	
			0,72	-
		Thiemann, Hans-Joachim	21	
			1,25	-

Sign.	Partei / WG / EB	Bewerber/innen	Stimme absolut	<i>Vergl. zu 2004</i>
			in %	in %
D 04	FDP		95	
			5,67	-
		Maloszyk, Rainer	44	
			2,63	-
		Seifert, Astrid	14	
			0,84	-
		Dr. Wolter, Gerhard	15	
			0,89	-
		Reichardt, Bärbel	9	
			0,54	-
		Drews, Wolfgang	13	
			0,78	-
D 05	GRÜNE		42	
			2,51	-
		Krabbes, Stefan	25	
			1,49	-
		Lüddemann, Tim	9	
			0,54	-
		Schlecht-Pesé, André	8	
			0,48	-
D 06	BÜRGERLISTE		59	
			3,52	-
		Voigtländer, Ingwin	19	
			1,13	-
		Fischer, Thomas	16	
			0,95	-
		Schmidt, Johann	11	
			0,66	-
		Häusgen, Cornelia	8	
			0,48	-
		Dr. Märker, Hans-Peter	5	
			0,30	-
D 07	DSU		3	
			0,18	-
		Kurzig, Monika	3	
			0,18	-

Sign.	Partei / WG / EB	Bewerber/innen	Stimme absolut	<i>Vergl. zu 2004</i>
			in %	in %
D 08	DVU		43	
			2,57	-
		Kock, Malte	43	
			2,57	-
D 09	FW		23	
			1,37	-
		Mahner, Nobert-Ingolf	6	
			0,36	-
		Wodke, Christian	4	
			0,24	-
		Schmidt, Rolf	13	
			0,78	-
D 10	NEUES FORUM		12	
			0,72	-
		Heppner, Christel	7	
			0,42	-
		Arndt, Rudolf	5	
			0,30	-
D 11	Offensive D		5	
			0,30	-
		Scheuermann, Sven	5	
			0,30	-
D 12	Pro Dessau-Roßlau		211	
			12,59	-
		Damm, Reiner	58	
			3,46	-
		Körting, Dietmar	46	
			2,74	-
		Kleinschmidt, Wilhelm	107	
			6,38	-

Wahlgebiet **001 - Dessau-Roßlau, Stadt**
 Wahlbereich **02**
 Gemeinde **01 000 - Dessau-Roßlau, Stadt**
 Wahlbezirk **024 - Innerstädtischer Bereich Mitte 4**

Ergebnisliste - Stadtratswahl

der Kommunalwahl am 22. April 2007 in Sachsen-Anhalt

Erfassungszeit : 24.04.2007, 11:12:38 Uhr

A Wahlberechtigte insg.	A1 Wahlb. o. Sperrv.	A2 Wahlb. m. Sperrv.	A3 Wahlb. nach Paragraph
1864	1753	111	0
B Wähler insgesamt	B1 Wähler mit Wahrschein		
741	0		

Wahlbeteiligung : **39,75 %**

C1 Ungültige Stimmzettel	21	D Gültige Stimmen	2129
C2 Gültige Stimmzettel	720		

Von den gültigen Stimmen entfallen auf :

Sign.	Partei / WG / EB	Bewerber/innen	Stimme absolut	Vergl. zu 2004
			in %	in %
D 01	CDU		474	
			22,26	-
		Pohl, Hans-Werner	111	
			5,21	-
		Lohde, Jacqueline	83	
			3,90	-
		Gebhardt, Roland	48	
			2,25	-
		Kühne, Sascha	12	
			0,56	-
		Pietsch, Peter	124	
			5,82	-
		Pohl, Sabine	35	
			1,64	-
		Liebold, Hans-Peter	25	
			1,17	-
		Schlenstedt, Heinz-Jürgen	14	
			0,66	-
		Wittschonke, Ellen	10	
			0,47	-

Sign.	Partei / WG / EB	Bewerber/innen	Stimme absolut	<i>Vergl. zu 2004</i>
			in %	in %
		Wittschonke, Uwe	12	
			0,56	-
D 02	Die Linke.		554	
			26,02	-
		Geier, Erhard	173	
			8,13	-
		Ehlert, Heidemarie	160	
			7,52	-
		Krüger, Otto-Harald	104	
			4,88	-
		Bettführ, Harald	48	
			2,25	-
		Möbius, Sven	69	
			3,24	-
D 03	SPD		447	
			21,00	-
		Perl, Gabriele	85	
			3,99	-
		Tschammer, Hans	136	
			6,39	-
		Laue, Harald	41	
			1,93	-
		Kaufmann, Dieter	22	
			1,03	-
		Müller, Angela	82	
			3,85	-
		Wassermann, Tamara	31	
			1,46	-
		Ledwa, Michael	7	
			0,33	-
		Rohowski, Heiko	7	
			0,33	-
		Stock, Mathias	21	
			0,99	-
		Thiemann, Hans-Joachim	15	
			0,70	-

Sign.	Partei / WG / EB	Bewerber/innen	Stimme absolut	<i>Vergl. zu 2004</i>
			in %	in %
D 04	FDP		110	
			5,17	-
		Maloszyk, Rainer	39	
			1,83	-
		Seifert, Astrid	21	
			0,99	-
		Dr. Wolter, Gerhard	28	
			1,32	-
		Reichardt, Bärbel	9	
			0,42	-
		Drews, Wolfgang	13	
			0,61	-
D 05	GRÜNE		63	
			2,96	-
		Krabbes, Stefan	32	
			1,50	-
		Lüddemann, Tim	19	
			0,89	-
		Schlecht-Pesé, André	12	
			0,56	-
D 06	BÜRGERLISTE		161	
			7,56	-
		Voigtländer, Ingwin	33	
			1,55	-
		Fischer, Thomas	34	
			1,60	-
		Schmidt, Johann	22	
			1,03	-
		Häusgen, Cornelia	49	
			2,30	-
		Dr. Märker, Hans-Peter	23	
			1,08	-
D 07	DSU		8	
			0,38	-
		Kurzig, Monika	8	
			0,38	-

Sign.	Partei / WG / EB	Bewerber/innen	Stimme absolut	Vergl. zu 2004
			in %	in %
D 08	DVU		52	
			2,44	-
		Kock, Malte	52	
			2,44	-
D 09	FW		29	
			1,36	-
		Mahner, Nobert-Ingolf	9	
			0,42	-
		Wodke, Christian	11	
			0,52	-
		Schmidt, Rolf	9	
			0,42	-
D 10	NEUES FORUM		21	
			0,99	-
		Heppner, Christel	14	
			0,66	-
		Arndt, Rudolf	7	
			0,33	-
D 11	Offensive D		11	
			0,52	-
		Scheuermann, Sven	11	
			0,52	-
D 12	Pro Dessau-Roßlau		199	
			9,35	-
		Damm, Reiner	50	
			2,35	-
		Körting, Dietmar	39	
			1,83	-
		Kleinschmidt, Wilhelm	110	
			5,17	-

Wahlgebiet **001 - Dessau-Roßlau, Stadt**
 Wahlbereich **02**
 Gemeinde **01 000 - Dessau-Roßlau, Stadt**
 Wahlbezirk **026 - Innerstädtischer Bereich Mitte 6**

Ergebnisliste - Stadtratswahl

der Kommunalwahl am 22. April 2007 in Sachsen-Anhalt

Erfassungszeit : 24.04.2007, 11:14:20 Uhr

A Wahlberechtigte insg.	A1 Wahlb. o. Sperrv.	A2 Wahlb. m. Sperrv.	A3 Wahlb. nach Paragraph
1231	1188	43	0
B Wähler insgesamt	B1 Wähler mit Wahrschein		
466	0		

Wahlbeteiligung : **37,86 %**

C1 Ungültige Stimmzettel	12	D Gültige Stimmen	1344
C2 Gültige Stimmzettel	454		

Von den gültigen Stimmen entfallen auf :

Sign.	Partei / WG / EB	Bewerber/innen	Stimme absolut	Vergl. zu 2004
			in %	in %
D 01	CDU		261	
			19,42	-
		Pohl, Hans-Werner	73	
			5,43	-
		Lohde, Jacqueline	48	
			3,57	-
		Gebhardt, Roland	32	
			2,38	-
		Kühne, Sascha	11	
			0,82	-
		Pietsch, Peter	37	
			2,75	-
		Pohl, Sabine	15	
			1,12	-
		Liebold, Hans-Peter	14	
			1,04	-
		Schlenstedt, Heinz-Jürgen	4	
			0,30	-
		Wittschonke, Ellen	11	
			0,82	-

Sign.	Partei / WG / EB	Bewerber/innen	Stimme	Vergl.
			absolut	zu 2004
			in %	in %
		Wittschonke, Uwe	16	
			1,19	-
D 02	Die Linke.		254	
			18,90	-
		Geier, Erhard	65	
			4,84	-
		Ehlert, Heidemarie	97	
			7,22	-
		Krüger, Otto-Harald	41	
			3,05	-
		Bettführ, Harald	27	
			2,01	-
		Möbius, Sven	24	
			1,79	-
D 03	SPD		333	
			24,78	-
		Perl, Gabriele	81	
			6,03	-
		Tschammer, Hans	67	
			4,99	-
		Laue, Harald	28	
			2,08	-
		Kaufmann, Dieter	19	
			1,41	-
		Müller, Angela	72	
			5,36	-
		Wassermann, Tamara	12	
			0,89	-
		Ledwa, Michael	10	
			0,74	-
		Rohowski, Heiko	6	
			0,45	-
		Stock, Mathias	18	
			1,34	-
		Thiemann, Hans-Joachim	20	
			1,49	-

Sign.	Partei / WG / EB	Bewerber/innen	Stimme absolut	<i>Vergl. zu 2004</i>
			in %	in %
D 04	FDP		84	
			6,25	-
		Maloszyk, Rainer	33	
			2,46	-
		Seifert, Astrid	13	
			0,97	-
		Dr. Wolter, Gerhard	14	
			1,04	-
		Reichardt, Bärbel	11	
			0,82	-
		Drews, Wolfgang	13	
			0,97	-
D 05	GRÜNE		62	
			4,61	-
		Krabbes, Stefan	28	
			2,08	-
		Lüddemann, Tim	19	
			1,41	-
		Schlecht-Pesé, André	15	
			1,12	-
D 06	BÜRGERLISTE		104	
			7,74	-
		Voigtländer, Ingwin	17	
			1,26	-
		Fischer, Thomas	33	
			2,46	-
		Schmidt, Johann	11	
			0,82	-
		Häusgen, Cornelia	20	
			1,49	-
		Dr. Märker, Hans-Peter	23	
			1,71	-
D 07	DSU		6	
			0,45	-
		Kurzig, Monika	6	
			0,45	-

Sign.	Partei / WG / EB	Bewerber/innen	Stimme absolut	<i>Vergl. zu 2004</i>
			in %	in %
D 08	DVU		56	
			4,17	-
		Kock, Malte	56	
			4,17	-
D 09	FW		3	
			0,22	-
		Mahner, Nobert-Ingolf	1	
			0,07	-
		Wodke, Christian	1	
			0,07	-
		Schmidt, Rolf	1	
			0,07	-
D 10	NEUES FORUM		10	
			0,74	-
		Heppner, Christel	10	
			0,74	-
		Arndt, Rudolf	0	
			0,00	-
D 11	Offensive D		5	
			0,37	-
		Scheuermann, Sven	5	
			0,37	-
D 12	Pro Dessau-Roßlau		166	
			12,35	-
		Damm, Reiner	66	
			4,91	-
		Körting, Dietmar	32	
			2,38	-
		Kleinschmidt, Wilhelm	68	
			5,06	-

Wahlgebiet **001 - Dessau-Roßlau, Stadt**
 Wahlbereich **02**
 Gemeinde **01 000 - Dessau-Roßlau, Stadt**
 Wahlbezirk **027 - Innerstädtischer Bereich Mitte 7**

Ergebnisliste - Stadtratswahl

der Kommunalwahl am 22. April 2007 in Sachsen-Anhalt

Erfassungszeit : 24.04.2007, 11:15:48 Uhr

A Wahlberechtigte insg. 1787	A1 Wahlb. o. Sperrv. 1690	A2 Wahlb. m. Sperrv. 97	A3 Wahlb. nach Paragraph 0
B Wähler insgesamt 635	B1 Wähler mit Wahrschein 0		

Wahlbeteiligung : **35,53 %**

C1 Ungültige Stimmzettel 24	D Gültige Stimmen 1810
C2 Gültige Stimmzettel 611	

Von den gültigen Stimmen entfallen auf :

Sign.	Partei / WG / EB	Bewerber/innen	Stimme absolut in %	Vergl. zu 2004 in %
D 01	CDU		471 26,02	-
		Pohl, Hans-Werner	116 6,41	-
		Lohde, Jacqueline	87 4,81	-
		Gebhardt, Roland	73 4,03	-
		Kühne, Sascha	24 1,33	-
		Pietsch, Peter	45 2,49	-
		Pohl, Sabine	32 1,77	-
		Liebold, Hans-Peter	30 1,66	-
		Schlenstedt, Heinz-Jürgen	15 0,83	-
		Wittschonke, Ellen	30 1,66	-

Sign.	Partei / WG / EB	Bewerber/innen	Stimme absolut	<i>Vergl. zu 2004</i>
			in %	in %
		Wittschonke, Uwe	19	
			1,05	-
D 02	Die Linke.		342	
			18,90	-
		Geier, Erhard	118	
			6,52	-
		Ehlert, Heidemarie	91	
			5,03	-
		Krüger, Otto-Harald	51	
			2,82	-
		Bettführ, Harald	44	
			2,43	-
		Möbius, Sven	38	
			2,10	-
D 03	SPD		445	
			24,59	-
		Perl, Gabriele	92	
			5,08	-
		Tschammer, Hans	106	
			5,86	-
		Laue, Harald	45	
			2,49	-
		Kaufmann, Dieter	23	
			1,27	-
		Müller, Angela	89	
			4,92	-
		Wassermann, Tamara	24	
			1,33	-
		Ledwa, Michael	20	
			1,10	-
		Rohowski, Heiko	12	
			0,66	-
		Stock, Mathias	19	
			1,05	-
		Thiemann, Hans-Joachim	15	
			0,83	-

Wahlbereich **02**Gemeinde **01 000 - Dessau-Roßlau, Stadt**Wahlbezirk **027 - Innerstädtischer Bereich Mitte 7**

Sign.	Partei / WG / EB	Bewerber/innen	Stimme absolut	<i>Vergl. zu 2004</i>
			in %	in %
D 04	FDP		139	
			7,68	-
		Maloszyk, Rainer	56	
			3,09	-
		Seifert, Astrid	14	
			0,77	-
		Dr. Wolter, Gerhard	34	
			1,88	-
		Reichardt, Bärbel	11	
			0,61	-
		Drews, Wolfgang	24	
			1,33	-
D 05	GRÜNE		52	
			2,87	-
		Krabbes, Stefan	28	
			1,55	-
		Lüddemann, Tim	11	
			0,61	-
		Schlecht-Pesé, André	13	
			0,72	-
D 06	BÜRGERLISTE		110	
			6,08	-
		Voigtländer, Ingwin	30	
			1,66	-
		Fischer, Thomas	42	
			2,32	-
		Schmidt, Johann	10	
			0,55	-
		Häusgen, Cornelia	16	
			0,88	-
		Dr. Märker, Hans-Peter	12	
			0,66	-
D 07	DSU		5	
			0,28	-
		Kurzig, Monika	5	
			0,28	-

Sign.	Partei / WG / EB	Bewerber/innen	Stimme absolut	Vergl. zu 2004
			in %	in %
D 08	DVU		62	
			3,43	-
		Kock, Malte	62	
			3,43	-
D 09	FW		12	
			0,66	-
		Mahner, Nobert-Ingolf	6	
			0,33	-
		Wodke, Christian	4	
			0,22	-
		Schmidt, Rolf	2	
			0,11	-
D 10	NEUES FORUM		10	
			0,55	-
		Heppner, Christel	6	
			0,33	-
		Arndt, Rudolf	4	
			0,22	-
D 11	Offensive D		13	
			0,72	-
		Scheuermann, Sven	13	
			0,72	-
D 12	Pro Dessau-Roßlau		149	
			8,23	-
		Damm, Reiner	43	
			2,38	-
		Körting, Dietmar	45	
			2,49	-
		Kleinschmidt, Wilhelm	61	
			3,37	-

Wahlgebiet **001 - Dessau-Roßlau, Stadt**
 Wahlbereich **03**
 Gemeinde **01 000 - Dessau-Roßlau, Stadt**
 Wahlbezirk **030 - Innerstädtischer Bereich Süd 0**

Ergebnisliste - Stadtratswahl

der Kommunalwahl am 22. April 2007 in Sachsen-Anhalt

Erfassungszeit : 24.04.2007, 11:17:54 Uhr

A Wahlberechtigte insg.	A1 Wahlb. o. Sperrv.	A2 Wahlb. m. Sperrv.	A3 Wahlb. nach Paragraph
1488	1443	45	0
B Wähler insgesamt	B1 Wähler mit Wahrschein		
389	0		

Wahlbeteiligung : **26,14 %**

C1 Ungültige Stimmzettel	16	D Gültige Stimmen	1082
C2 Gültige Stimmzettel	373		

Von den gültigen Stimmen entfallen auf :

Sign.	Partei / WG / EB	Bewerber/innen	Stimme absolut	Vergl. zu 2004
			in %	in %
D 01	CDU		223	
			20,61	-
		Glathe, Otto	100	
			9,24	-
		Bahn-Kunze, Rita	23	
			2,13	-
		Bierbaum, Heinz	24	
			2,22	-
		Schröter, Reiner	20	
			1,85	-
		von Büнау, Rudolf	26	
			2,40	-
		Dreibrodt, Günther	30	
			2,77	-
D 02	Die Linke.		283	
			26,16	-
		Hoffmann, Frank	192	
			17,74	-
		Motylewicz, Ireneusz	17	
			1,57	-

Sign.	Partei / WG / EB	Bewerber/innen	Stimme absolut	<i>Vergl. zu 2004</i>
			in %	in %
		Stabbert-Kühl, Sabine	41	
			3,79	-
		Degenkolb, Wolfram	9	
			0,83	-
		Hildebrandt, Klaus-Dieter	24	
			2,22	-
D 03	SPD		191	
			17,65	-
		Gebhardt, Udo	75	
			6,93	-
		Schlafke, Harald	20	
			1,85	-
		Lütje, Daniela	22	
			2,03	-
		Baum, Norbert	19	
			1,76	-
		Welter, Klaus-Dieter	55	
			5,08	-
D 04	FDP		56	
			5,18	-
		Bähr, Manfred	17	
			1,57	-
		Lakotta-Just, Carola	10	
			0,92	-
		Bauer, Walter	4	
			0,37	-
		Schönjahn, Heidemarie	1	
			0,09	-
		Tamm, Matthias	13	
			1,20	-
		Schnurre, Martin	8	
			0,74	-
		Putz, Hannes	3	
			0,28	-

Sign.	Partei / WG / EB	Bewerber/innen	Stimme absolut	<i>Vergl. zu 2004</i>
			in %	in %
D 05	GRÜNE		55	
			5,08	-
		Schulze, Christian	32	
			2,96	-
		Simon, Lieselotte	11	
			1,02	-
		Stock, Frauke	12	
			1,11	-
D 06	BÜRGERLISTE		77	
			7,12	-
		Noack, Isolde	30	
			2,77	-
		Rieche, Karin	18	
			1,66	-
		Petersen, Wolf Burkhard	7	
			0,65	-
		Mühle, Renate	9	
			0,83	-
		Dittmann, Martina	13	
			1,20	-
D 07	DSU		15	
			1,39	-
		Hemberger, Friedel	15	
			1,39	-
D 08	DVU		48	
			4,44	-
		Frühauf, Manfred	48	
			4,44	-
D 09	FW		13	
			1,20	-
		Würzberg, Jens	8	
			0,74	-
		Kempe, Ingo	2	
			0,18	-
		Wodke, Gerhard	3	
			0,28	-

Wahlbereich **03**Gemeinde **01 000 - Dessau-Roßlau, Stadt**Wahlbezirk **030 - Innerstädtischer Bereich Süd 0**

Sign.	Partei / WG / EB	Bewerber/innen	Stimme absolut	Vergl. zu 2004
			in %	in %
D 10	NEUES FORUM		5	
			0,46	-
		Malinowski, Jutta	1	
			0,09	-
		Sosinka-Schmitt, Judith	4	
			0,37	-
D 11	Offensive D		6	
			0,55	-
		Kohlmann, Yves René	6	
			0,55	-
D 12	Pro Dessau-Roßlau		110	
			10,17	-
		Schröter, Steffen	44	
			4,07	-
		Gröger, Regina	54	
			4,99	-
		Pohl, Harald	12	
			1,11	-

Wahlgebiet **001 - Dessau-Roßlau, Stadt**
 Wahlbereich **03**
 Gemeinde **01 000 - Dessau-Roßlau, Stadt**
 Wahlbezirk **031 - Innerstädtischer Bereich Süd 1**

Ergebnisliste - Stadtratswahl

der Kommunalwahl am 22. April 2007 in Sachsen-Anhalt

Erfassungszeit : 24.04.2007, 11:19:18 Uhr

A Wahlberechtigte insg.	A1 Wahlb. o. Sperrv.	A2 Wahlb. m. Sperrv.	A3 Wahlb. nach Paragraph
1874	1797	77	0
B Wähler insgesamt	B1 Wähler mit Wahrschein		
567	0		

Wahlbeteiligung : **30,26 %**

C1 Ungültige Stimmzettel	31	D Gültige Stimmen	1534
C2 Gültige Stimmzettel	536		

Von den gültigen Stimmen entfallen auf :

Sign.	Partei / WG / EB	Bewerber/innen	Stimme absolut	Vergl. zu 2004
			in %	in %
D 01	CDU		355	
			23,14	-
		Glathe, Otto	155	
			10,10	-
		Bahn-Kunze, Rita	30	
			1,96	-
		Bierbaum, Heinz	44	
			2,87	-
		Schröter, Reiner	37	
			2,41	-
		von Büнау, Rudolf	26	
			1,69	-
		Dreibrodt, Günther	63	
			4,11	-
D 02	Die Linke.		345	
			22,49	-
		Hoffmann, Frank	193	
			12,58	-
		Motylewicz, Ireneusz	32	
			2,09	-

Sign.	Partei / WG / EB	Bewerber/innen	Stimme absolut	<i>Vergl. zu 2004</i>
			in %	in %
		Stabbert-Kühl, Sabine	50	
			3,26	-
		Degenkolb, Wolfram	20	
			1,30	-
		Hildebrandt, Klaus-Dieter	50	
			3,26	-
D 03	SPD		313	
			20,40	-
		Gebhardt, Udo	147	
			9,58	-
		Schlafke, Harald	34	
			2,22	-
		Lütje, Daniela	46	
			3,00	-
		Baum, Norbert	57	
			3,72	-
		Welter, Klaus-Dieter	29	
			1,89	-
D 04	FDP		115	
			7,50	-
		Bähr, Manfred	30	
			1,96	-
		Lakotta-Just, Carola	23	
			1,50	-
		Bauer, Walter	5	
			0,33	-
		Schönjahn, Heidemarie	20	
			1,30	-
		Tamm, Matthias	27	
			1,76	-
		Schnurre, Martin	7	
			0,46	-
		Putz, Hannes	3	
			0,20	-

Sign.	Partei / WG / EB	Bewerber/innen	Stimme absolut	<i>Vergl. zu 2004</i>
			in %	in %
D 05	GRÜNE		57	
			3,72	-
		Schulze, Christian	30	
			1,96	-
		Simon, Lieselotte	8	
			0,52	-
		Stock, Frauke	19	
			1,24	-
D 06	BÜRGERLISTE		96	
			6,26	-
		Noack, Isolde	36	
			2,35	-
		Rieche, Karin	33	
			2,15	-
		Petersen, Wolf Burkhard	7	
			0,46	-
		Mühle, Renate	16	
			1,04	-
		Dittmann, Martina	4	
			0,26	-
D 07	DSU		3	
			0,20	-
		Hemberger, Friedel	3	
			0,20	-
D 08	DVU		20	
			1,30	-
		Frühauf, Manfred	20	
			1,30	-
D 09	FW		33	
			2,15	-
		Würzberg, Jens	8	
			0,52	-
		Kempe, Ingo	19	
			1,24	-
		Wodke, Gerhard	6	
			0,39	-

Sign.	Partei / WG / EB	Bewerber/innen	Stimme absolut	Vergl. zu 2004
			in %	in %
D 10	NEUES FORUM		6	
			0,39	-
		Malinowski, Jutta	3	
			0,20	-
		Sosinka-Schmitt, Judith	3	
			0,20	-
D 11	Offensive D		6	
			0,39	-
		Kohlmann, Yves René	6	
			0,39	-
D 12	Pro Dessau-Roßlau		185	
			12,06	-
		Schröter, Steffen	68	
			4,43	-
		Gröger, Regina	74	
			4,82	-
		Pohl, Harald	43	
			2,80	-

Wahlgebiet **001 - Dessau-Roßlau, Stadt**
 Wahlbereich **03**
 Gemeinde **01 000 - Dessau-Roßlau, Stadt**
 Wahlbezirk **033 - Innerstädtischer Bereich Süd 3**

Ergebnisliste - Stadtratswahl

der Kommunalwahl am 22. April 2007 in Sachsen-Anhalt

Erfassungszeit : 24.04.2007, 11:22:02 Uhr

A Wahlberechtigte insg.	A1 Wahlb. o. Sperrv.	A2 Wahlb. m. Sperrv.	A3 Wahlb. nach Paragraph
1362	1342	20	0
B Wähler insgesamt	B1 Wähler mit Wahrschein		
339	0		

Wahlbeteiligung : **24,89 %**

C1 Ungültige Stimmzettel	15	D Gültige Stimmen	930
C2 Gültige Stimmzettel	324		

Von den gültigen Stimmen entfallen auf :

Sign.	Partei / WG / EB	Bewerber/innen	Stimme absolut	Vergl. zu 2004
			in %	in %
D 01	CDU		212	
			22,80	-
		Glathe, Otto	91	
			9,78	-
		Bahn-Kunze, Rita	32	
			3,44	-
		Bierbaum, Heinz	32	
			3,44	-
		Schröter, Reiner	21	
			2,26	-
		von Büнау, Rudolf	11	
			1,18	-
		Dreibrodt, Günther	25	
			2,69	-
D 02	Die Linke.		205	
			22,04	-
		Hoffmann, Frank	104	
			11,18	-
		Motylewicz, Ireneusz	29	
			3,12	-

Wahlbereich **03**Gemeinde **01 000 - Dessau-Roßlau, Stadt**Wahlbezirk **033 - Innerstädtischer Bereich Süd 3**

Sign.	Partei / WG / EB	Bewerber/innen	Stimme absolut	<i>Vergl. zu 2004</i>
			in %	in %
		Stabbert-Kühl, Sabine	31	
			3,33	-
		Degenkolb, Wolfram	13	
			1,40	-
		Hildebrandt, Klaus-Dieter	28	
			3,01	-
D 03	SPD		203	
			21,83	-
		Gebhardt, Udo	100	
			10,75	-
		Schlafke, Harald	22	
			2,37	-
		Lütje, Daniela	31	
			3,33	-
		Baum, Norbert	35	
			3,76	-
		Welter, Klaus-Dieter	15	
			1,61	-
D 04	FDP		56	
			6,02	-
		Bähr, Manfred	10	
			1,08	-
		Lakotta-Just, Carola	12	
			1,29	-
		Bauer, Walter	4	
			0,43	-
		Schönjahn, Heidemarie	15	
			1,61	-
		Tamm, Matthias	11	
			1,18	-
		Schnurre, Martin	4	
			0,43	-
		Putz, Hannes	0	
			0,00	-

Sign.	Partei / WG / EB	Bewerber/innen	Stimme absolut	<i>Vergl. zu 2004</i>
			in %	in %
D 05	GRÜNE		40	
			4,30	-
		Schulze, Christian	16	
			1,72	-
		Simon, Lieselotte	9	
			0,97	-
		Stock, Frauke	15	
			1,61	-
D 06	BÜRGERLISTE		34	
			3,66	-
		Noack, Isolde	13	
			1,40	-
		Rieche, Karin	14	
			1,51	-
		Petersen, Wolf Burkhard	3	
			0,32	-
		Mühle, Renate	4	
			0,43	-
		Dittmann, Martina	0	
			0,00	-
D 07	DSU		5	
			0,54	-
		Hemberger, Friedel	5	
			0,54	-
D 08	DVU		27	
			2,90	-
		Frühauf, Manfred	27	
			2,90	-
D 09	FW		14	
			1,51	-
		Würzberg, Jens	0	
			0,00	-
		Kempe, Ingo	8	
			0,86	-
		Wodke, Gerhard	6	
			0,65	-

Sign.	Partei / WG / EB	Bewerber/innen	Stimme absolut	Vergl. zu 2004
			in %	in %
D 10	NEUES FORUM		3	
			0,32	-
		Malinowski, Jutta	1	
			0,11	-
		Sosinka-Schmitt, Judith	2	
			0,22	-
D 11	Offensive D		14	
			1,51	-
		Kohlmann, Yves René	14	
			1,51	-
D 12	Pro Dessau-Roßlau		117	
			12,58	-
		Schröter, Steffen	35	
			3,76	-
		Gröger, Regina	59	
			6,34	-
		Pohl, Harald	23	
			2,47	-

Wahlgebiet **001 - Dessau-Roßlau, Stadt**
 Wahlbereich **03**
 Gemeinde **01 000 - Dessau-Roßlau, Stadt**
 Wahlbezirk **036 - Innerstädtischer Bereich Süd 6**

Ergebnisliste - Stadtratswahl

der Kommunalwahl am 22. April 2007 in Sachsen-Anhalt

Erfassungszeit : 24.04.2007, 11:25:19 Uhr

A Wahlberechtigte insg.	A1 Wahlb. o. Sperrv.	A2 Wahlb. m. Sperrv.	A3 Wahlb. nach Paragraph
1626	1582	44	0
B Wähler insgesamt	B1 Wähler mit Wahrschein		
446	1		

Wahlbeteiligung : **27,43 %**

C1 Ungültige Stimmzettel	17	D Gültige Stimmen	1262
C2 Gültige Stimmzettel	429		

Von den gültigen Stimmen entfallen auf :

Sign.	Partei / WG / EB	Bewerber/innen	Stimme absolut	Vergl. zu 2004
			in %	in %
D 01	CDU		206	
			16,32	-
		Glathe, Otto	66	
			5,23	-
		Bahn-Kunze, Rita	27	
			2,14	-
		Bierbaum, Heinz	33	
			2,61	-
		Schröter, Reiner	27	
			2,14	-
		von Büнау, Rudolf	24	
			1,90	-
		Dreibrodt, Günther	29	
			2,30	-
D 02	Die Linke.		302	
			23,93	-
		Hoffmann, Frank	173	
			13,71	-
		Motylewicz, Ireneusz	31	
			2,46	-

Sign.	Partei / WG / EB	Bewerber/innen	Stimme absolut	<i>Vergl. zu 2004</i>
			in %	in %
		Stabbert-Kühl, Sabine	45	
			3,57	-
		Degenkolb, Wolfram	16	
			1,27	-
		Hildebrandt, Klaus-Dieter	37	
			2,93	-
D 03	SPD		237	
			18,78	-
		Gebhardt, Udo	98	
			7,77	-
		Schlafke, Harald	38	
			3,01	-
		Lütje, Daniela	44	
			3,49	-
		Baum, Norbert	37	
			2,93	-
		Welter, Klaus-Dieter	20	
			1,58	-
D 04	FDP		67	
			5,31	-
		Bähr, Manfred	25	
			1,98	-
		Lakotta-Just, Carola	8	
			0,63	-
		Bauer, Walter	4	
			0,32	-
		Schönjahn, Heidemarie	11	
			0,87	-
		Tamm, Matthias	10	
			0,79	-
		Schnurre, Martin	7	
			0,55	-
		Putz, Hannes	2	
			0,16	-

Sign.	Partei / WG / EB	Bewerber/innen	Stimme absolut	<i>Vergl. zu 2004</i>
			in %	in %
D 05	GRÜNE		80	
			6,34	-
		Schulze, Christian	31	
			2,46	-
		Simon, Lieselotte	26	
			2,06	-
		Stock, Frauke	23	
			1,82	-
D 06	BÜRGERLISTE		98	
			7,77	-
		Noack, Isolde	57	
			4,52	-
		Rieche, Karin	21	
			1,66	-
		Petersen, Wolf Burkhard	6	
			0,48	-
		Mühle, Renate	9	
			0,71	-
		Dittmann, Martina	5	
			0,40	-
D 07	DSU		4	
			0,32	-
		Hemberger, Friedel	4	
			0,32	-
D 08	DVU		63	
			4,99	-
		Frühauf, Manfred	63	
			4,99	-
D 09	FW		31	
			2,46	-
		Würzberg, Jens	16	
			1,27	-
		Kempe, Ingo	5	
			0,40	-
		Wodke, Gerhard	10	
			0,79	-

Sign.	Partei / WG / EB	Bewerber/innen	Stimme absolut	Vergl. zu 2004
			in %	in %
D 10	NEUES FORUM		12	
			0,95	-
		Malinowski, Jutta	9	
			0,71	-
		Sosinka-Schmitt, Judith	3	
			0,24	-
D 11	Offensive D		10	
			0,79	-
		Kohlmann, Yves René	10	
			0,79	-
D 12	Pro Dessau-Roßlau		152	
			12,04	-
		Schröter, Steffen	62	
			4,91	-
		Gröger, Regina	58	
			4,60	-
		Pohl, Harald	32	
			2,54	-

Wahlgebiet **001 - Dessau-Roßlau, Stadt**
 Wahlbereich **03**
 Gemeinde **01 000 - Dessau-Roßlau, Stadt**
 Wahlbezirk **037 - Innerstädtischer Bereich Süd 7**

Ergebnisliste - Stadtratswahl

der Kommunalwahl am 22. April 2007 in Sachsen-Anhalt

Erfassungszeit : 24.04.2007, 11:27:00 Uhr

A Wahlberechtigte insg.	A1 Wahlb. o. Sperrv.	A2 Wahlb. m. Sperrv.	A3 Wahlb. nach Paragraph
1209	1184	25	0
B Wähler insgesamt	B1 Wähler mit Wahrschein		
346	0		

Wahlbeteiligung : **28,62 %**

C1 Ungültige Stimmzettel	16	D Gültige Stimmen	937
C2 Gültige Stimmzettel	330		

Von den gültigen Stimmen entfallen auf :

Sign.	Partei / WG / EB	Bewerber/innen	Stimme absolut	Vergl. zu 2004
			in %	in %
D 01	CDU		247	
			26,36	-
		Glathe, Otto	117	
			12,49	-
		Bahn-Kunze, Rita	29	
			3,09	-
		Bierbaum, Heinz	21	
			2,24	-
		Schröter, Reiner	29	
			3,09	-
		von Büнау, Rudolf	11	
			1,17	-
		Dreibrodt, Günther	40	
			4,27	-
D 02	Die Linke.		133	
			14,19	-
		Hoffmann, Frank	79	
			8,43	-
		Motylewicz, Ireneusz	8	
			0,85	-

Sign.	Partei / WG / EB	Bewerber/innen	Stimme absolut	<i>Vergl. zu 2004</i>
			in %	in %
		Stabbert-Kühl, Sabine	20	
			2,13	-
		Degenkolb, Wolfram	7	
			0,75	-
		Hildebrandt, Klaus-Dieter	19	
			2,03	-
D 03	SPD		158	
			16,86	-
		Gebhardt, Udo	75	
			8,00	-
		Schlafke, Harald	14	
			1,49	-
		Lütje, Daniela	36	
			3,84	-
		Baum, Norbert	23	
			2,45	-
		Welter, Klaus-Dieter	10	
			1,07	-
D 04	FDP		65	
			6,94	-
		Bähr, Manfred	21	
			2,24	-
		Lakotta-Just, Carola	12	
			1,28	-
		Bauer, Walter	3	
			0,32	-
		Schönjahn, Heidemarie	3	
			0,32	-
		Tamm, Matthias	24	
			2,56	-
		Schnurre, Martin	1	
			0,11	-
		Putz, Hannes	1	
			0,11	-

Sign.	Partei / WG / EB	Bewerber/innen	Stimme absolut	Vergl. zu 2004
			in %	in %
D 05	GRÜNE		61	
			6,51	-
		Schulze, Christian	20	
			2,13	-
		Simon, Lieselotte	19	
			2,03	-
		Stock, Frauke	22	
			2,35	-
D 06	BÜRGERLISTE		105	
			11,21	-
		Noack, Isolde	45	
			4,80	-
		Rieche, Karin	31	
			3,31	-
		Petersen, Wolf Burkhard	7	
			0,75	-
		Mühle, Renate	16	
			1,71	-
		Dittmann, Martina	6	
			0,64	-
D 07	DSU		8	
			0,85	-
		Hemberger, Friedel	8	
			0,85	-
D 08	DVU		26	
			2,77	-
		Frühauf, Manfred	26	
			2,77	-
D 09	FW		20	
			2,13	-
		Würzberg, Jens	8	
			0,85	-
		Kempe, Ingo	8	
			0,85	-
		Wodke, Gerhard	4	
			0,43	-

Sign.	Partei / WG / EB	Bewerber/innen	Stimme absolut	Vergl. zu 2004
			in %	in %
D 10	NEUES FORUM		7	
			0,75	-
		Malinowski, Jutta	5	
			0,53	-
		Sosinka-Schmitt, Judith	2	
			0,21	-
D 11	Offensive D		1	
			0,11	-
		Kohlmann, Yves René	1	
			0,11	-
D 12	Pro Dessau-Roßlau		106	
			11,31	-
		Schröter, Steffen	37	
			3,95	-
		Gröger, Regina	46	
			4,91	-
		Pohl, Harald	23	
			2,45	-

Wahlgebiet **001 - Dessau-Roßlau, Stadt**
 Wahlbereich **03**
 Gemeinde **01 000 - Dessau-Roßlau, Stadt**
 Wahlbezirk **040 - Süd 0**

Ergebnisliste - Stadtratswahl

der Kommunalwahl am 22. April 2007 in Sachsen-Anhalt

Erfassungszeit : 24.04.2007, 11:31:50 Uhr

A Wahlberechtigte insg.	A1 Wahlb. o. Sperrv.	A2 Wahlb. m. Sperrv.	A3 Wahlb. nach Paragraph
1565	1479	86	0
B Wähler insgesamt	B1 Wähler mit Wahrschein		
800	0		

Wahlbeteiligung : **51,12 %**

C1 Ungültige Stimmzettel	22	D Gültige Stimmen	2275
C2 Gültige Stimmzettel	778		

Von den gültigen Stimmen entfallen auf :

Sign.	Partei / WG / EB	Bewerber/innen	Stimme absolut	Vergl. zu 2004
			in %	in %
D 01	CDU		536	
			23,56	-
		Glathe, Otto	263	
			11,56	-
		Bahn-Kunze, Rita	40	
			1,76	-
		Bierbaum, Heinz	114	
			5,01	-
		Schröter, Reiner	49	
			2,15	-
		von Büнау, Rudolf	17	
			0,75	-
		Dreibrodt, Günther	53	
			2,33	-
D 02	Die Linke.		400	
			17,58	-
		Hoffmann, Frank	244	
			10,73	-
		Motylewicz, Ireneusz	26	
			1,14	-

Sign.	Partei / WG / EB	Bewerber/innen	Stimme absolut	<i>Vergl. zu 2004</i>
			in %	in %
		Stabbert-Kühl, Sabine	62	
			2,73	-
		Degenkolb, Wolfram	28	
			1,23	-
		Hildebrandt, Klaus-Dieter	40	
			1,76	-
D 03	SPD		395	
			17,36	-
		Gebhardt, Udo	248	
			10,90	-
		Schlafke, Harald	41	
			1,80	-
		Lütje, Daniela	37	
			1,63	-
		Baum, Norbert	47	
			2,07	-
		Welter, Klaus-Dieter	22	
			0,97	-
D 04	FDP		190	
			8,35	-
		Bähr, Manfred	56	
			2,46	-
		Lakotta-Just, Carola	26	
			1,14	-
		Bauer, Walter	14	
			0,62	-
		Schönjahn, Heidemarie	44	
			1,93	-
		Tamm, Matthias	22	
			0,97	-
		Schnurre, Martin	5	
			0,22	-
		Putz, Hannes	23	
			1,01	-

Sign.	Partei / WG / EB	Bewerber/innen	Stimme	Vergl.
			absolut	zu 2004
			in %	in %
D 05	GRÜNE		121	
			5,32	-
		Schulze, Christian	47	
			2,07	-
		Simon, Lieselotte	41	
			1,80	-
		Stock, Frauke	33	
			1,45	-
D 06	BÜRGERLISTE		109	
			4,79	-
		Noack, Isolde	46	
			2,02	-
		Rieche, Karin	20	
			0,88	-
		Petersen, Wolf Burkhard	5	
			0,22	-
		Mühle, Renate	15	
			0,66	-
		Dittmann, Martina	23	
			1,01	-
D 07	DSU		15	
			0,66	-
		Hemberger, Friedel	15	
			0,66	-
D 08	DVU		62	
			2,73	-
		Frühauf, Manfred	62	
			2,73	-
D 09	FW		16	
			0,70	-
		Würzberg, Jens	8	
			0,35	-
		Kempe, Ingo	2	
			0,09	-
		Wodke, Gerhard	6	
			0,26	-

Sign.	Partei / WG / EB	Bewerber/innen	Stimme	Vergl.
			absolut	zu 2004
			in %	in %
D 10	NEUES FORUM		8	
			0,35	-
		Malinowski, Jutta	4	
			0,18	-
		Sosinka-Schmitt, Judith	4	
			0,18	-
D 11	Offensive D		8	
			0,35	-
		Kohlmann, Yves René	8	
			0,35	-
D 12	Pro Dessau-Roßlau		415	
			18,24	-
		Schröter, Steffen	167	
			7,34	-
		Gröger, Regina	103	
			4,53	-
		Pohl, Harald	145	
			6,37	-

Wahlgebiet **001 - Dessau-Roßlau, Stadt**
 Wahlbereich **03**
 Gemeinde **01 000 - Dessau-Roßlau, Stadt**
 Wahlbezirk **042 - Süd 2**

Ergebnisliste - Stadtratswahl

der Kommunalwahl am 22. April 2007 in Sachsen-Anhalt

Erfassungszeit : 24.04.2007, 17:04:49 Uhr

A Wahlberechtigte insg.	A1 Wahlb. o. Sperrv.	A2 Wahlb. m. Sperrv.	A3 Wahlb. nach Paragraph
1283	1246	37	0
B Wähler insgesamt	B1 Wähler mit Wahrschein		
548	0		

Wahlbeteiligung : **42,71 %**

C1 Ungültige Stimmzettel	13	D Gültige Stimmen	1530
C2 Gültige Stimmzettel	535		

Von den gültigen Stimmen entfallen auf :

Sign.	Partei / WG / EB	Bewerber/innen	Stimme absolut	Vergl. zu 2004
			in %	in %
D 01	CDU		358	
			23,40	-
		Glathe, Otto	119	
			7,78	-
		Bahn-Kunze, Rita	39	
			2,55	-
		Bierbaum, Heinz	145	
			9,48	-
		Schröter, Reiner	11	
			0,72	-
		von Büнау, Rudolf	21	
			1,37	-
		Dreibrodt, Günther	23	
			1,50	-
D 02	Die Linke.		355	
			23,20	-
		Hoffmann, Frank	192	
			12,55	-
		Motylewicz, Ireneusz	26	
			1,70	-

Sign.	Partei / WG / EB	Bewerber/innen	Stimme absolut	<i>Vergl. zu 2004</i>
			in %	in %
		Stabbert-Kühl, Sabine	59	
			3,86	-
		Degenkolb, Wolfram	16	
			1,05	-
		Hildebrandt, Klaus-Dieter	62	
			4,05	-
D 03	SPD		358	
			23,40	-
		Gebhardt, Udo	181	
			11,83	-
		Schlafke, Harald	45	
			2,94	-
		Lütje, Daniela	53	
			3,46	-
		Baum, Norbert	44	
			2,88	-
		Welter, Klaus-Dieter	35	
			2,29	-
D 04	FDP		89	
			5,82	-
		Bähr, Manfred	17	
			1,11	-
		Lakotta-Just, Carola	11	
			0,72	-
		Bauer, Walter	7	
			0,46	-
		Schönjahn, Heidemarie	12	
			0,78	-
		Tamm, Matthias	10	
			0,65	-
		Schnurre, Martin	10	
			0,65	-
		Putz, Hannes	22	
			1,44	-

Sign.	Partei / WG / EB	Bewerber/innen	Stimme	Vergl.
			absolut	zu 2004
			in %	in %
D 05	GRÜNE		45	
			2,94	-
		Schulze, Christian	24	
			1,57	-
		Simon, Lieselotte	8	
			0,52	-
		Stock, Frauke	13	
			0,85	-
D 06	BÜRGERLISTE		43	
			2,81	-
		Noack, Isolde	21	
			1,37	-
		Rieche, Karin	7	
			0,46	-
		Petersen, Wolf Burkhard	5	
			0,33	-
		Mühle, Renate	6	
			0,39	-
		Dittmann, Martina	4	
			0,26	-
D 07	DSU		15	
			0,98	-
		Hemberger, Friedel	15	
			0,98	-
D 08	DVU		50	
			3,27	-
		Frühauf, Manfred	50	
			3,27	-
D 09	FW		16	
			1,05	-
		Würzberg, Jens	7	
			0,46	-
		Kempe, Ingo	1	
			0,07	-
		Wodke, Gerhard	8	
			0,52	-

Sign.	Partei / WG / EB	Bewerber/innen	Stimme absolut	Vergl. zu 2004
			in %	in %
D 10	NEUES FORUM		5	
			0,33	-
		Malinowski, Jutta	3	
			0,20	-
		Sosinka-Schmitt, Judith	2	
			0,13	-
D 11	Offensive D		5	
			0,33	-
		Kohlmann, Yves René	5	
			0,33	-
D 12	Pro Dessau-Roßlau		191	
			12,48	-
		Schröter, Steffen	92	
			6,01	-
		Gröger, Regina	58	
			3,79	-
		Pohl, Harald	41	
			2,68	-

Wahlgebiet **001 - Dessau-Roßlau, Stadt**
 Wahlbereich **03**
 Gemeinde **01 000 - Dessau-Roßlau, Stadt**
 Wahlbezirk **043 - Süd 3**

Ergebnisliste - Stadtratswahl

der Kommunalwahl am 22. April 2007 in Sachsen-Anhalt

Erfassungszeit : 24.04.2007, 11:33:49 Uhr

A Wahlberechtigte insg.	A1 Wahlb. o. Sperrv.	A2 Wahlb. m. Sperrv.	A3 Wahlb. nach Paragraph
1776	1674	102	0
B Wähler insgesamt	B1 Wähler mit Wahrschein		
701	0		

Wahlbeteiligung : **39,47 %**

C1 Ungültige Stimmzettel	25	D Gültige Stimmen	2015
C2 Gültige Stimmzettel	676		

Von den gültigen Stimmen entfallen auf :

Sign.	Partei / WG / EB	Bewerber/innen	Stimme absolut	Vergl. zu 2004
			in %	in %
D 01	CDU		445	
			22,08	-
		Glathe, Otto	216	
			10,72	-
		Bahn-Kunze, Rita	62	
			3,08	-
		Bierbaum, Heinz	66	
			3,28	-
		Schröter, Reiner	23	
			1,14	-
		von Büнау, Rudolf	27	
			1,34	-
		Dreibrodt, Günther	51	
			2,53	-
D 02	Die Linke.		428	
			21,24	-
		Hoffmann, Frank	266	
			13,20	-
		Motylewicz, Ireneusz	26	
			1,29	-

Sign.	Partei / WG / EB	Bewerber/innen	Stimme absolut	<i>Vergl. zu 2004</i>
			in %	in %
		Stabbert-Kühl, Sabine	54	
			2,68	-
		Degenkolb, Wolfram	23	
			1,14	-
		Hildebrandt, Klaus-Dieter	59	
			2,93	-
D 03	SPD		368	
			18,26	-
		Gebhardt, Udo	201	
			9,98	-
		Schlafke, Harald	44	
			2,18	-
		Lütje, Daniela	53	
			2,63	-
		Baum, Norbert	52	
			2,58	-
		Welter, Klaus-Dieter	18	
			0,89	-
D 04	FDP		211	
			10,47	-
		Bähr, Manfred	37	
			1,84	-
		Lakotta-Just, Carola	23	
			1,14	-
		Bauer, Walter	6	
			0,30	-
		Schönjahn, Heidemarie	18	
			0,89	-
		Tamm, Matthias	25	
			1,24	-
		Schnurre, Martin	12	
			0,60	-
		Putz, Hannes	90	
			4,47	-

Sign.	Partei / WG / EB	Bewerber/innen	Stimme	Vergl.
			absolut	zu 2004
			in %	in %
D 05	GRÜNE		99	
			4,91	-
		Schulze, Christian	54	
			2,68	-
		Simon, Lieselotte	19	
			0,94	-
		Stock, Frauke	26	
			1,29	-
D 06	BÜRGERLISTE		106	
			5,26	-
		Noack, Isolde	41	
			2,03	-
		Rieche, Karin	23	
			1,14	-
		Petersen, Wolf Burkhard	15	
			0,74	-
		Mühle, Renate	14	
			0,69	-
		Dittmann, Martina	13	
			0,65	-
D 07	DSU		20	
			0,99	-
		Hemberger, Friedel	20	
			0,99	-
D 08	DVU		38	
			1,89	-
		Frühauf, Manfred	38	
			1,89	-
D 09	FW		42	
			2,08	-
		Würzberg, Jens	20	
			0,99	-
		Kempe, Ingo	7	
			0,35	-
		Wodke, Gerhard	15	
			0,74	-

Sign.	Partei / WG / EB	Bewerber/innen	Stimme absolut	Vergl. zu 2004
			in %	in %
D 10	NEUES FORUM		6	
			0,30	-
		Malinowski, Jutta	2	
			0,10	-
		Sosinka-Schmitt, Judith	4	
			0,20	-
D 11	Offensive D		4	
			0,20	-
		Kohlmann, Yves René	4	
			0,20	-
D 12	Pro Dessau-Roßlau		248	
			12,31	-
		Schröter, Steffen	79	
			3,92	-
		Gröger, Regina	110	
			5,46	-
		Pohl, Harald	59	
			2,93	-

Wahlgebiet **001 - Dessau-Roßlau, Stadt**
 Wahlbereich **03**
 Gemeinde **01 000 - Dessau-Roßlau, Stadt**
 Wahlbezirk **045 - Süd 5**

Ergebnisliste - Stadtratswahl

der Kommunalwahl am 22. April 2007 in Sachsen-Anhalt

Erfassungszeit : 24.04.2007, 11:38:43 Uhr

A Wahlberechtigte insg.	A1 Wahlb. o. Sperrv.	A2 Wahlb. m. Sperrv.	A3 Wahlb. nach Paragraph
1483	1431	52	0
B Wähler insgesamt	B1 Wähler mit Wahrschein		
536	1		

Wahlbeteiligung : **36,14 %**

C1 Ungültige Stimmzettel	18	D Gültige Stimmen	1504
C2 Gültige Stimmzettel	518		

Von den gültigen Stimmen entfallen auf :

Sign.	Partei / WG / EB	Bewerber/innen	Stimme absolut	Vergl. zu 2004
			in %	in %
D 01	CDU		319	
			21,21	-
		Glathe, Otto	123	
			8,18	-
		Bahn-Kunze, Rita	29	
			1,93	-
		Bierbaum, Heinz	75	
			4,99	-
		Schröter, Reiner	32	
			2,13	-
		von Büнау, Rudolf	21	
			1,40	-
		Dreibrodt, Günther	39	
			2,59	-
D 02	Die Linke.		297	
			19,75	-
		Hoffmann, Frank	172	
			11,44	-
		Motylewicz, Ireneusz	22	
			1,46	-

Wahlbereich 03

Gemeinde 01 000 - Dessau-Roßlau, Stadt

Wahlbezirk 045 - Süd 5

Sign.	Partei / WG / EB	Bewerber/innen	Stimme absolut in %	Vergl. zu 2004 in %
		Stabbert-Kühl, Sabine	50 3,32	-
		Degenkolb, Wolfram	12 0,80	-
		Hildebrandt, Klaus-Dieter	41 2,73	-
D 03	SPD		300 19,95	-
		Gebhardt, Udo	132 8,78	-
		Schlafke, Harald	35 2,33	-
		Lütje, Daniela	51 3,39	-
		Baum, Norbert	50 3,32	-
		Welter, Klaus-Dieter	32 2,13	-
D 04	FDP		96 6,38	-
		Bähr, Manfred	20 1,33	-
		Lakotta-Just, Carola	14 0,93	-
		Bauer, Walter	2 0,13	-
		Schönjahn, Heidemarie	15 1,00	-
		Tamm, Matthias	10 0,66	-
		Schnurre, Martin	3 0,20	-
		Putz, Hannes	32 2,13	-

Sign.	Partei / WG / EB	Bewerber/innen	Stimme	Vergl.
			absolut	zu 2004
			in %	in %
D 05	GRÜNE		74	
			4,92	-
		Schulze, Christian	49	
			3,26	-
		Simon, Lieselotte	10	
			0,66	-
		Stock, Frauke	15	
			1,00	-
D 06	BÜRGERLISTE		112	
			7,45	-
		Noack, Isolde	52	
			3,46	-
		Rieche, Karin	22	
			1,46	-
		Petersen, Wolf Burkhard	16	
			1,06	-
		Mühle, Renate	9	
			0,60	-
		Dittmann, Martina	13	
			0,86	-
D 07	DSU		6	
			0,40	-
		Hemberger, Friedel	6	
			0,40	-
D 08	DVU		67	
			4,45	-
		Frühauf, Manfred	67	
			4,45	-
D 09	FW		24	
			1,60	-
		Würzberg, Jens	11	
			0,73	-
		Kempe, Ingo	4	
			0,27	-
		Wodke, Gerhard	9	
			0,60	-

Sign.	Partei / WG / EB	Bewerber/innen	Stimme absolut	Vergl. zu 2004
			in %	in %
D 10	NEUES FORUM		1	
			0,07	-
		Malinowski, Jutta	1	
			0,07	-
		Sosinka-Schmitt, Judith	0	
			0,00	-
D 11	Offensive D		13	
			0,86	-
		Kohlmann, Yves René	13	
			0,86	-
D 12	Pro Dessau-Roßlau		195	
			12,97	-
		Schröter, Steffen	68	
			4,52	-
		Gröger, Regina	93	
			6,18	-
		Pohl, Harald	34	
			2,26	-

Wahlgebiet **001 - Dessau-Roßlau, Stadt**
 Wahlbereich **03**
 Gemeinde **01 000 - Dessau-Roßlau, Stadt**
 Wahlbezirk **050 - Haideburg 0**

Ergebnisliste - Stadtratswahl

der Kommunalwahl am 22. April 2007 in Sachsen-Anhalt

Erfassungszeit : 24.04.2007, 11:42:17 Uhr

A Wahlberechtigte insg.	A1 Wahlb. o. Sperrv.	A2 Wahlb. m. Sperrv.	A3 Wahlb. nach Paragraph
1248	1124	124	0
B Wähler insgesamt	B1 Wähler mit Wahrschein		
594	0		

Wahlbeteiligung : **47,60 %**

C1 Ungültige Stimmzettel	11	D Gültige Stimmen	1699
C2 Gültige Stimmzettel	583		

Von den gültigen Stimmen entfallen auf :

Sign.	Partei / WG / EB	Bewerber/innen	Stimme absolut	Vergl. zu 2004
			in %	in %
D 01	CDU		611	
			35,96	-
		Glathe, Otto	440	
			25,90	-
		Bahn-Kunze, Rita	28	
			1,65	-
		Bierbaum, Heinz	55	
			3,24	-
		Schröter, Reiner	56	
			3,30	-
		von Büнау, Rudolf	15	
			0,88	-
		Dreibrodt, Günther	17	
			1,00	-
D 02	Die Linke.		228	
			13,42	-
		Hoffmann, Frank	145	
			8,53	-
		Motylewicz, Ireneusz	14	
			0,82	-

Sign.	Partei / WG / EB	Bewerber/innen	Stimme absolut in %	<i>Vergl. zu 2004</i> in %
		Stabbert-Kühl, Sabine	30 1,77	-
		Degenkolb, Wolfram	14 0,82	-
		Hildebrandt, Klaus-Dieter	25 1,47	-
D 03	SPD		264 15,54	-
		Gebhardt, Udo	168 9,89	-
		Schlafke, Harald	31 1,82	-
		Lütje, Daniela	35 2,06	-
		Baum, Norbert	21 1,24	-
		Welter, Klaus-Dieter	9 0,53	-
D 04	FDP		104 6,12	-
		Bähr, Manfred	19 1,12	-
		Lakotta-Just, Carola	15 0,88	-
		Bauer, Walter	8 0,47	-
		Schönjahn, Heidemarie	19 1,12	-
		Tamm, Matthias	16 0,94	-
		Schnurre, Martin	9 0,53	-
		Putz, Hannes	18 1,06	-

Sign.	Partei / WG / EB	Bewerber/innen	Stimme absolut	Vergl. zu 2004
			in %	in %
D 05	GRÜNE		61	
			3,59	-
		Schulze, Christian	24	
			1,41	-
		Simon, Lieselotte	15	
			0,88	-
		Stock, Frauke	22	
			1,29	-
D 06	BÜRGERLISTE		70	
			4,12	-
		Noack, Isolde	50	
			2,94	-
		Rieche, Karin	7	
			0,41	-
		Petersen, Wolf Burkhard	1	
			0,06	-
		Mühle, Renate	2	
			0,12	-
		Dittmann, Martina	10	
			0,59	-
D 07	DSU		12	
			0,71	-
		Hemberger, Friedel	12	
			0,71	-
D 08	DVU		28	
			1,65	-
		Frühauf, Manfred	28	
			1,65	-
D 09	FW		11	
			0,65	-
		Würzberg, Jens	2	
			0,12	-
		Kempe, Ingo	2	
			0,12	-
		Wodke, Gerhard	7	
			0,41	-

Sign.	Partei / WG / EB	Bewerber/innen	Stimme absolut	Vergl. zu 2004
			in %	in %
D 10	NEUES FORUM		14	
			0,82	-
		Malinowski, Jutta	6	
			0,35	-
		Sosinka-Schmitt, Judith	8	
			0,47	-
D 11	Offensive D		3	
			0,18	-
		Kohlmann, Yves René	3	
			0,18	-
D 12	Pro Dessau-Roßlau		293	
			17,25	-
		Schröter, Steffen	138	
			8,12	-
		Gröger, Regina	101	
			5,94	-
		Pohl, Harald	54	
			3,18	-

Wahlgebiet **001 - Dessau-Roßlau, Stadt**
 Wahlbereich **02**
 Gemeinde **01 000 - Dessau-Roßlau, Stadt**
 Wahlbezirk **060 - Törten 0**

Ergebnisliste - Stadtratswahl

der Kommunalwahl am 22. April 2007 in Sachsen-Anhalt

Erfassungszeit : 24.04.2007, 17:06:30 Uhr

A Wahlberechtigte insg.	A1 Wahlb. o. Sperrv.	A2 Wahlb. m. Sperrv.	A3 Wahlb. nach Paragraph
1207	1169	38	0
B Wähler insgesamt	B1 Wähler mit Wahrschein		
570	0		

Wahlbeteiligung : **47,22 %**

C1 Ungültige Stimmzettel	24	D Gültige Stimmen	1601
C2 Gültige Stimmzettel	546		

Von den gültigen Stimmen entfallen auf :

Sign.	Partei / WG / EB	Bewerber/innen	Stimme absolut	Vergl. zu 2004
			in %	in %
D 01	CDU		370	
			23,11	-
		Pohl, Hans-Werner	107	
			6,68	-
		Lohde, Jacqueline	71	
			4,43	-
		Gebhardt, Roland	51	
			3,19	-
		Kühne, Sascha	31	
			1,94	-
		Pietsch, Peter	27	
			1,69	-
		Pohl, Sabine	27	
			1,69	-
		Liebold, Hans-Peter	19	
			1,19	-
		Schlenstedt, Heinz-Jürgen	7	
			0,44	-
		Wittschonke, Ellen	9	
			0,56	-

Sign.	Partei / WG / EB	Bewerber/innen	Stimme absolut	<i>Vergl. zu 2004</i>
			in %	in %
		Wittschonke, Uwe	21	
			1,31	-
D 02	Die Linke.		334	
			20,86	-
		Geier, Erhard	131	
			8,18	-
		Ehlert, Heidemarie	57	
			3,56	-
		Krüger, Otto-Harald	85	
			5,31	-
		Bettführ, Harald	20	
			1,25	-
		Möbius, Sven	41	
			2,56	-
D 03	SPD		309	
			19,30	-
		Perl, Gabriele	60	
			3,75	-
		Tschammer, Hans	35	
			2,19	-
		Laue, Harald	32	
			2,00	-
		Kaufmann, Dieter	35	
			2,19	-
		Müller, Angela	100	
			6,25	-
		Wassermann, Tamara	8	
			0,50	-
		Ledwa, Michael	6	
			0,37	-
		Rohowski, Heiko	6	
			0,37	-
		Stock, Mathias	7	
			0,44	-
		Thiemann, Hans-Joachim	20	
			1,25	-

Sign.	Partei / WG / EB	Bewerber/innen	Stimme absolut	<i>Vergl. zu 2004</i>
			in %	in %
D 04	FDP		118	
			7,37	-
		Maloszyk, Rainer	42	
			2,62	-
		Seifert, Astrid	36	
			2,25	-
		Dr. Wolter, Gerhard	15	
			0,94	-
		Reichardt, Bärbel	9	
			0,56	-
		Drews, Wolfgang	16	
			1,00	-
D 05	GRÜNE		44	
			2,75	-
		Krabbes, Stefan	26	
			1,62	-
		Lüddemann, Tim	4	
			0,25	-
		Schlecht-Pesé, André	14	
			0,87	-
D 06	BÜRGERLISTE		60	
			3,75	-
		Voigtländer, Ingwin	21	
			1,31	-
		Fischer, Thomas	16	
			1,00	-
		Schmidt, Johann	9	
			0,56	-
		Häusgen, Cornelia	3	
			0,19	-
		Dr. Märker, Hans-Peter	11	
			0,69	-
D 07	DSU		18	
			1,12	-
		Kurzig, Monika	18	
			1,12	-

Sign.	Partei / WG / EB	Bewerber/innen	Stimme absolut	<i>Vergl. zu 2004</i>
			in %	in %
D 08	DVU		50	
			3,12	-
		Kock, Malte	50	
			3,12	-
D 09	FW		13	
			0,81	-
		Mahner, Nobert-Ingolf	1	
			0,06	-
		Wodke, Christian	9	
			0,56	-
		Schmidt, Rolf	3	
			0,19	-
D 10	NEUES FORUM		36	
			2,25	-
		Heppner, Christel	6	
			0,37	-
		Arndt, Rudolf	30	
			1,87	-
D 11	Offensive D		18	
			1,12	-
		Scheuermann, Sven	18	
			1,12	-
D 12	Pro Dessau-Roßlau		231	
			14,43	-
		Damm, Reiner	98	
			6,12	-
		Körting, Dietmar	37	
			2,31	-
		Kleinschmidt, Wilhelm	96	
			6,00	-

Wahlgebiet **001 - Dessau-Roßlau, Stadt**
 Wahlbereich **02**
 Gemeinde **01 000 - Dessau-Roßlau, Stadt**
 Wahlbezirk **061 - Törten 1**

Ergebnisliste - Stadtratswahl

der Kommunalwahl am 22. April 2007 in Sachsen-Anhalt

Erfassungszeit : 24.04.2007, 17:07:54 Uhr

A Wahlberechtigte insg. 1174	A1 Wahlb. o. Sperrv. 1128	A2 Wahlb. m. Sperrv. 46	A3 Wahlb. nach Paragraph 0
B Wähler insgesamt 554	B1 Wähler mit Wahrschein 0		

Wahlbeteiligung : **47,19 %**

C1 Ungültige Stimmzettel 15	D Gültige Stimmen 1581
C2 Gültige Stimmzettel 539	

Von den gültigen Stimmen entfallen auf :

Sign.	Partei / WG / EB	Bewerber/innen	Stimme absolut in %	Vergl. zu 2004 in %
D 01	CDU		328 20,75	-
		Pohl, Hans-Werner	88 5,57	-
		Lohde, Jacqueline	72 4,55	-
		Gebhardt, Roland	49 3,10	-
		Kühne, Sascha	19 1,20	-
		Pietsch, Peter	23 1,45	-
		Pohl, Sabine	20 1,27	-
		Liebold, Hans-Peter	16 1,01	-
		Schlenstedt, Heinz-Jürgen	9 0,57	-
		Wittschonke, Ellen	19 1,20	-

Sign.	Partei / WG / EB	Bewerber/innen	Stimme absolut	<i>Vergl. zu 2004</i>
			in %	in %
		Wittschonke, Uwe	13	
			0,82	-
D 02	Die Linke.		359	
			22,71	-
		Geier, Erhard	147	
			9,30	-
		Ehlert, Heidemarie	47	
			2,97	-
		Krüger, Otto-Harald	119	
			7,53	-
		Bettführ, Harald	16	
			1,01	-
		Möbius, Sven	30	
			1,90	-
D 03	SPD		314	
			19,86	-
		Perl, Gabriele	38	
			2,40	-
		Tschammer, Hans	18	
			1,14	-
		Laue, Harald	19	
			1,20	-
		Kaufmann, Dieter	8	
			0,51	-
		Müller, Angela	178	
			11,26	-
		Wassermann, Tamara	15	
			0,95	-
		Ledwa, Michael	6	
			0,38	-
		Rohowski, Heiko	10	
			0,63	-
		Stock, Mathias	6	
			0,38	-
		Thiemann, Hans-Joachim	16	
			1,01	-

Sign.	Partei / WG / EB	Bewerber/innen	Stimme absolut	<i>Vergl. zu 2004</i>
			in %	in %
D 04	FDP		102	
			6,45	-
		Maloszyk, Rainer	49	
			3,10	-
		Seifert, Astrid	24	
			1,52	-
		Dr. Wolter, Gerhard	14	
			0,89	-
		Reichardt, Bärbel	5	
			0,32	-
		Drews, Wolfgang	10	
			0,63	-
D 05	GRÜNE		61	
			3,86	-
		Krabbes, Stefan	25	
			1,58	-
		Lüddemann, Tim	26	
			1,64	-
		Schlecht-Pesé, André	10	
			0,63	-
D 06	BÜRGERLISTE		69	
			4,36	-
		Voigtländer, Ingwin	28	
			1,77	-
		Fischer, Thomas	17	
			1,08	-
		Schmidt, Johann	10	
			0,63	-
		Häusgen, Cornelia	7	
			0,44	-
		Dr. Märker, Hans-Peter	7	
			0,44	-
D 07	DSU		7	
			0,44	-
		Kurzig, Monika	7	
			0,44	-

Sign.	Partei / WG / EB	Bewerber/innen	Stimme absolut	<i>Vergl. zu 2004</i>
			in %	in %
D 08	DVU		39	
			2,47	-
		Kock, Malte	39	
			2,47	-
D 09	FW		10	
			0,63	-
		Mahner, Nobert-Ingolf	2	
			0,13	-
		Wodke, Christian	7	
			0,44	-
		Schmidt, Rolf	1	
			0,06	-
D 10	NEUES FORUM		16	
			1,01	-
		Heppner, Christel	5	
			0,32	-
		Arndt, Rudolf	11	
			0,70	-
D 11	Offensive D		22	
			1,39	-
		Scheuermann, Sven	22	
			1,39	-
D 12	Pro Dessau-Roßlau		254	
			16,07	-
		Damm, Reiner	132	
			8,35	-
		Körting, Dietmar	25	
			1,58	-
		Kleinschmidt, Wilhelm	97	
			6,14	-

Wahlgebiet **001 - Dessau-Roßlau, Stadt**
 Wahlbereich **02**
 Gemeinde **01 000 - Dessau-Roßlau, Stadt**
 Wahlbezirk **070 - Mildensee 0**

Ergebnisliste - Stadtratswahl

der Kommunalwahl am 22. April 2007 in Sachsen-Anhalt

Erfassungszeit : 25.04.2007, 09:31:29 Uhr

A Wahlberechtigte insg.	A1 Wahlb. o. Sperrv.	A2 Wahlb. m. Sperrv.	A3 Wahlb. nach Paragraph
1927	1790	137	0
B Wähler insgesamt	B1 Wähler mit Wahrschein		
896	0		

Wahlbeteiligung : **46,50 %**

C1 Ungültige Stimmzettel	37	D Gültige Stimmen	2519
C2 Gültige Stimmzettel	859		

Von den gültigen Stimmen entfallen auf :

Sign.	Partei / WG / EB	Bewerber/innen	Stimme absolut	Vergl. zu 2004
			in %	in %
D 01	CDU		519	
			20,60	-
		Pohl, Hans-Werner	110	
			4,37	-
		Lohde, Jacqueline	225	
			8,93	-
		Gebhardt, Roland	83	
			3,29	-
		Kühne, Sascha	18	
			0,71	-
		Pietsch, Peter	17	
			0,67	-
		Pohl, Sabine	6	
			0,24	-
		Liebold, Hans-Peter	8	
			0,32	-
		Schlenstedt, Heinz-Jürgen	4	
			0,16	-
		Wittschonke, Ellen	31	
			1,23	-

Sign.	Partei / WG / EB	Bewerber/innen	Stimme absolut	<i>Vergl. zu 2004</i>
			in %	in %
		Wittschonke, Uwe	17	
			0,67	-
D 02	Die Linke.		242	
			9,61	-
		Geier, Erhard	71	
			2,82	-
		Ehlert, Heidemarie	48	
			1,91	-
		Krüger, Otto-Harald	43	
			1,71	-
		Bettführ, Harald	11	
			0,44	-
		Möbius, Sven	69	
			2,74	-
D 03	SPD		1110	
			44,07	-
		Perl, Gabriele	27	
			1,07	-
		Tschammer, Hans	46	
			1,83	-
		Laue, Harald	685	
			27,19	-
		Kaufmann, Dieter	283	
			11,23	-
		Müller, Angela	21	
			0,83	-
		Wassermann, Tamara	13	
			0,52	-
		Ledwa, Michael	0	
			0,00	-
		Rohowski, Heiko	6	
			0,24	-
		Stock, Mathias	4	
			0,16	-
		Thiemann, Hans-Joachim	25	
			0,99	-

Sign.	Partei / WG / EB	Bewerber/innen	Stimme	Vergl.
			absolut	zu 2004
			in %	in %
D 04	FDP		282	
			11,19	-
		Maloszyk, Rainer	210	
			8,34	-
		Seifert, Astrid	6	
			0,24	-
		Dr. Wolter, Gerhard	47	
			1,87	-
		Reichardt, Bärbel	2	
			0,08	-
		Drews, Wolfgang	17	
			0,67	-
D 05	GRÜNE		69	
			2,74	-
		Krabbes, Stefan	48	
			1,91	-
		Lüddemann, Tim	10	
			0,40	-
		Schlecht-Pesé, André	11	
			0,44	-
D 06	BÜRGERLISTE		55	
			2,18	-
		Voigtländer, Ingwin	32	
			1,27	-
		Fischer, Thomas	8	
			0,32	-
		Schmidt, Johann	4	
			0,16	-
		Häusgen, Cornelia	7	
			0,28	-
		Dr. Märker, Hans-Peter	4	
			0,16	-
D 07	DSU		9	
			0,36	-
		Kurzig, Monika	9	
			0,36	-

Sign.	Partei / WG / EB	Bewerber/innen	Stimme absolut	<i>Vergl. zu 2004</i>
			in %	in %
D 08	DVU		29	
			1,15	-
		Kock, Malte	29	
			1,15	-
D 09	FW		3	
			0,12	-
		Mahner, Nobert-Ingolf	2	
			0,08	-
		Wodke, Christian	1	
			0,04	-
		Schmidt, Rolf	0	
			0,00	-
D 10	NEUES FORUM		11	
			0,44	-
		Heppner, Christel	9	
			0,36	-
		Arndt, Rudolf	2	
			0,08	-
D 11	Offensive D		5	
			0,20	-
		Scheuermann, Sven	5	
			0,20	-
D 12	Pro Dessau-Roßlau		185	
			7,34	-
		Damm, Reiner	37	
			1,47	-
		Körting, Dietmar	66	
			2,62	-
		Kleinschmidt, Wilhelm	82	
			3,26	-

Wahlgebiet **001 - Dessau-Roßlau, Stadt**
 Wahlbereich **01**
 Gemeinde **01 000 - Dessau-Roßlau, Stadt**
 Wahlbezirk **080 - Waldersee 0**

Ergebnisliste - Stadtratswahl

der Kommunalwahl am 22. April 2007 in Sachsen-Anhalt

Erfassungszeit : 24.04.2007, 17:10:34 Uhr

A Wahlberechtigte insg.	A1 Wahlb. o. Sperrv.	A2 Wahlb. m. Sperrv.	A3 Wahlb. nach Paragraph
1153	1094	59	0
B Wähler insgesamt	B1 Wähler mit Wahrschein		
659	0		

Wahlbeteiligung : **57,16 %**

C1 Ungültige Stimmzettel	8	D Gültige Stimmen	1899
C2 Gültige Stimmzettel	651		

Von den gültigen Stimmen entfallen auf :

Sign.	Partei / WG / EB	Bewerber/innen	Stimme absolut	Vergl. zu 2004
			in %	in %
D 01	CDU		1167	
			61,45	-
		Ehm, Lothar	838	
			44,13	-
		Bier, Ottmar	11	
			0,58	-
		Trocha, Harald	175	
			9,22	-
		Dr. Schulze, Renate	22	
			1,16	-
		Herbst, Gerald	90	
			4,74	-
		Schulze, Franziska	6	
			0,32	-
		Gebhardt, Jörg	18	
			0,95	-
		Neutsch, Detlef	5	
			0,26	-
		Heintze, Matthias	2	
			0,11	-

Wahlbereich **01**Gemeinde **01 000 - Dessau-Roßlau, Stadt**Wahlbezirk **080 - Waldersee 0**

Sign.	Partei / WG / EB	Bewerber/innen	Stimme absolut	<i>Vergl. zu 2004</i>
			in %	in %
D 02	Die Linke.		224	
			11,80	-
		Andrich, Monika	160	
			8,43	-
		Krüger, Harald	30	
			1,58	-
		Teichert, Veronika	20	
			1,05	-
		Berner, Erhardt	2	
			0,11	-
		Schönmeyer, Lutz	12	
			0,63	-
D 03	SPD		197	
			10,37	-
		Ledwa, Konrad	14	
			0,74	-
		Storz, Angelika	93	
			4,90	-
		Dr. Wassermann, Alexander	3	
			0,16	-
		Hoff, Mario	56	
			2,95	-
		Semper, Manfred	17	
			0,90	-
		Belda, Hans-Jürgen	0	
			0,00	-
		Streiber, Simone	7	
			0,37	-
		John, Oliver	7	
			0,37	-
D 04	FDP		64	
			3,37	-
		Dr. Honisch, Norbert	10	
			0,53	-
		Lademann, Klaus	7	
			0,37	-
		Scheffler, Andrea	2	
			0,11	-

Wahlbereich **01**Gemeinde **01 000 - Dessau-Roßlau, Stadt**Wahlbezirk **080 - Waldersee 0**

Sign.	Partei / WG / EB	Bewerber/innen	Stimme absolut	<i>Vergl. zu 2004</i>
			in %	in %
		Kramer, Hans-Jürgen	8	-
			0,42	-
		Wieprich, Jürgen	37	-
			1,95	-
D 05	GRÜNE		29	-
			1,53	-
		Busch, Thomas	12	-
			0,63	-
		George, Bastian	6	-
			0,32	-
		Lüddemann, Cornelia	3	-
			0,16	-
		Langlhofer, Agnes	1	-
			0,05	-
		Oehme, Ines	2	-
			0,11	-
		Siewert, Hendrik	5	-
			0,26	-
D 06	BÜRGERLISTE		86	-
			4,53	-
		Giese-Rehm, Stefan	58	-
			3,05	-
		Meier, Klaus	7	-
			0,37	-
		Eckert, Georg	4	-
			0,21	-
		Stötzer, Richard	3	-
			0,16	-
		Jüptner, Lotte	10	-
			0,53	-
		Seipelt, Olivia	4	-
			0,21	-
D 07	DSU		3	-
			0,16	-
		Gruner, Jürgen	3	-
			0,16	-

Sign.	Partei / WG / EB	Bewerber/innen	Stimme absolut	<i>Vergl. zu 2004</i>
			in %	in %
D 08	DVU		19	
			1,00	-
		Knop, Ingmar	19	
			1,00	-
D 09	FW		2	
			0,11	-
		Born, Gerd	2	
			0,11	-
		Bolz, Steffen	0	
			0,00	-
D 10	NEUES FORUM		4	
			0,21	-
		Schulze, Andreas	3	
			0,16	-
		Tonndorf, Thomas	1	
			0,05	-
		Weiland, Lutz	0	
			0,00	-
D 11	Offensive D		1	
			0,05	-
		Flemming, Volker	0	
			0,00	-
		Kurps, Lothar	1	
			0,05	-
D 12	Pro Dessau-Roßlau		103	
			5,42	-
		Mohs, Frank	29	
			1,53	-
		Dr. Möbius, Gert	57	
			3,00	-
		Staat, Lutz	4	
			0,21	-
		Pausch, Matthias	13	
			0,68	-

Wahlgebiet **001 - Dessau-Roßlau, Stadt**
 Wahlbereich **01**
 Gemeinde **01 000 - Dessau-Roßlau, Stadt**
 Wahlbezirk **081 - Waldersee 1**

Ergebnisliste - Stadtratswahl

der Kommunalwahl am 22. April 2007 in Sachsen-Anhalt

Erfassungszeit : 24.04.2007, 17:11:59 Uhr

A Wahlberechtigte insg.	A1 Wahlb. o. Sperrv.	A2 Wahlb. m. Sperrv.	A3 Wahlb. nach Paragraph
1214	1170	44	0
B Wähler insgesamt	B1 Wähler mit Wahrschein		
754	1		

Wahlbeteiligung : **62,11 %**

C1 Ungültige Stimmzettel	9	D Gültige Stimmen	2144
C2 Gültige Stimmzettel	745		

Von den gültigen Stimmen entfallen auf :

Sign.	Partei / WG / EB	Bewerber/innen	Stimme absolut	Vergl. zu 2004
			in %	in %
D 01	CDU		1338	
			62,41	-
		Ehm, Lothar	1014	
			47,29	-
		Bier, Ottmar	21	
			0,98	-
		Trocha, Harald	176	
			8,21	-
		Dr. Schulze, Renate	27	
			1,26	-
		Herbst, Gerald	75	
			3,50	-
		Schulze, Franziska	12	
			0,56	-
		Gebhardt, Jörg	7	
			0,33	-
		Neutsch, Detlef	1	
			0,05	-
		Heintze, Matthias	5	
			0,23	-

Wahlbereich **01**Gemeinde **01 000 - Dessau-Roßlau, Stadt**Wahlbezirk **081 - Waldersee 1**

Sign.	Partei / WG / EB	Bewerber/innen	Stimme absolut	<i>Vergl. zu 2004</i>
			in %	in %
D 02	Die Linke.		253	
			11,80	-
		Andrich, Monika	176	
			8,21	-
		Krüger, Harald	28	
			1,31	-
		Teichert, Veronika	18	
			0,84	-
		Berner, Erhardt	10	
			0,47	-
		Schönmeyer, Lutz	21	
			0,98	-
D 03	SPD		221	
			10,31	-
		Ledwa, Konrad	16	
			0,75	-
		Storz, Angelika	147	
			6,86	-
		Dr. Wassermann, Alexander	1	
			0,05	-
		Hoff, Mario	33	
			1,54	-
		Semper, Manfred	15	
			0,70	-
		Belda, Hans-Jürgen	0	
			0,00	-
		Streiber, Simone	6	
			0,28	-
		John, Oliver	3	
			0,14	-
D 04	FDP		91	
			4,24	-
		Dr. Honisch, Norbert	10	
			0,47	-
		Lademann, Klaus	2	
			0,09	-
		Scheffler, Andrea	10	
			0,47	-

Wahlbereich **01**Gemeinde **01 000 - Dessau-Roßlau, Stadt**Wahlbezirk **081 - Waldersee 1**

Sign.	Partei / WG / EB	Bewerber/innen	Stimme absolut	<i>Vergl. zu 2004</i>
			in %	in %
		Kramer, Hans-Jürgen	25	-
			1,17	-
		Wieprich, Jürgen	44	-
			2,05	-
D 05	GRÜNE		55	-
			2,57	-
		Busch, Thomas	26	-
			1,21	-
		George, Bastian	13	-
			0,61	-
		Lüddemann, Cornelia	6	-
			0,28	-
		Langlhofer, Agnes	1	-
			0,05	-
		Oehme, Ines	9	-
			0,42	-
		Siewert, Hendrik	0	-
			0,00	-
D 06	BÜRGERLISTE		43	-
			2,01	-
		Giese-Rehm, Stefan	24	-
			1,12	-
		Meier, Klaus	7	-
			0,33	-
		Eckert, Georg	1	-
			0,05	-
		Stötzer, Richard	0	-
			0,00	-
		Jüptner, Lotte	1	-
			0,05	-
		Seipelt, Olivia	10	-
			0,47	-
D 07	DSU		0	-
			0,00	-
		Gruner, Jürgen	0	-
			0,00	-

Sign.	Partei / WG / EB	Bewerber/innen	Stimme absolut	<i>Vergl. zu 2004</i>
			in %	in %
D 08	DVU		52	
			2,43	-
		Knop, Ingmar	52	
			2,43	-
D 09	FW		3	
			0,14	-
		Born, Gerd	3	
			0,14	-
		Bolz, Steffen	0	
			0,00	-
D 10	NEUES FORUM		5	
			0,23	-
		Schulze, Andreas	5	
			0,23	-
		Tonndorf, Thomas	0	
			0,00	-
		Weiland, Lutz	0	
			0,00	-
D 11	Offensive D		5	
			0,23	-
		Flemming, Volker	4	
			0,19	-
		Kurps, Lothar	1	
			0,05	-
D 12	Pro Dessau-Roßlau		78	
			3,64	-
		Mohs, Frank	22	
			1,03	-
		Dr. Möbius, Gert	31	
			1,45	-
		Staat, Lutz	10	
			0,47	-
		Pausch, Matthias	15	
			0,70	-

Wahlgebiet **001 - Dessau-Roßlau, Stadt**
 Wahlbereich **05**
 Gemeinde **01 000 - Dessau-Roßlau, Stadt**
 Wahlbezirk **090 - Ziebigk 0**

Ergebnisliste - Stadtratswahl

der Kommunalwahl am 22. April 2007 in Sachsen-Anhalt

Erfassungszeit : 25.04.2007, 09:35:02 Uhr

A Wahlberechtigte insg.	A1 Wahlb. o. Sperrv.	A2 Wahlb. m. Sperrv.	A3 Wahlb. nach Paragraph
1251	1185	66	0
B Wähler insgesamt	B1 Wähler mit Wahlschein		
665	0		

Wahlbeteiligung : **53,16 %**

C1 Ungültige Stimmzettel	14	D Gültige Stimmen	1918
C2 Gültige Stimmzettel	651		

Von den gültigen Stimmen entfallen auf :

Sign.	Partei / WG / EB	Bewerber/innen	Stimme absolut	Vergl. zu 2004
			in %	in %
D 01	CDU		399	
			20,80	-
		Puttkammer, Michael	168	
			8,76	-
		Nöthen, Christiane	85	
			4,43	-
		Schärff, Bärbel	42	
			2,19	-
		Weber, Hendrik	53	
			2,76	-
		Lingner, Uwe	51	
			2,66	-
D 02	Die Linke.		347	
			18,09	-
		Schönemann, Ralf	300	
			15,64	-
		Galleske, Wolfgang	8	
			0,42	-
		Sanftenberg, Angela	17	
			0,89	-

Sign.	Partei / WG / EB	Bewerber/innen	Stimme	Vergl.
			absolut	zu 2004
			in %	in %
		Kasper, Timo	12	
			0,63	-
		Schönemann, Katja	10	
			0,52	-
D 03	SPD		138	
			7,19	-
		Hartmann, Robert	138	
			7,19	-
D 04	FDP		201	
			10,48	-
		Dr. Neubert, Jürgen	145	
			7,56	-
		Gehrt, Henning	9	
			0,47	-
		Laux, Günter	17	
			0,89	-
		Prof. Widmann, Mario	30	
			1,56	-
D 05	GRÜNE		96	
			5,01	-
		Dr. Weber, Ralf-Peter	49	
			2,55	-
		Kreiseler, Lars	23	
			1,20	-
		Werner, Kathrin	18	
			0,94	-
		Städter, Uwe	4	
			0,21	-
		Hänsch, Rainer	2	
			0,10	-
D 06	BÜRGERLISTE		90	
			4,69	-
		Dr. Schmidt, Holger	46	
			2,40	-
		Dr. Tietz, Gabriele	33	
			1,72	-
		Reibestein, Dmitri	3	
			0,16	-

Sign.	Partei / WG / EB	Bewerber/innen	Stimme	Vergl.
			absolut	zu 2004
			in %	in %
		Dr. Rehm, Eva-Maria	8	
			0,42	-
D 07	DSU		3	
			0,16	-
		Ebert, Harald	3	
			0,16	-
D 08	DVU		19	
			0,99	-
		Halle, André	19	
			0,99	-
D 09	FW		115	
			6,00	-
		Scholz, Klaus	98	
			5,11	-
		Liersch, Klaus	11	
			0,57	-
		Hopf, Jörg	3	
			0,16	-
		Kluge, Thomas	3	
			0,16	-
D 10	NEUES FORUM		7	
			0,36	-
		Friedrich, Ingrid	1	
			0,05	-
		Schultheis, Martin	6	
			0,31	-
		Rudloff, Ramona	0	
			0,00	-
D 11	Offensive D		2	
			0,10	-
		Schneider, Joachim	2	
			0,10	-
		Flemming, Britta	0	
			0,00	-

Sign.	Partei / WG / EB	Bewerber/innen	Stimme absolut	<i>Vergl. zu 2004</i>
			in %	in %
D 12	Pro Dessau-Roßlau		501	
			26,12	-
		Böhler, Axel	117	
			6,10	-
		Otto, Hans-Georg	311	
			16,21	-
		Grünthal, Martin	51	
			2,66	-
		Schmidberger, Veronika	22	
			1,15	-

Wahlgebiet **001 - Dessau-Roßlau, Stadt**
 Wahlbereich **05**
 Gemeinde **01 000 - Dessau-Roßlau, Stadt**
 Wahlbezirk **091 - Ziebigk 1**

Ergebnisliste - Stadtratswahl

der Kommunalwahl am 22. April 2007 in Sachsen-Anhalt

Erfassungszeit : 24.04.2007, 17:13:39 Uhr

A Wahlberechtigte insg.	A1 Wahlb. o. Sperrv.	A2 Wahlb. m. Sperrv.	A3 Wahlb. nach Paragraph
1832	1712	120	0
B Wähler insgesamt	B1 Wähler mit Wahrschein		
913	1		

Wahlbeteiligung : **49,84 %**

C1 Ungültige Stimmzettel	21	D Gültige Stimmen	2612
C2 Gültige Stimmzettel	892		

Von den gültigen Stimmen entfallen auf :

Sign.	Partei / WG / EB	Bewerber/innen	Stimme absolut	Vergl. zu 2004
			in %	in %
D 01	CDU		456	
			17,46	-
		Puttkammer, Michael	255	
			9,76	-
		Nöthen, Christiane	92	
			3,52	-
		Schärff, Bärbel	43	
			1,65	-
		Weber, Hendrik	28	
			1,07	-
		Lingner, Uwe	38	
			1,45	-
D 02	Die Linke.		490	
			18,76	-
		Schönemann, Ralf	419	
			16,04	-
		Galleske, Wolfgang	13	
			0,50	-
		Sanftenberg, Angela	23	
			0,88	-

Sign.	Partei / WG / EB	Bewerber/innen	Stimme absolut	<i>Vergl. zu 2004</i>
			in %	in %
		Kasper, Timo	12	-
			0,46	-
		Schönemann, Katja	23	-
			0,88	-
D 03	SPD		212	-
			8,12	-
		Hartmann, Robert	212	-
			8,12	-
D 04	FDP		338	-
			12,94	-
		Dr. Neubert, Jürgen	267	-
			10,22	-
		Gehrt, Henning	18	-
			0,69	-
		Laux, Günter	27	-
			1,03	-
		Prof. Widmann, Mario	26	-
			1,00	-
D 05	GRÜNE		122	-
			4,67	-
		Dr. Weber, Ralf-Peter	76	-
			2,91	-
		Kreiseler, Lars	9	-
			0,34	-
		Werner, Kathrin	21	-
			0,80	-
		Städter, Uwe	11	-
			0,42	-
		Hänsch, Rainer	5	-
			0,19	-
D 06	BÜRGERLISTE		135	-
			5,17	-
		Dr. Schmidt, Holger	79	-
			3,02	-
		Dr. Tietz, Gabriele	41	-
			1,57	-
		Reibestein, Dmitri	2	-
			0,08	-

Sign.	Partei / WG / EB	Bewerber/innen	Stimme absolut	<i>Vergl. zu 2004</i>
			in %	in %
		Dr. Rehm, Eva-Maria	13	
			0,50	-
D 07	DSU		2	
			0,08	-
		Ebert, Harald	2	
			0,08	-
D 08	DVU		47	
			1,80	-
		Halle, André	47	
			1,80	-
D 09	FW		126	
			4,82	-
		Scholz, Klaus	107	
			4,10	-
		Liersch, Klaus	11	
			0,42	-
		Hopf, Jörg	0	
			0,00	-
		Kluge, Thomas	8	
			0,31	-
D 10	NEUES FORUM		9	
			0,34	-
		Friedrich, Ingrid	5	
			0,19	-
		Schultheis, Martin	2	
			0,08	-
		Rudloff, Ramona	2	
			0,08	-
D 11	Offensive D		14	
			0,54	-
		Schneider, Joachim	13	
			0,50	-
		Flemming, Britta	1	
			0,04	-

Sign.	Partei / WG / EB	Bewerber/innen	Stimme absolut	<i>Vergl. zu 2004</i>
			in %	in %
D 12	Pro Dessau-Roßlau		661	
			25,31	-
		Böhler, Axel	142	
			5,44	-
		Otto, Hans-Georg	426	
			16,31	-
		Grünthal, Martin	47	
			1,80	-
		Schmidberger, Veronika	46	
			1,76	-

Wahlgebiet **001 - Dessau-Roßlau, Stadt**
 Wahlbereich **05**
 Gemeinde **01 000 - Dessau-Roßlau, Stadt**
 Wahlbezirk **092 - Ziebigk 2**

Ergebnisliste - Stadtratswahl

der Kommunalwahl am 22. April 2007 in Sachsen-Anhalt

Erfassungszeit : 24.04.2007, 17:14:53 Uhr

A Wahlberechtigte insg.	A1 Wahlb. o. Sperrv.	A2 Wahlb. m. Sperrv.	A3 Wahlb. nach Paragraph
1014	969	45	0
B Wähler insgesamt	B1 Wähler mit Wahrschein		
492	0		

Wahlbeteiligung : **48,52 %**

C1 Ungültige Stimmzettel	9	D Gültige Stimmen	1296
C2 Gültige Stimmzettel	483		

Von den gültigen Stimmen entfallen auf :

Sign.	Partei / WG / EB	Bewerber/innen	Stimme absolut	Vergl. zu 2004
			in %	in %
D 01	CDU		267	
			20,60	-
		Puttkammer, Michael	141	
			10,88	-
		Nöthen, Christiane	54	
			4,17	-
		Schärff, Bärbel	24	
			1,85	-
		Weber, Hendrik	24	
			1,85	-
		Lingner, Uwe	24	
			1,85	-
D 02	Die Linke.		320	
			24,69	-
		Schönemann, Ralf	258	
			19,91	-
		Galleske, Wolfgang	5	
			0,39	-
		Sanftenberg, Angela	38	
			2,93	-

Sign.	Partei / WG / EB	Bewerber/innen	Stimme absolut	<i>Vergl. zu 2004</i>
			in %	in %
		Kasper, Timo	6	-
			0,46	-
		Schönemann, Katja	13	-
			1,00	-
D 03	SPD		111	-
			8,56	-
		Hartmann, Robert	111	-
			8,56	-
D 04	FDP		114	-
			8,80	-
		Dr. Neubert, Jürgen	92	-
			7,10	-
		Gehrt, Henning	6	-
			0,46	-
		Laux, Günter	7	-
			0,54	-
		Prof. Widmann, Mario	9	-
			0,69	-
D 05	GRÜNE		64	-
			4,94	-
		Dr. Weber, Ralf-Peter	49	-
			3,78	-
		Kreiseler, Lars	3	-
			0,23	-
		Werner, Kathrin	8	-
			0,62	-
		Städter, Uwe	1	-
			0,08	-
		Hänsch, Rainer	3	-
			0,23	-
D 06	BÜRGERLISTE		71	-
			5,48	-
		Dr. Schmidt, Holger	30	-
			2,31	-
		Dr. Tietz, Gabriele	26	-
			2,01	-
		Reibestein, Dmitri	7	-
			0,54	-

Sign.	Partei / WG / EB	Bewerber/innen	Stimme absolut	<i>Vergl. zu 2004</i>
			in %	in %
		Dr. Rehm, Eva-Maria	8	
			0,62	-
D 07	DSU		4	
			0,31	-
		Ebert, Harald	4	
			0,31	-
D 08	DVU		12	
			0,93	-
		Halle, André	12	
			0,93	-
D 09	FW		99	
			7,64	-
		Scholz, Klaus	95	
			7,33	-
		Liersch, Klaus	2	
			0,15	-
		Hopf, Jörg	0	
			0,00	-
		Kluge, Thomas	2	
			0,15	-
D 10	NEUES FORUM		7	
			0,54	-
		Friedrich, Ingrid	1	
			0,08	-
		Schultheis, Martin	3	
			0,23	-
		Rudloff, Ramona	3	
			0,23	-
D 11	Offensive D		7	
			0,54	-
		Schneider, Joachim	4	
			0,31	-
		Flemming, Britta	3	
			0,23	-

Sign.	Partei / WG / EB	Bewerber/innen	Stimme absolut	<i>Vergl. zu 2004</i>
			in %	in %
D 12	Pro Dessau-Roßlau		220	
			16,98	-
		Böhler, Axel	47	
			3,63	-
		Otto, Hans-Georg	138	
			10,65	-
		Grünthal, Martin	20	
			1,54	-
		Schmidberger, Veronika	15	
			1,16	-

Wahlgebiet **001 - Dessau-Roßlau, Stadt**
 Wahlbereich **05**
 Gemeinde **01 000 - Dessau-Roßlau, Stadt**
 Wahlbezirk **093 - Ziebigk 3**

Ergebnisliste - Stadtratswahl

der Kommunalwahl am 22. April 2007 in Sachsen-Anhalt

Erfassungszeit : 24.04.2007, 17:15:57 Uhr

A Wahlberechtigte insg.	A1 Wahlb. o. Sperrv.	A2 Wahlb. m. Sperrv.	A3 Wahlb. nach Paragraph
1400	1310	90	0
B Wähler insgesamt	B1 Wähler mit Wahrschein		
829	0		

Wahlbeteiligung : **59,21 %**

C1 Ungültige Stimmzettel	19	D Gültige Stimmen	2383
C2 Gültige Stimmzettel	810		

Von den gültigen Stimmen entfallen auf :

Sign.	Partei / WG / EB	Bewerber/innen	Stimme absolut	Vergl. zu 2004
			in %	in %
D 01	CDU		487	
			20,44	-
		Puttkammer, Michael	262	
			10,99	-
		Nöthen, Christiane	104	
			4,36	-
		Schärff, Bärbel	33	
			1,38	-
		Weber, Hendrik	52	
			2,18	-
		Lingner, Uwe	36	
			1,51	-
D 02	Die Linke.		516	
			21,65	-
		Schönemann, Ralf	447	
			18,76	-
		Galleske, Wolfgang	12	
			0,50	-
		Sanftenberg, Angela	28	
			1,17	-

Sign.	Partei / WG / EB	Bewerber/innen	Stimme absolut	<i>Vergl. zu 2004</i>
			in %	in %
		Kasper, Timo	14	
			0,59	-
		Schönemann, Katja	15	
			0,63	-
D 03	SPD		223	
			9,36	-
		Hartmann, Robert	223	
			9,36	-
D 04	FDP		249	
			10,45	-
		Dr. Neubert, Jürgen	195	
			8,18	-
		Gehrt, Henning	12	
			0,50	-
		Laux, Günter	16	
			0,67	-
		Prof. Widmann, Mario	26	
			1,09	-
D 05	GRÜNE		132	
			5,54	-
		Dr. Weber, Ralf-Peter	85	
			3,57	-
		Kreiseler, Lars	16	
			0,67	-
		Werner, Kathrin	20	
			0,84	-
		Städter, Uwe	7	
			0,29	-
		Hänsch, Rainer	4	
			0,17	-
D 06	BÜRGERLISTE		83	
			3,48	-
		Dr. Schmidt, Holger	23	
			0,97	-
		Dr. Tietz, Gabriele	35	
			1,47	-
		Reibestein, Dmitri	7	
			0,29	-

Sign.	Partei / WG / EB	Bewerber/innen	Stimme	Vergl.
			absolut	zu 2004
			in %	in %
		Dr. Rehm, Eva-Maria	18	
			0,76	-
D 07	DSU		13	
			0,55	-
		Ebert, Harald	13	
			0,55	-
D 08	DVU		33	
			1,38	-
		Halle, André	33	
			1,38	-
D 09	FW		72	
			3,02	-
		Scholz, Klaus	54	
			2,27	-
		Liersch, Klaus	2	
			0,08	-
		Hopf, Jörg	9	
			0,38	-
		Kluge, Thomas	7	
			0,29	-
D 10	NEUES FORUM		7	
			0,29	-
		Friedrich, Ingrid	6	
			0,25	-
		Schultheis, Martin	0	
			0,00	-
		Rudloff, Ramona	1	
			0,04	-
D 11	Offensive D		6	
			0,25	-
		Schneider, Joachim	4	
			0,17	-
		Flemming, Britta	2	
			0,08	-

Sign.	Partei / WG / EB	Bewerber/innen	Stimme absolut	<i>Vergl. zu 2004</i>
			in %	in %
D 12	Pro Dessau-Roßlau		562	
			23,58	-
		Böhler, Axel	137	
			5,75	-
		Otto, Hans-Georg	338	
			14,18	-
		Grünthal, Martin	55	
			2,31	-
		Schmidberger, Veronika	32	
			1,34	-

Wahlgebiet **001 - Dessau-Roßlau, Stadt**
 Wahlbereich **05**
 Gemeinde **01 000 - Dessau-Roßlau, Stadt**
 Wahlbezirk **100 - Siedlung 0**

Ergebnisliste - Stadtratswahl

der Kommunalwahl am 22. April 2007 in Sachsen-Anhalt

Erfassungszeit : 24.04.2007, 17:17:22 Uhr

A Wahlberechtigte insg.	A1 Wahlb. o. Sperrv.	A2 Wahlb. m. Sperrv.	A3 Wahlb. nach Paragraph
1093	1006	87	0
B Wähler insgesamt	B1 Wähler mit Wahrschein		
555	0		

Wahlbeteiligung : **50,78 %**

C1 Ungültige Stimmzettel	13	D Gültige Stimmen	1582
C2 Gültige Stimmzettel	542		

Von den gültigen Stimmen entfallen auf :

Sign.	Partei / WG / EB	Bewerber/innen	Stimme absolut	Vergl. zu 2004
			in %	in %
D 01	CDU		300	
			18,96	-
		Puttkammer, Michael	151	
			9,54	-
		Nöthen, Christiane	48	
			3,03	-
		Schärff, Bärbel	36	
			2,28	-
		Weber, Hendrik	45	
			2,84	-
		Lingner, Uwe	20	
			1,26	-
D 02	Die Linke.		332	
			20,99	-
		Schönemann, Ralf	263	
			16,62	-
		Galleske, Wolfgang	14	
			0,88	-
		Sanftenberg, Angela	28	
			1,77	-

Sign.	Partei / WG / EB	Bewerber/innen	Stimme absolut	<i>Vergl. zu 2004</i>
			in %	in %
		Kasper, Timo	9	-
			0,57	-
		Schönemann, Katja	18	-
			1,14	-
D 03	SPD		143	-
			9,04	-
		Hartmann, Robert	143	-
			9,04	-
D 04	FDP		216	-
			13,65	-
		Dr. Neubert, Jürgen	174	-
			11,00	-
		Gehrt, Henning	9	-
			0,57	-
		Laux, Günter	30	-
			1,90	-
		Prof. Widmann, Mario	3	-
			0,19	-
D 05	GRÜNE		96	-
			6,07	-
		Dr. Weber, Ralf-Peter	42	-
			2,65	-
		Kreiseler, Lars	5	-
			0,32	-
		Werner, Kathrin	17	-
			1,07	-
		Städter, Uwe	14	-
			0,88	-
		Hänsch, Rainer	18	-
			1,14	-
D 06	BÜRGERLISTE		93	-
			5,88	-
		Dr. Schmidt, Holger	54	-
			3,41	-
		Dr. Tietz, Gabriele	25	-
			1,58	-
		Reibestein, Dmitri	6	-
			0,38	-

Sign.	Partei / WG / EB	Bewerber/innen	Stimme absolut	<i>Vergl. zu 2004</i>
			in %	in %
		Dr. Rehm, Eva-Maria	8	
			0,51	-
D 07	DSU		6	
			0,38	-
		Ebert, Harald	6	
			0,38	-
D 08	DVU		11	
			0,70	-
		Halle, André	11	
			0,70	-
D 09	FW		65	
			4,11	-
		Scholz, Klaus	53	
			3,35	-
		Liersch, Klaus	2	
			0,13	-
		Hopf, Jörg	2	
			0,13	-
		Kluge, Thomas	8	
			0,51	-
D 10	NEUES FORUM		5	
			0,32	-
		Friedrich, Ingrid	2	
			0,13	-
		Schultheis, Martin	2	
			0,13	-
		Rudloff, Ramona	1	
			0,06	-
D 11	Offensive D		5	
			0,32	-
		Schneider, Joachim	5	
			0,32	-
		Flemming, Britta	0	
			0,00	-

Sign.	Partei / WG / EB	Bewerber/innen	Stimme absolut	<i>Vergl. zu 2004</i>
			in %	in %
D 12	Pro Dessau-Roßlau		310	
			19,60	-
		Böhler, Axel	52	
			3,29	-
		Otto, Hans-Georg	155	
			9,80	-
		Grünthal, Martin	90	
			5,69	-
		Schmidberger, Veronika	13	
			0,82	-

Wahlgebiet **001 - Dessau-Roßlau, Stadt**
 Wahlbereich **05**
 Gemeinde **01 000 - Dessau-Roßlau, Stadt**
 Wahlbezirk **101 - Siedlung 1**

Ergebnisliste - Stadtratswahl

der Kommunalwahl am 22. April 2007 in Sachsen-Anhalt

Erfassungszeit : 24.04.2007, 17:18:31 Uhr

A Wahlberechtigte insg.	A1 Wahlb. o. Sperrv.	A2 Wahlb. m. Sperrv.	A3 Wahlb. nach Paragraph
1244	1157	87	0
B Wähler insgesamt	B1 Wähler mit Wahrschein		
705	0		

Wahlbeteiligung : **56,67 %**

C1 Ungültige Stimmzettel	14	D Gültige Stimmen	2029
C2 Gültige Stimmzettel	691		

Von den gültigen Stimmen entfallen auf :

Sign.	Partei / WG / EB	Bewerber/innen	Stimme absolut	Vergl. zu 2004
			in %	in %
D 01	CDU		305	
			15,03	-
		Puttkammer, Michael	162	
			7,98	-
		Nöthen, Christiane	55	
			2,71	-
		Schärff, Bärbel	21	
			1,03	-
		Weber, Hendrik	35	
			1,72	-
		Lingner, Uwe	32	
			1,58	-
D 02	Die Linke.		464	
			22,87	-
		Schönemann, Ralf	378	
			18,63	-
		Galleske, Wolfgang	12	
			0,59	-
		Sanftenberg, Angela	40	
			1,97	-

Sign.	Partei / WG / EB	Bewerber/innen	Stimme absolut	<i>Vergl. zu 2004</i>
			in %	in %
		Kasper, Timo	11	
			0,54	-
		Schönemann, Katja	23	
			1,13	-
D 03	SPD		160	
			7,89	-
		Hartmann, Robert	160	
			7,89	-
D 04	FDP		301	
			14,83	-
		Dr. Neubert, Jürgen	223	
			10,99	-
		Gehrt, Henning	24	
			1,18	-
		Laux, Günter	38	
			1,87	-
		Prof. Widmann, Mario	16	
			0,79	-
D 05	GRÜNE		126	
			6,21	-
		Dr. Weber, Ralf-Peter	89	
			4,39	-
		Kreiseler, Lars	8	
			0,39	-
		Werner, Kathrin	11	
			0,54	-
		Städter, Uwe	8	
			0,39	-
		Hänsch, Rainer	10	
			0,49	-
D 06	BÜRGERLISTE		151	
			7,44	-
		Dr. Schmidt, Holger	81	
			3,99	-
		Dr. Tietz, Gabriele	42	
			2,07	-
		Reibestein, Dmitri	6	
			0,30	-

Sign.	Partei / WG / EB	Bewerber/innen	Stimme	Vergl.
			absolut	zu 2004
			in %	in %
		Dr. Rehm, Eva-Maria	22	
			1,08	-
D 07	DSU		1	
			0,05	-
		Ebert, Harald	1	
			0,05	-
D 08	DVU		23	
			1,13	-
		Halle, André	23	
			1,13	-
D 09	FW		85	
			4,19	-
		Scholz, Klaus	62	
			3,06	-
		Liersch, Klaus	4	
			0,20	-
		Hopf, Jörg	1	
			0,05	-
		Kluge, Thomas	18	
			0,89	-
D 10	NEUES FORUM		3	
			0,15	-
		Friedrich, Ingrid	1	
			0,05	-
		Schultheis, Martin	2	
			0,10	-
		Rudloff, Ramona	0	
			0,00	-
D 11	Offensive D		11	
			0,54	-
		Schneider, Joachim	11	
			0,54	-
		Flemming, Britta	0	
			0,00	-

Sign.	Partei / WG / EB	Bewerber/innen	Stimme absolut	<i>Vergl. zu 2004</i>
			in %	in %
D 12	Pro Dessau-Roßlau		399	
			19,66	-
		Böhler, Axel	56	
			2,76	-
		Otto, Hans-Georg	243	
			11,98	-
		Grünthal, Martin	79	
			3,89	-
		Schmidberger, Veronika	21	
			1,03	-

Wahlgebiet **001 - Dessau-Roßlau, Stadt**
 Wahlbereich **05**
 Gemeinde **01 000 - Dessau-Roßlau, Stadt**
 Wahlbezirk **102 - Siedlung 2**

Ergebnisliste - Stadtratswahl

der Kommunalwahl am 22. April 2007 in Sachsen-Anhalt

Erfassungszeit : 25.04.2007, 07:48:21 Uhr

A Wahlberechtigte insg.	A1 Wahlb. o. Sperrv.	A2 Wahlb. m. Sperrv.	A3 Wahlb. nach Paragraph
1942	1819	123	0
B Wähler insgesamt	B1 Wähler mit Wahrschein		
927	0		

Wahlbeteiligung : **47,73 %**

C1 Ungültige Stimmzettel	21	D Gültige Stimmen	2679
C2 Gültige Stimmzettel	906		

Von den gültigen Stimmen entfallen auf :

Sign.	Partei / WG / EB	Bewerber/innen	Stimme absolut	Vergl. zu 2004
			in %	in %
D 01	CDU		453	
			16,91	-
		Puttkammer, Michael	238	
			8,88	-
		Nöthen, Christiane	69	
			2,58	-
		Schärff, Bärbel	30	
			1,12	-
		Weber, Hendrik	78	
			2,91	-
		Lingner, Uwe	38	
			1,42	-
D 02	Die Linke.		542	
			20,23	-
		Schönemann, Ralf	435	
			16,24	-
		Galleske, Wolfgang	28	
			1,05	-
		Sanftenberg, Angela	41	
			1,53	-

Sign.	Partei / WG / EB	Bewerber/innen	Stimme absolut	<i>Vergl. zu 2004</i>
			in %	in %
		Kasper, Timo	14	-
			0,52	-
		Schönemann, Katja	24	-
			0,90	-
D 03	SPD		176	-
			6,57	-
		Hartmann, Robert	176	-
			6,57	-
D 04	FDP		380	-
			14,18	-
		Dr. Neubert, Jürgen	309	-
			11,53	-
		Gehrt, Henning	22	-
			0,82	-
		Laux, Günter	22	-
			0,82	-
		Prof. Widmann, Mario	27	-
			1,01	-
D 05	GRÜNE		134	-
			5,00	-
		Dr. Weber, Ralf-Peter	68	-
			2,54	-
		Kreiseler, Lars	10	-
			0,37	-
		Werner, Kathrin	27	-
			1,01	-
		Städter, Uwe	19	-
			0,71	-
		Hänsch, Rainer	10	-
			0,37	-
D 06	BÜRGERLISTE		199	-
			7,43	-
		Dr. Schmidt, Holger	103	-
			3,84	-
		Dr. Tietz, Gabriele	69	-
			2,58	-
		Reibestein, Dmitri	9	-
			0,34	-

Sign.	Partei / WG / EB	Bewerber/innen	Stimme absolut	<i>Vergl. zu 2004</i>
			in %	in %
		Dr. Rehm, Eva-Maria	18	
			0,67	-
D 07	DSU		0	
			0,00	-
		Ebert, Harald	0	
			0,00	-
D 08	DVU		33	
			1,23	-
		Halle, André	33	
			1,23	-
D 09	FW		72	
			2,69	-
		Scholz, Klaus	46	
			1,72	-
		Liersch, Klaus	6	
			0,22	-
		Hopf, Jörg	10	
			0,37	-
		Kluge, Thomas	10	
			0,37	-
D 10	NEUES FORUM		17	
			0,63	-
		Friedrich, Ingrid	3	
			0,11	-
		Schultheis, Martin	2	
			0,07	-
		Rudloff, Ramona	12	
			0,45	-
D 11	Offensive D		8	
			0,30	-
		Schneider, Joachim	5	
			0,19	-
		Flemming, Britta	3	
			0,11	-

Sign.	Partei / WG / EB	Bewerber/innen	Stimme absolut	<i>Vergl. zu 2004</i>
			in %	in %
D 12	Pro Dessau-Roßlau		665	
			24,82	-
		Böhler, Axel	113	
			4,22	-
		Otto, Hans-Georg	410	
			15,30	-
		Grünthal, Martin	78	
			2,91	-
		Schmidberger, Veronika	64	
			2,39	-

Wahlgebiet **001 - Dessau-Roßlau, Stadt**
 Wahlbereich **05**
 Gemeinde **01 000 - Dessau-Roßlau, Stadt**
 Wahlbezirk **110 - Großkühnau 0**

Ergebnisliste - Stadtratswahl

der Kommunalwahl am 22. April 2007 in Sachsen-Anhalt

Erfassungszeit : 24.04.2007, 17:22:51 Uhr

A Wahlberechtigte insg.	A1 Wahlb. o. Sperrv.	A2 Wahlb. m. Sperrv.	A3 Wahlb. nach Paragraph
934	908	26	0
B Wähler insgesamt	B1 Wähler mit Wahrschein		
497	1		

Wahlbeteiligung : **53,21 %**

C1 Ungültige Stimmzettel	16	D Gültige Stimmen	1411
C2 Gültige Stimmzettel	481		

Von den gültigen Stimmen entfallen auf :

Sign.	Partei / WG / EB	Bewerber/innen	Stimme absolut	Vergl. zu 2004
			in %	in %
D 01	CDU		326	
			23,10	-
		Puttkammer, Michael	65	
			4,61	-
		Nöthen, Christiane	20	
			1,42	-
		Schärff, Bärbel	61	
			4,32	-
		Weber, Hendrik	20	
			1,42	-
		Lingner, Uwe	160	
			11,34	-
D 02	Die Linke.		409	
			28,99	-
		Schönemann, Ralf	365	
			25,87	-
		Galleske, Wolfgang	12	
			0,85	-
		Sanftenberg, Angela	15	
			1,06	-

Sign.	Partei / WG / EB	Bewerber/innen	Stimme	Vergl.
			absolut	zu 2004
			in %	in %
		Kasper, Timo	6	
			0,43	-
		Schönemann, Katja	11	
			0,78	-
D 03	SPD		76	
			5,39	-
		Hartmann, Robert	76	
			5,39	-
D 04	FDP		132	
			9,36	-
		Dr. Neubert, Jürgen	115	
			8,15	-
		Gehrt, Henning	5	
			0,35	-
		Laux, Günter	3	
			0,21	-
		Prof. Widmann, Mario	9	
			0,64	-
D 05	GRÜNE		15	
			1,06	-
		Dr. Weber, Ralf-Peter	13	
			0,92	-
		Kreiseler, Lars	0	
			0,00	-
		Werner, Kathrin	1	
			0,07	-
		Städter, Uwe	0	
			0,00	-
		Hänsch, Rainer	1	
			0,07	-
D 06	BÜRGERLISTE		66	
			4,68	-
		Dr. Schmidt, Holger	28	
			1,98	-
		Dr. Tietz, Gabriele	31	
			2,20	-
		Reibestein, Dmitri	1	
			0,07	-

Sign.	Partei / WG / EB	Bewerber/innen	Stimme absolut	<i>Vergl. zu 2004</i>
			in %	in %
		Dr. Rehm, Eva-Maria	6	
			0,43	-
D 07	DSU		6	
			0,43	-
		Ebert, Harald	6	
			0,43	-
D 08	DVU		33	
			2,34	-
		Halle, André	33	
			2,34	-
D 09	FW		23	
			1,63	-
		Scholz, Klaus	22	
			1,56	-
		Liersch, Klaus	0	
			0,00	-
		Hopf, Jörg	0	
			0,00	-
		Kluge, Thomas	1	
			0,07	-
D 10	NEUES FORUM		1	
			0,07	-
		Friedrich, Ingrid	0	
			0,00	-
		Schultheis, Martin	1	
			0,07	-
		Rudloff, Ramona	0	
			0,00	-
D 11	Offensive D		3	
			0,21	-
		Schneider, Joachim	2	
			0,14	-
		Flemming, Britta	1	
			0,07	-

Sign.	Partei / WG / EB	Bewerber/innen	Stimme absolut	<i>Vergl. zu 2004</i>
			in %	in %
D 12	Pro Dessau-Roßlau		321	
			22,75	-
		Böhler, Axel	32	
			2,27	-
		Otto, Hans-Georg	258	
			18,28	-
		Grünthal, Martin	19	
			1,35	-
		Schmidberger, Veronika	12	
			0,85	-

Wahlgebiet **001 - Dessau-Roßlau, Stadt**
 Wahlbereich **05**
 Gemeinde **01 000 - Dessau-Roßlau, Stadt**
 Wahlbezirk **120 - Kleinkühnau 0**

Ergebnisliste - Stadtratswahl

der Kommunalwahl am 22. April 2007 in Sachsen-Anhalt

Erfassungszeit : 24.04.2007, 17:24:32 Uhr

A Wahlberechtigte insg.	A1 Wahlb. o. Sperrv.	A2 Wahlb. m. Sperrv.	A3 Wahlb. nach Paragraph
1606	1544	62	0
B Wähler insgesamt	B1 Wähler mit Wahrschein		
837	0		

Wahlbeteiligung : **52,12 %**

C1 Ungültige Stimmzettel	22	D Gültige Stimmen	2389
C2 Gültige Stimmzettel	815		

Von den gültigen Stimmen entfallen auf :

Sign.	Partei / WG / EB	Bewerber/innen	Stimme absolut	Vergl. zu 2004
			in %	in %
D 01	CDU		632	
			26,45	-
		Puttkammer, Michael	135	
			5,65	-
		Nöthen, Christiane	36	
			1,51	-
		Schärff, Bärbel	31	
			1,30	-
		Weber, Hendrik	315	
			13,19	-
		Lingner, Uwe	115	
			4,81	-
D 02	Die Linke.		1018	
			42,61	-
		Schönemann, Ralf	951	
			39,81	-
		Galleske, Wolfgang	11	
			0,46	-
		Sanftenberg, Angela	8	
			0,33	-

Wahlbereich **05**Gemeinde **01 000 - Dessau-Roßlau, Stadt**Wahlbezirk **120 - Kleinkühnau 0**

Sign.	Partei / WG / EB	Bewerber/innen	Stimme	Vergl.
			absolut	zu 2004
			in %	in %
		Kasper, Timo	6	
			0,25	-
		Schönemann, Katja	42	
			1,76	-
D 03	SPD		107	
			4,48	-
		Hartmann, Robert	107	
			4,48	-
D 04	FDP		115	
			4,81	-
		Dr. Neubert, Jürgen	82	
			3,43	-
		Gehrt, Henning	19	
			0,80	-
		Laux, Günter	5	
			0,21	-
		Prof. Widmann, Mario	9	
			0,38	-
D 05	GRÜNE		62	
			2,60	-
		Dr. Weber, Ralf-Peter	36	
			1,51	-
		Kreiseler, Lars	12	
			0,50	-
		Werner, Kathrin	5	
			0,21	-
		Städter, Uwe	8	
			0,33	-
		Hänsch, Rainer	1	
			0,04	-
D 06	BÜRGERLISTE		101	
			4,23	-
		Dr. Schmidt, Holger	27	
			1,13	-
		Dr. Tietz, Gabriele	53	
			2,22	-
		Reibestein, Dmitri	7	
			0,29	-

Sign.	Partei / WG / EB	Bewerber/innen	Stimme	Vergl.
			absolut	zu 2004
			in %	in %
		Dr. Rehm, Eva-Maria	14	
			0,59	-
D 07	DSU		2	
			0,08	-
		Ebert, Harald	2	
			0,08	-
D 08	DVU		41	
			1,72	-
		Halle, André	41	
			1,72	-
D 09	FW		41	
			1,72	-
		Scholz, Klaus	31	
			1,30	-
		Liersch, Klaus	1	
			0,04	-
		Hopf, Jörg	4	
			0,17	-
		Kluge, Thomas	5	
			0,21	-
D 10	NEUES FORUM		10	
			0,42	-
		Friedrich, Ingrid	3	
			0,13	-
		Schultheis, Martin	2	
			0,08	-
		Rudloff, Ramona	5	
			0,21	-
D 11	Offensive D		3	
			0,13	-
		Schneider, Joachim	3	
			0,13	-
		Flemming, Britta	0	
			0,00	-

Sign.	Partei / WG / EB	Bewerber/innen	Stimme absolut	<i>Vergl. zu 2004</i>
			in %	in %
D 12	Pro Dessau-Roßlau		257	
			10,76	-
		Böhler, Axel	29	
			1,21	-
		Otto, Hans-Georg	199	
			8,33	-
		Grünthal, Martin	10	
			0,42	-
		Schmidberger, Veronika	19	
			0,80	-

Wahlgebiet **001 - Dessau-Roßlau, Stadt**
 Wahlbereich **04**
 Gemeinde **01 000 - Dessau-Roßlau, Stadt**
 Wahlbezirk **130 - West 0**

Ergebnisliste - Stadtratswahl

der Kommunalwahl am 22. April 2007 in Sachsen-Anhalt

Erfassungszeit : 25.04.2007, 07:20:18 Uhr

A Wahlberechtigte insg.	A1 Wahlb. o. Sperrv.	A2 Wahlb. m. Sperrv.	A3 Wahlb. nach Paragraph
914	887	27	0
B Wähler insgesamt	B1 Wähler mit Wahrschein		
252	0		

Wahlbeteiligung : **27,57 %**

C1 Ungültige Stimmzettel	7	D Gültige Stimmen	720
C2 Gültige Stimmzettel	245		

Von den gültigen Stimmen entfallen auf :

Sign.	Partei / WG / EB	Bewerber/innen	Stimme absolut	Vergl. zu 2004
			in %	in %
D 01	CDU		113	
			15,69	-
		Kolze, Jens	54	
			7,50	-
		Dr. Exner, Stefan	22	
			3,06	-
		Freyer-Gottschalk, Daniel	8	
			1,11	-
		Rätz, Martin	6	
			0,83	-
		Nowitzki, Roland	0	
			0,00	-
		Petz, Manfred	9	
			1,25	-
		Knothe, Wolfgang	14	
			1,94	-
D 02	Die Linke.		152	
			21,11	-
		Pätzold, Hans-Joachim	72	
			10,00	-

Sign.	Partei / WG / EB	Bewerber/innen	Stimme absolut	<i>Vergl. zu 2004</i>
			in %	in %
		Stöbe, Karin	27	
			3,75	-
		Thomas, Hans	14	
			1,94	-
		Dr. Scheibe, Günter	14	
			1,94	-
		Müller, Rolf	25	
			3,47	-
D 03	SPD		131	
			18,19	-
		Eichelberg, Ingolf	45	
			6,25	-
		Fricke, Michael	25	
			3,47	-
		Wiesner, René	11	
			1,53	-
		Pinkert, Mario	13	
			1,81	-
		Rulf, Madeleine	6	
			0,83	-
		Stelter, Karl-Heinz	8	
			1,11	-
		Perl, Robert	11	
			1,53	-
		Eichelberg, Silke	12	
			1,67	-
D 04	FDP		76	
			10,56	-
		Dr. Plettner, Ulrich	53	
			7,36	-
		Dammann, Karin	12	
			1,67	-
		Bock, Karl-Heinz	1	
			0,14	-
		Dr. Melchior, Jost	5	
			0,69	-
		Böttcher, Manfred	5	
			0,69	-

Sign.	Partei / WG / EB	Bewerber/innen	Stimme	Vergl.
			absolut	zu 2004
			in %	in %
D 05	GRÜNE		44	
			6,11	-
		Perlwitz, Philipp	19	
			2,64	-
		Op de Hipt, Markus	14	
			1,94	-
		Erdmenger, Christoph	7	
			0,97	-
		Schneider, Reinhardt	4	
			0,56	-
D 06	BÜRGERLISTE		29	
			4,03	-
		Dr. Scurell, Babette	10	
			1,39	-
		Tenschert, Yvonne	4	
			0,56	-
		Watzek, Sylvia	9	
			1,25	-
		Kurth, Karl-Heinz	6	
			0,83	-
D 07	DSU		7	
			0,97	-
		Dr. Nothdurft, Joachim	7	
			0,97	-
D 08	DVU		16	
			2,22	-
		Halle, Nicole	16	
			2,22	-
D 09	FW		20	
			2,78	-
		Göricke, Hagen	9	
			1,25	-
		Steiner, Uwe	6	
			0,83	-
		Berthold, Michael	5	
			0,69	-

Sign.	Partei / WG / EB	Bewerber/innen	Stimme absolut	<i>Vergl. zu 2004</i>
			in %	in %
D 10	NEUES FORUM		29	
			4,03	-
		Koschig, Silvia	22	
			3,06	-
		Elze, Friedemann	4	
			0,56	-
		Griebsch, Juliane	3	
			0,42	-
D 11	Offensive D		7	
			0,97	-
		Schmidt, Eberhard	1	
			0,14	-
		Lindau, Wolfgang	4	
			0,56	-
		List, Birgit	2	
			0,28	-
D 12	Pro Dessau-Roßlau		96	
			13,33	-
		Bönecke, Matthias	50	
			6,94	-
		Joachim, Mirko	22	
			3,06	-
		Keller, Martina	11	
			1,53	-
		Müller, Wolfgang	13	
			1,81	-

Wahlgebiet **001 - Dessau-Roßlau, Stadt**
 Wahlbereich **04**
 Gemeinde **01 000 - Dessau-Roßlau, Stadt**
 Wahlbezirk **140 - Alten 0**

Ergebnisliste - Stadtratswahl

der Kommunalwahl am 22. April 2007 in Sachsen-Anhalt

Erfassungszeit : 25.04.2007, 09:39:17 Uhr

A Wahlberechtigte insg.	A1 Wahlb. o. Sperrv.	A2 Wahlb. m. Sperrv.	A3 Wahlb. nach Paragraph
1539	1463	76	0
B Wähler insgesamt	B1 Wähler mit Wahrschein		
622	0		

Wahlbeteiligung : **40,42 %**

C1 Ungültige Stimmzettel	23	D Gültige Stimmen	1688
C2 Gültige Stimmzettel	599		

Von den gültigen Stimmen entfallen auf :

Sign.	Partei / WG / EB	Bewerber/innen	Stimme absolut	Vergl. zu 2004
			in %	in %
D 01	CDU		465	
			27,55	-
		Kolze, Jens	201	
			11,91	-
		Dr. Exner, Stefan	160	
			9,48	-
		Freyer-Gottschalk, Daniel	42	
			2,49	-
		Rätz, Martin	14	
			0,83	-
		Nowitzki, Roland	6	
			0,36	-
		Petz, Manfred	24	
			1,42	-
		Knothe, Wolfgang	18	
			1,07	-
D 02	Die Linke.		365	
			21,62	-
		Pätzold, Hans-Joachim	153	
			9,06	-

Sign.	Partei / WG / EB	Bewerber/innen	Stimme	Vergl.
			absolut	zu 2004
			in %	in %
		Stöbe, Karin	74	
			4,38	-
		Thomas, Hans	39	
			2,31	-
		Dr. Scheibe, Günter	53	
			3,14	-
		Müller, Rolf	46	
			2,73	-
D 03	SPD		268	
			15,88	-
		Eichelberg, Ingolf	94	
			5,57	-
		Fricke, Michael	43	
			2,55	-
		Wiesner, René	23	
			1,36	-
		Pinkert, Mario	25	
			1,48	-
		Rulf, Madeleine	24	
			1,42	-
		Stelter, Karl-Heinz	18	
			1,07	-
		Perl, Robert	24	
			1,42	-
		Eichelberg, Silke	17	
			1,01	-
D 04	FDP		183	
			10,84	-
		Dr. Plettner, Ulrich	119	
			7,05	-
		Dammann, Karin	27	
			1,60	-
		Bock, Karl-Heinz	3	
			0,18	-
		Dr. Melchior, Jost	18	
			1,07	-
		Böttcher, Manfred	16	
			0,95	-

Sign.	Partei / WG / EB	Bewerber/innen	Stimme absolut	<i>Vergl. zu 2004</i>
			in %	in %
D 05	GRÜNE		74	
			4,38	-
		Perlwitz, Philipp	28	
			1,66	-
		Op de Hipt, Markus	30	
			1,78	-
		Erdmenger, Christoph	11	
			0,65	-
		Schneider, Reinhardt	5	
			0,30	-
D 06	BÜRGERLISTE		61	
			3,61	-
		Dr. Scurell, Babette	18	
			1,07	-
		Tenschert, Yvonne	20	
			1,18	-
		Watzek, Sylvia	19	
			1,13	-
		Kurth, Karl-Heinz	4	
			0,24	-
D 07	DSU		7	
			0,41	-
		Dr. Nothdurft, Joachim	7	
			0,41	-
D 08	DVU		34	
			2,01	-
		Halle, Nicole	34	
			2,01	-
D 09	FW		25	
			1,48	-
		Göricke, Hagen	18	
			1,07	-
		Steiner, Uwe	4	
			0,24	-
		Berthold, Michael	3	
			0,18	-

Sign.	Partei / WG / EB	Bewerber/innen	Stimme absolut	Vergl. zu 2004
			in %	in %
D 10	NEUES FORUM		67	
			3,97	-
		Koschig, Silvia	57	
			3,38	-
		Elze, Friedemann	8	
			0,47	-
		Griebsch, Juliane	2	
			0,12	-
D 11	Offensive D		14	
			0,83	-
		Schmidt, Eberhard	3	
			0,18	-
		Lindau, Wolfgang	5	
			0,30	-
		List, Birgit	6	
			0,36	-
D 12	Pro Dessau-Roßlau		125	
			7,41	-
		Bönecke, Matthias	56	
			3,32	-
		Joachim, Mirko	40	
			2,37	-
		Keller, Martina	14	
			0,83	-
		Müller, Wolfgang	15	
			0,89	-

Wahlgebiet **001 - Dessau-Roßlau, Stadt**
 Wahlbereich **04**
 Gemeinde **01 000 - Dessau-Roßlau, Stadt**
 Wahlbezirk **141 - Alten 1**

Ergebnisliste - Stadtratswahl

der Kommunalwahl am 22. April 2007 in Sachsen-Anhalt

Erfassungszeit : 25.04.2007, 07:21:36 Uhr

A Wahlberechtigte insg.	A1 Wahlb. o. Sperrv.	A2 Wahlb. m. Sperrv.	A3 Wahlb. nach Paragraph
1202	1173	29	0
B Wähler insgesamt	B1 Wähler mit Wahrschein		
394	0		

Wahlbeteiligung : **32,78 %**

C1 Ungültige Stimmzettel	10	D Gültige Stimmen	1118
C2 Gültige Stimmzettel	384		

Von den gültigen Stimmen entfallen auf :

Sign.	Partei / WG / EB	Bewerber/innen	Stimme absolut	Vergl. zu 2004
			in %	in %
D 01	CDU		203	
			18,16	-
		Kolze, Jens	93	
			8,32	-
		Dr. Exner, Stefan	53	
			4,74	-
		Freyer-Gottschalk, Daniel	6	
			0,54	-
		Rätz, Martin	9	
			0,81	-
		Nowitzki, Roland	17	
			1,52	-
		Petz, Manfred	10	
			0,89	-
		Knothe, Wolfgang	15	
			1,34	-
D 02	Die Linke.		274	
			24,51	-
		Pätzold, Hans-Joachim	112	
			10,02	-

Sign.	Partei / WG / EB	Bewerber/innen	Stimme absolut	<i>Vergl. zu 2004</i>
			in %	in %
		Stöbe, Karin	68	
			6,08	-
		Thomas, Hans	25	
			2,24	-
		Dr. Scheibe, Günter	24	
			2,15	-
		Müller, Rolf	45	
			4,03	-
D 03	SPD		165	
			14,76	-
		Eichelberg, Ingolf	69	
			6,17	-
		Fricke, Michael	22	
			1,97	-
		Wiesner, René	10	
			0,89	-
		Pinkert, Mario	18	
			1,61	-
		Rulf, Madeleine	12	
			1,07	-
		Stelter, Karl-Heinz	17	
			1,52	-
		Perl, Robert	9	
			0,81	-
		Eichelberg, Silke	8	
			0,72	-
D 04	FDP		140	
			12,52	-
		Dr. Plettner, Ulrich	117	
			10,47	-
		Dammann, Karin	12	
			1,07	-
		Bock, Karl-Heinz	3	
			0,27	-
		Dr. Melchior, Jost	2	
			0,18	-
		Böttcher, Manfred	6	
			0,54	-

Sign.	Partei / WG / EB	Bewerber/innen	Stimme absolut	<i>Vergl. zu 2004</i>
			in %	in %
D 05	GRÜNE		50	
			4,47	-
		Perlwitz, Philipp	16	
			1,43	-
		Op de Hipt, Markus	14	
			1,25	-
		Erdmenger, Christoph	17	
			1,52	-
		Schneider, Reinhardt	3	
			0,27	-
D 06	BÜRGERLISTE		29	
			2,59	-
		Dr. Scurell, Babette	10	
			0,89	-
		Tenschert, Yvonne	7	
			0,63	-
		Watzek, Sylvia	7	
			0,63	-
		Kurth, Karl-Heinz	5	
			0,45	-
D 07	DSU		2	
			0,18	-
		Dr. Nothdurft, Joachim	2	
			0,18	-
D 08	DVU		38	
			3,40	-
		Halle, Nicole	38	
			3,40	-
D 09	FW		40	
			3,58	-
		Göricke, Hagen	26	
			2,33	-
		Steiner, Uwe	11	
			0,98	-
		Berthold, Michael	3	
			0,27	-

Sign.	Partei / WG / EB	Bewerber/innen	Stimme absolut	<i>Vergl. zu 2004</i>
			in %	in %
D 10	NEUES FORUM		67	
			5,99	-
		Koschig, Silvia	51	
			4,56	-
		Elze, Friedemann	11	
			0,98	-
		Griebsch, Juliane	5	
			0,45	-
D 11	Offensive D		9	
			0,81	-
		Schmidt, Eberhard	3	
			0,27	-
		Lindau, Wolfgang	3	
			0,27	-
		List, Birgit	3	
			0,27	-
D 12	Pro Dessau-Roßlau		101	
			9,03	-
		Bönecke, Matthias	41	
			3,67	-
		Joachim, Mirko	19	
			1,70	-
		Keller, Martina	21	
			1,88	-
		Müller, Wolfgang	20	
			1,79	-

Wahlgebiet **001 - Dessau-Roßlau, Stadt**
 Wahlbereich **04**
 Gemeinde **01 000 - Dessau-Roßlau, Stadt**
 Wahlbezirk **142 - Alten 2**

Ergebnisliste - Stadtratswahl

der Kommunalwahl am 22. April 2007 in Sachsen-Anhalt

Erfassungszeit : 25.04.2007, 07:26:56 Uhr

A Wahlberechtigte insg.	A1 Wahlb. o. Sperrv.	A2 Wahlb. m. Sperrv.	A3 Wahlb. nach Paragraph
1069	1021	48	0
B Wähler insgesamt	B1 Wähler mit Wahrschein		
444	0		

Wahlbeteiligung : **41,53 %**

C1 Ungültige Stimmzettel	3	D Gültige Stimmen	1282
C2 Gültige Stimmzettel	441		

Von den gültigen Stimmen entfallen auf :

Sign.	Partei / WG / EB	Bewerber/innen	Stimme absolut	Vergl. zu 2004
			in %	in %
D 01	CDU		307	
			23,95	-
		Kolze, Jens	154	
			12,01	-
		Dr. Exner, Stefan	86	
			6,71	-
		Freyer-Gottschalk, Daniel	9	
			0,70	-
		Rätz, Martin	23	
			1,79	-
		Nowitzki, Roland	5	
			0,39	-
		Petz, Manfred	11	
			0,86	-
		Knothe, Wolfgang	19	
			1,48	-
D 02	Die Linke.		246	
			19,19	-
		Pätzold, Hans-Joachim	109	
			8,50	-

Sign.	Partei / WG / EB	Bewerber/innen	Stimme absolut	<i>Vergl. zu 2004</i>
			in %	in %
		Stöbe, Karin	32	-
			2,50	-
		Thomas, Hans	24	-
			1,87	-
		Dr. Scheibe, Günter	47	-
			3,67	-
		Müller, Rolf	34	-
			2,65	-
D 03	SPD		191	-
			14,90	-
		Eichelberg, Ingolf	74	-
			5,77	-
		Fricke, Michael	27	-
			2,11	-
		Wiesner, René	12	-
			0,94	-
		Pinkert, Mario	19	-
			1,48	-
		Rulf, Madeleine	27	-
			2,11	-
		Stelter, Karl-Heinz	8	-
			0,62	-
		Perl, Robert	3	-
			0,23	-
		Eichelberg, Silke	21	-
			1,64	-
D 04	FDP		111	-
			8,66	-
		Dr. Plettner, Ulrich	82	-
			6,40	-
		Dammann, Karin	13	-
			1,01	-
		Bock, Karl-Heinz	4	-
			0,31	-
		Dr. Melchior, Jost	8	-
			0,62	-
		Böttcher, Manfred	4	-
			0,31	-

Sign.	Partei / WG / EB	Bewerber/innen	Stimme absolut	<i>Vergl. zu 2004</i>
			in %	in %
D 05	GRÜNE		60	
			4,68	-
		Perlwitz, Philipp	31	
			2,42	-
		Op de Hipt, Markus	16	
			1,25	-
		Erdmenger, Christoph	9	
			0,70	-
		Schneider, Reinhardt	4	
			0,31	-
D 06	BÜRGERLISTE		68	
			5,30	-
		Dr. Scurell, Babette	21	
			1,64	-
		Tenschert, Yvonne	26	
			2,03	-
		Watzek, Sylvia	15	
			1,17	-
		Kurth, Karl-Heinz	6	
			0,47	-
D 07	DSU		6	
			0,47	-
		Dr. Nothdurft, Joachim	6	
			0,47	-
D 08	DVU		29	
			2,26	-
		Halle, Nicole	29	
			2,26	-
D 09	FW		33	
			2,57	-
		Göricke, Hagen	18	
			1,40	-
		Steiner, Uwe	7	
			0,55	-
		Berthold, Michael	8	
			0,62	-

Sign.	Partei / WG / EB	Bewerber/innen	Stimme absolut	<i>Vergl. zu 2004</i>
			in %	in %
D 10	NEUES FORUM		84	
			6,55	-
		Koschig, Silvia	74	
			5,77	-
		Elze, Friedemann	7	
			0,55	-
		Griebsch, Juliane	3	
			0,23	-
D 11	Offensive D		3	
			0,23	-
		Schmidt, Eberhard	1	
			0,08	-
		Lindau, Wolfgang	1	
			0,08	-
		List, Birgit	1	
			0,08	-
D 12	Pro Dessau-Roßlau		144	
			11,23	-
		Bönecke, Matthias	107	
			8,35	-
		Joachim, Mirko	18	
			1,40	-
		Keller, Martina	6	
			0,47	-
		Müller, Wolfgang	13	
			1,01	-

Wahlgebiet **001 - Dessau-Roßlau, Stadt**
 Wahlbereich **04**
 Gemeinde **01 000 - Dessau-Roßlau, Stadt**
 Wahlbezirk **150 - Kochstedt 0**

Ergebnisliste - Stadtratswahl

der Kommunalwahl am 22. April 2007 in Sachsen-Anhalt

Erfassungszeit : 25.04.2007, 07:28:39 Uhr

A Wahlberechtigte insg. 1139	A1 Wahlb. o. Sperrv. 1092	A2 Wahlb. m. Sperrv. 47	A3 Wahlb. nach Paragraph 0
B Wähler insgesamt 556	B1 Wähler mit Wahrschein 0		

Wahlbeteiligung : **48,81 %**

C1 Ungültige Stimmzettel 24	D Gültige Stimmen 1559
C2 Gültige Stimmzettel 532	

Von den gültigen Stimmen entfallen auf :

Sign.	Partei / WG / EB	Bewerber/innen	Stimme absolut in %	Vergl. zu 2004 in %
D 01	CDU		402 25,79	-
		Kolze, Jens	196 12,57	-
		Dr. Exner, Stefan	95 6,09	-
		Freyer-Gottschalk, Daniel	8 0,51	-
		Rätz, Martin	17 1,09	-
		Nowitzki, Roland	34 2,18	-
		Petz, Manfred	27 1,73	-
		Knothe, Wolfgang	25 1,60	-
D 02	Die Linke.		417 26,75	-
		Pätzold, Hans-Joachim	227 14,56	-

Sign.	Partei / WG / EB	Bewerber/innen	Stimme absolut	<i>Vergl. zu 2004</i>
			in %	in %
		Stöbe, Karin	98	
			6,29	-
		Thomas, Hans	17	
			1,09	-
		Dr. Scheibe, Günter	34	
			2,18	-
		Müller, Rolf	41	
			2,63	-
D 03	SPD		242	
			15,52	-
		Eichelberg, Ingolf	67	
			4,30	-
		Fricke, Michael	17	
			1,09	-
		Wiesner, René	38	
			2,44	-
		Pinkert, Mario	54	
			3,46	-
		Rulf, Madeleine	16	
			1,03	-
		Stelter, Karl-Heinz	27	
			1,73	-
		Perl, Robert	3	
			0,19	-
		Eichelberg, Silke	20	
			1,28	-
D 04	FDP		124	
			7,95	-
		Dr. Plettner, Ulrich	92	
			5,90	-
		Dammann, Karin	15	
			0,96	-
		Bock, Karl-Heinz	3	
			0,19	-
		Dr. Melchior, Jost	9	
			0,58	-
		Böttcher, Manfred	5	
			0,32	-

Sign.	Partei / WG / EB	Bewerber/innen	Stimme absolut	<i>Vergl. zu 2004</i>
			in %	in %
D 05	GRÜNE		72	
			4,62	-
		Perlwitz, Philipp	30	
			1,92	-
		Op de Hipt, Markus	26	
			1,67	-
		Erdmenger, Christoph	11	
			0,71	-
		Schneider, Reinhardt	5	
			0,32	-
D 06	BÜRGERLISTE		54	
			3,46	-
		Dr. Scurell, Babette	6	
			0,38	-
		Tenschert, Yvonne	12	
			0,77	-
		Watzek, Sylvia	30	
			1,92	-
		Kurth, Karl-Heinz	6	
			0,38	-
D 07	DSU		3	
			0,19	-
		Dr. Nothdurft, Joachim	3	
			0,19	-
D 08	DVU		14	
			0,90	-
		Halle, Nicole	14	
			0,90	-
D 09	FW		15	
			0,96	-
		Göricke, Hagen	14	
			0,90	-
		Steiner, Uwe	1	
			0,06	-
		Berthold, Michael	0	
			0,00	-

Wahlbereich 04

Gemeinde 01 000 - Dessau-Roßlau, Stadt

Wahlbezirk 150 - Kochstedt 0

Sign.	Partei / WG / EB	Bewerber/innen	Stimme	Vergl.
			absolut	zu 2004
			in %	in %
D 10	NEUES FORUM		48	
			3,08	-
		Koschig, Silvia	45	
			2,89	-
		Elze, Friedemann	2	
			0,13	-
		Griebisch, Juliane	1	
			0,06	-
D 11	Offensive D		3	
			0,19	-
		Schmidt, Eberhard	1	
			0,06	-
		Lindau, Wolfgang	1	
			0,06	-
		List, Birgit	1	
			0,06	-
D 12	Pro Dessau-Roßlau		165	
			10,58	-
		Bönecke, Matthias	61	
			3,91	-
		Joachim, Mirko	67	
			4,30	-
		Keller, Martina	22	
			1,41	-
		Müller, Wolfgang	15	
			0,96	-

Wahlgebiet **001 - Dessau-Roßlau, Stadt**
 Wahlbereich **04**
 Gemeinde **01 000 - Dessau-Roßlau, Stadt**
 Wahlbezirk **151 - Kochstedt 1**

Ergebnisliste - Stadtratswahl

der Kommunalwahl am 22. April 2007 in Sachsen-Anhalt

Erfassungszeit : 25.04.2007, 07:31:42 Uhr

A Wahlberechtigte insg.	A1 Wahlb. o. Sperrv.	A2 Wahlb. m. Sperrv.	A3 Wahlb. nach Paragraph
1408	1378	30	0
B Wähler insgesamt	B1 Wähler mit Wahlschein		
660	1		

Wahlbeteiligung : **46,88 %**

C1 Ungültige Stimmzettel	17	D Gültige Stimmen	1895
C2 Gültige Stimmzettel	643		

Von den gültigen Stimmen entfallen auf :

Sign.	Partei / WG / EB	Bewerber/innen	Stimme absolut	Vergl. zu 2004
			in %	in %
D 01	CDU		573	
			30,24	-
		Kolze, Jens	352	
			18,58	-
		Dr. Exner, Stefan	86	
			4,54	-
		Freyer-Gottschalk, Daniel	29	
			1,53	-
		Rätz, Martin	21	
			1,11	-
		Nowitzki, Roland	42	
			2,22	-
		Petz, Manfred	19	
			1,00	-
		Knothe, Wolfgang	24	
			1,27	-
D 02	Die Linke.		455	
			24,01	-
		Pätzold, Hans-Joachim	286	
			15,09	-

Sign.	Partei / WG / EB	Bewerber/innen	Stimme absolut	<i>Vergl. zu 2004</i>
			in %	in %
		Stöbe, Karin	82	
			4,33	-
		Thomas, Hans	24	
			1,27	-
		Dr. Scheibe, Günter	12	
			0,63	-
		Müller, Rolf	51	
			2,69	-
D 03	SPD		253	
			13,35	-
		Eichelberg, Ingolf	134	
			7,07	-
		Fricke, Michael	21	
			1,11	-
		Wiesner, René	21	
			1,11	-
		Pinkert, Mario	39	
			2,06	-
		Rulf, Madeleine	7	
			0,37	-
		Stelter, Karl-Heinz	16	
			0,84	-
		Perl, Robert	3	
			0,16	-
		Eichelberg, Silke	12	
			0,63	-
D 04	FDP		160	
			8,44	-
		Dr. Plettner, Ulrich	104	
			5,49	-
		Dammann, Karin	29	
			1,53	-
		Bock, Karl-Heinz	3	
			0,16	-
		Dr. Melchior, Jost	13	
			0,69	-
		Böttcher, Manfred	11	
			0,58	-

Sign.	Partei / WG / EB	Bewerber/innen	Stimme absolut	<i>Vergl. zu 2004</i>
			in %	in %
D 05	GRÜNE		63	
			3,32	-
		Perlwitz, Philipp	24	
			1,27	-
		Op de Hipt, Markus	28	
			1,48	-
		Erdmenger, Christoph	9	
			0,47	-
		Schneider, Reinhardt	2	
			0,11	-
D 06	BÜRGERLISTE		75	
			3,96	-
		Dr. Scurell, Babette	7	
			0,37	-
		Tenschert, Yvonne	19	
			1,00	-
		Watzek, Sylvia	43	
			2,27	-
		Kurth, Karl-Heinz	6	
			0,32	-
D 07	DSU		9	
			0,47	-
		Dr. Nothdurft, Joachim	9	
			0,47	-
D 08	DVU		25	
			1,32	-
		Halle, Nicole	25	
			1,32	-
D 09	FW		55	
			2,90	-
		Göricke, Hagen	48	
			2,53	-
		Steiner, Uwe	6	
			0,32	-
		Berthold, Michael	1	
			0,05	-

Sign.	Partei / WG / EB	Bewerber/innen	Stimme absolut	<i>Vergl. zu 2004</i>
			in %	in %
D 10	NEUES FORUM		60	
			3,17	-
		Koschig, Silvia	53	
			2,80	-
		Elze, Friedemann	4	
			0,21	-
		Griebisch, Juliane	3	
			0,16	-
D 11	Offensive D		14	
			0,74	-
		Schmidt, Eberhard	13	
			0,69	-
		Lindau, Wolfgang	0	
			0,00	-
		List, Birgit	1	
			0,05	-
D 12	Pro Dessau-Roßlau		153	
			8,07	-
		Bönecke, Matthias	77	
			4,06	-
		Joachim, Mirko	36	
			1,90	-
		Keller, Martina	20	
			1,06	-
		Müller, Wolfgang	20	
			1,06	-

Wahlgebiet **001 - Dessau-Roßlau, Stadt**
 Wahlbereich **04**
 Gemeinde **01 000 - Dessau-Roßlau, Stadt**
 Wahlbezirk **152 - Kochstedt 2**

Ergebnisliste - Stadtratswahl

der Kommunalwahl am 22. April 2007 in Sachsen-Anhalt

Erfassungszeit : 25.04.2007, 07:33:00 Uhr

A Wahlberechtigte insg. 1261	A1 Wahlb. o. Sperrv. 1213	A2 Wahlb. m. Sperrv. 48	A3 Wahlb. nach Paragraph 0
B Wähler insgesamt 673	B1 Wähler mit Wahrschein 0		

Wahlbeteiligung : **53,37 %**

C1 Ungültige Stimmzettel 16	D Gültige Stimmen 1916
C2 Gültige Stimmzettel 657	

Von den gültigen Stimmen entfallen auf :

Sign.	Partei / WG / EB	Bewerber/innen	Stimme absolut in %	Vergl. zu 2004 in %
D 01	CDU		554 28,91	-
		Kolze, Jens	285 14,87	-
		Dr. Exner, Stefan	145 7,57	-
		Freyer-Gottschalk, Daniel	12 0,63	-
		Rätz, Martin	22 1,15	-
		Nowitzki, Roland	53 2,77	-
		Petz, Manfred	13 0,68	-
		Knothe, Wolfgang	24 1,25	-
D 02	Die Linke.		350 18,27	-
		Pätzold, Hans-Joachim	227 11,85	-

Sign.	Partei / WG / EB	Bewerber/innen	Stimme	Vergl.
			absolut	zu 2004
			in %	in %
		Stöbe, Karin	63	
			3,29	-
		Thomas, Hans	14	
			0,73	-
		Dr. Scheibe, Günter	16	
			0,84	-
		Müller, Rolf	30	
			1,57	-
D 03	SPD		297	
			15,50	-
		Eichelberg, Ingolf	148	
			7,72	-
		Fricke, Michael	35	
			1,83	-
		Wiesner, René	34	
			1,77	-
		Pinkert, Mario	35	
			1,83	-
		Rulf, Madeleine	15	
			0,78	-
		Stelter, Karl-Heinz	8	
			0,42	-
		Perl, Robert	6	
			0,31	-
		Eichelberg, Silke	16	
			0,84	-
D 04	FDP		179	
			9,34	-
		Dr. Plettner, Ulrich	113	
			5,90	-
		Dammann, Karin	35	
			1,83	-
		Bock, Karl-Heinz	9	
			0,47	-
		Dr. Melchior, Jost	12	
			0,63	-
		Böttcher, Manfred	10	
			0,52	-

Sign.	Partei / WG / EB	Bewerber/innen	Stimme absolut	<i>Vergl. zu 2004</i>
			in %	in %
D 05	GRÜNE		90	
			4,70	-
		Perlwitz, Philipp	51	
			2,66	-
		Op de Hipt, Markus	25	
			1,30	-
		Erdmenger, Christoph	10	
			0,52	-
		Schneider, Reinhardt	4	
			0,21	-
D 06	BÜRGERLISTE		64	
			3,34	-
		Dr. Scurell, Babette	16	
			0,84	-
		Tenschert, Yvonne	16	
			0,84	-
		Watzek, Sylvia	23	
			1,20	-
		Kurth, Karl-Heinz	9	
			0,47	-
D 07	DSU		2	
			0,10	-
		Dr. Nothdurft, Joachim	2	
			0,10	-
D 08	DVU		22	
			1,15	-
		Halle, Nicole	22	
			1,15	-
D 09	FW		42	
			2,19	-
		Göricke, Hagen	31	
			1,62	-
		Steiner, Uwe	8	
			0,42	-
		Berthold, Michael	3	
			0,16	-

Sign.	Partei / WG / EB	Bewerber/innen	Stimme	Vergl.
			absolut	zu 2004
			in %	in %
D 10	NEUES FORUM		92	
			4,80	-
		Koschig, Silvia	79	
			4,12	-
		Elze, Friedemann	8	
			0,42	-
		Griebisch, Juliane	5	
			0,26	-
D 11	Offensive D		7	
			0,37	-
		Schmidt, Eberhard	1	
			0,05	-
		Lindau, Wolfgang	4	
			0,21	-
		List, Birgit	2	
			0,10	-
D 12	Pro Dessau-Roßlau		217	
			11,33	-
		Bönecke, Matthias	99	
			5,17	-
		Joachim, Mirko	39	
			2,04	-
		Keller, Martina	46	
			2,40	-
		Müller, Wolfgang	33	
			1,72	-

Wahlgebiet **001 - Dessau-Roßlau, Stadt**
 Wahlbereich **04**
 Gemeinde **01 000 - Dessau-Roßlau, Stadt**
 Wahlbezirk **160 - Mosigkau 0**

Ergebnisliste - Stadtratswahl

der Kommunalwahl am 22. April 2007 in Sachsen-Anhalt

Erfassungszeit : 25.04.2007, 07:42:18 Uhr

A Wahlberechtigte insg.	A1 Wahlb. o. Sperrv.	A2 Wahlb. m. Sperrv.	A3 Wahlb. nach Paragraph
1985	1904	81	0
B Wähler insgesamt	B1 Wähler mit Wahrschein		
820	3		

Wahlbeteiligung : **41,31 %**

C1 Ungültige Stimmzettel	33	D Gültige Stimmen	2299
C2 Gültige Stimmzettel	787		

Von den gültigen Stimmen entfallen auf :

Sign.	Partei / WG / EB	Bewerber/innen	Stimme absolut	Vergl. zu 2004
			in %	in %
D 01	CDU		467	
			20,31	-
		Kolze, Jens	288	
			12,53	-
		Dr. Exner, Stefan	88	
			3,83	-
		Freyer-Gottschalk, Daniel	20	
			0,87	-
		Rätz, Martin	34	
			1,48	-
		Nowitzki, Roland	8	
			0,35	-
		Petz, Manfred	12	
			0,52	-
		Knothe, Wolfgang	17	
			0,74	-
D 02	Die Linke.		352	
			15,31	-
		Pätzold, Hans-Joachim	174	
			7,57	-

Sign.	Partei / WG / EB	Bewerber/innen	Stimme absolut	<i>Vergl. zu 2004</i>
			in %	in %
		Stöbe, Karin	61	
			2,65	-
		Thomas, Hans	28	
			1,22	-
		Dr. Scheibe, Günter	46	
			2,00	-
		Müller, Rolf	43	
			1,87	-
D 03	SPD		178	
			7,74	-
		Eichelberg, Ingolf	81	
			3,52	-
		Fricke, Michael	21	
			0,91	-
		Wiesner, René	23	
			1,00	-
		Pinkert, Mario	12	
			0,52	-
		Rulf, Madeleine	12	
			0,52	-
		Stelter, Karl-Heinz	13	
			0,57	-
		Perl, Robert	6	
			0,26	-
		Eichelberg, Silke	10	
			0,43	-
D 04	FDP		236	
			10,27	-
		Dr. Plettner, Ulrich	125	
			5,44	-
		Dammann, Karin	68	
			2,96	-
		Bock, Karl-Heinz	8	
			0,35	-
		Dr. Melchior, Jost	27	
			1,17	-
		Böttcher, Manfred	8	
			0,35	-

Wahlbereich 04

Gemeinde 01 000 - Dessau-Roßlau, Stadt

Wahlbezirk 160 - Mosigkau 0

Sign.	Partei / WG / EB	Bewerber/innen	Stimme	Vergl.
			absolut	zu 2004
			in %	in %
D 05	GRÜNE		109	
			4,74	-
		Perlwitz, Philipp	53	
			2,31	-
		Op de Hipt, Markus	34	
			1,48	-
		Erdmenger, Christoph	15	
			0,65	-
		Schneider, Reinhardt	7	
			0,30	-
D 06	BÜRGERLISTE		88	
			3,83	-
		Dr. Scurell, Babette	24	
			1,04	-
		Tenschert, Yvonne	22	
			0,96	-
		Watzek, Sylvia	25	
			1,09	-
		Kurth, Karl-Heinz	17	
			0,74	-
D 07	DSU		2	
			0,09	-
		Dr. Nothdurft, Joachim	2	
			0,09	-
D 08	DVU		17	
			0,74	-
		Halle, Nicole	17	
			0,74	-
D 09	FW		624	
			27,14	-
		Göricke, Hagen	603	
			26,23	-
		Steiner, Uwe	12	
			0,52	-
		Berthold, Michael	9	
			0,39	-

Sign.	Partei / WG / EB	Bewerber/innen	Stimme	Vergl.
			absolut	zu 2004
			in %	in %
D 10	NEUES FORUM		51	
			2,22	-
		Koschig, Silvia	36	
			1,57	-
		Elze, Friedemann	12	
			0,52	-
		Griebsch, Juliane	3	
			0,13	-
D 11	Offensive D		16	
			0,70	-
		Schmidt, Eberhard	14	
			0,61	-
		Lindau, Wolfgang	1	
			0,04	-
		List, Birgit	1	
			0,04	-
D 12	Pro Dessau-Roßlau		159	
			6,92	-
		Bönecke, Matthias	81	
			3,52	-
		Joachim, Mirko	42	
			1,83	-
		Keller, Martina	17	
			0,74	-
		Müller, Wolfgang	19	
			0,83	-

Wahlgebiet **001 - Dessau-Roßlau, Stadt**
 Wahlbereich **04**
 Gemeinde **01 000 - Dessau-Roßlau, Stadt**
 Wahlbezirk **170 - Zoberberg 0**

Ergebnisliste - Stadtratswahl

der Kommunalwahl am 22. April 2007 in Sachsen-Anhalt

Erfassungszeit : 25.04.2007, 07:44:35 Uhr

A Wahlberechtigte insg.	A1 Wahlb. o. Sperrv.	A2 Wahlb. m. Sperrv.	A3 Wahlb. nach Paragraph
1605	1569	36	0
B Wähler insgesamt	B1 Wähler mit Wahrschein		
402	0		

Wahlbeteiligung : **25,05 %**

C1 Ungültige Stimmzettel	12	D Gültige Stimmen	1143
C2 Gültige Stimmzettel	390		

Von den gültigen Stimmen entfallen auf :

Sign.	Partei / WG / EB	Bewerber/innen	Stimme absolut	Vergl. zu 2004
			in %	in %
D 01	CDU		208	
			18,20	-
		Kolze, Jens	121	
			10,59	-
		Dr. Exner, Stefan	41	
			3,59	-
		Freyer-Gottschalk, Daniel	9	
			0,79	-
		Rätz, Martin	4	
			0,35	-
		Nowitzki, Roland	6	
			0,52	-
		Petz, Manfred	14	
			1,22	-
		Knothe, Wolfgang	13	
			1,14	-
D 02	Die Linke.		295	
			25,81	-
		Pätzold, Hans-Joachim	134	
			11,72	-

Wahlbereich 04

Gemeinde 01 000 - Dessau-Roßlau, Stadt

Wahlbezirk 170 - Zoberberg 0

Sign.	Partei / WG / EB	Bewerber/innen	Stimme absolut in %	Vergl. zu 2004 in %
		Stöbe, Karin	63 5,51	-
		Thomas, Hans	20 1,75	-
		Dr. Scheibe, Günter	37 3,24	-
		Müller, Rolf	41 3,59	-
D 03	SPD		230 20,12	-
		Eichelberg, Ingolf	74 6,47	-
		Fricke, Michael	29 2,54	-
		Wiesner, René	16 1,40	-
		Pinkert, Mario	19 1,66	-
		Rulf, Madeleine	21 1,84	-
		Stelter, Karl-Heinz	21 1,84	-
		Perl, Robert	25 2,19	-
		Eichelberg, Silke	25 2,19	-
D 04	FDP		90 7,87	-
		Dr. Plettner, Ulrich	53 4,64	-
		Dammann, Karin	16 1,40	-
		Bock, Karl-Heinz	11 0,96	-
		Dr. Melchior, Jost	3 0,26	-
		Böttcher, Manfred	7 0,61	-

Sign.	Partei / WG / EB	Bewerber/innen	Stimme absolut	<i>Vergl. zu 2004</i>
			in %	in %
D 05	GRÜNE		51	
			4,46	-
		Perlwitz, Philipp	32	
			2,80	-
		Op de Hipt, Markus	8	
			0,70	-
		Erdmenger, Christoph	9	
			0,79	-
		Schneider, Reinhardt	2	
			0,17	-
D 06	BÜRGERLISTE		35	
			3,06	-
		Dr. Scurell, Babette	11	
			0,96	-
		Tenschert, Yvonne	17	
			1,49	-
		Watzek, Sylvia	5	
			0,44	-
		Kurth, Karl-Heinz	2	
			0,17	-
D 07	DSU		4	
			0,35	-
		Dr. Nothdurft, Joachim	4	
			0,35	-
D 08	DVU		55	
			4,81	-
		Halle, Nicole	55	
			4,81	-
D 09	FW		17	
			1,49	-
		Göricke, Hagen	12	
			1,05	-
		Steiner, Uwe	4	
			0,35	-
		Berthold, Michael	1	
			0,09	-

Sign.	Partei / WG / EB	Bewerber/innen	Stimme absolut	Vergl. zu 2004
			in %	in %
D 10	NEUES FORUM		36	
			3,15	-
		Koschig, Silvia	32	
			2,80	-
		Elze, Friedemann	4	
			0,35	-
		Griebisch, Juliane	0	
			0,00	-
D 11	Offensive D		4	
			0,35	-
		Schmidt, Eberhard	2	
			0,17	-
		Lindau, Wolfgang	1	
			0,09	-
		List, Birgit	1	
			0,09	-
D 12	Pro Dessau-Roßlau		118	
			10,32	-
		Bönecke, Matthias	51	
			4,46	-
		Joachim, Mirko	26	
			2,27	-
		Keller, Martina	30	
			2,62	-
		Müller, Wolfgang	11	
			0,96	-

Wahlgebiet **001 - Dessau-Roßlau, Stadt**
 Wahlbereich **04**
 Gemeinde **01 000 - Dessau-Roßlau, Stadt**
 Wahlbezirk **172 - Zoberberg 2**

Ergebnisliste - Stadtratswahl

der Kommunalwahl am 22. April 2007 in Sachsen-Anhalt

Erfassungszeit : 25.04.2007, 07:46:25 Uhr

A Wahlberechtigte insg.	A1 Wahlb. o. Sperrv.	A2 Wahlb. m. Sperrv.	A3 Wahlb. nach Paragraph
1606	1577	29	0
B Wähler insgesamt	B1 Wähler mit Wahrschein		
416	0		

Wahlbeteiligung : **25,90 %**

C1 Ungültige Stimmzettel	12	D Gültige Stimmen	1163
C2 Gültige Stimmzettel	404		

Von den gültigen Stimmen entfallen auf :

Sign.	Partei / WG / EB	Bewerber/innen	Stimme absolut	Vergl. zu 2004
			in %	in %
D 01	CDU		292	
			25,11	-
		Kolze, Jens	162	
			13,93	-
		Dr. Exner, Stefan	47	
			4,04	-
		Freyer-Gottschalk, Daniel	16	
			1,38	-
		Rätz, Martin	10	
			0,86	-
		Nowitzki, Roland	8	
			0,69	-
		Petz, Manfred	22	
			1,89	-
		Knothe, Wolfgang	27	
			2,32	-
D 02	Die Linke.		302	
			25,97	-
		Pätzold, Hans-Joachim	148	
			12,73	-

Sign.	Partei / WG / EB	Bewerber/innen	Stimme	Vergl.
			absolut	zu 2004
			in %	in %
		Stöbe, Karin	45	
			3,87	-
		Thomas, Hans	27	
			2,32	-
		Dr. Scheibe, Günter	33	
			2,84	-
		Müller, Rolf	49	
			4,21	-
D 03	SPD		166	
			14,27	-
		Eichelberg, Ingolf	51	
			4,39	-
		Fricke, Michael	20	
			1,72	-
		Wiesner, René	18	
			1,55	-
		Pinkert, Mario	21	
			1,81	-
		Rulf, Madeleine	14	
			1,20	-
		Stelter, Karl-Heinz	12	
			1,03	-
		Perl, Robert	22	
			1,89	-
		Eichelberg, Silke	8	
			0,69	-
D 04	FDP		90	
			7,74	-
		Dr. Plettner, Ulrich	53	
			4,56	-
		Dammann, Karin	16	
			1,38	-
		Bock, Karl-Heinz	5	
			0,43	-
		Dr. Melchior, Jost	7	
			0,60	-
		Böttcher, Manfred	9	
			0,77	-

Wahlbereich 04

Gemeinde 01 000 - Dessau-Roßlau, Stadt

Wahlbezirk 172 - Zoberberg 2

Sign.	Partei / WG / EB	Bewerber/innen	Stimme absolut in %	Vergl. zu 2004 in %
D 05	GRÜNE		35 3,01	-
		Perlwitz, Philipp	14 1,20	-
		Op de Hipt, Markus	14 1,20	-
		Erdmenger, Christoph	3 0,26	-
		Schneider, Reinhardt	4 0,34	-
D 06	BÜRGERLISTE		60 5,16	-
		Dr. Scurell, Babette	33 2,84	-
		Tenschert, Yvonne	20 1,72	-
		Watzek, Sylvia	4 0,34	-
		Kurth, Karl-Heinz	3 0,26	-
D 07	DSU		17 1,46	-
		Dr. Nothdurft, Joachim	17 1,46	-
D 08	DVU		75 6,45	-
		Halle, Nicole	75 6,45	-
D 09	FW		13 1,12	-
		Göricke, Hagen	9 0,77	-
		Steiner, Uwe	2 0,17	-
		Berthold, Michael	2 0,17	-

Sign.	Partei / WG / EB	Bewerber/innen	Stimme absolut	<i>Vergl. zu 2004</i>
			in %	in %
D 10	NEUES FORUM		39	
			3,35	-
		Koschig, Silvia	28	
			2,41	-
		Elze, Friedemann	7	
			0,60	-
		Griebsch, Juliane	4	
			0,34	-
D 11	Offensive D		10	
			0,86	-
		Schmidt, Eberhard	0	
			0,00	-
		Lindau, Wolfgang	1	
			0,09	-
		List, Birgit	9	
			0,77	-
D 12	Pro Dessau-Roßlau		64	
			5,50	-
		Bönecke, Matthias	24	
			2,06	-
		Joachim, Mirko	13	
			1,12	-
		Keller, Martina	17	
			1,46	-
		Müller, Wolfgang	10	
			0,86	-

Wahlgebiet **001 - Dessau-Roßlau, Stadt**
 Wahlbereich **02**
 Gemeinde **01 000 - Dessau-Roßlau, Stadt**
 Wahlbezirk **180 - Kleutsch 0**

Ergebnisliste - Stadtratswahl

der Kommunalwahl am 22. April 2007 in Sachsen-Anhalt

Erfassungszeit : 25.04.2007, 07:50:09 Uhr

A Wahlberechtigte insg.	A1 Wahlb. o. Sperrv.	A2 Wahlb. m. Sperrv.	A3 Wahlb. nach Paragraph
374	363	11	0
B Wähler insgesamt	B1 Wähler mit Wahrschein		
240	0		

Wahlbeteiligung : **64,17 %**

C1 Ungültige Stimmzettel	9	D Gültige Stimmen	675
C2 Gültige Stimmzettel	231		

Von den gültigen Stimmen entfallen auf :

Sign.	Partei / WG / EB	Bewerber/innen	Stimme absolut	Vergl. zu 2004
			in %	in %
D 01	CDU		284	
			42,07	-
		Pohl, Hans-Werner	26	
			3,85	-
		Lohde, Jacqueline	15	
			2,22	-
		Gebhardt, Roland	209	
			30,96	-
		Kühne, Sascha	3	
			0,44	-
		Pietsch, Peter	14	
			2,07	-
		Pohl, Sabine	3	
			0,44	-
		Liebold, Hans-Peter	2	
			0,30	-
		Schlenstedt, Heinz-Jürgen	8	
			1,19	-
		Wittschonke, Ellen	0	
			0,00	-

Sign.	Partei / WG / EB	Bewerber/innen	Stimme absolut	<i>Vergl. zu 2004</i>
			in %	in %
		Wittschonke, Uwe	4	
			0,59	-
D 02	Die Linke.		73	
			10,81	-
		Geier, Erhard	15	
			2,22	-
		Ehlert, Heidemarie	10	
			1,48	-
		Krüger, Otto-Harald	8	
			1,19	-
		Bettführ, Harald	7	
			1,04	-
		Möbius, Sven	33	
			4,89	-
D 03	SPD		195	
			28,89	-
		Perl, Gabriele	13	
			1,93	-
		Tschammer, Hans	3	
			0,44	-
		Laue, Harald	20	
			2,96	-
		Kaufmann, Dieter	4	
			0,59	-
		Müller, Angela	5	
			0,74	-
		Wassermann, Tamara	4	
			0,59	-
		Ledwa, Michael	0	
			0,00	-
		Rohowski, Heiko	0	
			0,00	-
		Stock, Mathias	1	
			0,15	-
		Thiemann, Hans-Joachim	145	
			21,48	-

Wahlbereich **02**Gemeinde **01 000 - Dessau-Roßlau, Stadt**Wahlbezirk **180 - Kleutsch 0**

Sign.	Partei / WG / EB	Bewerber/innen	Stimme absolut	<i>Vergl. zu 2004</i>
			in %	in %
D 04	FDP		45	
			6,67	-
		Maloszyk, Rainer	28	
			4,15	-
		Seifert, Astrid	4	
			0,59	-
		Dr. Wolter, Gerhard	10	
			1,48	-
		Reichardt, Bärbel	0	
			0,00	-
		Drews, Wolfgang	3	
			0,44	-
D 05	GRÜNE		13	
			1,93	-
		Krabbes, Stefan	5	
			0,74	-
		Lüddemann, Tim	6	
			0,89	-
		Schlecht-Pesé, André	2	
			0,30	-
D 06	BÜRGERLISTE		19	
			2,81	-
		Voigtländer, Ingwin	8	
			1,19	-
		Fischer, Thomas	6	
			0,89	-
		Schmidt, Johann	4	
			0,59	-
		Häusgen, Cornelia	0	
			0,00	-
		Dr. Märker, Hans-Peter	1	
			0,15	-
D 07	DSU		1	
			0,15	-
		Kurzig, Monika	1	
			0,15	-

Wahlbereich **02**Gemeinde **01 000 - Dessau-Roßlau, Stadt**Wahlbezirk **180 - Kleutsch 0**

Sign.	Partei / WG / EB	Bewerber/innen	Stimme absolut	<i>Vergl. zu 2004</i>
			in %	in %
D 08	DVU		4	
			0,59	-
		Kock, Malte	4	
			0,59	-
D 09	FW		2	
			0,30	-
		Mahner, Nobert-Ingolf	1	
			0,15	-
		Wodke, Christian	1	
			0,15	-
		Schmidt, Rolf	0	
			0,00	-
D 10	NEUES FORUM		6	
			0,89	-
		Heppner, Christel	6	
			0,89	-
		Arndt, Rudolf	0	
			0,00	-
D 11	Offensive D		3	
			0,44	-
		Scheuermann, Sven	3	
			0,44	-
D 12	Pro Dessau-Roßlau		30	
			4,44	-
		Damm, Reiner	11	
			1,63	-
		Körting, Dietmar	6	
			0,89	-
		Kleinschmidt, Wilhelm	13	
			1,93	-

Wahlgebiet **001 - Dessau-Roßlau, Stadt**
 Wahlbereich **02**
 Gemeinde **01 000 - Dessau-Roßlau, Stadt**
 Wahlbezirk **190 - Sollnitz 0**

Ergebnisliste - Stadtratswahl

der Kommunalwahl am 22. April 2007 in Sachsen-Anhalt

Erfassungszeit : 25.04.2007, 07:52:30 Uhr

A Wahlberechtigte insg.	A1 Wahlb. o. Sperrv.	A2 Wahlb. m. Sperrv.	A3 Wahlb. nach Paragraph
237	234	3	0
B Wähler insgesamt	B1 Wähler mit Wahrschein		
120	0		

Wahlbeteiligung : **50,63 %**

C1 Ungültige Stimmzettel	6	D Gültige Stimmen	334
C2 Gültige Stimmzettel	114		

Von den gültigen Stimmen entfallen auf :

Sign.	Partei / WG / EB	Bewerber/innen	Stimme absolut	Vergl. zu 2004
			in %	in %
D 01	CDU		143	
			42,81	-
		Pohl, Hans-Werner	29	
			8,68	-
		Lohde, Jacqueline	27	
			8,08	-
		Gebhardt, Roland	49	
			14,67	-
		Kühne, Sascha	8	
			2,40	-
		Pietsch, Peter	8	
			2,40	-
		Pohl, Sabine	7	
			2,10	-
		Liebold, Hans-Peter	6	
			1,80	-
		Schlenstedt, Heinz-Jürgen	1	
			0,30	-
		Wittschonke, Ellen	1	
			0,30	-

Sign.	Partei / WG / EB	Bewerber/innen	Stimme absolut	<i>Vergl. zu 2004</i>
			in %	in %
		Wittschonke, Uwe	7	
			2,10	-
D 02	Die Linke.		57	
			17,07	-
		Geier, Erhard	9	
			2,69	-
		Ehlert, Heidemarie	13	
			3,89	-
		Krüger, Otto-Harald	9	
			2,69	-
		Bettführ, Harald	1	
			0,30	-
		Möbius, Sven	25	
			7,49	-
D 03	SPD		72	
			21,56	-
		Perl, Gabriele	9	
			2,69	-
		Tschammer, Hans	6	
			1,80	-
		Laue, Harald	26	
			7,78	-
		Kaufmann, Dieter	4	
			1,20	-
		Müller, Angela	2	
			0,60	-
		Wassermann, Tamara	0	
			0,00	-
		Ledwa, Michael	5	
			1,50	-
		Rohowski, Heiko	1	
			0,30	-
		Stock, Mathias	4	
			1,20	-
		Thiemann, Hans-Joachim	15	
			4,49	-

Sign.	Partei / WG / EB	Bewerber/innen	Stimme	Vergl.
			absolut	zu 2004
			in %	in %
D 04	FDP		17	
			5,09	-
		Maloszyk, Rainer	4	
			1,20	-
		Seifert, Astrid	3	
			0,90	-
		Dr. Wolter, Gerhard	5	
			1,50	-
		Reichardt, Bärbel	1	
			0,30	-
		Drews, Wolfgang	4	
			1,20	-
D 05	GRÜNE		5	
			1,50	-
		Krabbes, Stefan	2	
			0,60	-
		Lüddemann, Tim	0	
			0,00	-
		Schlecht-Pesé, André	3	
			0,90	-
D 06	BÜRGERLISTE		8	
			2,40	-
		Voigtländer, Ingwin	3	
			0,90	-
		Fischer, Thomas	0	
			0,00	-
		Schmidt, Johann	3	
			0,90	-
		Häusgen, Cornelia	2	
			0,60	-
		Dr. Märker, Hans-Peter	0	
			0,00	-
D 07	DSU		1	
			0,30	-
		Kurzig, Monika	1	
			0,30	-

Sign.	Partei / WG / EB	Bewerber/innen	Stimme absolut	<i>Vergl. zu 2004</i>
			in %	in %
D 08	DVU		4	
			1,20	-
		Kock, Malte	4	
			1,20	-
D 09	FW		5	
			1,50	-
		Mahner, Nobert-Ingolf	1	
			0,30	-
		Wodke, Christian	3	
			0,90	-
		Schmidt, Rolf	1	
			0,30	-
D 10	NEUES FORUM		1	
			0,30	-
		Heppner, Christel	1	
			0,30	-
		Arndt, Rudolf	0	
			0,00	-
D 11	Offensive D		1	
			0,30	-
		Scheuermann, Sven	1	
			0,30	-
D 12	Pro Dessau-Roßlau		20	
			5,99	-
		Damm, Reiner	4	
			1,20	-
		Körting, Dietmar	13	
			3,89	-
		Kleinschmidt, Wilhelm	3	
			0,90	-

Wahlgebiet **001 - Dessau-Roßlau, Stadt**
 Wahlbereich **06**
 Gemeinde **01 000 - Dessau-Roßlau, Stadt**
 Wahlbezirk **200 - Brambach 0**

Ergebnisliste - Stadtratswahl

der Kommunalwahl am 22. April 2007 in Sachsen-Anhalt

Erfassungszeit : 25.04.2007, 07:54:19 Uhr

A Wahlberechtigte insg.	A1 Wahlb. o. Sperrv.	A2 Wahlb. m. Sperrv.	A3 Wahlb. nach Paragraph
328	320	8	0
B Wähler insgesamt	B1 Wähler mit Wahlschein		
156	0		

Wahlbeteiligung : **47,56 %**

C1 Ungültige Stimmzettel	10	D Gültige Stimmen	433
C2 Gültige Stimmzettel	146		

Von den gültigen Stimmen entfallen auf :

Sign.	Partei / WG / EB	Bewerber/innen	Stimme absolut	Vergl. zu 2004
			in %	in %
D 01	CDU		158	
			36,49	-
		von der Heydt, Jörn	20	
			4,62	-
		Rumpf, Frank	47	
			10,85	-
		Brumme, Kurt	30	
			6,93	-
		Müller, Christa	6	
			1,39	-
		Augustin, Rainer	5	
			1,15	-
		Föse, Lutz	15	
			3,46	-
		Großmann, Götz	20	
			4,62	-
		Kläre, Helmut	3	
			0,69	-
		Baer, Joachim	2	
			0,46	-

Wahlbereich **06**Gemeinde **01 000 - Dessau-Roßlau, Stadt**Wahlbezirk **200 - Brambach 0**

Sign.	Partei / WG / EB	Bewerber/innen	Stimme absolut	<i>Vergl. zu 2004</i>
			in %	in %
		Mau, Hans-Joachim	5	-
			1,15	-
		Henkel, Klaus-Peter	2	-
			0,46	-
		Dreibrodt, Waltraud	3	-
			0,69	-
D 02	Die Linke.		27	-
			6,24	-
		Schwierz, Andreas	11	-
			2,54	-
		Dr. Sauermilch, Werner	4	-
			0,92	-
		Kopocz, Gudrun	2	-
			0,46	-
		Vester, Peter	4	-
			0,92	-
		Treutmann, Thomas	1	-
			0,23	-
		Wilke, Dieter	5	-
			1,15	-
D 03	SPD		80	-
			18,48	-
		Dreibrodt, Hans-Peter	22	-
			5,08	-
		Gernoth, Sylvia	9	-
			2,08	-
		Bolze, Falk	2	-
			0,46	-
		Kusebauch, Annett	26	-
			6,00	-
		von Hoff, Ingo	4	-
			0,92	-
		Kaczmarek, Axel	10	-
			2,31	-
		Helzel, Bernd-Michael	6	-
			1,39	-
		Hübner, Klaus	1	-
			0,23	-

Sign.	Partei / WG / EB	Bewerber/innen	Stimme	Vergl.
			absolut	zu 2004
			in %	in %
D 04	FDP		16	
			3,70	-
		Döhler, Otto-Günter	0	
			0,00	-
		Bader, Burkhard	5	
			1,15	-
		Vollert, Torsten	3	
			0,69	-
		Lüngen, Frank	1	
			0,23	-
		Dr. Zilm, Eckhard	4	
			0,92	-
		Apitz, Bernd	1	
			0,23	-
		Hahn, Hans Werner	1	
			0,23	-
		Kloß, Katrin	1	
			0,23	-
D 05	GRÜNE		4	
			0,92	-
		Brunar, Iris	2	
			0,46	-
		Müller, Tino	1	
			0,23	-
		Priebe, Werner	1	
			0,23	-
D 06	BÜRGERLISTE		26	
			6,00	-
		Hahne, Peter	26	
			6,00	-
		Wendel, Olaf	0	
			0,00	-
		Knoff, Tino	0	
			0,00	-
		Gelies, Andreas	0	
			0,00	-

Wahlbereich 06

Gemeinde 01 000 - Dessau-Roßlau, Stadt

Wahlbezirk 200 - Brambach 0

Sign.	Partei / WG / EB	Bewerber/innen	Stimme absolut in %	Vergl. zu 2004 in %
D 07	DSU		5 1,15	-
		Röring, Hans-Georg	5 1,15	-
D 08	DVU		21 4,85	-
		Schmehl, Hans	21 4,85	-
D 09	FW		5 1,15	-
		Seibt, Gerhard	0 0,00	-
		Streuber, Horst-Rolf	3 0,69	-
		König, Tatjana	1 0,23	-
		Schepuck, Günter	1 0,23	-
		Linke, Anke	0 0,00	-
D 10	NEUES FORUM		57 13,16	-
		Koschig, Klemens	52 12,01	-
		Tonndorf, Klaus	1 0,23	-
		Hofmeister, Dirk	0 0,00	-
		Griebsch, Hannelore	0 0,00	-
		Koroll, Günter	0 0,00	-
		Grünheidt, Klaus	3 0,69	-
		Kusmin, Helena	1 0,23	-
		Köhler, Kathrin	0 0,00	-

Wahlbereich **06**Gemeinde **01 000 - Dessau-Roßlau, Stadt**Wahlbezirk **200 - Brambach 0**

Sign.	Partei / WG / EB	Bewerber/innen	Stimme absolut	<i>Vergl. zu 2004</i>
			in %	in %
D 11	Offensive D		1	
			0,23	-
		Gerdung, Rainer	0	
			0,00	-
		Mitsching, Christiane	0	
			0,00	-
		Ritter, Klaus	0	
			0,00	-
		Weise, Rüdiger	0	
			0,00	-
		Gerdung, Anja	1	
			0,23	-
		Buberl, Uta	0	
			0,00	-
		Gerdung, Gudrun	0	
			0,00	-
D 12	Pro Dessau-Roßlau		24	
			5,54	-
		Schmidt, Gerald	2	
			0,46	-
		Vierenklee, Heinz	22	
			5,08	-
D 13	RFL		9	
			2,08	-
		Sauermilch, Hannelore	3	
			0,69	-
		Schwierz, Iris	0	
			0,00	-
		Lisso, Kornelia	3	
			0,69	-
		Ickert, Renate	0	
			0,00	-
		Neuber, Jutta	0	
			0,00	-
		Gans, Petra	0	
			0,00	-
		Pyka, Vera	2	
			0,46	-

Wahlbereich **06**Gemeinde **01 000 - Dessau-Roßlau, Stadt**Wahlbezirk **200 - Brambach 0**

Sign.	Partei / WG / EB	Bewerber/innen	Stimme absolut	<i>Vergl. zu 2004</i>
			in %	in %
		Schuck, Ines	0 0,00	-
		Steinberg, Martina	1 0,23	-
		Klausing, Andrea	0 0,00	-

Wahlgebiet **001 - Dessau-Roßlau, Stadt**
 Wahlbereich **06**
 Gemeinde **01 000 - Dessau-Roßlau, Stadt**
 Wahlbezirk **210 - Rodleben 0**

Ergebnisliste - Stadtratswahl

der Kommunalwahl am 22. April 2007 in Sachsen-Anhalt

Erfassungszeit : 25.04.2007, 07:57:12 Uhr

A Wahlberechtigte insg.	A1 Wahlb. o. Sperrv.	A2 Wahlb. m. Sperrv.	A3 Wahlb. nach Paragraph
1374	1340	34	0
B Wähler insgesamt	B1 Wähler mit Wahrschein		
726	0		

Wahlbeteiligung : **52,84 %**

C1 Ungültige Stimmzettel	23	D Gültige Stimmen	2084
C2 Gültige Stimmzettel	703		

Von den gültigen Stimmen entfallen auf :

Sign.	Partei / WG / EB	Bewerber/innen	Stimme absolut	Vergl. zu 2004
			in %	in %
D 01	CDU		1057	
			50,72	-
		von der Heydt, Jörn	132	
			6,33	-
		Rumpf, Frank	662	
			31,77	-
		Brumme, Kurt	72	
			3,45	-
		Müller, Christa	28	
			1,34	-
		Augustin, Rainer	8	
			0,38	-
		Föse, Lutz	25	
			1,20	-
		Großmann, Götz	15	
			0,72	-
		Kläre, Helmut	15	
			0,72	-
		Baer, Joachim	7	
			0,34	-

Wahlbereich 06

Gemeinde 01 000 - Dessau-Roßlau, Stadt

Wahlbezirk 210 - Rodleben 0

Sign.	Partei / WG / EB	Bewerber/innen	Stimme absolut in %	Vergl. zu 2004 in %
		Mau, Hans-Joachim	52 2,50	-
		Henkel, Klaus-Peter	11 0,53	-
		Dreibrodt, Waltraud	30 1,44	-
D 02	Die Linke.		262 12,57	-
		Schwierz, Andreas	59 2,83	-
		Dr. Sauermilch, Werner	86 4,13	-
		Kopocz, Gudrun	37 1,78	-
		Vester, Peter	37 1,78	-
		Treutmann, Thomas	24 1,15	-
		Wilke, Dieter	19 0,91	-
D 03	SPD		227 10,89	-
		Dreibrodt, Hans-Peter	46 2,21	-
		Gernoth, Sylvia	29 1,39	-
		Bolze, Falk	5 0,24	-
		Kusebauch, Annett	133 6,38	-
		von Hoff, Ingo	2 0,10	-
		Kaczmarek, Axel	4 0,19	-
		Helzel, Bernd-Michael	4 0,19	-
		Hübner, Klaus	4 0,19	-

Sign.	Partei / WG / EB	Bewerber/innen	Stimme absolut	<i>Vergl. zu 2004</i>
			in %	in %
D 04	FDP		59	
			2,83	-
		Döhler, Otto-Günter	4	
			0,19	-
		Bader, Burkhard	10	
			0,48	-
		Vollert, Torsten	9	
			0,43	-
		Lüngen, Frank	4	
			0,19	-
		Dr. Zilm, Eckhard	2	
			0,10	-
		Apitz, Bernd	11	
			0,53	-
		Hahn, Hans Werner	6	
			0,29	-
		Kloß, Katrin	13	
			0,62	-
D 05	GRÜNE		38	
			1,82	-
		Brunar, Iris	29	
			1,39	-
		Müller, Tino	6	
			0,29	-
		Priebe, Werner	3	
			0,14	-
D 06	BÜRGERLISTE		31	
			1,49	-
		Hahne, Peter	20	
			0,96	-
		Wendel, Olaf	6	
			0,29	-
		Knoff, Tino	4	
			0,19	-
		Gelies, Andreas	1	
			0,05	-

Wahlbereich 06

Gemeinde 01 000 - Dessau-Roßlau, Stadt

Wahlbezirk 210 - Rodleben 0

Sign.	Partei / WG / EB	Bewerber/innen	Stimme absolut in %	Vergl. zu 2004 in %
D 07	DSU		3 0,14	-
		Röring, Hans-Georg	3 0,14	-
D 08	DVU		37 1,78	-
		Schmehl, Hans	37 1,78	-
D 09	FW		12 0,58	-
		Seibt, Gerhard	4 0,19	-
		Streuber, Horst-Rolf	0 0,00	-
		König, Tatjana	2 0,10	-
		Schepuck, Günter	0 0,00	-
		Linke, Anke	6 0,29	-
D 10	NEUES FORUM		297 14,25	-
		Koschig, Klemens	252 12,09	-
		Tonndorf, Klaus	29 1,39	-
		Hofmeister, Dirk	3 0,14	-
		Griebsch, Hannelore	5 0,24	-
		Koroll, Günter	0 0,00	-
		Grünheidt, Klaus	6 0,29	-
		Kusmin, Helena	0 0,00	-
		Köhler, Kathrin	2 0,10	-

Wahlbereich 06

Gemeinde 01 000 - Dessau-Roßlau, Stadt

Wahlbezirk 210 - Rodleben 0

Sign.	Partei / WG / EB	Bewerber/innen	Stimme	Vergl.
			absolut	zu 2004
			in %	in %
D 11	Offensive D		13	
			0,62	-
		Gerdung, Rainer	4	
			0,19	-
		Mitsching, Christiane	3	
			0,14	-
		Ritter, Klaus	1	
			0,05	-
		Weise, Rüdiger	1	
			0,05	-
		Gerdung, Anja	3	
			0,14	-
		Buberl, Uta	1	
			0,05	-
		Gerdung, Gudrun	0	
			0,00	-
D 12	Pro Dessau-Roßlau		12	
			0,58	-
		Schmidt, Gerald	9	
			0,43	-
		Vierenklee, Heinz	3	
			0,14	-
D 13	RFL		36	
			1,73	-
		Sauermilch, Hannelore	14	
			0,67	-
		Schwierz, Iris	2	
			0,10	-
		Lisso, Kornelia	10	
			0,48	-
		Ickert, Renate	0	
			0,00	-
		Neuber, Jutta	2	
			0,10	-
		Gans, Petra	3	
			0,14	-
		Pyka, Vera	0	
			0,00	-

Wahlbereich **06**Gemeinde **01 000 - Dessau-Roßlau, Stadt**Wahlbezirk **210 - Rodleben 0**

Sign.	Partei / WG / EB	Bewerber/innen	Stimme absolut	<i>Vergl. zu 2004</i>
			in %	in %
		Schuck, Ines	2 0,10	-
		Steinberg, Martina	0 0,00	-
		Klausing, Andrea	3 0,14	-

Wahlgebiet **001 - Dessau-Roßlau, Stadt**
 Wahlbereich **06**
 Gemeinde **01 000 - Dessau-Roßlau, Stadt**
 Wahlbezirk **220 - Roßlau 0**

Ergebnisliste - Stadtratswahl

der Kommunalwahl am 22. April 2007 in Sachsen-Anhalt

Erfassungszeit : 25.04.2007, 09:01:44 Uhr

A Wahlberechtigte insg.	A1 Wahlb. o. Sperrv.	A2 Wahlb. m. Sperrv.	A3 Wahlb. nach Paragraph
2145	2044	101	0
B Wähler insgesamt	B1 Wähler mit Wahrschein		
804	0		

Wahlbeteiligung : **37,48 %**

C1 Ungültige Stimmzettel	6	D Gültige Stimmen	2392
C2 Gültige Stimmzettel	798		

Von den gültigen Stimmen entfallen auf :

Sign.	Partei / WG / EB	Bewerber/innen	Stimme absolut	Vergl. zu 2004
			in %	in %
D 01	CDU		741	
			30,98	-
		von der Heydt, Jörn	56	
			2,34	-
		Rumpf, Frank	34	
			1,42	-
		Brumme, Kurt	140	
			5,85	-
		Müller, Christa	106	
			4,43	-
		Augustin, Rainer	24	
			1,00	-
		Föse, Lutz	86	
			3,60	-
		Großmann, Götz	3	
			0,13	-
		Kläre, Helmut	41	
			1,71	-
		Baer, Joachim	28	
			1,17	-

Wahlbereich 06

Gemeinde 01 000 - Dessau-Roßlau, Stadt

Wahlbezirk 220 - Roßlau 0

Sign.	Partei / WG / EB	Bewerber/innen	Stimme	Vergl.
			absolut	zu 2004
			in %	in %
		Mau, Hans-Joachim	98	
			4,10	-
		Henkel, Klaus-Peter	69	
			2,88	-
		Dreibrodt, Waltraud	56	
			2,34	-
D 02	Die Linke.		354	
			14,80	-
		Schwierz, Andreas	70	
			2,93	-
		Dr. Sauermilch, Werner	90	
			3,76	-
		Kopocz, Gudrun	27	
			1,13	-
		Vester, Peter	109	
			4,56	-
		Treutmann, Thomas	30	
			1,25	-
		Wilke, Dieter	28	
			1,17	-
D 03	SPD		418	
			17,47	-
		Dreibrodt, Hans-Peter	196	
			8,19	-
		Gernoth, Sylvia	49	
			2,05	-
		Bolze, Falk	22	
			0,92	-
		Kusebauch, Annett	49	
			2,05	-
		von Hoff, Ingo	20	
			0,84	-
		Kaczmarek, Axel	34	
			1,42	-
		Helzel, Bernd-Michael	18	
			0,75	-
		Hübner, Klaus	30	
			1,25	-

Sign.	Partei / WG / EB	Bewerber/innen	Stimme absolut	<i>Vergl. zu 2004</i>
			in %	in %
D 04	FDP		102	
			4,26	-
		Döhler, Otto-Günter	12	
			0,50	-
		Bader, Burkhard	30	
			1,25	-
		Vollert, Torsten	11	
			0,46	-
		Lüngen, Frank	13	
			0,54	-
		Dr. Zilm, Eckhard	4	
			0,17	-
		Apitz, Bernd	12	
			0,50	-
		Hahn, Hans Werner	5	
			0,21	-
		Kloß, Katrin	15	
			0,63	-
D 05	GRÜNE		34	
			1,42	-
		Brunar, Iris	23	
			0,96	-
		Müller, Tino	9	
			0,38	-
		Priebe, Werner	2	
			0,08	-
D 06	BÜRGERLISTE		67	
			2,80	-
		Hahne, Peter	58	
			2,42	-
		Wendel, Olaf	6	
			0,25	-
		Knoff, Tino	2	
			0,08	-
		Gelies, Andreas	1	
			0,04	-

Wahlbereich 06

Gemeinde 01 000 - Dessau-Roßlau, Stadt

Wahlbezirk 220 - Roßlau 0

Sign.	Partei / WG / EB	Bewerber/innen	Stimme	Vergl.
			absolut	zu 2004
			in %	in %
D 07	DSU		7	
			0,29	-
		Röring, Hans-Georg	7	
			0,29	-
D 08	DVU		18	
			0,75	-
		Schmehl, Hans	18	
			0,75	-
D 09	FW		57	
			2,38	-
		Seibt, Gerhard	23	
			0,96	-
		Streuber, Horst-Rolf	4	
			0,17	-
		König, Tatjana	11	
			0,46	-
		Schepuck, Günter	15	
			0,63	-
		Linke, Anke	4	
			0,17	-
D 10	NEUES FORUM		440	
			18,39	-
		Koschig, Klemens	285	
			11,91	-
		Tonndorf, Klaus	64	
			2,68	-
		Hofmeister, Dirk	23	
			0,96	-
		Griebsch, Hannelore	29	
			1,21	-
		Koroll, Günter	10	
			0,42	-
		Grünheidt, Klaus	4	
			0,17	-
		Kusmin, Helena	13	
			0,54	-
		Köhler, Kathrin	12	
			0,50	-

Sign.	Partei / WG / EB	Bewerber/innen	Stimme absolut	Vergl. zu 2004
			in %	in %
D 11	Offensive D		35	
			1,46	-
		Gerdung, Rainer	17	
			0,71	-
		Mitsching, Christiane	5	
			0,21	-
		Ritter, Klaus	5	
			0,21	-
		Weise, Rüdiger	1	
			0,04	-
		Gerdung, Anja	3	
			0,13	-
		Buberl, Uta	3	
			0,13	-
		Gerdung, Gudrun	1	
			0,04	-
D 12	Pro Dessau-Roßlau		48	
			2,01	-
		Schmidt, Gerald	26	
			1,09	-
		Vierenklee, Heinz	22	
			0,92	-
D 13	RFL		71	
			2,97	-
		Sauermilch, Hannelore	28	
			1,17	-
		Schwierz, Iris	5	
			0,21	-
		Lisso, Kornelia	8	
			0,33	-
		Ickert, Renate	8	
			0,33	-
		Neuber, Jutta	0	
			0,00	-
		Gans, Petra	5	
			0,21	-
		Pyka, Vera	0	
			0,00	-

Wahlbereich **06**Gemeinde **01 000 - Dessau-Roßlau, Stadt**Wahlbezirk **220 - Roßlau 0**

Sign.	Partei / WG / EB	Bewerber/innen	Stimme absolut	<i>Vergl. zu 2004</i>
			in %	in %
		Schuck, Ines	5 0,21	-
		Steinberg, Martina	2 0,08	-
		Klausing, Andrea	10 0,42	-

Wahlgebiet **001 - Dessau-Roßlau, Stadt**
 Wahlbereich **06**
 Gemeinde **01 000 - Dessau-Roßlau, Stadt**
 Wahlbezirk **221 - Roßlau 1**

Ergebnisliste - Stadtratswahl

der Kommunalwahl am 22. April 2007 in Sachsen-Anhalt

Erfassungszeit : 25.04.2007, 09:28:27 Uhr

A Wahlberechtigte insg.	A1 Wahlb. o. Sperrv.	A2 Wahlb. m. Sperrv.	A3 Wahlb. nach Paragraph
2022	1910	112	0
B Wähler insgesamt	B1 Wähler mit Wahrschein		
846	0		

Wahlbeteiligung : **41,84 %**

C1 Ungültige Stimmzettel	21	D Gültige Stimmen	2471
C2 Gültige Stimmzettel	825		

Von den gültigen Stimmen entfallen auf :

Sign.	Partei / WG / EB	Bewerber/innen	Stimme absolut	Vergl. zu 2004
			in %	in %
D 01	CDU		725	
			29,34	-
		von der Heydt, Jörn	83	
			3,36	-
		Rumpf, Frank	28	
			1,13	-
		Brumme, Kurt	105	
			4,25	-
		Müller, Christa	70	
			2,83	-
		Augustin, Rainer	36	
			1,46	-
		Föse, Lutz	57	
			2,31	-
		Großmann, Götz	7	
			0,28	-
		Kläre, Helmut	93	
			3,76	-
		Baer, Joachim	31	
			1,25	-

Sign.	Partei / WG / EB	Bewerber/innen	Stimme absolut	<i>Vergl. zu 2004</i>
			in %	in %
		Mau, Hans-Joachim	100	
			4,05	-
		Henkel, Klaus-Peter	62	
			2,51	-
		Dreibrodt, Waltraud	53	
			2,14	-
D 02	Die Linke.		262	
			10,60	-
		Schwierz, Andreas	87	
			3,52	-
		Dr. Sauermilch, Werner	72	
			2,91	-
		Kopocz, Gudrun	27	
			1,09	-
		Vester, Peter	28	
			1,13	-
		Treutmann, Thomas	16	
			0,65	-
		Wilke, Dieter	32	
			1,30	-
D 03	SPD		355	
			14,37	-
		Dreibrodt, Hans-Peter	150	
			6,07	-
		Gernoth, Sylvia	38	
			1,54	-
		Bolze, Falk	31	
			1,25	-
		Kusebauch, Annett	26	
			1,05	-
		von Hoff, Ingo	21	
			0,85	-
		Kaczmarek, Axel	28	
			1,13	-
		Helzel, Bernd-Michael	11	
			0,45	-
		Hübner, Klaus	50	
			2,02	-

Sign.	Partei / WG / EB	Bewerber/innen	Stimme absolut	<i>Vergl. zu 2004</i>
			in %	in %
D 04	FDP		107	
			4,33	-
		Döhler, Otto-Günter	26	
			1,05	-
		Bader, Burkhard	19	
			0,77	-
		Vollert, Torsten	5	
			0,20	-
		Lüngen, Frank	30	
			1,21	-
		Dr. Zilm, Eckhard	10	
			0,40	-
		Apitz, Bernd	6	
			0,24	-
		Hahn, Hans Werner	2	
			0,08	-
		Kloß, Katrin	9	
			0,36	-
D 05	GRÜNE		32	
			1,30	-
		Brunar, Iris	11	
			0,45	-
		Müller, Tino	14	
			0,57	-
		Priebe, Werner	7	
			0,28	-
D 06	BÜRGERLISTE		124	
			5,02	-
		Hahne, Peter	91	
			3,68	-
		Wendel, Olaf	8	
			0,32	-
		Knoff, Tino	11	
			0,45	-
		Gelies, Andreas	14	
			0,57	-

Sign.	Partei / WG / EB	Bewerber/innen	Stimme absolut in %	Vergl. zu 2004 in %
D 07	DSU		9 0,36	-
		Röring, Hans-Georg	9 0,36	-
D 08	DVU		26 1,05	-
		Schmehl, Hans	26 1,05	-
D 09	FW		58 2,35	-
		Seibt, Gerhard	27 1,09	-
		Streuber, Horst-Rolf	7 0,28	-
		König, Tatjana	13 0,53	-
		Schepuck, Günter	5 0,20	-
		Linke, Anke	6 0,24	-
D 10	NEUES FORUM		589 23,84	-
		Koschig, Klemens	379 15,34	-
		Tonndorf, Klaus	75 3,04	-
		Hofmeister, Dirk	50 2,02	-
		Griebsch, Hannelore	21 0,85	-
		Koroll, Günter	20 0,81	-
		Grünheidt, Klaus	6 0,24	-
		Kusmin, Helena	21 0,85	-
		Köhler, Kathrin	17 0,69	-

Sign.	Partei / WG / EB	Bewerber/innen	Stimme	Vergl.
			absolut	zu 2004
			in %	in %
D 11	Offensive D		43	
			1,74	-
		Gerdung, Rainer	25	
			1,01	-
		Mitsching, Christiane	3	
			0,12	-
		Ritter, Klaus	6	
			0,24	-
		Weise, Rüdiger	0	
			0,00	-
		Gerdung, Anja	4	
			0,16	-
		Buberl, Uta	2	
			0,08	-
		Gerdung, Gudrun	3	
			0,12	-
D 12	Pro Dessau-Roßlau		34	
			1,38	-
		Schmidt, Gerald	21	
			0,85	-
		Vierenklee, Heinz	13	
			0,53	-
D 13	RFL		107	
			4,33	-
		Sauermilch, Hannelore	55	
			2,23	-
		Schwierz, Iris	9	
			0,36	-
		Lisso, Kornelia	6	
			0,24	-
		Ickert, Renate	2	
			0,08	-
		Neuber, Jutta	3	
			0,12	-
		Gans, Petra	3	
			0,12	-
		Pyka, Vera	14	
			0,57	-

Wahlbereich **06**Gemeinde **01 000 - Dessau-Roßlau, Stadt**Wahlbezirk **221 - Roßlau 1**

Sign.	Partei / WG / EB	Bewerber/innen	Stimme absolut	<i>Vergl. zu 2004</i>
			in %	in %
		Schuck, Ines	4 0,16	-
		Steinberg, Martina	5 0,20	-
		Klausing, Andrea	6 0,24	-

Wahlgebiet **001 - Dessau-Roßlau, Stadt**
 Wahlbereich **06**
 Gemeinde **01 000 - Dessau-Roßlau, Stadt**
 Wahlbezirk **222 - Roßlau 2**

Ergebnisliste - Stadtratswahl

der Kommunalwahl am 22. April 2007 in Sachsen-Anhalt

Erfassungszeit : 25.04.2007, 09:04:02 Uhr

A Wahlberechtigte insg.	A1 Wahlb. o. Sperrv.	A2 Wahlb. m. Sperrv.	A3 Wahlb. nach Paragraph
2103	2039	64	0
B Wähler insgesamt	B1 Wähler mit Wahrschein		
884	0		

Wahlbeteiligung : **42,04 %**

C1 Ungültige Stimmzettel	9	D Gültige Stimmen	2618
C2 Gültige Stimmzettel	875		

Von den gültigen Stimmen entfallen auf :

Sign.	Partei / WG / EB	Bewerber/innen	Stimme absolut	Vergl. zu 2004
			in %	in %
D 01	CDU		818	
			31,25	-
		von der Heydt, Jörn	130	
			4,97	-
		Rumpf, Frank	38	
			1,45	-
		Brumme, Kurt	113	
			4,32	-
		Müller, Christa	77	
			2,94	-
		Augustin, Rainer	44	
			1,68	-
		Föse, Lutz	59	
			2,25	-
		Großmann, Götz	11	
			0,42	-
		Kläre, Helmut	89	
			3,40	-
		Baer, Joachim	33	
			1,26	-

Wahlbereich 06

Gemeinde 01 000 - Dessau-Roßlau, Stadt

Wahlbezirk 222 - Roßlau 2

Sign.	Partei / WG / EB	Bewerber/innen	Stimme absolut in %	Vergl. zu 2004 in %
		Mau, Hans-Joachim	125 4,77	-
		Henkel, Klaus-Peter	58 2,22	-
		Dreibrodt, Waltraud	41 1,57	-
D 02	Die Linke.		261 9,97	-
		Schwierz, Andreas	61 2,33	-
		Dr. Sauermilch, Werner	74 2,83	-
		Kopocz, Gudrun	28 1,07	-
		Vester, Peter	53 2,02	-
		Treutmann, Thomas	25 0,95	-
		Wilke, Dieter	20 0,76	-
D 03	SPD		385 14,71	-
		Dreibrodt, Hans-Peter	151 5,77	-
		Gernoth, Sylvia	39 1,49	-
		Bolze, Falk	31 1,18	-
		Kusebauch, Annett	39 1,49	-
		von Hoff, Ingo	25 0,95	-
		Kaczmarek, Axel	39 1,49	-
		Helzel, Bernd-Michael	26 0,99	-
		Hübner, Klaus	35 1,34	-

Sign.	Partei / WG / EB	Bewerber/innen	Stimme absolut	<i>Vergl. zu 2004</i>
			in %	in %
D 04	FDP		91	
			3,48	-
		Döhler, Otto-Günter	15	
			0,57	-
		Bader, Burkhard	27	
			1,03	-
		Vollert, Torsten	14	
			0,53	-
		Lüngen, Frank	13	
			0,50	-
		Dr. Zilm, Eckhard	6	
			0,23	-
		Apitz, Bernd	4	
			0,15	-
		Hahn, Hans Werner	1	
			0,04	-
		Kloß, Katrin	11	
			0,42	-
D 05	GRÜNE		32	
			1,22	-
		Brunar, Iris	23	
			0,88	-
		Müller, Tino	5	
			0,19	-
		Priebe, Werner	4	
			0,15	-
D 06	BÜRGERLISTE		95	
			3,63	-
		Hahne, Peter	82	
			3,13	-
		Wendel, Olaf	3	
			0,11	-
		Knoff, Tino	4	
			0,15	-
		Gelies, Andreas	6	
			0,23	-

Sign.	Partei / WG / EB	Bewerber/innen	Stimme absolut in %	Vergl. zu 2004 in %
D 07	DSU		7 0,27	-
		Röring, Hans-Georg	7 0,27	-
D 08	DVU		35 1,34	-
		Schmehl, Hans	35 1,34	-
D 09	FW		52 1,99	-
		Seibt, Gerhard	13 0,50	-
		Streuber, Horst-Rolf	4 0,15	-
		König, Tatjana	9 0,34	-
		Schepuck, Günter	17 0,65	-
		Linke, Anke	9 0,34	-
D 10	NEUES FORUM		520 19,86	-
		Koschig, Klemens	302 11,54	-
		Tonndorf, Klaus	57 2,18	-
		Hofmeister, Dirk	35 1,34	-
		Griebsch, Hannelore	49 1,87	-
		Koroll, Günter	18 0,69	-
		Grünheidt, Klaus	16 0,61	-
		Kusmin, Helena	26 0,99	-
		Köhler, Kathrin	17 0,65	-

Sign.	Partei / WG / EB	Bewerber/innen	Stimme	Vergl.
			absolut	zu 2004
			in %	in %
D 11	Offensive D		105	
			4,01	-
		Gerdung, Rainer	57	
			2,18	-
		Mitsching, Christiane	12	
			0,46	-
		Ritter, Klaus	11	
			0,42	-
		Weise, Rüdiger	9	
			0,34	-
		Gerdung, Anja	5	
			0,19	-
		Buberl, Uta	4	
			0,15	-
		Gerdung, Gudrun	7	
			0,27	-
D 12	Pro Dessau-Roßlau		57	
			2,18	-
		Schmidt, Gerald	35	
			1,34	-
		Vierenklee, Heinz	22	
			0,84	-
D 13	RFL		160	
			6,11	-
		Sauermilch, Hannelore	80	
			3,06	-
		Schwierz, Iris	14	
			0,53	-
		Lisso, Kornelia	10	
			0,38	-
		Ickert, Renate	14	
			0,53	-
		Neuber, Jutta	5	
			0,19	-
		Gans, Petra	7	
			0,27	-
		Pyka, Vera	4	
			0,15	-

Wahlbereich **06**Gemeinde **01 000 - Dessau-Roßlau, Stadt**Wahlbezirk **222 - Roßlau 2**

Sign.	Partei / WG / EB	Bewerber/innen	Stimme absolut	<i>Vergl. zu 2004</i>
			in %	in %
		Schuck, Ines	5 0,19	-
		Steinberg, Martina	9 0,34	-
		Klausing, Andrea	12 0,46	-

Wahlgebiet **001 - Dessau-Roßlau, Stadt**
 Wahlbereich **06**
 Gemeinde **01 000 - Dessau-Roßlau, Stadt**
 Wahlbezirk **223 - Roßlau 3**

Ergebnisliste - Stadtratswahl

der Kommunalwahl am 22. April 2007 in Sachsen-Anhalt

Erfassungszeit : 25.04.2007, 09:27:12 Uhr

A Wahlberechtigte insg.	A1 Wahlb. o. Sperrv.	A2 Wahlb. m. Sperrv.	A3 Wahlb. nach Paragraph
1945	1864	81	0
B Wähler insgesamt	B1 Wähler mit Wahrschein		
800	0		

Wahlbeteiligung : **41,13 %**

C1 Ungültige Stimmzettel	6	D Gültige Stimmen	2378
C2 Gültige Stimmzettel	794		

Von den gültigen Stimmen entfallen auf :

Sign.	Partei / WG / EB	Bewerber/innen	Stimme absolut	Vergl. zu 2004
			in %	in %
D 01	CDU		713	
			29,98	-
		von der Heydt, Jörn	86	
			3,62	-
		Rumpf, Frank	18	
			0,76	-
		Brumme, Kurt	190	
			7,99	-
		Müller, Christa	54	
			2,27	-
		Augustin, Rainer	30	
			1,26	-
		Föse, Lutz	41	
			1,72	-
		Großmann, Götz	8	
			0,34	-
		Kläre, Helmut	49	
			2,06	-
		Baer, Joachim	74	
			3,11	-

Wahlbereich 06

Gemeinde 01 000 - Dessau-Roßlau, Stadt

Wahlbezirk 223 - Roßlau 3

Sign.	Partei / WG / EB	Bewerber/innen	Stimme	Vergl.
			absolut	zu 2004
			in %	in %
		Mau, Hans-Joachim	85	
			3,57	-
		Henkel, Klaus-Peter	39	
			1,64	-
		Dreibrodt, Waltraud	39	
			1,64	-
D 02	Die Linke.		309	
			12,99	-
		Schwierz, Andreas	71	
			2,99	-
		Dr. Sauermilch, Werner	100	
			4,21	-
		Kopocz, Gudrun	40	
			1,68	-
		Vester, Peter	44	
			1,85	-
		Treutmann, Thomas	23	
			0,97	-
		Wilke, Dieter	31	
			1,30	-
D 03	SPD		338	
			14,21	-
		Dreibrodt, Hans-Peter	115	
			4,84	-
		Gernoth, Sylvia	57	
			2,40	-
		Bolze, Falk	43	
			1,81	-
		Kusebauch, Annett	37	
			1,56	-
		von Hoff, Ingo	21	
			0,88	-
		Kaczmarek, Axel	25	
			1,05	-
		Helzel, Bernd-Michael	9	
			0,38	-
		Hübner, Klaus	31	
			1,30	-

Sign.	Partei / WG / EB	Bewerber/innen	Stimme absolut	<i>Vergl. zu 2004</i>
			in %	in %
D 04	FDP		114	
			4,79	-
		Döhler, Otto-Günter	18	
			0,76	-
		Bader, Burkhard	37	
			1,56	-
		Vollert, Torsten	21	
			0,88	-
		Lüngen, Frank	8	
			0,34	-
		Dr. Zilm, Eckhard	13	
			0,55	-
		Apitz, Bernd	4	
			0,17	-
		Hahn, Hans Werner	3	
			0,13	-
		Kloß, Katrin	10	
			0,42	-
D 05	GRÜNE		28	
			1,18	-
		Brunar, Iris	14	
			0,59	-
		Müller, Tino	9	
			0,38	-
		Priebe, Werner	5	
			0,21	-
D 06	BÜRGERLISTE		75	
			3,15	-
		Hahne, Peter	58	
			2,44	-
		Wendel, Olaf	6	
			0,25	-
		Knoff, Tino	8	
			0,34	-
		Gelies, Andreas	3	
			0,13	-

Sign.	Partei / WG / EB	Bewerber/innen	Stimme absolut	<i>Vergl. zu 2004</i>
			in %	in %
D 07	DSU		8	
			0,34	-
		Röring, Hans-Georg	8	
			0,34	-
D 08	DVU		43	
			1,81	-
		Schmehl, Hans	43	
			1,81	-
D 09	FW		14	
			0,59	-
		Seibt, Gerhard	4	
			0,17	-
		Streuber, Horst-Rolf	0	
			0,00	-
		König, Tatjana	3	
			0,13	-
		Schepuck, Günter	5	
			0,21	-
		Linke, Anke	2	
			0,08	-
D 10	NEUES FORUM		540	
			22,71	-
		Koschig, Klemens	378	
			15,90	-
		Tonndorf, Klaus	43	
			1,81	-
		Hofmeister, Dirk	61	
			2,57	-
		Griebsch, Hannelore	23	
			0,97	-
		Koroll, Günter	7	
			0,29	-
		Grünheidt, Klaus	4	
			0,17	-
		Kusmin, Helena	15	
			0,63	-
		Köhler, Kathrin	9	
			0,38	-

Wahlbereich 06

Gemeinde 01 000 - Dessau-Roßlau, Stadt

Wahlbezirk 223 - Roßlau 3

Sign.	Partei / WG / EB	Bewerber/innen	Stimme	Vergl.
			absolut	zu 2004
			in %	in %
D 11	Offensive D		45	
			1,89	-
		Gerdung, Rainer	22	
			0,93	-
		Mitsching, Christiane	4	
			0,17	-
		Ritter, Klaus	2	
			0,08	-
		Weise, Rüdiger	11	
			0,46	-
		Gerdung, Anja	1	
			0,04	-
		Buberl, Uta	2	
			0,08	-
		Gerdung, Gudrun	3	
			0,13	-
D 12	Pro Dessau-Roßlau		64	
			2,69	-
		Schmidt, Gerald	42	
			1,77	-
		Vierenklee, Heinz	22	
			0,93	-
D 13	RFL		87	
			3,66	-
		Sauermilch, Hannelore	46	
			1,93	-
		Schwierz, Iris	9	
			0,38	-
		Lisso, Kornelia	9	
			0,38	-
		Ickert, Renate	3	
			0,13	-
		Neuber, Jutta	4	
			0,17	-
		Gans, Petra	3	
			0,13	-
		Pyka, Vera	2	
			0,08	-

Sign.	Partei / WG / EB	Bewerber/innen	Stimme absolut	<i>Vergl. zu 2004</i>
			in %	in %
		Schuck, Ines	4 0,17	-
		Steinberg, Martina	3 0,13	-
		Klausing, Andrea	4 0,17	-

Wahlgebiet **001 - Dessau-Roßlau, Stadt**
 Wahlbereich **06**
 Gemeinde **01 000 - Dessau-Roßlau, Stadt**
 Wahlbezirk **224 - Roßlau 4**

Ergebnisliste - Stadtratswahl

der Kommunalwahl am 22. April 2007 in Sachsen-Anhalt

Erfassungszeit : 25.04.2007, 09:22:36 Uhr

A Wahlberechtigte insg.	A1 Wahlb. o. Sperrv.	A2 Wahlb. m. Sperrv.	A3 Wahlb. nach Paragraph
2131	1985	146	0
B Wähler insgesamt	B1 Wähler mit Wahrschein		
908	0		

Wahlbeteiligung : **42,61 %**

C1 Ungültige Stimmzettel	11	D Gültige Stimmen	2691
C2 Gültige Stimmzettel	897		

Von den gültigen Stimmen entfallen auf :

Sign.	Partei / WG / EB	Bewerber/innen	Stimme absolut	Vergl. zu 2004
			in %	in %
D 01	CDU		859	
			31,92	-
		von der Heydt, Jörn	103	
			3,83	-
		Rumpf, Frank	36	
			1,34	-
		Brumme, Kurt	120	
			4,46	-
		Müller, Christa	116	
			4,31	-
		Augustin, Rainer	46	
			1,71	-
		Föse, Lutz	72	
			2,68	-
		Großmann, Götz	9	
			0,33	-
		Kläre, Helmut	92	
			3,42	-
		Baer, Joachim	56	
			2,08	-

Sign.	Partei / WG / EB	Bewerber/innen	Stimme absolut	<i>Vergl. zu 2004</i>
			in %	in %
		Mau, Hans-Joachim	106	
			3,94	-
		Henkel, Klaus-Peter	64	
			2,38	-
		Dreibrodt, Waltraud	39	
			1,45	-
D 02	Die Linke.		274	
			10,18	-
		Schwierz, Andreas	65	
			2,42	-
		Dr. Sauermilch, Werner	67	
			2,49	-
		Kopocz, Gudrun	26	
			0,97	-
		Vester, Peter	73	
			2,71	-
		Treutmann, Thomas	17	
			0,63	-
		Wilke, Dieter	26	
			0,97	-
D 03	SPD		482	
			17,91	-
		Dreibrodt, Hans-Peter	201	
			7,47	-
		Gernoth, Sylvia	52	
			1,93	-
		Bolze, Falk	13	
			0,48	-
		Kusebauch, Annett	50	
			1,86	-
		von Hoff, Ingo	41	
			1,52	-
		Kaczmarek, Axel	54	
			2,01	-
		Helzel, Bernd-Michael	36	
			1,34	-
		Hübner, Klaus	35	
			1,30	-

Sign.	Partei / WG / EB	Bewerber/innen	Stimme absolut	<i>Vergl. zu 2004</i>
			in %	in %
D 04	FDP		94	
			3,49	-
		Döhler, Otto-Günter	38	
			1,41	-
		Bader, Burkhard	19	
			0,71	-
		Vollert, Torsten	21	
			0,78	-
		Lüngen, Frank	6	
			0,22	-
		Dr. Zilm, Eckhard	2	
			0,07	-
		Apitz, Bernd	2	
			0,07	-
		Hahn, Hans Werner	3	
			0,11	-
		Kloß, Katrin	3	
			0,11	-
D 05	GRÜNE		24	
			0,89	-
		Brunar, Iris	14	
			0,52	-
		Müller, Tino	6	
			0,22	-
		Priebe, Werner	4	
			0,15	-
D 06	BÜRGERLISTE		87	
			3,23	-
		Hahne, Peter	69	
			2,56	-
		Wendel, Olaf	8	
			0,30	-
		Knoff, Tino	6	
			0,22	-
		Gelies, Andreas	4	
			0,15	-

Sign.	Partei / WG / EB	Bewerber/innen	Stimme absolut in %	<i>Vergl. zu 2004</i> in %
D 07	DSU		7 0,26	-
		Röring, Hans-Georg	7 0,26	-
D 08	DVU		39 1,45	-
		Schmehl, Hans	39 1,45	-
D 09	FW		39 1,45	-
		Seibt, Gerhard	18 0,67	-
		Streuber, Horst-Rolf	5 0,19	-
		König, Tatjana	3 0,11	-
		Schepuck, Günter	6 0,22	-
		Linke, Anke	7 0,26	-
D 10	NEUES FORUM		572 21,26	-
		Koschig, Klemens	374 13,90	-
		Tonndorf, Klaus	61 2,27	-
		Hofmeister, Dirk	65 2,42	-
		Griebsch, Hannelore	28 1,04	-
		Koroll, Günter	15 0,56	-
		Grünheidt, Klaus	3 0,11	-
		Kusmin, Helena	12 0,45	-
		Köhler, Kathrin	14 0,52	-

Wahlbereich **06**Gemeinde **01 000 - Dessau-Roßlau, Stadt**Wahlbezirk **224 - Roßlau 4**

Sign.	Partei / WG / EB	Bewerber/innen	Stimme absolut	<i>Vergl. zu 2004</i>
			in %	in %
D 11	Offensive D		54	
			2,01	-
		Gerdung, Rainer	32	
			1,19	-
		Mitsching, Christiane	2	
			0,07	-
		Ritter, Klaus	8	
			0,30	-
		Weise, Rüdiger	1	
			0,04	-
		Gerdung, Anja	1	
			0,04	-
		Buberl, Uta	1	
			0,04	-
		Gerdung, Gudrun	9	
			0,33	-
D 12	Pro Dessau-Roßlau		29	
			1,08	-
		Schmidt, Gerald	17	
			0,63	-
		Vierenklee, Heinz	12	
			0,45	-
D 13	RFL		131	
			4,87	-
		Sauermilch, Hannelore	50	
			1,86	-
		Schwierz, Iris	18	
			0,67	-
		Lisso, Kornelia	25	
			0,93	-
		Ickert, Renate	11	
			0,41	-
		Neuber, Jutta	3	
			0,11	-
		Gans, Petra	3	
			0,11	-
		Pyka, Vera	3	
			0,11	-

Wahlbereich **06**Gemeinde **01 000 - Dessau-Roßlau, Stadt**Wahlbezirk **224 - Roßlau 4**

Sign.	Partei / WG / EB	Bewerber/innen	Stimme absolut	<i>Vergl. zu 2004</i>
			in %	in %
		Schuck, Ines	5 0,19	-
		Steinberg, Martina	5 0,19	-
		Klausing, Andrea	8 0,30	-

Wahlgebiet **001 - Dessau-Roßlau, Stadt**
 Wahlbereich **06**
 Gemeinde **01 000 - Dessau-Roßlau, Stadt**
 Wahlbezirk **230 - Meinsdorf 0**

Ergebnisliste - Stadtratswahl

der Kommunalwahl am 22. April 2007 in Sachsen-Anhalt

Erfassungszeit : 25.04.2007, 09:15:42 Uhr

A Wahlberechtigte insg.	A1 Wahlb. o. Sperrv.	A2 Wahlb. m. Sperrv.	A3 Wahlb. nach Paragraph
1458	1367	91	0
B Wähler insgesamt	B1 Wähler mit Wahrschein		
737	0		

Wahlbeteiligung : **50,55 %**

C1 Ungültige Stimmzettel	6	D Gültige Stimmen	2190
C2 Gültige Stimmzettel	731		

Von den gültigen Stimmen entfallen auf :

Sign.	Partei / WG / EB	Bewerber/innen	Stimme absolut	Vergl. zu 2004
			in %	in %
D 01	CDU		635	
			29,00	-
		von der Heydt, Jörn	97	
			4,43	-
		Rumpf, Frank	38	
			1,74	-
		Brumme, Kurt	133	
			6,07	-
		Müller, Christa	57	
			2,60	-
		Augustin, Rainer	44	
			2,01	-
		Föse, Lutz	27	
			1,23	-
		Großmann, Götz	9	
			0,41	-
		Kläre, Helmut	53	
			2,42	-
		Baer, Joachim	19	
			0,87	-

Wahlbereich 06

Gemeinde 01 000 - Dessau-Roßlau, Stadt

Wahlbezirk 230 - Meinsdorf 0

Sign.	Partei / WG / EB	Bewerber/innen	Stimme	Vergl.
			absolut	zu 2004
			in %	in %
		Mau, Hans-Joachim	86	
			3,93	-
		Henkel, Klaus-Peter	41	
			1,87	-
		Dreibrodt, Waltraud	31	
			1,42	-
D 02	Die Linke.		238	
			10,87	-
		Schwierz, Andreas	59	
			2,69	-
		Dr. Sauermilch, Werner	58	
			2,65	-
		Kopocz, Gudrun	22	
			1,00	-
		Vester, Peter	24	
			1,10	-
		Treutmann, Thomas	42	
			1,92	-
		Wilke, Dieter	33	
			1,51	-
D 03	SPD		294	
			13,42	-
		Dreibrodt, Hans-Peter	157	
			7,17	-
		Gernoth, Sylvia	24	
			1,10	-
		Bolze, Falk	8	
			0,37	-
		Kusebauch, Annett	22	
			1,00	-
		von Hoff, Ingo	18	
			0,82	-
		Kaczmarek, Axel	19	
			0,87	-
		Helzel, Bernd-Michael	25	
			1,14	-
		Hübner, Klaus	21	
			0,96	-

Sign.	Partei / WG / EB	Bewerber/innen	Stimme absolut	<i>Vergl. zu 2004</i>
			in %	in %
D 04	FDP		116	
			5,30	-
		Döhler, Otto-Günter	29	
			1,32	-
		Bader, Burkhard	30	
			1,37	-
		Vollert, Torsten	28	
			1,28	-
		Lüngen, Frank	0	
			0,00	-
		Dr. Zilm, Eckhard	9	
			0,41	-
		Apitz, Bernd	3	
			0,14	-
		Hahn, Hans Werner	6	
			0,27	-
		Kloß, Katrin	11	
			0,50	-
D 05	GRÜNE		62	
			2,83	-
		Brunar, Iris	26	
			1,19	-
		Müller, Tino	28	
			1,28	-
		Priebe, Werner	8	
			0,37	-
D 06	BÜRGERLISTE		72	
			3,29	-
		Hahne, Peter	54	
			2,47	-
		Wendel, Olaf	6	
			0,27	-
		Knoff, Tino	8	
			0,37	-
		Gelies, Andreas	4	
			0,18	-

Sign.	Partei / WG / EB	Bewerber/innen	Stimme absolut	<i>Vergl. zu 2004</i>
			in %	in %
D 07	DSU		5	
			0,23	-
		Röring, Hans-Georg	5	
			0,23	-
D 08	DVU		7	
			0,32	-
		Schmehl, Hans	7	
			0,32	-
D 09	FW		8	
			0,37	-
		Seibt, Gerhard	3	
			0,14	-
		Streuber, Horst-Rolf	2	
			0,09	-
		König, Tatjana	0	
			0,00	-
		Schepuck, Günter	1	
			0,05	-
		Linke, Anke	2	
			0,09	-
D 10	NEUES FORUM		586	
			26,76	-
		Koschig, Klemens	398	
			18,17	-
		Tonndorf, Klaus	46	
			2,10	-
		Hofmeister, Dirk	17	
			0,78	-
		Griebsch, Hannelore	6	
			0,27	-
		Koroll, Günter	86	
			3,93	-
		Grünheidt, Klaus	9	
			0,41	-
		Kusmin, Helena	15	
			0,68	-
		Köhler, Kathrin	9	
			0,41	-

Wahlbereich 06

Gemeinde 01 000 - Dessau-Roßlau, Stadt

Wahlbezirk 230 - Meinsdorf 0

Sign.	Partei / WG / EB	Bewerber/innen	Stimme	Vergl.
			absolut	zu 2004
			in %	in %
D 11	Offensive D		26	
			1,19	-
		Gerdung, Rainer	5	
			0,23	-
		Mitsching, Christiane	11	
			0,50	-
		Ritter, Klaus	2	
			0,09	-
		Weise, Rüdiger	0	
			0,00	-
		Gerdung, Anja	5	
			0,23	-
		Buberl, Uta	2	
			0,09	-
		Gerdung, Gudrun	1	
			0,05	-
D 12	Pro Dessau-Roßlau		63	
			2,88	-
		Schmidt, Gerald	38	
			1,74	-
		Vierenklee, Heinz	25	
			1,14	-
D 13	RFL		78	
			3,56	-
		Sauermilch, Hannelore	18	
			0,82	-
		Schwierz, Iris	2	
			0,09	-
		Lisso, Kornelia	10	
			0,46	-
		Ickert, Renate	0	
			0,00	-
		Neuber, Jutta	5	
			0,23	-
		Gans, Petra	1	
			0,05	-
		Pyka, Vera	4	
			0,18	-

Wahlbereich **06**Gemeinde **01 000 - Dessau-Roßlau, Stadt**Wahlbezirk **230 - Meinsdorf 0**

Sign.	Partei / WG / EB	Bewerber/innen	Stimme absolut	<i>Vergl. zu 2004</i>
			in %	in %
		Schuck, Ines	22	
			1,00	-
		Steinberg, Martina	4	
			0,18	-
		Klausing, Andrea	12	
			0,55	-

Wahlgebiet **001 - Dessau-Roßlau, Stadt**
 Wahlbereich **06**
 Gemeinde **01 000 - Dessau-Roßlau, Stadt**
 Wahlbezirk **240 - Mühlstedt 0**

Ergebnisliste - Stadtratswahl

der Kommunalwahl am 22. April 2007 in Sachsen-Anhalt

Erfassungszeit : 25.04.2007, 09:10:05 Uhr

A Wahlberechtigte insg. 166	A1 Wahlb. o. Sperrv. 156	A2 Wahlb. m. Sperrv. 10	A3 Wahlb. nach Paragraph 0
B Wähler insgesamt 84	B1 Wähler mit Wahrschein 0		

Wahlbeteiligung : **50,60 %**

C1 Ungültige Stimmzettel 4	D Gültige Stimmen 233
C2 Gültige Stimmzettel 80	

Von den gültigen Stimmen entfallen auf :

Sign.	Partei / WG / EB	Bewerber/innen	Stimme absolut in %	Vergl. zu 2004 in %
D 01	CDU		62 26,61	-
		von der Heydt, Jörn	24 10,30	-
		Rumpf, Frank	6 2,58	-
		Brumme, Kurt	12 5,15	-
		Müller, Christa	1 0,43	-
		Augustin, Rainer	2 0,86	-
		Föse, Lutz	1 0,43	-
		Großmann, Götz	0 0,00	-
		Kläre, Helmut	3 1,29	-
		Baer, Joachim	1 0,43	-

Wahlbereich 06

Gemeinde 01 000 - Dessau-Roßlau, Stadt

Wahlbezirk 240 - Mühlstedt 0

Sign.	Partei / WG / EB	Bewerber/innen	Stimme	Vergl.
			absolut	zu 2004
			in %	in %
		Mau, Hans-Joachim	10	
			4,29	-
		Henkel, Klaus-Peter	2	
			0,86	-
		Dreibrodt, Waltraud	0	
			0,00	-
D 02	Die Linke.		16	
			6,87	-
		Schwierz, Andreas	2	
			0,86	-
		Dr. Sauermilch, Werner	4	
			1,72	-
		Kopocz, Gudrun	1	
			0,43	-
		Vester, Peter	1	
			0,43	-
		Treutmann, Thomas	0	
			0,00	-
		Wilke, Dieter	8	
			3,43	-
D 03	SPD		30	
			12,88	-
		Dreibrodt, Hans-Peter	14	
			6,01	-
		Gernoth, Sylvia	5	
			2,15	-
		Bolze, Falk	7	
			3,00	-
		Kusebauch, Annett	1	
			0,43	-
		von Hoff, Ingo	0	
			0,00	-
		Kaczmarek, Axel	1	
			0,43	-
		Helzel, Bernd-Michael	1	
			0,43	-
		Hübner, Klaus	1	
			0,43	-

Sign.	Partei / WG / EB	Bewerber/innen	Stimme absolut	<i>Vergl. zu 2004</i>
			in %	in %
D 04	FDP		6	
			2,58	-
		Döhler, Otto-Günter	3	
			1,29	-
		Bader, Burkhard	3	
			1,29	-
		Vollert, Torsten	0	
			0,00	-
		Lüngen, Frank	0	
			0,00	-
		Dr. Zilm, Eckhard	0	
			0,00	-
		Apitz, Bernd	0	
			0,00	-
		Hahn, Hans Werner	0	
			0,00	-
		Kloß, Katrin	0	
			0,00	-
D 05	GRÜNE		5	
			2,15	-
		Brunar, Iris	5	
			2,15	-
		Müller, Tino	0	
			0,00	-
		Priebe, Werner	0	
			0,00	-
D 06	BÜRGERLISTE		6	
			2,58	-
		Hahne, Peter	6	
			2,58	-
		Wendel, Olaf	0	
			0,00	-
		Knoff, Tino	0	
			0,00	-
		Gelies, Andreas	0	
			0,00	-

Wahlbereich 06

Gemeinde 01 000 - Dessau-Roßlau, Stadt

Wahlbezirk 240 - Mühlstedt 0

Sign.	Partei / WG / EB	Bewerber/innen	Stimme	Vergl.
			absolut	zu 2004
			in %	in %
D 07	DSU		4	
			1,72	-
		Röring, Hans-Georg	4	
			1,72	-
D 08	DVU		3	
			1,29	-
		Schmehl, Hans	3	
			1,29	-
D 09	FW		2	
			0,86	-
		Seibt, Gerhard	0	
			0,00	-
		Streuber, Horst-Rolf	2	
			0,86	-
		König, Tatjana	0	
			0,00	-
		Schepuck, Günter	0	
			0,00	-
		Linke, Anke	0	
			0,00	-
D 10	NEUES FORUM		89	
			38,20	-
		Koschig, Klemens	63	
			27,04	-
		Tonndorf, Klaus	13	
			5,58	-
		Hofmeister, Dirk	4	
			1,72	-
		Griebsch, Hannelore	0	
			0,00	-
		Koroll, Günter	1	
			0,43	-
		Grünheidt, Klaus	7	
			3,00	-
		Kusmin, Helena	1	
			0,43	-
		Köhler, Kathrin	0	
			0,00	-

Wahlbereich **06**Gemeinde **01 000 - Dessau-Roßlau, Stadt**Wahlbezirk **240 - Mühlstedt 0**

Sign.	Partei / WG / EB	Bewerber/innen	Stimme	Vergl.
			absolut	zu 2004
			in %	in %
D 11	Offensive D		3	
			1,29	-
		Gerdung, Rainer	1	
			0,43	-
		Mitsching, Christiane	0	
			0,00	-
		Ritter, Klaus	0	
			0,00	-
		Weise, Rüdiger	0	
			0,00	-
		Gerdung, Anja	0	
			0,00	-
		Buberl, Uta	2	
			0,86	-
		Gerdung, Gudrun	0	
			0,00	-
D 12	Pro Dessau-Roßlau		4	
			1,72	-
		Schmidt, Gerald	3	
			1,29	-
		Vierenklee, Heinz	1	
			0,43	-
D 13	RFL		3	
			1,29	-
		Sauermilch, Hannelore	1	
			0,43	-
		Schwierz, Iris	1	
			0,43	-
		Lisso, Kornelia	0	
			0,00	-
		Ickert, Renate	1	
			0,43	-
		Neuber, Jutta	0	
			0,00	-
		Gans, Petra	0	
			0,00	-
		Pyka, Vera	0	
			0,00	-

Wahlbereich 06

Gemeinde 01 000 - Dessau-Roßlau, Stadt

Wahlbezirk 240 - Mühlstedt 0

Sign.	Partei / WG / EB	Bewerber/innen	Stimme absolut in %	Vergl. zu 2004 in %
		Schuck, Ines	0 0,00	-
		Steinberg, Martina	0 0,00	-
		Klausing, Andrea	0 0,00	-

Wahlgebiet **001 - Dessau-Roßlau, Stadt**
 Wahlbereich **06**
 Gemeinde **01 000 - Dessau-Roßlau, Stadt**
 Wahlbezirk **250 - Streetz/Natho 0**

Ergebnisliste - Stadtratswahl

der Kommunalwahl am 22. April 2007 in Sachsen-Anhalt

Erfassungszeit : 25.04.2007, 09:05:46 Uhr

A Wahlberechtigte insg.	A1 Wahlb. o. Sperrv.	A2 Wahlb. m. Sperrv.	A3 Wahlb. nach Paragraph
313	302	11	0
B Wähler insgesamt	B1 Wähler mit Wahrschein		
185	0		

Wahlbeteiligung : **59,11 %**

C1 Ungültige Stimmzettel	13	D Gültige Stimmen	513
C2 Gültige Stimmzettel	172		

Von den gültigen Stimmen entfallen auf :

Sign.	Partei / WG / EB	Bewerber/innen	Stimme absolut	Vergl. zu 2004
			in %	in %
D 01	CDU		230	
			44,83	-
		von der Heydt, Jörn	25	
			4,87	-
		Rumpf, Frank	4	
			0,78	-
		Brumme, Kurt	13	
			2,53	-
		Müller, Christa	6	
			1,17	-
		Augustin, Rainer	5	
			0,97	-
		Föse, Lutz	9	
			1,75	-
		Großmann, Götz	5	
			0,97	-
		Kläre, Helmut	3	
			0,58	-
		Baer, Joachim	0	
			0,00	-

Wahlbereich 06

Gemeinde 01 000 - Dessau-Roßlau, Stadt

Wahlbezirk 250 - Streetz/Natho 0

Sign.	Partei / WG / EB	Bewerber/innen	Stimme	Vergl.
			absolut	zu 2004
			in %	in %
		Mau, Hans-Joachim	148	
			28,85	-
		Henkel, Klaus-Peter	9	
			1,75	-
		Dreibrodt, Waltraud	3	
			0,58	-
D 02	Die Linke.		36	
			7,02	-
		Schwierz, Andreas	6	
			1,17	-
		Dr. Sauermilch, Werner	11	
			2,14	-
		Kopocz, Gudrun	5	
			0,97	-
		Vester, Peter	3	
			0,58	-
		Treutmann, Thomas	4	
			0,78	-
		Wilke, Dieter	7	
			1,36	-
D 03	SPD		26	
			5,07	-
		Dreibrodt, Hans-Peter	17	
			3,31	-
		Gernoth, Sylvia	7	
			1,36	-
		Bolze, Falk	1	
			0,19	-
		Kusebauch, Annett	1	
			0,19	-
		von Hoff, Ingo	0	
			0,00	-
		Kaczmarek, Axel	0	
			0,00	-
		Helzel, Bernd-Michael	0	
			0,00	-
		Hübner, Klaus	0	
			0,00	-

Sign.	Partei / WG / EB	Bewerber/innen	Stimme absolut	<i>Vergl. zu 2004</i>
			in %	in %
D 04	FDP		12	
			2,34	-
		Döhler, Otto-Günter	2	
			0,39	-
		Bader, Burkhard	2	
			0,39	-
		Vollert, Torsten	1	
			0,19	-
		Lüngen, Frank	0	
			0,00	-
		Dr. Zilm, Eckhard	1	
			0,19	-
		Apitz, Bernd	0	
			0,00	-
		Hahn, Hans Werner	0	
			0,00	-
		Kloß, Katrin	6	
			1,17	-
D 05	GRÜNE		10	
			1,95	-
		Brunar, Iris	8	
			1,56	-
		Müller, Tino	2	
			0,39	-
		Priebe, Werner	0	
			0,00	-
D 06	BÜRGERLISTE		17	
			3,31	-
		Hahne, Peter	17	
			3,31	-
		Wendel, Olaf	0	
			0,00	-
		Knoff, Tino	0	
			0,00	-
		Gelies, Andreas	0	
			0,00	-

Wahlbereich 06

Gemeinde 01 000 - Dessau-Roßlau, Stadt

Wahlbezirk 250 - Streetz/Natho 0

Sign.	Partei / WG / EB	Bewerber/innen	Stimme absolut in %	Vergl. zu 2004 in %
D 07	DSU		3 0,58	-
		Röring, Hans-Georg	3 0,58	-
D 08	DVU		3 0,58	-
		Schmehl, Hans	3 0,58	-
D 09	FW		4 0,78	-
		Seibt, Gerhard	1 0,19	-
		Streuber, Horst-Rolf	1 0,19	-
		König, Tatjana	2 0,39	-
		Schepuck, Günter	0 0,00	-
		Linke, Anke	0 0,00	-
D 10	NEUES FORUM		131 25,54	-
		Koschig, Klemens	86 16,76	-
		Tonndorf, Klaus	7 1,36	-
		Hofmeister, Dirk	1 0,19	-
		Griebsch, Hannelore	1 0,19	-
		Koroll, Günter	0 0,00	-
		Grünheidt, Klaus	36 7,02	-
		Kusmin, Helena	0 0,00	-
		Köhler, Kathrin	0 0,00	-

Wahlbereich 06

Gemeinde 01 000 - Dessau-Roßlau, Stadt

Wahlbezirk 250 - Streetz/Natho 0

Sign.	Partei / WG / EB	Bewerber/innen	Stimme	Vergl.
			absolut	zu 2004
			in %	in %
D 11	Offensive D		2	
			0,39	-
		Gerdung, Rainer	0	
			0,00	-
		Mitsching, Christiane	0	
			0,00	-
		Ritter, Klaus	0	
			0,00	-
		Weise, Rüdiger	0	
			0,00	-
		Gerdung, Anja	1	
			0,19	-
		Buberl, Uta	0	
			0,00	-
		Gerdung, Gudrun	1	
			0,19	-
D 12	Pro Dessau-Roßlau		22	
			4,29	-
		Schmidt, Gerald	20	
			3,90	-
		Vierenklee, Heinz	2	
			0,39	-
D 13	RFL		17	
			3,31	-
		Sauermilch, Hannelore	9	
			1,75	-
		Schwierz, Iris	0	
			0,00	-
		Lisso, Kornelia	1	
			0,19	-
		Ickert, Renate	0	
			0,00	-
		Neuber, Jutta	0	
			0,00	-
		Gans, Petra	0	
			0,00	-
		Pyka, Vera	3	
			0,58	-

Wahlbereich **06**Gemeinde **01 000 - Dessau-Roßlau, Stadt**Wahlbezirk **250 - Streetz/Natho 0**

Sign.	Partei / WG / EB	Bewerber/innen	Stimme absolut	<i>Vergl. zu 2004</i>
			in %	in %
		Schuck, Ines	3 0,58	-
		Steinberg, Martina	1 0,19	-
		Klausing, Andrea	0 0,00	-

Wahlgebiet **001 - Dessau-Roßlau, Stadt**
 Wahlbereich **01**
 Gemeinde **01 999 - BW Dessau-Roßlau, Stadt**
 Wahlbezirk **999 - Brief SR 0**

Ergebnisliste - Stadtratswahl

der Kommunalwahl am 22. April 2007 in Sachsen-Anhalt

Erfassungszeit : 25.04.2007, 08:00:05 Uhr

A Wahlberechtigte insg.	A1 Wahlb. o. Sperrv.	A2 Wahlb. m. Sperrv.	A3 Wahlb. nach Paragraph
0	0	0	0
B Wähler insgesamt	B1 Wähler mit Wahrschein		
594	594		

C1 Ungültige Stimmzettel	7	D Gültige Stimmen	1716
C2 Gültige Stimmzettel	587		

Von den gültigen Stimmen entfallen auf :

Sign.	Partei / WG / EB	Bewerber/innen	Stimme absolut	Vergl. zu 2004
			in %	in %
D 01	CDU		560	
			32,63	-
		Ehm, Lothar	386	
			22,49	-
		Bier, Ottmar	55	
			3,21	-
		Trocha, Harald	30	
			1,75	-
		Dr. Schulze, Renate	16	
			0,93	-
		Herbst, Gerald	36	
			2,10	-
		Schulze, Franziska	15	
			0,87	-
		Gebhardt, Jörg	11	
			0,64	-
		Neutsch, Detlef	5	
			0,29	-
		Heintze, Matthias	6	
			0,35	-

Wahlbereich 01

Gemeinde 01 999 - BW Dessau-Roßlau, Stadt

Wahlbezirk 999 - Brief SR 0

Sign.	Partei / WG / EB	Bewerber/innen	Stimme absolut in %	Vergl. zu 2004 in %
D 02	Die Linke.		279 16,26	-
		Andrich, Monika	106 6,18	-
		Krüger, Harald	73 4,25	-
		Teichert, Veronika	28 1,63	-
		Berner, Erhardt	15 0,87	-
		Schönmeyer, Lutz	57 3,32	-
D 03	SPD		345 20,10	-
		Ledwa, Konrad	55 3,21	-
		Storz, Angelika	214 12,47	-
		Dr. Wassermann, Alexander	23 1,34	-
		Hoff, Mario	8 0,47	-
		Semper, Manfred	18 1,05	-
		Belda, Hans-Jürgen	11 0,64	-
		Streiber, Simone	5 0,29	-
		John, Oliver	11 0,64	-
D 04	FDP		133 7,75	-
		Dr. Honisch, Norbert	63 3,67	-
		Lademann, Klaus	13 0,76	-
		Scheffler, Andrea	12 0,70	-

Wahlbereich **01**Gemeinde **01 999 - BW Dessau-Roßlau, Stadt**Wahlbezirk **999 - Brief SR 0**

Sign.	Partei / WG / EB	Bewerber/innen	Stimme absolut	<i>Vergl. zu 2004</i>
			in %	in %
		Kramer, Hans-Jürgen	8	-
			0,47	-
		Wieprich, Jürgen	37	-
			2,16	-
D 05	GRÜNE		110	-
			6,41	-
		Busch, Thomas	59	-
			3,44	-
		George, Bastian	22	-
			1,28	-
		Lüddemann, Cornelia	9	-
			0,52	-
		Langlhofer, Agnes	10	-
			0,58	-
		Oehme, Ines	5	-
			0,29	-
		Siewert, Hendrik	5	-
			0,29	-
D 06	BÜRGERLISTE		126	-
			7,34	-
		Giese-Rehm, Stefan	53	-
			3,09	-
		Meier, Klaus	22	-
			1,28	-
		Eckert, Georg	31	-
			1,81	-
		Stötzer, Richard	7	-
			0,41	-
		Jüptner, Lotte	7	-
			0,41	-
		Seipelt, Olivia	6	-
			0,35	-
D 07	DSU		2	-
			0,12	-
		Gruner, Jürgen	2	-
			0,12	-

Wahlbereich **01**Gemeinde **01 999 - BW Dessau-Roßlau, Stadt**Wahlbezirk **999 - Brief SR 0**

Sign.	Partei / WG / EB	Bewerber/innen	Stimme absolut	<i>Vergl. zu 2004</i>
			in %	in %
D 08	DVU		29	
			1,69	-
		Knop, Ingmar	29	
			1,69	-
D 09	FW		21	
			1,22	-
		Born, Gerd	13	
			0,76	-
		Bolz, Steffen	8	
			0,47	-
D 10	NEUES FORUM		26	
			1,52	-
		Schulze, Andreas	5	
			0,29	-
		Tonndorf, Thomas	11	
			0,64	-
		Weiland, Lutz	10	
			0,58	-
D 11	Offensive D		4	
			0,23	-
		Flemming, Volker	1	
			0,06	-
		Kurps, Lothar	3	
			0,17	-
D 12	Pro Dessau-Roßlau		81	
			4,72	-
		Mohs, Frank	36	
			2,10	-
		Dr. Möbius, Gert	19	
			1,11	-
		Staat, Lutz	9	
			0,52	-
		Pausch, Matthias	17	
			0,99	-

Wahlgebiet **001 - Dessau-Roßlau, Stadt**
 Wahlbereich **02**
 Gemeinde **01 999 - BW Dessau-Roßlau, Stadt**
 Wahlbezirk **998 - Brief SR 1**

Ergebnisliste - Stadtratswahl

der Kommunalwahl am 22. April 2007 in Sachsen-Anhalt

Erfassungszeit : 25.04.2007, 08:06:07 Uhr

A Wahlberechtigte insg.	A1 Wahlb. o. Sperrv.	A2 Wahlb. m. Sperrv.	A3 Wahlb. nach Paragraph
0	0	0	0
B Wähler insgesamt	B1 Wähler mit Wahrschein		
640	640		

C1 Ungültige Stimmzettel	15	D Gültige Stimmen	1867
C2 Gültige Stimmzettel	625		

Von den gültigen Stimmen entfallen auf :

Sign.	Partei / WG / EB	Bewerber/innen	Stimme absolut	<i>Vergl. zu 2004</i>
			in %	in %
D 01	CDU		377	
			20,19	-
		Pohl, Hans-Werner	64	
			3,43	-
		Lohde, Jacqueline	105	
			5,62	-
		Gebhardt, Roland	56	
			3,00	-
		Kühne, Sascha	19	
			1,02	-
		Pietsch, Peter	36	
			1,93	-
		Pohl, Sabine	14	
			0,75	-
		Liebold, Hans-Peter	27	
			1,45	-
		Schlenstedt, Heinz-Jürgen	10	
			0,54	-
		Wittschonke, Ellen	34	
			1,82	-

Sign.	Partei / WG / EB	Bewerber/innen	Stimme absolut	<i>Vergl. zu 2004</i>
			in %	in %
		Wittschonke, Uwe	12	
			0,64	-
D 02	Die Linke.		476	
			25,50	-
		Geier, Erhard	176	
			9,43	-
		Ehlert, Heidemarie	148	
			7,93	-
		Krüger, Otto-Harald	82	
			4,39	-
		Bettführ, Harald	43	
			2,30	-
		Möbius, Sven	27	
			1,45	-
D 03	SPD		425	
			22,76	-
		Perl, Gabriele	53	
			2,84	-
		Tschammer, Hans	133	
			7,12	-
		Laue, Harald	72	
			3,86	-
		Kaufmann, Dieter	43	
			2,30	-
		Müller, Angela	81	
			4,34	-
		Wassermann, Tamara	7	
			0,37	-
		Ledwa, Michael	6	
			0,32	-
		Rohowski, Heiko	6	
			0,32	-
		Stock, Mathias	10	
			0,54	-
		Thiemann, Hans-Joachim	14	
			0,75	-

Wahlbereich **02**Gemeinde **01 999 - BW Dessau-Roßlau, Stadt**Wahlbezirk **998 - Brief SR 1**

Sign.	Partei / WG / EB	Bewerber/innen	Stimme absolut	<i>Vergl. zu 2004</i>
			in %	in %
D 04	FDP		228	
			12,21	-
		Maloszyk, Rainer	124	
			6,64	-
		Seifert, Astrid	20	
			1,07	-
		Dr. Wolter, Gerhard	54	
			2,89	-
		Reichardt, Bärbel	9	
			0,48	-
		Drews, Wolfgang	21	
			1,12	-
D 05	GRÜNE		44	
			2,36	-
		Krabbes, Stefan	17	
			0,91	-
		Lüddemann, Tim	16	
			0,86	-
		Schlecht-Pesé, André	11	
			0,59	-
D 06	BÜRGERLISTE		67	
			3,59	-
		Voigtländer, Ingwin	12	
			0,64	-
		Fischer, Thomas	26	
			1,39	-
		Schmidt, Johann	11	
			0,59	-
		Häusgen, Cornelia	10	
			0,54	-
		Dr. Märker, Hans-Peter	8	
			0,43	-
D 07	DSU		8	
			0,43	-
		Kurzig, Monika	8	
			0,43	-

Sign.	Partei / WG / EB	Bewerber/innen	Stimme absolut	<i>Vergl. zu 2004</i>
			in %	in %
D 08	DVU		26	
			1,39	-
		Kock, Malte	26	
			1,39	-
D 09	FW		8	
			0,43	-
		Mahner, Nobert-Ingolf	4	
			0,21	-
		Wodke, Christian	3	
			0,16	-
		Schmidt, Rolf	1	
			0,05	-
D 10	NEUES FORUM		15	
			0,80	-
		Heppner, Christel	2	
			0,11	-
		Arndt, Rudolf	13	
			0,70	-
D 11	Offensive D		9	
			0,48	-
		Scheuermann, Sven	9	
			0,48	-
D 12	Pro Dessau-Roßlau		184	
			9,86	-
		Damm, Reiner	36	
			1,93	-
		Körting, Dietmar	34	
			1,82	-
		Kleinschmidt, Wilhelm	114	
			6,11	-

Wahlgebiet **001 - Dessau-Roßlau, Stadt**
 Wahlbereich **03**
 Gemeinde **01 999 - BW Dessau-Roßlau, Stadt**
 Wahlbezirk **997 - Brief SR 2**

Ergebnisliste - Stadtratswahl

der Kommunalwahl am 22. April 2007 in Sachsen-Anhalt

Erfassungszeit : 25.04.2007, 08:04:16 Uhr

A Wahlberechtigte insg.	A1 Wahlb. o. Sperrv.	A2 Wahlb. m. Sperrv.	A3 Wahlb. nach Paragraph
0	0	0	0
B Wähler insgesamt	B1 Wähler mit Wahrschein		
571	571		

C1 Ungültige Stimmzettel	8	D Gültige Stimmen	1681
C2 Gültige Stimmzettel	563		

Von den gültigen Stimmen entfallen auf :

Sign.	Partei / WG / EB	Bewerber/innen	Stimme absolut	Vergl. zu 2004
			in %	in %
D 01	CDU		462	
			27,48	-
		Glathe, Otto	286	
			17,01	-
		Bahn-Kunze, Rita	34	
			2,02	-
		Bierbaum, Heinz	70	
			4,16	-
		Schröter, Reiner	31	
			1,84	-
		von Büнау, Rudolf	13	
			0,77	-
		Dreibrodt, Günther	28	
			1,67	-
D 02	Die Linke.		350	
			20,82	-
		Hoffmann, Frank	227	
			13,50	-
		Motylewicz, Ireneusz	26	
			1,55	-

Sign.	Partei / WG / EB	Bewerber/innen	Stimme absolut	<i>Vergl. zu 2004</i>
			in %	in %
		Stabbert-Kühl, Sabine	43	-
			2,56	-
		Degenkolb, Wolfram	15	-
			0,89	-
		Hildebrandt, Klaus-Dieter	39	-
			2,32	-
D 03	SPD		320	-
			19,04	-
		Gebhardt, Udo	221	-
			13,15	-
		Schlafke, Harald	18	-
			1,07	-
		Lütje, Daniela	36	-
			2,14	-
		Baum, Norbert	26	-
			1,55	-
		Welter, Klaus-Dieter	19	-
			1,13	-
D 04	FDP		158	-
			9,40	-
		Bähr, Manfred	42	-
			2,50	-
		Lakotta-Just, Carola	19	-
			1,13	-
		Bauer, Walter	13	-
			0,77	-
		Schönjahn, Heidemarie	16	-
			0,95	-
		Tamm, Matthias	31	-
			1,84	-
		Schnurre, Martin	7	-
			0,42	-
		Putz, Hannes	30	-
			1,78	-

Wahlbereich **03**Gemeinde **01 999 - BW Dessau-Roßlau, Stadt**Wahlbezirk **997 - Brief SR 2**

Sign.	Partei / WG / EB	Bewerber/innen	Stimme	Vergl.
			absolut	zu 2004
			in %	in %
D 05	GRÜNE		110	
			6,54	-
		Schulze, Christian	34	
			2,02	-
		Simon, Lieselotte	44	
			2,62	-
		Stock, Frauke	32	
			1,90	-
D 06	BÜRGERLISTE		81	
			4,82	-
		Noack, Isolde	48	
			2,86	-
		Rieche, Karin	10	
			0,59	-
		Petersen, Wolf Burkhard	5	
			0,30	-
		Mühle, Renate	15	
			0,89	-
		Dittmann, Martina	3	
			0,18	-
D 07	DSU		10	
			0,59	-
		Hemberger, Friedel	10	
			0,59	-
D 08	DVU		14	
			0,83	-
		Frühauf, Manfred	14	
			0,83	-
D 09	FW		16	
			0,95	-
		Würzberg, Jens	7	
			0,42	-
		Kempe, Ingo	5	
			0,30	-
		Wodke, Gerhard	4	
			0,24	-

Wahlbereich **03**Gemeinde **01 999 - BW Dessau-Roßlau, Stadt**Wahlbezirk **997 - Brief SR 2**

Sign.	Partei / WG / EB	Bewerber/innen	Stimme	Vergl.
			absolut	zu 2004
			in %	in %
D 10	NEUES FORUM		14	
			0,83	-
		Malinowski, Jutta	5	
			0,30	-
		Sosinka-Schmitt, Judith	9	
			0,54	-
D 11	Offensive D		5	
			0,30	-
		Kohlmann, Yves René	5	
			0,30	-
D 12	Pro Dessau-Roßlau		141	
			8,39	-
		Schröter, Steffen	58	
			3,45	-
		Gröger, Regina	59	
			3,51	-
		Pohl, Harald	24	
			1,43	-

Wahlgebiet **001 - Dessau-Roßlau, Stadt**
 Wahlbereich **04**
 Gemeinde **01 999 - BW Dessau-Roßlau, Stadt**
 Wahlbezirk **996 - Brief SR 3**

Ergebnisliste - Stadtratswahl

der Kommunalwahl am 22. April 2007 in Sachsen-Anhalt

Erfassungszeit : 25.04.2007, 08:01:32 Uhr

A Wahlberechtigte insg.	A1 Wahlb. o. Sperrv.	A2 Wahlb. m. Sperrv.	A3 Wahlb. nach Paragraph
0	0	0	0
B Wähler insgesamt	B1 Wähler mit Wahrschein		
418	418		

C1 Ungültige Stimmzettel	9	D Gültige Stimmen	1220
C2 Gültige Stimmzettel	409		

Von den gültigen Stimmen entfallen auf :

Sign.	Partei / WG / EB	Bewerber/innen	Stimme absolut	Vergl. zu 2004
			in %	in %
D 01	CDU		286	
			23,44	-
		Kolze, Jens	126	
			10,33	-
		Dr. Exner, Stefan	76	
			6,23	-
		Freyer-Gottschalk, Daniel	27	
			2,21	-
		Rätz, Martin	18	
			1,48	-
		Nowitzki, Roland	18	
			1,48	-
		Petz, Manfred	13	
			1,07	-
		Knothe, Wolfgang	8	
			0,66	-
D 02	Die Linke.		256	
			20,98	-
		Pätzold, Hans-Joachim	143	
			11,72	-

Sign.	Partei / WG / EB	Bewerber/innen	Stimme absolut	<i>Vergl. zu 2004</i>
			in %	in %
		Stöbe, Karin	55	
			4,51	-
		Thomas, Hans	11	
			0,90	-
		Dr. Scheibe, Günter	22	
			1,80	-
		Müller, Rolf	25	
			2,05	-
D 03	SPD		180	
			14,75	-
		Eichelberg, Ingolf	72	
			5,90	-
		Fricke, Michael	32	
			2,62	-
		Wiesner, René	14	
			1,15	-
		Pinkert, Mario	14	
			1,15	-
		Rulf, Madeleine	17	
			1,39	-
		Stelter, Karl-Heinz	7	
			0,57	-
		Perl, Robert	19	
			1,56	-
		Eichelberg, Silke	5	
			0,41	-
D 04	FDP		163	
			13,36	-
		Dr. Plettner, Ulrich	113	
			9,26	-
		Dammann, Karin	24	
			1,97	-
		Bock, Karl-Heinz	5	
			0,41	-
		Dr. Melchior, Jost	10	
			0,82	-
		Böttcher, Manfred	11	
			0,90	-

Wahlbereich **04**Gemeinde **01 999 - BW Dessau-Roßlau, Stadt**Wahlbezirk **996 - Brief SR 3**

Sign.	Partei / WG / EB	Bewerber/innen	Stimme absolut	<i>Vergl. zu 2004</i>
			in %	in %
D 05	GRÜNE		69	
			5,66	-
		Perlwitz, Philipp	23	
			1,89	-
		Op de Hipt, Markus	22	
			1,80	-
		Erdmenger, Christoph	19	
			1,56	-
		Schneider, Reinhardt	5	
			0,41	-
D 06	BÜRGERLISTE		40	
			3,28	-
		Dr. Scurell, Babette	6	
			0,49	-
		Tenschert, Yvonne	12	
			0,98	-
		Watzek, Sylvia	15	
			1,23	-
		Kurth, Karl-Heinz	7	
			0,57	-
D 07	DSU		3	
			0,25	-
		Dr. Nothdurft, Joachim	3	
			0,25	-
D 08	DVU		33	
			2,70	-
		Halle, Nicole	33	
			2,70	-
D 09	FW		80	
			6,56	-
		Göricke, Hagen	71	
			5,82	-
		Steiner, Uwe	2	
			0,16	-
		Berthold, Michael	7	
			0,57	-

Sign.	Partei / WG / EB	Bewerber/innen	Stimme	Vergl.
			absolut	zu 2004
			in %	in %
D 10	NEUES FORUM		49	
			4,02	-
		Koschig, Silvia	30	
			2,46	-
		Elze, Friedemann	12	
			0,98	-
		Griebisch, Juliane	7	
			0,57	-
D 11	Offensive D		12	
			0,98	-
		Schmidt, Eberhard	0	
			0,00	-
		Lindau, Wolfgang	8	
			0,66	-
		List, Birgit	4	
			0,33	-
D 12	Pro Dessau-Roßlau		49	
			4,02	-
		Bönecke, Matthias	31	
			2,54	-
		Joachim, Mirko	4	
			0,33	-
		Keller, Martina	8	
			0,66	-
		Müller, Wolfgang	6	
			0,49	-

Wahlgebiet **001 - Dessau-Roßlau, Stadt**
 Wahlbereich **05**
 Gemeinde **01 999 - BW Dessau-Roßlau, Stadt**
 Wahlbezirk **995 - Brief SR 4**

Ergebnisliste - Stadtratswahl

der Kommunalwahl am 22. April 2007 in Sachsen-Anhalt

Erfassungszeit : 25.04.2007, 08:02:46 Uhr

A Wahlberechtigte insg.	A1 Wahlb. o. Sperrv.	A2 Wahlb. m. Sperrv.	A3 Wahlb. nach Paragraph
0	0	0	0
B Wähler insgesamt	B1 Wähler mit Wahrschein		
672	672		

C1 Ungültige Stimmzettel	9	D Gültige Stimmen	1984
C2 Gültige Stimmzettel	663		

Von den gültigen Stimmen entfallen auf :

Sign.	Partei / WG / EB	Bewerber/innen	Stimme absolut	Vergl. zu 2004
			in %	in %
D 01	CDU		340	
			17,14	-
		Puttkammer, Michael	150	
			7,56	-
		Nöthen, Christiane	82	
			4,13	-
		Schärff, Bärbel	12	
			0,60	-
		Weber, Hendrik	63	
			3,18	-
		Lingner, Uwe	33	
			1,66	-
D 02	Die Linke.		441	
			22,23	-
		Schönemann, Ralf	387	
			19,51	-
		Galleske, Wolfgang	8	
			0,40	-
		Sanftenberg, Angela	32	
			1,61	-

Sign.	Partei / WG / EB	Bewerber/innen	Stimme	Vergl.
			absolut	zu 2004
			in %	in %
		Kasper, Timo	8	
			0,40	-
		Schönemann, Katja	6	
			0,30	-
D 03	SPD		191	
			9,63	-
		Hartmann, Robert	191	
			9,63	-
D 04	FDP		286	
			14,42	-
		Dr. Neubert, Jürgen	235	
			11,84	-
		Gehrt, Henning	12	
			0,60	-
		Laux, Günter	22	
			1,11	-
		Prof. Widmann, Mario	17	
			0,86	-
D 05	GRÜNE		104	
			5,24	-
		Dr. Weber, Ralf-Peter	47	
			2,37	-
		Kreiseler, Lars	8	
			0,40	-
		Werner, Kathrin	24	
			1,21	-
		Städter, Uwe	12	
			0,60	-
		Hänsch, Rainer	13	
			0,66	-
D 06	BÜRGERLISTE		114	
			5,75	-
		Dr. Schmidt, Holger	63	
			3,18	-
		Dr. Tietz, Gabriele	25	
			1,26	-
		Reibestein, Dmitri	13	
			0,66	-

Sign.	Partei / WG / EB	Bewerber/innen	Stimme absolut	<i>Vergl. zu 2004</i>
			in %	in %
		Dr. Rehm, Eva-Maria	13	
			0,66	-
D 07	DSU		6	
			0,30	-
		Ebert, Harald	6	
			0,30	-
D 08	DVU		22	
			1,11	-
		Halle, André	22	
			1,11	-
D 09	FW		53	
			2,67	-
		Scholz, Klaus	41	
			2,07	-
		Liersch, Klaus	0	
			0,00	-
		Hopf, Jörg	1	
			0,05	-
		Kluge, Thomas	11	
			0,55	-
D 10	NEUES FORUM		16	
			0,81	-
		Friedrich, Ingrid	5	
			0,25	-
		Schultheis, Martin	3	
			0,15	-
		Rudloff, Ramona	8	
			0,40	-
D 11	Offensive D		4	
			0,20	-
		Schneider, Joachim	3	
			0,15	-
		Flemming, Britta	1	
			0,05	-

Wahlbereich **05**Gemeinde **01 999 - BW Dessau-Roßlau, Stadt**Wahlbezirk **995 - Brief SR 4**

Sign.	Partei / WG / EB	Bewerber/innen	Stimme absolut	<i>Vergl. zu 2004</i>
			in %	in %
D 12	Pro Dessau-Roßlau		407	
			20,51	-
		Böhler, Axel	55	
			2,77	-
		Otto, Hans-Georg	257	
			12,95	-
		Grünthal, Martin	78	
			3,93	-
		Schmidberger, Veronika	17	
			0,86	-

Wahlgebiet **001 - Dessau-Roßlau, Stadt**
 Wahlbereich **06**
 Gemeinde **01 999 - BW Dessau-Roßlau, Stadt**
 Wahlbezirk **994 - Brief SR 5**

Ergebnisliste - Stadtratswahl

der Kommunalwahl am 22. April 2007 in Sachsen-Anhalt

Erfassungszeit : 25.04.2007, 09:30:06 Uhr

A Wahlberechtigte insg.	A1 Wahlb. o. Sperrv.	A2 Wahlb. m. Sperrv.	A3 Wahlb. nach Paragraph
0	0	0	0
B Wähler insgesamt	B1 Wähler mit Wahrschein		
619	619		

C1 Ungültige Stimmzettel	6	D Gültige Stimmen	1734
C2 Gültige Stimmzettel	613		

Von den gültigen Stimmen entfallen auf :

Sign.	Partei / WG / EB	Bewerber/innen	Stimme absolut	Vergl. zu 2004
			in %	in %
D 01	CDU		539	
			31,08	-
		von der Heydt, Jörn	61	
			3,52	-
		Rumpf, Frank	34	
			1,96	-
		Brumme, Kurt	77	
			4,44	-
		Müller, Christa	71	
			4,09	-
		Augustin, Rainer	34	
			1,96	-
		Föse, Lutz	34	
			1,96	-
		Großmann, Götz	3	
			0,17	-
		Kläre, Helmut	48	
			2,77	-
		Baer, Joachim	23	
			1,33	-

Wahlbereich **06**Gemeinde **01 999 - BW Dessau-Roßlau, Stadt**Wahlbezirk **994 - Brief SR 5**

Sign.	Partei / WG / EB	Bewerber/innen	Stimme absolut	<i>Vergl. zu 2004</i>
			in %	in %
		Mau, Hans-Joachim	77	
			4,44	-
		Henkel, Klaus-Peter	39	
			2,25	-
		Dreibrodt, Waltraud	38	
			2,19	-
D 02	Die Linke.		156	
			9,00	-
		Schwierz, Andreas	45	
			2,60	-
		Dr. Sauermilch, Werner	47	
			2,71	-
		Kopocz, Gudrun	14	
			0,81	-
		Vester, Peter	39	
			2,25	-
		Treutmann, Thomas	2	
			0,12	-
		Wilke, Dieter	9	
			0,52	-
D 03	SPD		132	
			7,61	-
		Dreibrodt, Hans-Peter	42	
			2,42	-
		Gernoth, Sylvia	11	
			0,63	-
		Bolze, Falk	18	
			1,04	-
		Kusebauch, Annett	14	
			0,81	-
		von Hoff, Ingo	11	
			0,63	-
		Kaczmarek, Axel	12	
			0,69	-
		Helzel, Bernd-Michael	14	
			0,81	-
		Hübner, Klaus	10	
			0,58	-

Sign.	Partei / WG / EB	Bewerber/innen	Stimme absolut	<i>Vergl. zu 2004</i>
			in %	in %
D 04	FDP		94	
			5,42	-
		Döhler, Otto-Günter	26	
			1,50	-
		Bader, Burkhard	4	
			0,23	-
		Vollert, Torsten	9	
			0,52	-
		Lüngen, Frank	3	
			0,17	-
		Dr. Zilm, Eckhard	15	
			0,87	-
		Apitz, Bernd	5	
			0,29	-
		Hahn, Hans Werner	9	
			0,52	-
		Kloß, Katrin	23	
			1,33	-
D 05	GRÜNE		30	
			1,73	-
		Brunar, Iris	23	
			1,33	-
		Müller, Tino	4	
			0,23	-
		Priebe, Werner	3	
			0,17	-
D 06	BÜRGERLISTE		53	
			3,06	-
		Hahne, Peter	46	
			2,65	-
		Wendel, Olaf	4	
			0,23	-
		Knoff, Tino	1	
			0,06	-
		Gelies, Andreas	2	
			0,12	-

Wahlbereich 06

Gemeinde 01 999 - BW Dessau-Roßlau, Stadt

Wahlbezirk 994 - Brief SR 5

Sign.	Partei / WG / EB	Bewerber/innen	Stimme	Vergl.
			absolut	zu 2004
			in %	in %
D 07	DSU		4	
			0,23	-
		Röring, Hans-Georg	4	
			0,23	-
D 08	DVU		29	
			1,67	-
		Schmehl, Hans	29	
			1,67	-
D 09	FW		9	
			0,52	-
		Seibt, Gerhard	6	
			0,35	-
		Streuber, Horst-Rolf	0	
			0,00	-
		König, Tatjana	2	
			0,12	-
		Schepuck, Günter	1	
			0,06	-
		Linke, Anke	0	
			0,00	-
D 10	NEUES FORUM		560	
			32,30	-
		Koschig, Klemens	424	
			24,45	-
		Tonndorf, Klaus	38	
			2,19	-
		Hofmeister, Dirk	37	
			2,13	-
		Griebsch, Hannelore	23	
			1,33	-
		Koroll, Günter	20	
			1,15	-
		Grünheidt, Klaus	5	
			0,29	-
		Kusmin, Helena	9	
			0,52	-
		Köhler, Kathrin	4	
			0,23	-

Wahlbereich **06**Gemeinde **01 999 - BW Dessau-Roßlau, Stadt**Wahlbezirk **994 - Brief SR 5**

Sign.	Partei / WG / EB	Bewerber/innen	Stimme	Vergl.
			absolut	zu 2004
			in %	in %
D 11	Offensive D		28	
			1,61	-
		Gerdung, Rainer	17	
			0,98	-
		Mitsching, Christiane	6	
			0,35	-
		Ritter, Klaus	1	
			0,06	-
		Weise, Rüdiger	0	
			0,00	-
		Gerdung, Anja	4	
			0,23	-
		Buberl, Uta	0	
			0,00	-
		Gerdung, Gudrun	0	
			0,00	-
D 12	Pro Dessau-Roßlau		16	
			0,92	-
		Schmidt, Gerald	7	
			0,40	-
		Vierenklee, Heinz	9	
			0,52	-
D 13	RFL		84	
			4,84	-
		Sauermilch, Hannelore	38	
			2,19	-
		Schwierz, Iris	3	
			0,17	-
		Lisso, Kornelia	17	
			0,98	-
		Ickert, Renate	0	
			0,00	-
		Neuber, Jutta	1	
			0,06	-
		Gans, Petra	14	
			0,81	-
		Pyka, Vera	1	
			0,06	-

Wahlbereich **06**Gemeinde **01 999 - BW Dessau-Roßlau, Stadt**Wahlbezirk **994 - Brief SR 5**

Sign.	Partei / WG / EB	Bewerber/innen	Stimme absolut	<i>Vergl. zu 2004</i>
			in %	in %
		Schuck, Ines	2 0,12	-
		Steinberg, Martina	7 0,40	-
		Klausing, Andrea	1 0,06	-

Zusammenfassung der Ergebnisse in den Wahlbezirken

Wahlbereich	Wahlbezirk	Stadtteil	Wahlberechtigte	Wähler	Wähler mit Wahlschein	Wahlbeteiligung	ungültige Stimmzettel	Gültige Stimmzettel	Gültige Stimmen	CDU	Die Linke.	SPD	FDP	GRÜNE	Bürgerliste	DSU	DVU	FW	NEUES FORUM	Offensive D	Pro Dessau-Roßlau	RFL
Angaben in Prozent																						
1	010	01	1.875	741	0	39,52	18	723	2.101	25,23	22,37	22,37	4,57	4,38	4,52	0,81	4,52	0,90	0,62	0,14	9,57	0,00
1	012	01	2.161	680	0	31,47	18	662	1.956	23,62	17,38	20,45	4,04	8,59	8,38	0,41	2,40	1,48	1,53	0,87	10,84	0,00
1	014	01	1.279	423	0	33,07	16	407	1.191	25,78	15,28	20,91	5,21	9,15	10,50	0,00	3,53	0,67	0,84	0,25	7,89	0,00
1	015	01	1.023	440	0	43,01	17	423	1.247	21,57	15,08	21,65	3,93	9,54	10,10	0,16	2,33	0,88	1,52	0,72	12,51	0,00
1	016	01	1.500	645	0	43,00	17	628	1.859	29,53	14,58	20,55	4,46	10,49	5,97	0,27	1,56	0,59	0,86	0,65	10,49	0,00
1	017	01	1.849	713	0	38,56	19	694	2.025	26,57	15,01	18,52	5,63	12,59	9,19	0,10	2,12	0,74	1,53	0,10	7,90	0,00
2	020	02	1.880	695	0	36,97	36	659	1.858	27,02	21,31	20,56	5,97	2,53	5,22	0,81	1,78	1,51	1,02	0,32	11,95	0,00
2	021	02	1.747	609	0	34,86	25	584	1.676	21,96	27,21	21,42	5,67	2,51	3,52	0,18	2,57	1,37	0,72	0,30	12,59	0,00
2	024	02	1.864	741	0	39,75	21	720	2.129	22,26	26,02	21,00	5,17	2,96	7,56	0,38	2,44	1,36	0,99	0,52	9,35	0,00
2	026	02	1.231	466	0	37,86	12	454	1.344	19,42	18,90	24,78	6,25	4,61	7,74	0,45	4,17	0,22	0,74	0,37	12,35	0,00
2	027	02	1.787	635	0	35,53	24	611	1.810	26,02	18,90	24,59	7,68	2,87	6,08	0,28	3,43	0,66	0,55	0,72	8,23	0,00
3	030	03	1.488	389	0	16,00	16	373	1.082	20,61	26,16	17,65	5,18	5,08	7,12	1,39	4,44	1,20	0,46	0,55	10,17	0,00
3	031	03	1.874	567	0	30,26	31	536	1.534	23,14	22,49	20,40	7,50	3,72	6,26	0,20	1,30	2,15	0,39	0,39	12,06	0,00
3	033	03	1.362	339	0	24,89	15	324	930	22,80	22,04	21,83	6,02	4,30	3,66	0,54	2,90	1,51	0,32	1,51	12,58	0,00
3	036	03	1.626	446	1	27,43	17	429	1.262	16,32	23,93	18,78	5,31	6,34	7,77	0,32	4,99	2,46	0,95	0,79	12,04	0,00
3	037	03	1.209	346	0	28,62	16	330	937	26,36	14,19	16,86	6,94	6,51	11,21	0,85	2,77	2,13	0,75	0,11	11,31	0,00
3	040	04	1.565	800	0	51,12	22	778	2.275	23,56	17,58	17,36	8,35	5,32	4,79	0,66	2,73	0,70	0,35	0,35	18,24	0,00
3	042	04	1.283	548	0	42,71	13	535	1.530	23,40	23,20	23,40	5,82	2,94	2,81	0,98	3,27	1,05	0,33	0,33	12,48	0,00
3	043	04	1.776	701	0	39,47	25	676	2.015	22,08	21,24	18,26	10,47	4,91	5,26	0,99	1,89	2,08	0,30	0,20	12,31	0,00
3	045	04	1.483	536	1	36,14	18	518	1.504	21,21	19,75	19,95	6,38	4,92	7,45	0,40	4,45	1,60	0,07	0,86	12,97	0,00
3	050	05	1.248	594	0	47,60	11	583	1.699	35,96	13,42	15,54	6,12	3,59	4,12	0,71	1,65	0,65	0,82	0,18	17,25	0,00
2	060	06	1.207	570	0	47,22	24	546	1.601	23,11	20,86	19,30	7,37	2,75	3,75	1,12	3,12	0,81	2,25	1,12	14,43	0,00
2	061	06	1.174	554	0	47,19	15	539	1.581	20,75	22,71	19,86	6,45	3,86	4,36	0,44	2,47	0,63	1,01	1,39	16,07	0,00
2	070	07	1.927	896	0	46,50	37	859	2.519	20,60	9,61	44,07	11,19	2,74	2,18	0,36	1,15	0,12	0,44	0,20	7,34	0,00
1	080	08	1.153	659	0	57,16	8	651	1.899	61,45	11,80	10,37	3,37	1,53	4,53	0,16	1,00	0,11	0,21	0,05	5,42	0,00
1	081	08	1.214	754	1	62,11	9	745	2.144	62,41	11,80	10,31	4,24	2,57	2,01	0,00	2,43	0,14	0,23	0,23	3,64	0,00
5	090	09	1.251	665	0	53,16	14	651	1.918	20,80	18,09	7,19	10,48	5,01	4,69	0,16	0,99	6,00	0,36	0,10	26,12	0,00
5	091	09	1.832	913	1	49,84	21	892	2.612	17,46	18,76	8,12	12,94	4,67	5,17	0,08	1,80	4,82	0,34	0,54	25,31	0,00
5	092	09	1.014	492	0	48,52	9	483	1.296	20,60	24,69	8,56	8,80	4,94	5,48	0,31	0,93	7,64	0,54	0,54	16,98	0,00
5	093	09	1.400	829	0	59,21	19	810	2.383	20,44	21,65	9,36	10,45	5,54	3,48	0,55	1,38	3,02	0,29	0,25	23,58	0,00
5	100	10	1.093	555	0	50,78	13	542	1.582	18,96	20,99	9,04	13,65	6,07	5,88	0,38	0,70	4,11	0,32	0,32	19,60	0,00
5	101	10	1.244	705	0	56,67	14	691	2.029	15,03	22,87	7,89	14,83	6,21	7,44	0,05	1,13	4,19	0,15	0,54	19,66	0,00
5	102	10	1.942	927	0	47,73	21	906	2.679	16,91	20,23	6,57	14,18	5,00	7,43	0,00	1,23	2,69	0,63	0,30	24,82	0,00
5	110	11	934	497	1	53,21	16	481	1.411	23,10	28,99	5,39	9,36	1,06	4,68	0,43	2,34	1,63	0,07	0,21	22,75	0,00
5	120	12	1.606	837	0	52,12	22	815	2.389	26,45	42,61	4,48	4,81	2,60	4,23	0,08	1,72	1,72	0,42	0,13	10,76	0,00
4	130	13	914	252	0	27,57	7	245	720	15,69	21,11	18,19	10,56	6,11	4,03	0,97	2,22	2,78	4,03	0,97	13,33	0,00
4	140	14	1.539	622	0	40,42	23	599	1.688	27,55	21,62	15,88	10,84	4,38	3,61	0,41	2,01	1,48	3,97	0,83	7,41	0,00
4	141	14	1.202	394	0	32,78	10	384	1.118	18,16	24,51	14,76	12,52	4,47	2,59	0,18	3,40	3,58	5,99	0,81	9,03	0,00
4	142	14	1.069	444	0	41,53	3	441	1.282	23,95	19,19	14,90	8,66	4,68	5,30	0,47	2,26	2,57	6,55	0,23	11,23	0,00

Wahlbereich	Wahlbezirk	Stadtteil	Wahlberechtigte	Wähler	Wähler mit Wahlschein	Wahlbeteiligung	ungültige Stimmzettel	Gültige Stimmzettel	Gültige Stimmen	CDU	Die Linke.	SPD	FDP	GRÜNE	Bürgerliste	DSU	DVU	FW	NEUES FORUM	Offensive D	Pro Dessau-Roßlau	RFL
4	150	15	1.139	566	0	48,81	24	532	1.559	25,79	26,75	15,52	7,95	4,62	3,46	0,19	0,90	0,96	3,08	0,19	10,58	0,00
4	151	15	1.408	660	1	46,88	17	643	1.895	30,24	24,01	13,35	8,44	3,32	3,96	0,47	1,32	2,90	3,17	0,74	8,07	0,00
4	152	15	1.261	673	0	53,37	16	657	1.916	28,91	18,27	15,50	9,34	4,70	3,34	0,10	1,15	2,19	4,80	0,37	11,33	0,00
4	160	16	1.985	820	3	41,31	33	787	2.299	20,31	15,31	7,74	10,27	4,74	3,83	0,09	0,74	27,14	2,22	0,70	6,92	0,00
4	170	17	1.605	402	0	25,05	12	390	1.143	18,20	25,81	20,12	7,87	4,46	3,06	0,35	4,81	1,49	3,15	0,35	10,32	0,00
4	172	17	1.606	416	0	25,90	12	404	1.163	25,11	25,97	14,27	7,74	3,01	5,16	1,46	6,45	1,12	3,35	0,86	5,50	0,00
2	180	18	374	240	0	64,17	9	231	675	42,07	10,81	28,89	6,67	1,93	2,81	0,15	0,59	0,30	0,89	0,44	4,44	0,00
2	190	19	237	120	0	50,63	6	114	334	42,81	17,07	21,56	5,09	1,50	2,40	0,30	1,20	1,50	0,30	0,30	5,99	0,00
6	200	20	328	156	0	47,56	10	146	433	36,49	6,24	18,48	3,70	0,92	6,00	1,15	4,85	1,15	13,16	0,23	5,54	2,08
6	210	21	1.374	726	0	52,84	23	703	2.084	50,72	12,57	10,89	2,83	1,82	1,49	0,14	1,78	0,58	14,25	0,62	0,58	1,73
6	220	22	2.145	804	0	37,48	6	798	2.392	30,98	14,80	17,47	4,26	1,42	2,80	0,29	0,75	2,38	18,39	1,46	2,01	2,97
6	221	22	2.022	846	0	41,84	21	825	2.471	29,34	10,60	14,37	4,33	1,30	5,02	0,36	1,05	2,35	23,84	1,74	1,38	4,33
6	222	22	2.103	884	0	42,04	9	875	2.618	31,25	9,97	14,71	3,48	1,22	3,63	0,27	1,34	1,99	19,86	4,01	2,18	6,11
6	223	22	1.945	800	0	41,13	6	794	2.378	29,98	12,99	14,21	4,79	1,18	3,15	0,34	1,81	0,59	22,71	1,89	2,69	3,66
6	224	22	2.131	908	0	42,61	11	897	2.691	31,92	10,18	17,91	3,49	0,89	3,23	0,26	1,45	1,45	21,26	2,01	1,08	4,87
6	230	23	1.458	737	0	50,55	6	731	2.190	29,00	10,87	13,42	5,30	2,83	3,29	0,23	0,32	0,37	26,76	1,19	2,88	3,56
6	240	24	166	84	0	50,60	4	80	233	26,61	6,87	12,88	2,58	2,15	2,58	1,72	1,29	0,86	38,20	1,29	1,72	1,29
6	250	25	313	185	0	59,11	13	172	513	44,83	7,02	5,07	2,34	1,95	3,31	0,58	0,58	0,78	25,54	0,39	4,29	3,31
	BW999		0	594	594		7	587	1.716	32,63	16,26	20,10	7,75	6,41	7,34	0,12	1,69	1,22	1,52	0,23	4,72	0,00
	BW998		0	640	640		15	625	1.867	20,19	25,50	22,76	12,21	2,36	3,59	0,43	1,39	0,43	0,80	0,48	9,86	0,00
	BW997		0	571	571		8	563	1.681	27,48	20,82	19,04	9,40	6,54	4,82	0,59	0,83	0,95	0,83	0,30	8,39	0,00
	BW996		0	418	418		9	409	1.220	23,44	20,98	14,75	13,36	5,66	3,28	0,25	2,70	6,56	4,02	0,98	4,02	0,00
	BW995		0	672	672		9	663	1.984	17,14	22,23	9,63	14,42	5,24	5,75	0,30	1,11	2,67	0,81	0,20	20,51	0,00
	BW994		0	619	619		6	613	1.734	31,08	9,00	7,61	5,42	1,73	3,06	0,23	1,67	0,52	32,30	1,61	0,92	4,84

0,00 - niedrigster Wert in allen Wahlbezirken
0,00 - höchster Wert in allen Wahlbezirken

Stadtratswahl am 22. April 2007 in der Stadt Dessau-Roßlau
- Wahlbewerber sortiert nach den erzielten Stimmen -

Lfd.-Nr.	Wahlbereich	Name, Vorname	Partei/WG	Stimmen	gewählt
1	5	Schönemann, Ralf	Die Linke.	4.203	ja
2	1	Ehm, Lothar	CDU	4.154	ja
3	6	Koschig, Klemens	Neues Forum	2.993	ja
4	5	Otto, Hans-Georg	Pro Dessau-Roßlau	2.735	ja
5	4	Kolze, Jens	CDU	2.032	ja
6	3	Hoffmann, Frank	Die Linke.	1.987	ja
7	3	Glathe, Otto	CDU	1.976	ja
8	5	Dr. Neubert, Jürgen	FDP	1.837	ja
9	4	Pätzold, Hans-Joachim	Die Linke.	1.785	ja
10	5	Puttkammer, Michael	CDU	1.727	ja
11	1	Storz, Angelika	SPD	1.712	ja
12	3	Gebhardt, Udo	SPD	1.646	ja
13	5	Hartmann, Robert	SPD	1.537	ja
14	2	Geier, Erhard	Die Linke.	1.180	ja
15	6	Dreibrodt, Hans-Peter	SPD	1.111	ja
16	1	Andrich, Monika	Die Linke.	1.041	ja
17	4	Dr. Plettner, Ullrich	FDP	1.024	ja
18	2	Laue, Harald	SPD	1.024	ja
19	6	Brumme, Kurt	CDU	1.005	ja
20	2	Pohl, Hans-Werner	CDU	1.004	ja
21	6	Rumpf, Frank	CDU	945	ja
22	4	Eichelberg, Ingolf	SPD	909	ja
23	4	Dr. Exner, Stefan	CDU	899	ja
24	6	Mau, Hans-Joachim	CDU	892	ja
25	2	Ehlert, Heidemarie	Die Linke.	886	ja
26	2	Kleinschmidt, Wilhelm	Pro Dessau-Roßlau	865	ja
27	2	Lohde, Jacqueline	CDU	864	ja
28	4	Göricke, Hagen	FW	859	ja
29	3	Schröter, Steffen	Pro Dessau-Roßlau	848	ja
30	6	von der Heydt, Jörn	CDU	817	-
31	3	Gröger, Regina	Pro Dessau-Roßlau	815	-
32	5	Böhler, Axel	Pro Dessau-Roßlau	780	ja
33	2	Müller, Angela	SPD	775	ja
34	2	Tschammer, Hans	SPD	752	-
35	2	Gebhardt, Roland	CDU	729	-
36	2	Krüger, Otto-Harald	Die Linke.	714	-
37	5	Weber, Hendrik	CDU	713	ja
38	3	Bierbaum, Heinz	CDU	679	ja
39	4	Bönecke, Matthias	Pro Dessau-Roßlau	678	ja
40	2	Maloszyk, Rainer	FDP	671	ja
41	4	Stöbe, Karin	Die Linke.	668	ja
42	5	Nöthen, Christiane	CDU	645	-
43	6	Dr. Sauermilch, Werner	Die Linke.	613	ja
44	5	Scholz, Klaus	FW	609	-
45	2	Damm, Reiner	Pro Dessau-Roßlau	599	-
46	2	Perl, Gabriele	SPD	595	-
47	6	Müller, Christa	CDU	592	-
48	5	Dr. Weber, Ralf-Peter	GRÜNE	554	ja
49	5	Lingner, Uwe	CDU	547	-
50	6	Schwierz, Andreas	Die Linke.	536	-
51	5	Dr. Schmidt, Holger	Bürgerliste	534	ja
52	1	Schönmeyer, Lutz	Die Linke.	529	-
53	5	Grünthal, Martin	Pro Dessau-Roßlau	527	-
54	6	Hahne, Peter	Bürgerliste	527	-
55	1	Busch, Thomas	GRÜNE	517	ja
56	1	Krüger, Harald	Die Linke.	516	-
57	4	Koschig, Silvia	Neues Forum	507	-
58	1	Mohs, Frank	Pro Dessau-Roßlau	498	-
59	2	Kaufmann, Dieter	SPD	496	-

Lfd.-Nr.	Wahlbereich	Name, Vorname	Partei/WG	Stimmen	gewählt
60	3	Pohl, Harald	Pro Dessau-Roßlau	490	-
61	6	Kläre, Helmut	CDU	489	-
62	3	Stabbert-Kühl, Sabine	Die Linke.	485	ja
63	1	Trocha, Harald	CDU	464	ja
64	3	Lütje, Daniela	SPD	444	ja
65	3	Frühauf, Manfred	DVU	443	ja
66	2	Möbius, Sven	Die Linke.	442	-
67	1	Ledwa, Konrad	SPD	441	-
68	3	Noack, Isolde	Bürgerliste	439	ja
69	6	Tonndorf, Klaus	Neues Forum	434	ja
70	2	Pietzsch, Peter	CDU	431	-
71	4	Müller, Rolf	Die Linke.	430	-
72	6	Föse, Lutz	CDU	426	-
73	3	Hildebrandt, Klaus-Dieter	Die Linke.	424	-
74	6	Vester, Peter	Die Linke.	415	-
75	3	Baum, Norbert	SPD	411	-
76	3	Dreibrodt, Günther	CDU	398	-
77	2	Kock, Malte	DVU	398	-
78	6	Kusebauch, Annett	SPD	398	-
79	1	Giese-Rehm, Stefan	Bürgerliste	396	ja
80	6	Henkel, Klaus-Peter	CDU	396	-
81	2	Körting, Dietmar	Pro Dessau-Roßlau	387	-
82	1	Knop, Ingmar	DVU	385	-
83	5	Dr. Tietz, Gabriele	Bürgerliste	380	-
84	3	Bahn-Kunze, Rita	CDU	373	-
85	1	Dr. Möbius, Gert	Pro Dessau-Roßlau	361	-
86	3	Schulze, Christian	GRÜNE	361	-
87	4	Halle, Nicole	DVU	358	-
88	6	Sauermilch, Hannelore	RFL	342	-
89	3	Schlafke, Harald	SPD	342	-
90	4	Dr. Scheibe, Günter	Die Linke.	338	-
91	3	Schröter, Reiner	CDU	336	-
92	6	Dreibrodt, Waltraud	CDU	333	-
93	5	Schärf, Bärbel	CDU	333	-
94	4	Joachim, Mirko	Pro Dessau-Roßlau	326	-
95	1	Dr. Honisch, Norbert	FDP	323	-
96	2	Thiemann, Hans-Joachim	SPD	322	-
97	2	Bettführ, Harald	Die Linke.	321	-
98	4	Perlwitz, Philipp	GRÜNE	321	-
99	6	Gernoth, Sylvia	SPD	320	-
100	6	Hofmeister, Dirk	Neues Forum	296	ja
101	3	Bähr, Manfred	FDP	294	ja
102	4	Fricke, Michael	SPD	292	-
103	1	Bier, Ottmar	CDU	284	-
104	1	Herbst, Gerald	CDU	283	-
105	6	Augustin, Rainer	CDU	278	-
106	6	Baer, Joachim	CDU	274	-
107	5	Halle, André	DVU	274	-
108	5	Sanftenberg, Angela	Die Linke.	270	ja
109	4	Pinkert, Mario	SPD	269	-
110	2	Dr. Wolter, Gerhard	FDP	268	-
111	4	Dammann, Karin	FDP	267	-
112	2	Krabbes, Stefan	GRÜNE	267	-
113	1	George, Bastian	GRÜNE	264	-
114	3	Welter, Klaus-Dieter	SPD	264	-
115	6	Schmehl, Hans	DVU	261	-
116	5	Schmidberger, Veronika	Pro Dessau-Roßlau	261	-
117	1	Teichert, Veronika	Die Linke.	261	-
118	3	Motylewicz, Ireneusz	Die Linke.	257	-
119	1	Pausch, Matthias	Pro Dessau-Roßlau	243	-
120	4	Thomas, Hans	Die Linke.	243	-
121	2	Voigtländer, Ingwin	Bürgerliste	235	-
122	3	Stock, Frauke	GRÜNE	232	-

Lfd.-Nr.	Wahlbereich	Name, Vorname	Partei/WG	Stimmen	gewählt
123	4	Op de Hipt, Markus	GRÜNE	231	-
124	2	Pohl, Sabine	CDU	231	-
125	6	Kopocz, Gudrun	Die Linke.	229	-
126	1	Meier, Klaus	Bürgerliste	229	-
127	2	Fischer, Thomas	Bürgerliste	227	-
128	6	Kaczmarek, Axel	SPD	226	-
129	3	Putz, Hannes	FDP	224	-
130	6	Schmidt, Gerald	Pro Dessau-Roßlau	220	-
131	4	Wiesner, René	SPD	220	-
132	6	Hübner, Klaus	SPD	218	-
133	6	Wilke, Dieter	Die Linke.	218	-
134	4	Keller, Martina	Pro Dessau-Roßlau	212	-
135	3	von Büнау, Rudolf	CDU	212	-
136	3	Simon, Lieselotte	GRÜNE	210	-
137	3	Rieche, Karin	Bürgerliste	206	-
138	4	Knothe, Wolfgang	CDU	204	-
139	2	Liebold, Hans-Peter	CDU	201	-
140	3	Tamm, Matthias	FDP	199	-
141	4	Nowitzki, Roland	CDU	197	-
142	4	Watzek, Sylvia	Bürgerliste	195	-
143	2	Kühne, Sascha	CDU	190	-
144	2	Wittschonke, Ellen	CDU	190	-
145	5	Laux, Günter	FDP	187	-
146	6	Bader, Burkhard	FDP	186	-
147	4	Freyer-Gottschalk, Daniel	CDU	186	-
148	6	Griebsch, Hannelore	Neues Forum	185	-
149	5	Schönemann, Katja	Die Linke.	185	-
150	6	Treutmann, Thomas	Die Linke.	184	-
151	6	Bolze, Falk	SPD	181	-
152	6	Gerdung, Rainer	Offensive D	180	-
153	6	Brunar, Iris	GRÜNE	178	-
154	4	Rätz, Martin	CDU	178	-
155	1	Staat, Lutz	Pro Dessau-Roßlau	178	-
156	6	Koroll, Günter	Neues Forum	177	-
157	1	Semper, Manfred	SPD	177	-
158	1	Wieprich, Jürgen	FDP	177	-
159	1	Dr. Schulze, Renate	CDU	176	-
160	4	Müller, Wolfgang	Pro Dessau-Roßlau	175	-
161	4	Tenschert, Yvonne	Bürgerliste	175	-
162	4	Petz, Manfred	CDU	174	-
163	3	Schönjahn, Heidemarie	FDP	174	-
164	3	Degenkolb, Wolfram	Die Linke.	173	-
165	6	Döhler, Otto-Günter	FDP	173	-
166	3	Lakotta-Just, Carola	FDP	173	-
167	5	Prof. Widmann, Mario	FDP	172	-
168	4	Rulf, Madeleine	SPD	171	-
169	1	John, Oliver	SPD	168	-
170	2	Seifert, Astrid	FDP	167	-
171	1	Hoff, Mario	SPD	166	-
172	1	Berner, Erhardt	Die Linke.	164	-
173	6	von Hoff, Ingo	SPD	163	-
174	4	Dr. Scurrrell, Babette	Bürgerliste	162	-
175	2	Wittschonke, Uwe	CDU	157	-
176	2	Drews, Wolfgang	FDP	156	-
177	4	Stelter, Karl-Heinz	SPD	155	-
178	1	Eckert, Georg	Bürgerliste	154	-
179	4	Eichelberg, Silke	SPD	154	-
180	6	Vierenklee, Heinz	Pro Dessau-Roßlau	153	-
181	2	Wassermann, Tamara	SPD	152	-
182	5	Werner, Kathrin	GRÜNE	152	-
183	6	Helzel, Bernd-Michael	SPD	150	-
184	5	Gehrt, Henning	FDP	136	-
185	2	Häusgen, Cornelia	Bürgerliste	135	-

Lfd.-Nr.	Wahlbereich	Name, Vorname	Partei/WG	Stimmen	gewählt
186	1	Lüddemann, Cornelia	GRÜNE	133	-
187	4	Perl, Robert	SPD	131	-
188	2	Lüddemann, Tim	GRÜNE	129	-
189	5	Dr. Rehm, Eva-Maria	Bürgerliste	128	-
190	1	Schulze, Franziska	CDU	125	-
191	2	Stock, Mathias	SPD	125	-
192	5	Galleske, Wolfgang	Die Linke.	123	-
193	6	Vollert, Torsten	FDP	122	-
194	4	Erdmenger, Christoph	GRÜNE	120	-
195	1	Seipelt, Olivia	Bürgerliste	120	-
196	1	Dr. Wassermann, Alexander	SPD	117	-
197	3	Mühle, Renate	Bürgerliste	115	-
198	4	Dr. Melchior, Jost	FDP	114	-
199	3	Hemberger, Friedel	DSU	113	-
200	6	Kusmin, Helena	Neues Forum	113	-
201	2	Dr. Märker, Hans-Peter	Bürgerliste	107	-
202	2	Schlecht-Pesé, André	GRÜNE	106	-
203	2	Schmidt, Johann	Bürgerliste	105	-
204	1	Heintze, Matthias	CDU	104	-
205	1	Stötzer, Richard	Bürgerliste	103	-
206	6	Kloß, Katrin	FDP	102	-
207	2	Schlenstedt, Heinz-Jürgen	CDU	100	-
208	6	Grünheidt, Klaus	Neues Forum	99	-
209	6	Lisso, Kornelia	RFL	99	-
210	6	Seibt, Gerhard	FW	99	-
211	5	Kasper, Timo	Die Linke.	98	-
212	1	Lademann, Klaus	FDP	98	-
213	2	Scheuermann, Sven	Offensive D	98	-
214	1	Oehme, Ines	GRÜNE	97	-
215	3	Würzberg, Jens	FW	95	-
216	3	Dittmann, Martina	Bürgerliste	94	-
217	5	Kreiseler, Lars	GRÜNE	94	-
218	4	Böttcher, Manfred	FDP	92	-
219	1	Scheffler, Andrea	FDP	92	-
220	6	Großmann, Götz	CDU	90	-
221	1	Gebhardt, Jörg	CDU	84	-
222	6	Köhler, Kathrin	Neues Forum	84	-
223	6	Müller, Tino	GRÜNE	84	-
224	5	Städter, Uwe	GRÜNE	84	-
225	1	Born, Gerd	FW	82	-
226	1	Kramer, Hans-Jürgen	FDP	81	-
227	2	Kurzig, Monika	DSU	81	-
228	2	Heppner, Christel	Neues Forum	80	-
229	4	Elze, Friedemann	Neues Forum	79	-
230	6	Lüngen, Frank	FDP	78	-
231	3	Wodke, Gerhard	FW	78	-
232	2	Arndt, Rudolf	Neues Forum	77	-
233	2	Ledwa, Michael	SPD	77	-
234	3	Petersen, Wolf Burkhard	Bürgerliste	77	-
235	1	Streiber, Simone	SPD	77	-
236	3	Kohlmann, Yves René	Offensive D	75	-
237	5	Kluge, Thomas	FW	73	-
238	2	Rohowski, Heiko	SPD	73	-
239	3	Schnurre, Martin	FDP	73	-
240	4	Kurth, Karl-Heinz	Bürgerliste	71	-
241	3	Bauer, Walter	FDP	70	-
242	1	Langlhofer, Agnes	GRÜNE	70	-
243	2	Reichardt, Bärbel	FDP	69	-
244	5	Hänsch, Rainer	GRÜNE	67	-
245	6	Dr. Zilm, Eckhard	FDP	66	-
246	3	Kempe, Ingo	FW	63	-
247	6	Schwierz, Iris	RFL	63	-
248	4	Steiner, Uwe	FW	63	-

Lfd.-Nr.	Wahlbereich	Name, Vorname	Partei/WG	Stimmen	gewählt
249	4	Dr. Ing. Nothdurft, Joachim	DSU	62	-
250	6	Röring, Hans-Georg	DSU	62	-
251	5	Reibestein, Dmitri	Bürgerliste	61	-
252	1	Jüptner, Lotte	Bürgerliste	60	-
253	1	Schulze, Andreas	Neues Forum	58	-
254	6	Klausing, Andrea	RFL	56	-
255	4	Bock, Karl-Heinz	FDP	55	-
256	1	Tonndorf, Thomas	Neues Forum	55	-
257	5	Schneider, Joachim	Offensive D	52	-
258	6	Schuck, Ines	RFL	52	-
259	2	Wodke, Christian	FW	52	-
260	1	Belda, Hans-Jürgen	SPD	51	-
261	6	Schepuck, Günter	FW	51	-
262	1	Siewert, Hendrik	GRÜNE	51	-
263	6	Apitz, Bernd	FDP	48	-
264	6	Wendel, Olaf	Bürgerliste	47	-
265	6	König, Tatjana	FW	46	-
266	6	Mitsching, Christiane	Offensive D	46	-
267	1	Neutsch, Detlef	CDU	46	-
268	2	Mahner, Norbert-Ingolf	FW	45	-
269	4	Schneider, Reinhardt	GRÜNE	45	-
270	6	Knoff, Tino	Bürgerliste	44	-
271	5	Ebert, Harald	DSU	43	-
272	4	Berthold, Michael	FW	42	-
273	1	Kurps, Lothar	Offensive D	41	-
274	3	Sosinka-Schmitt, Judith	Neues Forum	41	-
275	1	Weiland, Lutz	Neues Forum	41	-
276	3	Malinowski, Jutta	Neues Forum	40	-
277	6	Gans, Petra	RFL	39	-
278	1	Gruner, Jürgen	DSU	39	-
279	6	Ickert, Renate	RFL	39	-
280	5	Liersch, Klaus	FW	39	-
281	4	Schmidt, Eberhard	Offensive D	39	-
282	2	Schmidt, Rolf	FW	39	-
283	1	Bolz, Steffen	FW	37	-
284	6	Priebe, Werner	GRÜNE	37	-
285	6	Steinberg, Martina	RFL	37	-
286	4	Griebsch, Juliane	Neues Forum	36	-
287	6	Hahn, Hans Werner	FDP	36	-
288	6	Linke, Anke	FW	36	-
289	6	Ritter, Klaus	Offensive D	36	-
290	6	Gelies, Andreas	Bürgerliste	35	-
291	6	Pyka, Vera	RFL	33	-
292	5	Rudloff, Ramona	Neues Forum	32	-
293	4	List, Birgit	Offensive D	31	-
294	5	Hopf, Jörg	FW	30	-
295	4	Lindau, Wolfgang	Offensive D	29	-
296	6	Gerdung, Anja	Offensive D	28	-
297	6	Streuber, Horst-Rolf	FW	28	-
298	5	Friedrich, Ingrid	Neues Forum	27	-
299	6	Gerdung, Gudrun	Offensive D	25	-
300	6	Neuber, Jutta	RFL	23	-
301	5	Schultheis, Martin	Neues Forum	23	-
302	6	Weise, Rüdiger	Offensive D	23	-
303	6	Buberl, Uta	Offensive D	17	-
304	1	Flemming, Volker	Offensive D	15	-
305	5	Flemming, Britta	Offensive D	11	-

Stadtratswahl am 22. April 2007 in der Stadt Dessau-Roßlau
- Erzielte Stimmen der Wahlbewerber in alphabetischer Reihenfolge -

Lfd. Nr.	Name, Vorname	Partei/WG	Wahlbereich	Stimmen	gewählt
1	Andrich, Monika	Die Linke.	1	1.041	ja
2	Apitz, Bernd	FDP	6	48	-
3	Arndt, Rudolf	Neues Forum	2	77	-
4	Augustin, Rainer	CDU	6	278	-
5	Bader, Burkhard	FDP	6	186	-
6	Baer, Joachim	CDU	6	274	-
7	Bahn-Kunze, Rita	CDU	3	373	-
8	Bähr, Manfred	FDP	3	294	ja
9	Bauer, Walter	FDP	3	70	-
10	Baum, Norbert	SPD	3	411	-
11	Belda, Hans-Jürgen	SPD	1	51	-
12	Berner, Erhardt	Die Linke.	1	164	-
13	Berthold, Michael	FW	4	42	-
14	Bettführ, Harald	Die Linke.	2	321	-
15	Bier, Ottmar	CDU	1	284	-
16	Bierbaum, Heinz	CDU	3	679	ja
17	Bock, Karl-Heinz	FDP	4	55	-
18	Böhler, Axel	Pro Dessau-Roßlau	5	780	ja
19	Bolz, Steffen	FW	1	37	-
20	Bolze, Falk	SPD	6	181	-
21	Bönecke, Matthias	Pro Dessau-Roßlau	4	678	ja
22	Born, Gerd	FW	1	82	-
23	Böttcher, Manfred	FDP	4	92	-
24	Brumme, Kurt	CDU	6	1.005	ja
25	Brunar, Iris	GRÜNE	6	178	-
26	Buberl, Uta	Offensive D	6	17	-
27	Busch, Thomas	GRÜNE	1	517	ja
28	Damm, Reiner	Pro Dessau-Roßlau	2	599	-
29	Dammann, Karin	FDP	4	267	-
30	Degenkolb, Wolfram	Die Linke.	3	173	-
31	Dittmann, Martina	Bürgerliste	3	94	-
32	Döhler, Otto-Günter	FDP	6	173	-
33	Dr. Exner, Stefan	CDU	4	899	ja
34	Dr. Honisch, Norbert	FDP	1	323	-
35	Dr. Ing. Nothdurft, Joachim	DSU	4	62	-
36	Dr. Märker, Hans-Peter	Bürgerliste	2	107	-
37	Dr. Melchior, Jost	FDP	4	114	-
38	Dr. Möbius, Gert	Pro Dessau-Roßlau	1	361	-
39	Dr. Neubert, Jürgen	FDP	5	1.837	ja
40	Dr. Plettner, Ullrich	FDP	4	1.024	ja
41	Dr. Rehm, Eva-Maria	Bürgerliste	5	128	-
42	Dr. Sauermilch, Werner	Die Linke.	6	613	ja
43	Dr. Scheibe, Günter	Die Linke.	4	338	-
44	Dr. Schmidt, Holger	Bürgerliste	5	534	ja
45	Dr. Schulze, Renate	CDU	1	176	-
46	Dr. Scurrall, Babette	Bürgerliste	4	162	-
47	Dr. Tietz, Gabriele	Bürgerliste	5	380	-
48	Dr. Wassermann, Alexander	SPD	1	117	-
49	Dr. Weber, Ralf-Peter	GRÜNE	5	554	ja
50	Dr. Wolter, Gerhard	FDP	2	268	-
51	Dr. Zilm, Eckhard	FDP	6	66	-
52	Dreibrodt, Günther	CDU	3	398	-
53	Dreibrodt, Hans-Peter	SPD	6	1.111	ja
54	Dreibrodt, Waltraud	CDU	6	333	-
55	Drews, Wolfgang	FDP	2	156	-
56	Ebert, Harald	DSU	5	43	-
57	Eckert, Georg	Bürgerliste	1	154	-
58	Ehlert, Heidemarie	Die Linke.	2	886	ja
59	Ehm, Lothar	CDU	1	4.154	ja
60	Eichelberg, Ingolf	SPD	4	909	ja

Lfd. Nr.	Name, Vorname	Partei/WG	Wahlbereich	Stimmen	gewählt
61	Eichelberg, Silke	SPD	4	154	-
62	Elze, Friedemann	Neues Forum	4	79	-
63	Erdmenger, Christoph	GRÜNE	4	120	-
64	Fischer, Thomas	Bürgerliste	2	227	-
65	Flemming, Britta	Offensive D	5	11	-
66	Flemming, Volker	Offensive D	1	15	-
67	Föse, Lutz	CDU	6	426	-
68	Freyer-Gottschalk, Daniel	CDU	4	186	-
69	Fricke, Michael	SPD	4	292	-
70	Friedrich, Ingrid	Neues Forum	5	27	-
71	Frühauf, Manfred	DVU	3	443	ja
72	Galleske, Wolfgang	Die Linke.	5	123	-
73	Gans, Petra	RFL	6	39	-
74	Gebhardt, Jörg	CDU	1	84	-
75	Gebhardt, Roland	CDU	2	729	-
76	Gebhardt, Udo	SPD	3	1.646	ja
77	Gehrt, Henning	FDP	5	136	-
78	Geier, Erhard	Die Linke.	2	1.180	ja
79	Gelies, Andreas	Bürgerliste	6	35	-
80	George, Bastian	GRÜNE	1	264	-
81	Gerdung, Anja	Offensive D	6	28	-
82	Gerdung, Gudrun	Offensive D	6	25	-
83	Gerdung, Rainer	Offensive D	6	180	-
84	Gernoth, Sylvia	SPD	6	320	-
85	Giese-Rehm, Stefan	Bürgerliste	1	396	ja
86	Glathe, Otto	CDU	3	1.976	ja
87	Göricke, Hagen	FW	4	859	ja
88	Griebisch, Hannelore	Neues Forum	6	185	-
89	Griebisch, Juliane	Neues Forum	4	36	-
90	Gröger, Regina	Pro Dessau-Roßlau	3	815	-
91	Großmann, Götz	CDU	6	90	-
92	Gruner, Jürgen	DSU	1	39	-
93	Grünheidt, Klaus	Neues Forum	6	99	-
94	Grünthal, Martin	Pro Dessau-Roßlau	5	527	-
95	Hahn, Hans Werner	FDP	6	36	-
96	Hahne, Peter	Bürgerliste	6	527	-
97	Halle, André	DVU	5	274	-
98	Halle, Nicole	DVU	4	358	-
99	Hänsch, Rainer	GRÜNE	5	67	-
100	Hartmann, Robert	SPD	5	1.537	ja
101	Häusgen, Cornelia	Bürgerliste	2	135	-
102	Heintze, Matthias	CDU	1	104	-
103	Helzel, Bernd-Michael	SPD	6	150	-
104	Hemberger, Friedel	DSU	3	113	-
105	Henkel, Klaus-Peter	CDU	6	396	-
106	Heppner, Christel	Neues Forum	2	80	-
107	Herbst, Gerald	CDU	1	283	-
108	Hildebrandt, Klaus-Dieter	Die Linke.	3	424	-
109	Hoff, Mario	SPD	1	166	-
110	Hoffmann, Frank	Die Linke.	3	1.987	ja
111	Hofmeister, Dirk	Neues Forum	6	296	ja
112	Hopf, Jörg	FW	5	30	-
113	Hübner, Klaus	SPD	6	218	-
114	Ickert, Renate	RFL	6	39	-
115	Joachim, Mirko	Pro Dessau-Roßlau	4	326	-
116	John, Oliver	SPD	1	168	-
117	Jüptner, Lotte	Bürgerliste	1	60	-
118	Kaczmarek, Axel	SPD	6	226	-
119	Kasper, Timo	Die Linke.	5	98	-
120	Kaufmann, Dieter	SPD	2	496	-
121	Keller, Martina	Pro Dessau-Roßlau	4	212	-
122	Kempe, Ingo	FW	3	63	-
123	Kläre, Helmut	CDU	6	489	-

Lfd. Nr.	Name, Vorname	Partei/WG	Wahlbereich	Stimmen	gewählt
124	Klausing, Andrea	RFL	6	56	-
125	Kleinschmidt, Wilhelm	Pro Dessau-Roßlau	2	865	ja
126	Kloß, Katrin	FDP	6	102	-
127	Kluge, Thomas	FW	5	73	-
128	Knoff, Tino	Bürgerliste	6	44	-
129	Knop, Ingmar	DVU	1	385	-
130	Knothe, Wolfgang	CDU	4	204	-
131	Kock, Malte	DVU	2	398	-
132	Köhler, Kathrin	Neues Forum	6	84	-
133	Kohlmann, Yves René	Offensive D	3	75	-
134	Kolze, Jens	CDU	4	2.032	ja
135	König, Tatjana	FW	6	46	-
136	Kopocz, Gudrun	Die Linke.	6	229	-
137	Koroll, Günter	Neues Forum	6	177	-
138	Körting, Dietmar	Pro Dessau-Roßlau	2	387	-
139	Koschig, Klemens	Neues Forum	6	2.993	ja
140	Koschig, Silvia	Neues Forum	4	507	-
141	Krabbes, Stefan	GRÜNE	2	267	-
142	Kramer, Hans-Jürgen	FDP	1	81	-
143	Kreiseler, Lars	GRÜNE	5	94	-
144	Krüger, Harald	Die Linke.	1	516	-
145	Krüger, Otto-Harald	Die Linke.	2	714	-
146	Kühne, Sascha	CDU	2	190	-
147	Kurps, Lothar	Offensive D	1	41	-
148	Kurth, Karl-Heinz	Bürgerliste	4	71	-
149	Kurzig, Monika	DSU	2	81	-
150	Kusebauch, Annett	SPD	6	398	-
151	Kusmin, Helena	Neues Forum	6	113	-
152	Lademann, Klaus	FDP	1	98	-
153	Lakotta-Just, Carola	FDP	3	173	-
154	Langlhofer, Agnes	GRÜNE	1	70	-
155	Laue, Harald	SPD	2	1.024	ja
156	Laux, Günter	FDP	5	187	-
157	Ledwa, Konrad	SPD	1	441	-
158	Ledwa, Michael	SPD	2	77	-
159	Liebold, Hans-Peter	CDU	2	201	-
160	Liersch, Klaus	FW	5	39	-
161	Lindau, Wolfgang	Offensive D	4	29	-
162	Lingner, Uwe	CDU	5	547	-
163	Linke, Anke	FW	6	36	-
164	Lisso, Kornelia	RFL	6	99	-
165	List, Birgit	Offensive D	4	31	-
166	Lohde, Jacqueline	CDU	2	864	ja
167	Lüddemann, Cornelia	GRÜNE	1	133	-
168	Lüddemann, Tim	GRÜNE	2	129	-
169	Lüngen, Frank	FDP	6	78	-
170	Lütje, Daniela	SPD	3	444	ja
171	Mahner, Norbert-Ingolf	FW	2	45	-
172	Malinowski, Jutta	Neues Forum	3	40	-
173	Maloszyk, Rainer	FDP	2	671	ja
174	Mau, Hans-Joachim	CDU	6	892	ja
175	Meier, Klaus	Bürgerliste	1	229	-
176	Mitsching, Christiane	Offensive D	6	46	-
177	Möbius, Sven	Die Linke.	2	442	-
178	Mohs, Frank	Pro Dessau-Roßlau	1	498	-
179	Motylewicz, Ireneusz	Die Linke.	3	257	-
180	Mühle, Renate	Bürgerliste	3	115	-
181	Müller, Angela	SPD	2	775	ja
182	Müller, Christa	CDU	6	592	-
183	Müller, Rolf	Die Linke.	4	430	-
184	Müller, Tino	GRÜNE	6	84	-
185	Müller, Wolfgang	Pro Dessau-Roßlau	4	175	-
186	Neuber, Jutta	RFL	6	23	-

Lfd. Nr.	Name, Vorname	Partei/WG	Wahlbereich	Stimmen	gewählt
187	Neutsch, Detlef	CDU	1	46	-
188	Noack, Isolde	Bürgerliste	3	439	ja
189	Nöthen, Christiane	CDU	5	645	-
190	Nowitzki, Roland	CDU	4	197	-
191	Oehme, Ines	GRÜNE	1	97	-
192	Op de Hipt, Markus	GRÜNE	4	231	-
193	Otto, Hans-Georg	Pro Dessau-Roßlau	5	2.735	ja
194	Pätzold, Hans-Joachim	Die Linke.	4	1.785	ja
195	Pausch, Matthias	Pro Dessau-Roßlau	1	243	-
196	Perl, Gabriele	SPD	2	595	-
197	Perl, Robert	SPD	4	131	-
198	Perlwitz, Philipp	GRÜNE	4	321	-
199	Petersen, Wolf Burkhard	Bürgerliste	3	77	-
200	Petz, Manfred	CDU	4	174	-
201	Pietzsch, Peter	CDU	2	431	-
202	Pinkert, Mario	SPD	4	269	-
203	Pohl, Hans-Werner	CDU	2	1.004	ja
204	Pohl, Harald	Pro Dessau-Roßlau	3	490	-
205	Pohl, Sabine	CDU	2	231	-
206	Priebe, Werner	GRÜNE	6	37	-
207	Prof. Widmann, Mario	FDP	5	172	-
208	Puttkammer, Michael	CDU	5	1.727	ja
209	Putz, Hannes	FDP	3	224	-
210	Pyka, Vera	RFL	6	33	-
211	Rätz, Martin	CDU	4	178	-
212	Reibestein, Dmitri	Bürgerliste	5	61	-
213	Reichardt, Bärbel	FDP	2	69	-
214	Rieche, Karin	Bürgerliste	3	206	-
215	Ritter, Klaus	Offensive D	6	36	-
216	Rohowski, Heiko	SPD	2	73	-
217	Röring, Hans-Georg	DSU	6	62	-
218	Rudloff, Ramona	Neues Forum	5	32	-
219	Rulf, Madeleine	SPD	4	171	-
220	Rumpf, Frank	CDU	6	945	ja
221	Sanftenberg, Angela	Die Linke.	5	270	ja
222	Sauermilch, Hannelore	RFL	6	342	-
223	Schärf, Bärbel	CDU	5	333	-
224	Scheffler, Andrea	FDP	1	92	-
225	Schepuck, Günter	FW	6	51	-
226	Scheuermann, Sven	Offensive D	2	98	-
227	Schlafke, Harald	SPD	3	342	-
228	Schlecht-Pesé, André	GRÜNE	2	106	-
229	Schlenstedt, Heinz-Jürgen	CDU	2	100	-
230	Schmehl, Hans	DVU	6	261	-
231	Schmidberger, Veronika	Pro Dessau-Roßlau	5	261	-
232	Schmidt, Eberhard	Offensive D	4	39	-
233	Schmidt, Gerald	Pro Dessau-Roßlau	6	220	-
234	Schmidt, Johann	Bürgerliste	2	105	-
235	Schmidt, Rolf	FW	2	39	-
236	Schneider, Joachim	Offensive D	5	52	-
237	Schneider, Reinhardt	GRÜNE	4	45	-
238	Schnurre, Martin	FDP	3	73	-
239	Scholz, Klaus	FW	5	609	-
240	Schönemann, Katja	Die Linke.	5	185	-
241	Schönemann, Ralf	Die Linke.	5	4.203	ja
242	Schönjahn, Heidemarie	FDP	3	174	-
243	Schönmeyer, Lutz	Die Linke.	1	529	-
244	Schröter, Reiner	CDU	3	336	-
245	Schröter, Steffen	Pro Dessau-Roßlau	3	848	ja
246	Schuck, Ines	RFL	6	52	-
247	Schultheis, Martin	Neues Forum	5	23	-
248	Schulze, Andreas	Neues Forum	1	58	-
249	Schulze, Christian	GRÜNE	3	361	-

Lfd. Nr.	Name, Vorname	Partei/WG	Wahlbereich	Stimmen	gewählt
250	Schulze, Franziska	CDU	1	125	-
251	Schwierz, Andreas	Die Linke.	6	536	-
252	Schwierz, Iris	RFL	6	63	-
253	Seibt, Gerhard	FW	6	99	-
254	Seifert, Astrid	FDP	2	167	-
255	Seipelt, Olivia	Bürgerliste	1	120	-
256	Semper, Manfred	SPD	1	177	-
257	Siewert, Hendrik	GRÜNE	1	51	-
258	Simon, Lieselotte	GRÜNE	3	210	-
259	Sosinka-Schmitt, Judith	Neues Forum	3	41	-
260	Staat, Lutz	Pro Dessau-Roßlau	1	178	-
261	Stabbert-Kühl, Sabine	Die Linke.	3	485	ja
262	Städter, Uwe	GRÜNE	5	84	-
263	Steinberg, Martina	RFL	6	37	-
264	Steiner, Uwe	FW	4	63	-
265	Stelter, Karl-Heinz	SPD	4	155	-
266	Stöbe, Karin	Die Linke.	4	668	ja
267	Stock, Frauke	GRÜNE	3	232	-
268	Stock, Mathias	SPD	2	125	-
269	Storz, Angelika	SPD	1	1.712	ja
270	Stötzer, Richard	Bürgerliste	1	103	-
271	Streiber, Simone	SPD	1	77	-
272	Streuber, Horst-Rolf	FW	6	28	-
273	Tamm, Matthias	FDP	3	199	-
274	Teichert, Veronika	Die Linke.	1	261	-
275	Tenschert, Yvonne	Bürgerliste	4	175	-
276	Thiemann, Hans-Joachim	SPD	2	322	-
277	Thomas, Hans	Die Linke.	4	243	-
278	Tonndorf, Klaus	Neues Forum	6	434	ja
279	Tonndorf, Thomas	Neues Forum	1	55	-
280	Treutmann, Thomas	Die Linke.	6	184	-
281	Trocha, Harald	CDU	1	464	ja
282	Tschammer, Hans	SPD	2	752	-
283	Vester, Peter	Die Linke.	6	415	-
284	Vierenklee, Heinz	Pro Dessau-Roßlau	6	153	-
285	Voigtländer, Ingwin	Bürgerliste	2	235	-
286	Vollert, Torsten	FDP	6	122	-
287	von Büнау, Rudolf	CDU	3	212	-
288	von der Heydt, Jörn	CDU	6	817	-
289	von Hoff, Ingo	SPD	6	163	-
290	Wassermann, Tamara	SPD	2	152	-
291	Watzek, Sylvia	Bürgerliste	4	195	-
292	Weber, Hendrik	CDU	5	713	ja
293	Weiland, Lutz	Neues Forum	1	41	-
294	Weise, Rüdiger	Offensive D	6	23	-
295	Welter, Klaus-Dieter	SPD	3	264	-
296	Wendel, Olaf	Bürgerliste	6	47	-
297	Werner, Kathrin	GRÜNE	5	152	-
298	Wieprich, Jürgen	FDP	1	177	-
299	Wiesner, René	SPD	4	220	-
300	Wilke, Dieter	Die Linke.	6	218	-
301	Wittschonke, Ellen	CDU	2	190	-
302	Wittschonke, Uwe	CDU	2	157	-
303	Wodke, Christian	FW	2	52	-
304	Wodke, Gerhard	FW	3	78	-
305	Würzberg, Jens	FW	3	95	-

Stadtratswahl am 22. April 2007
- Nächst festgestellte Bewerber für die gewählten Stadträte -

Wahlbereich	Wahlvorschlag	Anzahl	nächst festgestellte Bewerber in der Reihenfolge der erzielten Stimmen
1	CDU	7	Bier, Ottmar
			Herbst, Gerald
			Dr. Schulze, Renate
			Schulze, Franziska
			Heintze, Matthias
			Gebhardt, Jörg
			Neutsch, Detlef
	Die Linke.	4	Schönmeyer, Lutz
			Krüger, Harald
			Teichert, Veronika
	SPD	7	Berner, Erhardt
			Ledwa, Konrad
			Semper, Manfred
			John, Oliver
			Hoff, Mario
			Dr. Wassermann, Alexander
			Streiber, Simone
GRÜNE	5	Belda, Hans-Jürgen	
		George, Bastian	
		Lüddemann, Cornelia	
		Oehme, Ines	
Bürgerliste	5	Langlhofer, Agnes	
		Siewert, Hendrik	
		Meier, Klaus	
		Eckert, Georg	
		Seipelt, Olivia	
2	CDU	8	Stötzer, Richard
			Jüptner, Lotte
			Gebhardt, Roland
			Pietzsch, Peter
			Pohl, Sabine
			Liebold, Hans-Peter
			Kühne, Sascha
			Wittschonke, Ellen
	Wittschonke, Uwe		
	Die Linke.	3	Schlenstedt, Heinz-Jürgen
			Krüger, Otto-Harald
			Möbius, Sven
	SPD	8	Bettführ, Harald
			Tschammer, Hans
			Perl, Gabriele
			Kaufmann, Dieter
			Thiemann, Hans-Joachim
			Wassermann, Tamara
			Stock, Mathias
			Ledwa, Michael
Rohowski, Heiko			
FDP	4	Dr. Wolter, Gerhard	
		Seifert, Astrid	
		Drews, Wolfgang	
		Reichardt, Bärbel	
Pro Dessau-Roßlau	2	Damm, Reiner	
		Körting, Dietmar	

3	CDU	4	Dreibrodt, Günther
			Bahn-Kunze, Rita
			Schröter, Reiner
			von Büнау, Rudolf
	Die Linke.	3	Hildebrandt, Klaus-Dieter
			Motylewicz, Ireneusz
			Degenkolb, Wolfram
	SPD	3	Baum, Norbert
			Schlafke, Harald
			Welter, Klaus-Dieter
	FDP	6	Putz, Hannes
Tamm, Matthias			
Schönjahn, Heidemarie			
Lakotta-Just, Carola			
Schnurre, Martin			
Bürgerliste	4	Bauer, Walter	
		Rieche, Karin	
		Mühle, Renate	
		Dittmann, Martina	
Pro Dessau-Roßlau	2	Petersen, Wolf Burkhard	
		Gröger, Regina	
		Pohl, Harald	
4	CDU	5	Knothe, Wolfgang
			Nowitzki, Roland
			Freyer-Gottschalk, Daniel
			Rätz, Martin
			Petz, Manfred
	Die Linke.	3	Müller, Rolf
			Dr. Scheibe, Günter
			Thomas, Hans
	SPD	7	Fricke, Michael
			Pinkert, Mario
			Wiesner, René
			Rulf, Madeleine
			Stelter, Karl-Heinz
			Eichelberg, Silke
FDP	4	Perl, Robert	
		Dammann, Karin	
		Dr. Melchior, Jost	
		Böttcher, Manfred	
FW	2	Bock, Karl-Heinz	
		Steiner, Uwe	
Pro Dessau-Roßlau	3	Berthold, Michael	
		Joachim, Mirko	
		Keller, Martina	
5	CDU	3	Müller, Wolfgang
			Nöthen, Christiane
			Lingner, Uwe
	Die Linke.	3	Schärf, Bärbel
			Schönemann, Katja
			Galleske, Wolfgang
	FDP	3	Kasper, Timo
			Laux, Günter
			Prof. Widmann, Mario
	GRÜNE	4	Gehrt, Henning
			Werner, Kathrin
			Kreiseler, Lars
			Städter, Uwe
			Hänsch, Rainer

5	Bürgerliste	3	Dr. Tietz, Gabriele
			Dr. Rehm, Eva-Maria
			Reibestein, Dmitri
	Pro Dessau-Roßlau	2	Grünthal, Martin
			Schmidberger, Veronika
6	CDU	9	von der Heydt, Jörn
			Müller, Christa
			Kläre, Helmut
			Föse, Lutz
			Henkel, Klaus-Peter
			Dreibrodt, Waltraud
			Augustin, Rainer
			Baer, Joachim
			Großmann, Götz
	Die Linke.	5	Schwierz, Andreas
			Vester, Peter
			Kopocz, Gudrun
			Wilke, Dieter
			Treutmann, Thomas
	SPD	7	Kusebauch, Annett
			Gernoth, Sylvia
			Kaczmarek, Axel
			Hübner, Klaus
			Bolze, Falk
			von Hoff, Ingo
Helzel, Bernd-Michael			
Neues Forum	5	Griebsch, Hannelore	
		Koroll, Günter	
		Kusmin, Helena	
		Grünheidt, Klaus	
		Köhler, Kathrin	