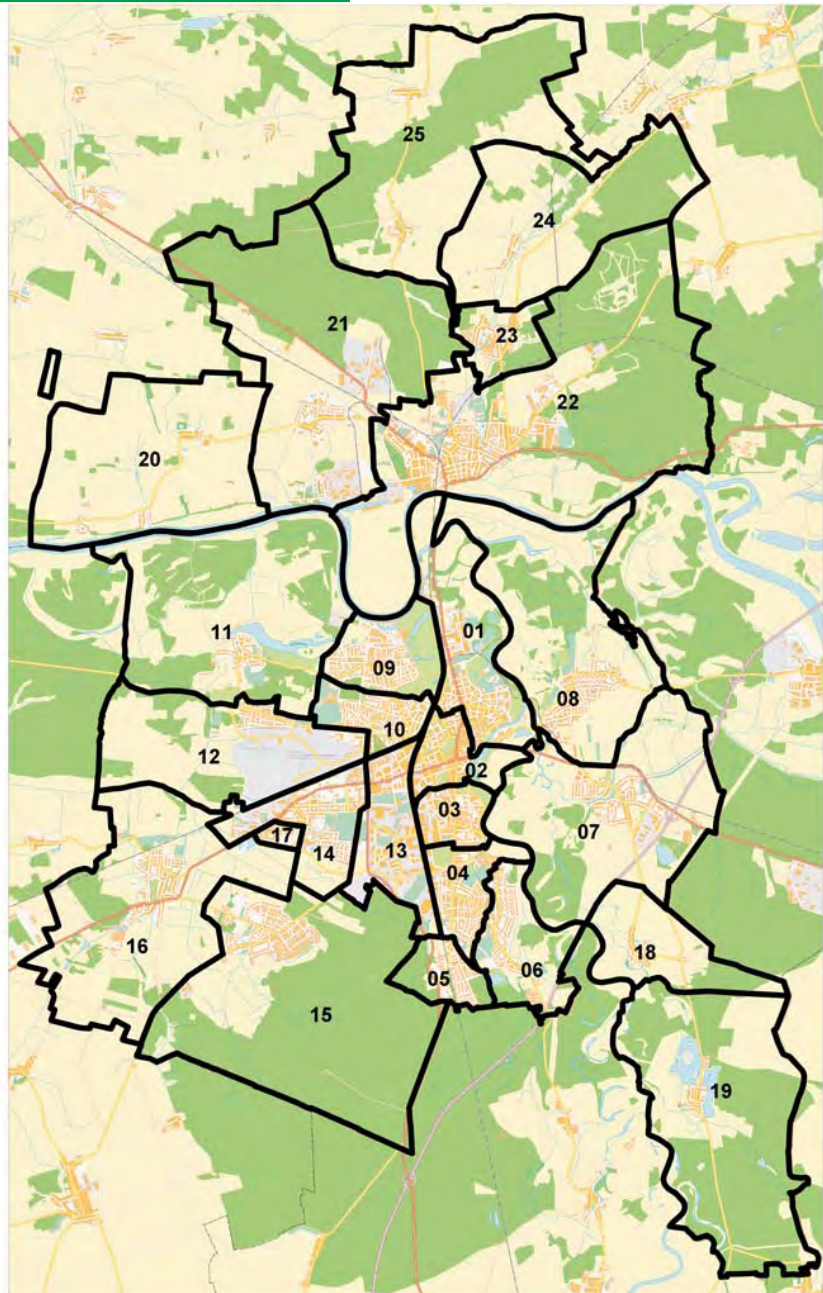


Sonderheft Dessau-Roßlau in Zahlen und Fakten

Stadtteile

- 01 - innerstädtischer Bereich Nord
- 02 - innerstädtischer Bereich Mitte
- 03 - innerstädtischer Bereich Süd
- 04 - Süd
- 05 - Haideburg
- 06 - Törten
- 07 - Mildensee
- 08 - Waldersee
- 09 - Ziebigk
- 10 - Siedlung
- 11 - Großkühnau
- 12 - Kleinkühnau
- 13 - West
- 14 - Alten
- 15 - Kochstedt
- 16 - Mosigkau
- 17 - Zoberberg
- 18 - Kleutsch
- 19 - Sollnitz
- 20 - Brambach
- 21 - Rodleben
- 22 - Roßlau
- 23 - Meinsdorf
- 24 - Mühlstedt
- 25 - Streeztz/Natho



**Ergebnisse der Oberbürger-
meisterwahl vom
22. April 2007 in der
Stadt Dessau-Roßlau**



INHALT

	Vorwort	1
1.	Wahlrechtsgrundlagen und Wahlorganisation	2
1.1.	Wahlssystem und Wahlgrundsätze	2
1.2.	Wahlgebietseinteilung	3
1.3.	Organisation der Wahldurchführung	3
1.4.	Bewerbungen um das Amt des Oberbürgermeisters der Stadt Dessau-Roßlau	5
2.	Wahlberechtigte und Wahlbeteiligung	7
2.1.	Wahlberechtigte	7
2.2.	Wahlbeteiligung	7
3.	Wahlergebnisse	10
4.	Analyse des Wahlergebnisses	12
5.	Nach der Wahl	13
	Anlagen	

Verzeichnis der Tabellen

		Seite
Tab. 1	Entwicklung der Anzahl der Wahlberechtigten in den Städten Dessau und Roßlau	7
Tab. 2	Zeitlicher Verlauf der Wahlbeteiligung	9
Tab. 3	Ausgabe und Rücklauf von Briefwahlunterlagen	9
Tab. 4	Gründe für die Zurückweisung von Wahlbriefen	9
Tab. 5	Vergleich des Urnen- und des Briefwahlergebnisses	12
Tab. 6	Vergleich der ergebnisse nach Urnen und Briefwahl sowie Dessau und Roßlau	12

Verzeichnis der Abbildungen

Abb. 1	Beteiligung an politischen Wahlen in der Stadt Dessau seit 1990	8
Abb. 2	Beteiligung an politischen Wahlen in der Stadt Roßlau	8
Abb. 3	Anteil der Briefwähler an den Gesamtwählern für Dessau und Roßlau	12
Abb. 4	Anteil der Briefwähler an den Wahlberechtigten Dessau und Roßlau	12

Verzeichnis der Anlagen

Anlage 1	Wahlgebiet Stadt Dessau-Roßlau	14
Anlage 2	Allgemeine Wahlbezirke in der Stadt Dessau	15
Anlage 2a	Allgemeine Wahlbezirke in der Stadt Roßlau	16
Anlage 2b	Territoriale Abgrenzung der Wahlbezirke zur Oberbürgermeisterwahl 2007	17
Anlage 3	Öffentliche Bekanntmachung der Zusammensetzung des Stadtwahlausschusses der Stadt Dessau-Roßlau	42
Anlage 4	Öffentliche Bekanntmachung der Oberbürgermeisterwahl 2007	43
Anlage 5	Öffentliche Ausschreibung der Stelle des Oberbürgermeisters	44
Anlage 6	Wahllokale in der Stadt Dessau-Roßlau im Jahre 2007	46
Anlage 7	Anzahl der Wahlberechtigten nach Stadtteilen	48
Anlage 8	Anzahl der Wahlberechtigten und der Wähler in den Stadtteilen	49
Anlage 9	Wahlbeteiligung in den Stadtteilen (ohne Briefwahl)	50
Anlage 10	Anteil gültiger Stimmen gesamt nach Bewerbern	51
Anlage 11	Anteil gültiger Stimmen nach Bewerbern im Stadtteil innerstädt. Bereich Nord	52
Anlage 12	Anteil gültiger Stimmen nach Bewerbern im Stadtteil innerstädt. Bereich Mitte	53
Anlage 13	Anteil gültiger Stimmen nach Bewerbern im Stadtteil innerstädt. Bereich Süd	54
Anlage 14	Anteil gültiger Stimmen nach Bewerbern im Stadtteil Süd	55
Anlage 15	Anteil gültiger Stimmen nach Bewerbern im Stadtteil Haideburg	56
Anlage 16	Anteil gültiger Stimmen nach Bewerbern im Stadtteil Törten	57
Anlage 17	Anteil gültiger Stimmen nach Bewerbern im Stadtteil Mildensee	58
Anlage 18	Anteil gültiger Stimmen nach Bewerbern im Stadtteil Waldersee	59
Anlage 19	Anteil gültiger Stimmen nach Bewerbern im Stadtteil Ziebigk	60
Anlage 20	Anteil gültiger Stimmen nach Bewerbern im Stadtteil Siedlung	61

Anlage 21	Anteil gültiger Stimmen nach Bewerbern im Stadtteil Großkühnau	62
Anlage 22	Anteil gültiger Stimmen nach Bewerbern im Stadtteil Kleinkühnau	63
Anlage 23	Anteil gültiger Stimmen nach Bewerbern im Stadtteil West	64
Anlage 24	Anteil gültiger Stimmen nach Bewerbern im Stadtteil Alten	65
Anlage 25	Anteil gültiger Stimmen nach Bewerbern im Stadtteil Kochstedt	66
Anlage 26	Anteil gültiger Stimmen nach Bewerbern im Stadtteil Mosigkau	67
Anlage 27	Anteil gültiger Stimmen nach Bewerbern im Stadtteil Zoberberg	68
Anlage 28	Anteil gültiger Stimmen nach Bewerbern im Stadtteil Kleutsch	69
Anlage 29	Anteil gültiger Stimmen nach Bewerbern im Stadtteil Sollnitz	70
Anlage 30	Anteil gültiger Stimmen nach Bewerbern im Stadtteil Brambach	71
Anlage 32	Anteil gültiger Stimmen nach Bewerbern im Stadtteil Rodleben	72
Anlage 32	Anteil gültiger Stimmen nach Bewerbern im Stadtteil Roßlau	73
Anlage 33	Anteil gültiger Stimmen nach Bewerbern im Stadtteil Meinsdorf	74
Anlage 34	Anteil gültiger Stimmen nach Bewerbern im Stadtteil Mühlstedt	75
Anlage 35	Anteil gültiger Stimmen nach Bewerbern im Stadtteil Streetz/Natho	76
Anlage 36	Anteil gültiger Stimmen nach Stadtteilen Bewerber: Lothar Ehm	77
Anlage 37	Anteil gültiger Stimmen nach Stadtteilen Bewerber: Rainer Gerdung	78
Anlage 38	Anteil gültiger Stimmen nach Stadtteilen Bewerber: Ingmar Knop	79
Anlage 39	Anteil gültiger Stimmen nach Stadtteilen Bewerber: Klemens Koschig	80
Anlage 40	Anteil gültiger Stimmen nach Stadtteilen Bewerber: Ralf Schönemann	81
Anlage 41	Anteil gültiger Stimmen nach Stadtteilen Bewerber: Angelika Storz	82
Anlage 42	Anteil gültiger Stimmen nach Stadtteilen Bewerber: Stephan Willerding	83
Anlage 43	Endgültige Wahlergebnisse der Oberbürgermeisterwahl vom 22. April 2007 in der Stadt Dessau-Roßlau nach Wahlbezirken (einschließlich Briefwahlvorständen)	84
Anlage 44	Zusammenstellung der Wahlergebnisse der Oberbürgermeisterwahl in der Stadt Dessau-Roßlau nach Stadtteilen (einschließlich Briefwahlergebnis gesamt)	145
Anlage 45	Stimmzettelmuster für die Oberbürgermeisterwahl	147

Vorwort

Mit dem Gesetz zur Kreisgebietsneuregelung im Land Sachsen-Anhalt vom 11. November 2005 wurde auch die Bildung der neuen Stadt Dessau-Roßlau bestimmt. Durch das altersbedingte Ausscheiden des Dessauer Oberbürgermeisters Hans-Georg Otto im Oktober 2006 und dem Verzicht von Herrn Klemens Koschig als Roßlauer Bürgermeister die Funktion des Dessau-Roßlauer Oberbürgermeisters per Gesetz (Gemeindeordnung Land Sachsen-Anhalt) zu übernehmen, wurde eine Neuwahl des Oberbürgermeisters gemäß Kreisgebietsneuregelungsgesetz möglich.

Gemeinsam mit dem Dessau-Roßlauer Oberbürgermeister wurden am 22. April 2007 auch der Dessau-Roßlauer Stadtrat sowie die Ortschaftsräte in 14 Ortschaften gewählt.

Durch die bevorstehende Fusion der Städte Dessau und Roßlau traf die Oberbürgermeisterwahl auf ein vielfältiges Interesse in der Öffentlichkeit und in den Medien. Bei den Personen, die sich um das Amt bewarben, erwarteten viele Bürgerinnen und Bürger am Wahlsonntag ein spannendes Wahlergebnis. Und tatsächlich hatte wohl kaum jemand gleich bei der Hauptwahl mit einem so eindeutigen Ergebnis gerechnet.

Die vorliegende Broschüre enthält das vom Stadtwahlausschuss festgestellte endgültige Wahlergebnis. Das Ergebnis wird wahlbezirksweise dokumentiert sowie nach den 25 Stadtteilen zusammengefasst und dargestellt.

Abschließend möchte ich mich bei allen Wahlhelfern, die ehrenamtlich oder dienstlich zum ordnungsgemäßen Verlauf der Oberbürgermeisterwahl von der Wahlvorbereitung über den Wahltag bis hin zur Ergebnisermittlung beitrugen, für ihren Einsatz bedanken.



M. Conrad
Stadtwahlleiter

1. Wahlrechtsgrundlagen und Wahlorganisation

1.1. Wahlsystem und Wahlgrundsätze

Im Oktober 2006 endete die Amtszeit des amtierenden Oberbürgermeisters der Stadt Dessau durch Erreichen der zu diesem Zeitpunkt geltenden Altersgrenze.

Die Wahl des Oberbürgermeisters hat frühestens sechs Monate und spätestens drei Monate vor Ablauf der Amtszeit zu erfolgen.

Auf Grund der bevorstehenden Fusion der Städte Dessau und Roßlau (Elbe) wurde vom Stadtrat der Stadt Dessau mit Beschluss vom 29.03.2006 die Landesregierung gebeten, den Termin für die Wahl des Oberbürgermeisters auf den selben Termin für die Wahl des neuen Stadtrates Dessau-Roßlau zu legen.

Da auch Herr Koschig als amtierender Bürgermeister der Stadt Roßlau (Elbe) für eine Übernahme des Amtes des Oberbürgermeisters nach § 58 Absatz 1a) Gemeindeordnung des Landes Sachsen-Anhalt nicht zur Verfügung stand, konnte am 22. April 2007 gemäß Gesetz zur Kreisgebietsneugliederung neben dem Stadtrat der Stadt Dessau-Roßlau auch der Oberbürgermeister der Stadt Dessau-Roßlau gewählt werden.

Folgende Rechtsgrundlagen sind zu berücksichtigen:

- ♦ die Gemeindeordnung für das Land Sachsen-Anhalt (GO LSA) vom 5.10.1993 (GVBl. LSA 1993 S. 568), zuletzt geändert durch Gesetz vom 21.3.2006 (GVBl. LSA 2006 S. 102, 127),
- ♦ das Kommunalwahlgesetz für das Land Sachsen-Anhalt (KWG LSA) vom 27.2.2004 (GVBl. LSA 2004 S.92), zuletzt geändert durch Gesetz vom 16.11.2006 (GVBl. LSA 2006 S. 522),
- ♦ die Kommunalwahlordnung für das Land Sachsen-Anhalt (KWO LSA) vom 24.2.1994 (GVBl. LSA S. 338), zuletzt geändert durch Verordnung vom 7.2.2007 (GVBl. LSA S. 30)
- ♦ Gesetz zur Kreisgebietsneugliederung (LKGebNRG) vom 11.11.2005 (GVBl. LSA 2005 S. 692), zuletzt geändert durch Gesetz vom 19.12.2006 (GVBl. LSA 2006 S. 544)

Die Wahlen haben als allgemeine, unmittelbare, freie, gleiche und geheime Wahlen zu erfolgen.

Die Wahl des Oberbürgermeisters wird nach den Grundsätzen der Mehrheitswahl durchgeführt. Jeder Wähler hat eine Stimme. Gewählt ist, wer mehr als die Hälfte der gültigen Stimmen erhalten hat.

Hat kein Bewerber die erforderliche Stimmenzahl erhalten, so ist eine Stichwahl erforderlich. Diese Stichwahl findet frühestens am zweiten Sonntag nach der Wahl und spätestens am vierten Sonntag nach der Wahl statt. An der Stichwahl nehmen die zwei Bewerber mit den meisten Stimmen aus der ersten Wahl teil. Bei Stimmengleichheit entscheidet das vom Wahlleiter zu ziehende Los. Die Stichwahl findet nach den gleichen Grundsätzen statt, die auch für die erste Wahl galten. Gewählt ist, wer die höchste Stimmenzahl erreicht hat; bei Stimmengleichheit entscheidet auch hier das vom Wahlleiter zu ziehende Los.

Bewirbt sich zur Oberbürgermeisterwahl nur eine Person, so gilt sie bereits als gewählt, wenn sie mindestens eine gültige Stimme erhalten hat, da es nur gültige oder ungültige Stimmen gibt, aber keine Gegenstimmen.

Wahlberechtigt zur Oberbürgermeisterwahl ist, wer am Wahltag

- ♦ Deutscher im Sinne des Art. 116 Abs. 1 des Grundgesetzes oder Staatsbürger eines anderen Mitgliedstaates der Europäischen Union ist,

- ◆ das 16. Lebensjahr vollendet hat,
- ◆ seit mindestens drei Monaten in der Stadt Dessau oder der Stadt Roßlau (Elbe) seinen Hauptwohnsitz hat,
- ◆ nicht nach § 21 Abs. 1 GO LSA vom Wahlrecht ausgeschlossen ist.

Ein Bewerber um das Amt des Oberbürgermeisters muss

1. Deutscher im Sinne des Art. 116 des Grundgesetzes oder Staatsangehöriger eines anderen Mitgliedstaates der Europäischen Union sein,
2. die Gewähr dafür bieten, dass er jederzeit für die freiheitlich-demokratische Grundordnung im Sinne des Grundgesetzes und der Landesverfassung eintritt,
3. die altersmäßigen Voraussetzungen erfüllen, dass heißt der Bewerber muss am Wahltag das 21. Lebensjahr vollendet haben; er darf aber noch nicht das 65. Lebensjahr vollendet haben.

Die vom Gesetzgeber im kommunalen Bereich aufgestellten Hinderungsgründe für die Ausübung des vom Wähler übertragenden Mandats für bestimmte Personengruppen dürfen nicht dazu führen, entsprechende Bewerber nicht zur Wahl zuzulassen. Die Entscheidung über die Annahme oder die Ablehnung des Mandats ist erst nach erfolgter Wahl erforderlich.

1.2. Wahlgebietseinteilung

Für die Wahl des Oberbürgermeisters ist das Wahlgebiet die Gemeinde, für die der Oberbürgermeister gewählt werden soll. Somit ist für die Wahl des Oberbürgermeisters der Stadt Dessau-Roßlau die Stadt Dessau und die Stadt Roßlau (Elbe) das Wahlgebiet (**Anlage 1**). Im Gegensatz zur Stadtratswahl wird das Wahlgebiet nicht in Wahlbereiche eingeteilt.

Zur Erfassung der Wahlberechtigten, der Stimmabgabe und zur rationellen Ermittlung des Wahlergebnisses wird das Wahlgebiet in Wahlbezirke eingeteilt. Ein Wahlbezirk sollte dabei nicht mehr als 2500 Einwohner umfassen. Die Grenzen der Wahlbezirke sollen sich dabei auf räumliche Merkmale beziehen. Die Grenzen der Ortschaften müssen eingehalten werden. Die Zahl der Wahlberechtigten darf nicht zu gering sein, um nicht Rückschlüsse auf das Wahlverhalten einzelner Wähler ziehen zu können. Ein Wahlbezirk sollte deshalb mindestens 50 Wahlberechtigte umfassen.

Die Stadt Dessau war zur Oberbürgermeisterwahl in 49 allgemeine Wahlbezirke eingeteilt (**Anlage 2**). In der Stadt Roßlau (Elbe) wurden 8 allgemeine Wahlbezirke gebildet (**Anlage 2a**). Die territoriale Abgrenzung der Wahlbezirke ist in der **Anlage 2b** dargestellt. Sonderwahlbezirke nach § 12 KWO LSA wurden nicht eingerichtet. Auch bewegliche Wahlvorstände nach § 7 KWO LSA kamen nicht zum Einsatz.

Für die Ermittlung des Briefwahlergebnisses der Oberbürgermeisterwahl wurden in der Stadt Dessau zwei Briefwahlvorstände und in der Stadt Roßlau (Elbe) ein Briefwahlvorstand gebildet.

1.3. Organisation der Wahldurchführung

Nach Bekanntgabe des Wahltages durch das Ministerium des Inneren des Landes Sachsen-Anhalts wurden vom Dessauer und Roßlauer Stadtrat gemäß § 62 KWO LSA je zwei Mitglieder für die neu zu bildende Wahlkommission bestimmt.

Der Wahlkommission oblag die Aufgabe die Befugnisse der Vertretung der neuen Stadt Dessau-Roßlau bei der Vorbereitung und Durchführung der Wahl zu übernehmen. Die Wahlkommission ist ein selbständiges Wahlorgan.

Als Erstes wurden bestimmt:

Herr Dr. Stefan Exner	Stadt Dessau
Herr Manfred Semper	Stadt Dessau
Herr Rainer Augustin	Stadt Roßlau (Elbe) und
Herr Burkhard Bader	Stadt Roßlau (Elbe)

Nachdem Herr Burkhard Bader aus dem Roßlauer Stadtrat ausschied, wurde als neues Mitglied der Wahlkommission Herr Rainer Gerdung bestimmt.

Für die Zulassung der Oberbürgermeisterkandidaten am 27. März 2007 konnte Herr Gerdung jedoch als Kandidat nicht mit abstimmen. Da auch Herr Semper an dieser Sitzung nicht teilnehmen konnte, zeichnete sich ab, dass an diesem Tag die gemäß § 53 Abs. 1 GO LSA geforderte Mehrheit für die Beschlussfähigkeit nicht gegeben sein würde. Um aber die Terminkette zur Durchführung der Oberbürgermeisterwahl nicht zu gefährden, wurde vom Dessauer amtierenden Oberbürgermeister Herrn Karl Gröger und auch vom Roßlauer Bürgermeister Herrn Klemens Koschig gemäß § 62 Abs. 4 GO LSA zwei neue Mitglieder für die Wahlkommission bestimmt.

Somit waren jetzt folgende Mitglieder in der Wahlkommission vertreten:

Herr Dr. Stefan Exner	Stadt Dessau
Herr Stefan Giese-Rehm	Stadt Dessau
Herr Rainer Augustin	Stadt Roßlau (Elbe) und
Herr Andreas Schwierz	Stadt Roßlau (Elbe)

Von der Wahlkommission wurden Herr Michael Conrad als Stadtwahlleiter und Herr Michael Antal als stellvertretender Stadtwahlleiter berufen.

Die im Dessauer und Roßlauer Stadtrat vertretenden Parteien und Wählergruppen wurden durch den Stadtwahlleiter mit Schreiben vom 8. November 2006 zur Einreichung von Vorschlägen für die Berufung von Beisitzern und deren Stellvertretern für den Stadtwahlausschuss aufgefordert. Hierbei konnten diesmal dem Stadtwahlausschuss bis zu zehn Beisitzer unter Beachtung eines ausgewogenen Verhältnisses der beteiligten Gemeinden angehören. Nach Sichtung der eingegangenen Vorschläge der Parteien und Wählergruppen wurde entsprechend derer Wünsche der Stadtwahlausschuss mit neun Beisitzern und neun stellvertretenden Beisitzern vom Stadtwahlleiter berufen. Die Zusammensetzung wurde durch öffentliche Bekanntmachung den Bürgern von Dessau und Roßlau zur Kenntnis gegeben (**Anlage 3**).

Die Bekanntmachung der Wahl durch den Stadtwahlleiter (**Anlage 4**) und die Ausschreibung der Stelle des Oberbürgermeisters der Stadt Dessau-Roßlau durch die Gemeinde (**Anlage 5**) erfolgte in den Amtsblättern der Städte Dessau und Roßlau (Elbe).

Für jeden Wahlbezirk wurde ein Wahlvorstand gebildet, der nach § 12 KWG LSA aus dem Wahlvorsteher und weiteren zwei bis acht Beisitzern besteht. In der Regel wurden neben den Wahlvorsteher acht Beisitzer berufen, in den Wahlbezirken mit einer geringeren Anzahl an Wahlberechtigten jedoch nur sechs Beisitzer.

Alle Parteien, Wählergruppen, Institutionen und Bürger der Städte Dessau und Roßlau (Elbe) wurden aufgefordert, Vorschläge für die personelle Besetzung der Wahl- und Briefwahlvorstände zu unterbreiten bzw. sich selbst als Wahlhelfer zur Verfügung zu stellen. Am 22. April 2007 waren 566 ehrenamtliche Wahlhelfer im Einsatz.

Wahlhelfer insgesamt:	566
davon: ⇒ aus der Bevölkerung	171
⇒ aus Institutionen, Behörden	37
⇒ Stadtbedienstete	258

Die Wahlräume, in denen die Wahlvorstände der 57 allgemeinen Wahlbezirke ihre Arbeit verrichtet, sind in der **Anlage 6** aufgelistet. Vorrangig waren die Wahllokale wieder in Schulen eingerichtet. Da jedoch immer mehr Schulen geschlossen werden, musste auch auf andere Räume ausgewichen werden.

Die drei Briefwahlvorstände für die Oberbürgermeisterwahl begannen am Wahlsonntag um 15.00 Uhr ihre Tätigkeit im Rathaus der Stadt Dessau und der Stadt Roßlau (Elbe) in den ihnen zugewiesenen und öffentlich bekannt gemachten Räumlichkeiten.

Die Wahlvorsteher, die stellvertretenden Wahlvorsteher und die Schriftführer der Wahl- und Briefwahlvorstände wurden durch entsprechende Schulungen in ihre Aufgaben eingewiesen. Den Wahlvorstehern wurden am Sonnabend vor der Wahl die Wahlkoffer mit den beglaubigten Wählerverzeichnissen ihrer Wahlbezirke und den Erfrischungsgeldern für ihre Wahlvorstände übergeben. Die Stimmzettel befanden sich bereits in den vorbereiteten Wahllokalen.

Die Wahlvorstände der allgemeinen Wahlbezirke wurden für den jeweiligen Wahlsonntag für 07.15 Uhr einberufen. Nachdem sie die restlichen Vorbereitungsarbeiten abgeschlossen und die Arbeitseinteilung abgesprochen hatten, eröffneten alle Wahlvorstände um 08.00 Uhr die Wahlhandlung.

In der Stadt Roßlau (Elbe) wurde in 6 Wahlbezirken mittels Wahlgeräten gewählt. Trotz längeren Wartezeiten, zeitweise bis zu 30 Minuten, kam es zu keinen besonderen Vorkommnissen. Kritisch beobachtet, wurde die Wahlhandlung vom Transport und Aufbau der Wahlgeräte, über die Wahlhandlung bis hin zur Auslesung und dem Abtransport, von einer Gruppe unabhängiger Wahlbeobachter aus Berlin.

Für die Ergebniserfassung standen 10 Mitarbeiter der Verwaltung im Rathaus zur Verfügung. Die Wahlergebnisse wurden von den Wahlvorstehern per Telefon an das Wahlamt übermittelt. Vom Roßlauer Wahlbüro wurden die Ergebnisse nach einer ersten Vorprüfung per Telefax übermittelt. Trotz Wahlgeräte kamen von Roßlau die ersten Ergebnisse erst, nachdem bereits einige Dessauer Wahlbezirksergebnisse vorlagen.

Die Präsentation der Wahlergebnisse erfolgte zeitnah wie zu jeder Wahl im Ratssaal der Stadt Dessau. Das Interesse der Bürger aus Dessau und Roßlau daran war groß.

Die Erfassungs-, Auswertungs- und Präsentationssoftware wurde wieder vom Statistischen Landesamt Sachsen-Anhalt kostenfrei zur Verfügung gestellt und kam mit vollster Zufriedenheit zum Einsatz.

1.4. Bewerbungen um das Amt des Oberbürgermeisters der Stadt Dessau-Roßlau

Gemäß der öffentlichen Stellenausschreibung waren die Bewerbungen um die Stelle des Oberbürgermeisters der Stadt Dessau-Roßlau bis spätestens 26. März 2007, 18.00 Uhr beim Stadtwahlleiter einzureichen. Bis zu diesem Zeitpunkt gingen sieben Bewerbungen ein. Es bewarben sich eine Frau und sechs Männer. Fünf Bewerber hatten die Unterstützung einer Partei, zwei Bewerber traten ohne Parteiunterstützung an.

Gemäß GO LSA muss eine Bewerbung für die Wahl zum Oberbürgermeister von mindestens ein Prozent der Wahlberechtigten, jedoch nicht mehr als von 100 Wahlberechtigten des Wahlgebietes persönlich und handschriftlich unterzeichnet sein. Von der Pflicht der Beibringung von Unterstützungsunterschriften sind befreit:

- ♦ der Amtsinhaber, sofern er sich bewirbt,
- ♦ Bewerber, die von Parteien und Wählergruppen unterstützt werden, die in der Vertretung beider Städte, im Landtag des Landes Sachsen-Anhalt oder im Bundestag durch mindestens einen Mandatsträger vertreten sind, der auf Grund eines Wahlvorschlages dieser Partei oder Wählergruppe gewählt worden ist, wenn diese für den Bewerber eine Unterstützungserklärung in einem Verfahren nach § 24 KWG LSA abgegeben haben.

Da die beiden Städte Dessau und Roßlau (Elbe) mit samt ihren Organen aufgelöst wurden, gab es dementsprechend keinen Amtsinhaber, der sich erneut bewerben konnte. Das hatte zur Folge, dass auch Herr Klemens Koschig als amtierender Bürgermeister der Stadt Roßlau (Elbe) den „Amtsbonus“ zur Befreiung von der Beibringung von Unterstützungsunterschriften nicht in Anspruch neben konnte. Da er ohne Unterstützung einer Partei oder Wählergruppe antrat, musste er 100 Unterstützungsunterschriften beibringen.

Von den sieben Bewerbern mussten die drei Bewerber Knop, Koschig und Willerding diese Unterstützungsunterschriften beibringen, was auch alle drei erfolgreich fristgemäß machten, so dass die Wahlkommission am 27. März 2007 alle sieben Bewerber zur Wahl am 22. April 2007 zulassen konnte.

- | | |
|---------------|--------------------------------------|
| 1. Name: | Ehm |
| Vorname: | Lothar |
| Beruf: | Dipl.-Ingenieur (FH) |
| Geburtsjahr: | 1948 |
| Hauptwohnung: | Wittenberger Straße 56, 06844 Dessau |
| Partei: | CDU |
| 2. Name: | Gerdung |
| Vorname: | Rainer |
| Beruf: | Dipl.-Ingenieur (FH) für Möbel |
| Geburtsjahr: | 1950 |
| Hauptwohnung: | Fliederweg 11, 06862 Roßlau (Elbe) |
| Partei: | Offensive D |
| 3. Name: | Knop |
| Vorname: | Ingmar |
| Beruf: | Rechtsanwalt |
| Geburtsjahr: | 1975 |
| Hauptwohnung: | Schillerstraße 24, 06844 Dessau |
| Partei: | DVU |
| 4. Name: | Koschig |
| Vorname: | Klemens |
| Beruf: | Bürgermeister |
| Geburtsjahr: | 1957 |
| Hauptwohnung: | Elbstraße 47, 06862 Roßlau (Elbe) |
| 5. Name: | Schönemann |
| Vorname: | Ralf |
| Beruf: | Dipl.-Wirtschaftsingenieur |
| Geburtsjahr: | 1952 |
| Hauptwohnung: | Lobenbreite 20, 06846 Dessau |
| Partei: | Die Linke. |

6. Name: Storz
 Vorname: Angelika
 Beruf: Dipl.-Betriebswirtin (FH)
 Geburtsjahr: 1955
 Hauptwohnung: Alt Dellnau 1, 06842 Dessau
 Partei: SPD

7. Name: Willerding
 Vorname: Stephan
 Beruf: Verwaltungsfachwirt
 Geburtsjahr: 1964
 Hauptwohnung: Ludwig-Würdig-Straße 6, 06846 Dessau

Allen sieben Bewerbern wurde durch die Stadt Dessau und der Stadt Roßlau (Elbe) die vom Gesetz geforderte Möglichkeit einer öffentlichen Vorstellung angeboten, was von allen auch wahrgenommen wurde. Diese Veranstaltungen fanden am 10. April 2007 in der Zeit von 18.30 bis 21.00 Uhr in der Marienkirche der Stadt Dessau und am 12. April 2007 in der Zeit von 18.30 bis 21.30 Uhr in Elbe-Rossel-Halle der Stadt Roßlau (Elbe) unter zahlreicher Beteiligung der Bürger statt.

2. Wahlberechtigte und Wahlbeteiligung

2.1. Wahlberechtigte

Zur Oberbürgermeisterwahl am 22. April 2007 waren 80.425 Dessauer und Roßlauer Bürger wahlberechtigt.

Stadt Dessau	68.142 Wahlberechtigte
Stadt Roßlau (Elbe)	12.283 Wahlberechtigte

Die Anzahl der Wahlberechtigten nach Stadtteilen zeigt die **Anlage 7**.

Tab. 1: Entwicklung der Anzahl der Wahlberechtigten in den Städten Dessau und Roßlau (Elbe)

	KW 1999	OBW 2001	KW 2004	OBW 2007
Stadt Dessau	72.467	70.624	68.300	68.142
Stadt Roßlau (Elbe)	12.147	12.311	12.258	12.283

2.2. Wahlbeteiligung

Da die Wahlbeteiligung zu den letzten Kommunalwahlen immer geringer geworden ist, war es ein wichtiges Kriterium für die Politik, wie hoch das Interesse der Bevölkerung, im Zusammenhang mit der Fusion der Städte Dessau und Roßlau (Elbe), an der Wahl eines neuen gemeinsamen Oberbürgermeisters sein wird.

Mit einer Wahlbeteiligung von 46,2 % konnte zumindest in Dessau-Roßlau dem Trend in Sachsen-Anhalt entgegen gewirkt werden. Im Vergleich zur Wahlbeteiligung aller an diesem Tag stattfindenden Kommunalwahlen lag die Stadt Dessau-Roßlau deutlich über dem Durchschnitt von 36,4 %.

Abb. 1: Beteiligung an politischen Wahlen in der Stadt Dessau seit 1990

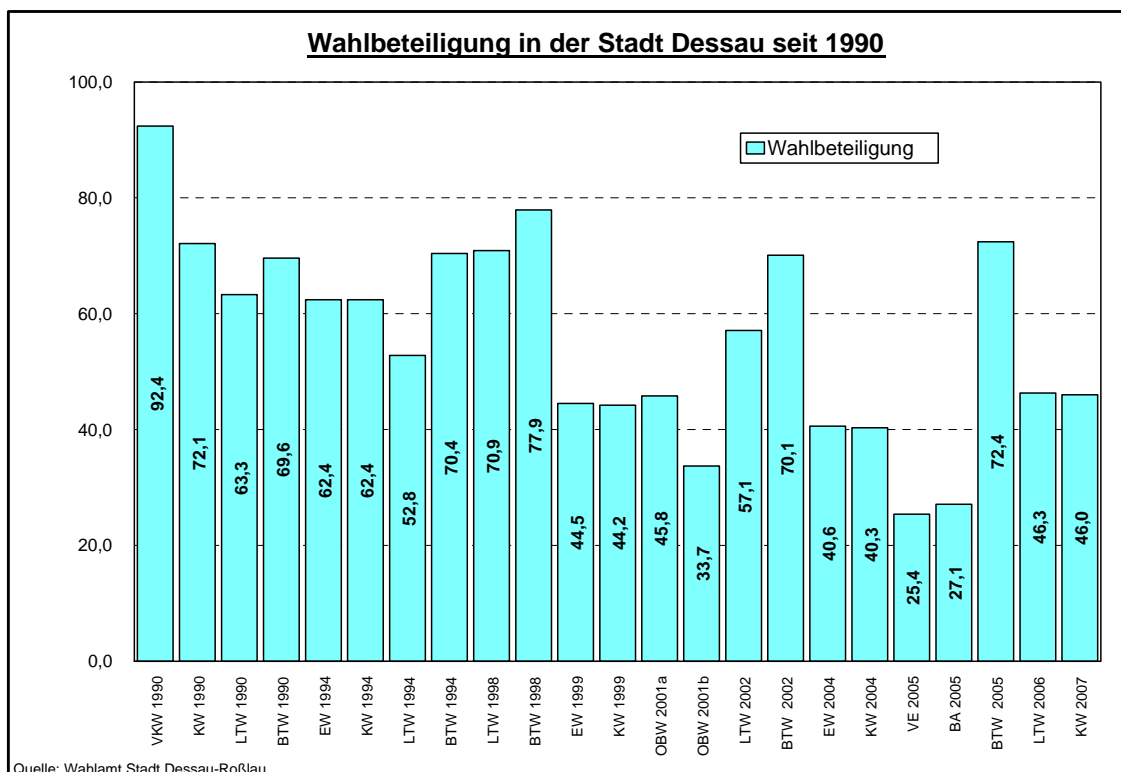
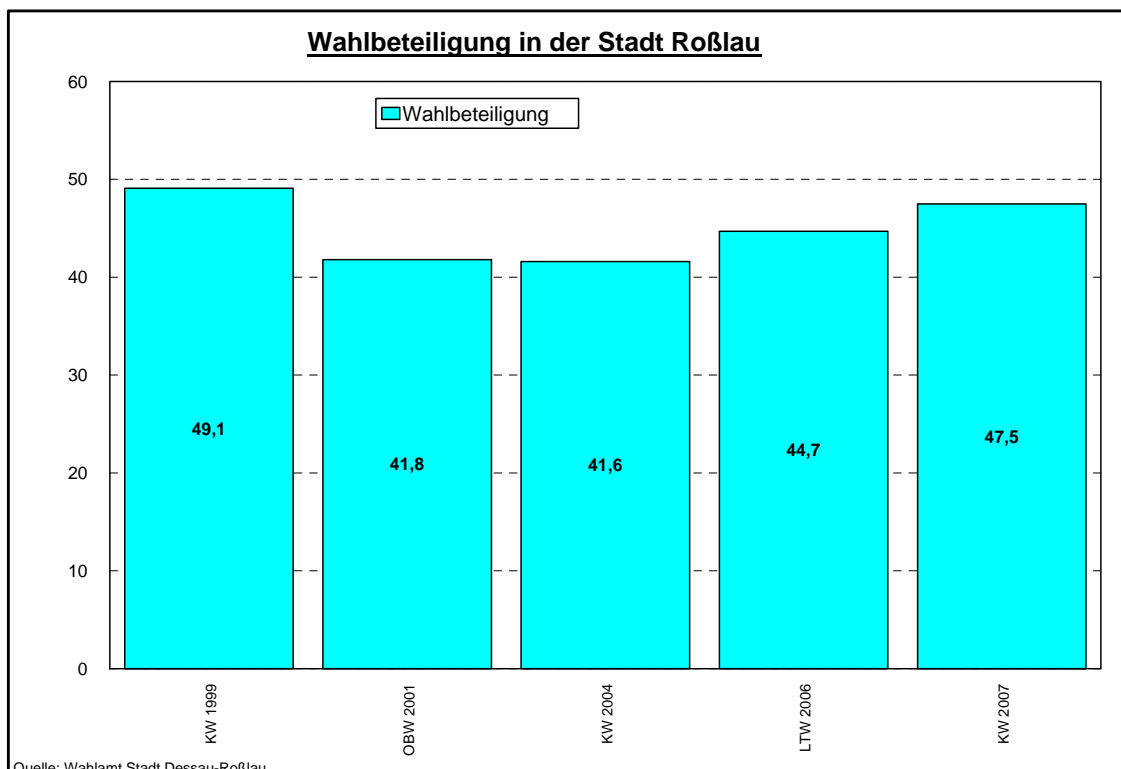


Abb. 2: Beteiligung an politischen Wahlen in der Stadt Roßlau (Elbe)



Die Wahlbeteiligung der Städte Dessau und Roßlau (Elbe) wurde durch Aufsummierung der Ergebnisse in den Wahlbezirken und den entsprechenden Briefwahlbezirken gebildet.

Die **Anlage 8** zeigt die Anzahl der Wahlberechtigten und der Wähler in den 21 Dessauer Stadtteilen und den 5 Roßlauer Stadtteilen. Da die Beteiligung an der Briefwahl nicht auf Stadtteilebene festgestellt werden kann, wurde sie gesondert ausgewiesen. Die Beteiligung an der Wahl nach Stadtteilen ist in **Anlage 9** dargestellt.

Die höchste Wahlbeteiligung war im Stadtteil Kleutsch zu verzeichnen, gefolgt von den Stadtteilen Waldersee und Streetz/Natho. Am Niedrigsten war die Wahlbeteiligung in den Stadtteilen Zoberberg, West und innerstädtischer Bereich Süd.

Den zeitlichen Verlauf der Wahlbeteiligung verdeutlicht die folgende Tabelle:

Tab. 2: Zeitlicher Verlauf der Wahlbeteiligung

Wahlbeteiligung	10.00 Uhr	12.00 Uhr	14.00 Uhr	16.00 Uhr	18.00 Uhr
Dessau	7,89 %	19,19 %	26,81 %	35,83 %	45,96 %
Roßlau	6,55 %	16,40 %	25,01 %	34,29 %	47,52 %
Dessau-Roßlau	7,68 %	18,77 %	26,54 %	35,60 %	46,20 %

Der relative große Sprung in der Wahlbeteiligung von 16.00 Uhr bis 18.00 Uhr ist auf die Einbeziehung der Briefwahl um 18.00 Uhr zurückzuführen.

Zur Oberbürgermeisterwahl beantragten 3.725 Wahlberechtigte einen Wahlschein, das sind 4,6 % aller Wahlberechtigten. Hierbei unterteilten sich die Anträge auf die Stadt Dessau mit 3.109 (4,6 %) Wahlscheinen und auf die Stadt Roßlau (Elbe) mit 616 (5,0 %) Wahlscheine. Die Ausgabe der Wahlscheine erfolgte grundsätzlich mit Briefwahlunterlagen. Nicht alle Briefwahlunterlagen wurden zurückgeschickt, und nicht alle zurückgesandten Wahlbriefe wurden zur Wahl zugelassen:

Tab. 3: Ausgabe und Rücklauf von Briefwahlunterlagen

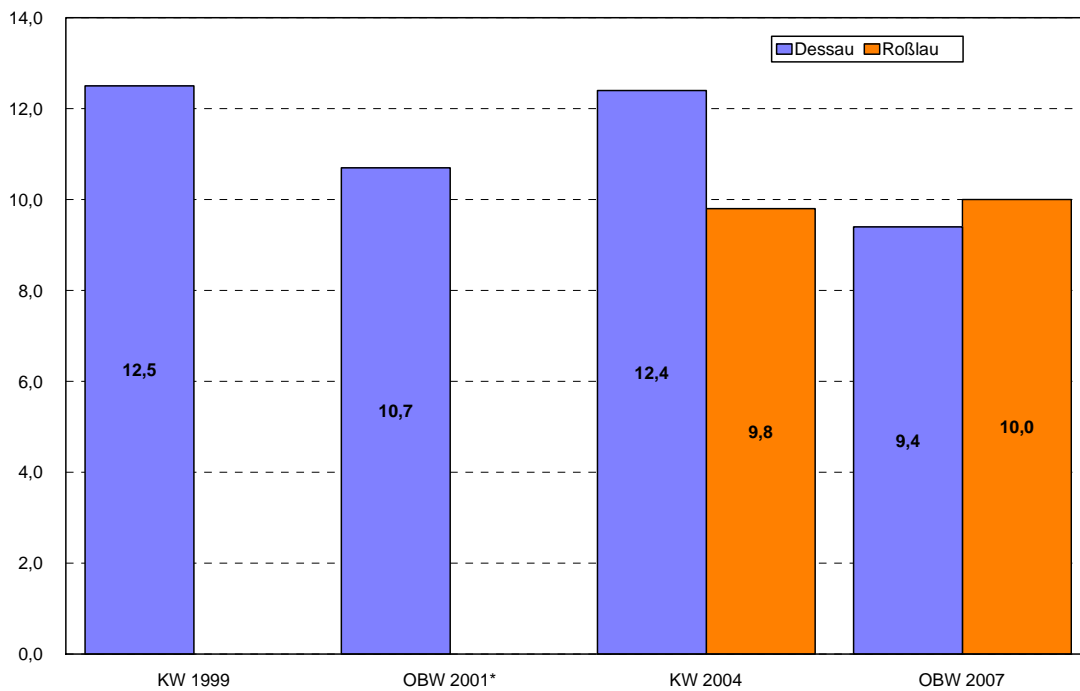
	Ausgegebene Briefwahlunterlagen	Zurückgekommene Wahlbriefe	Rücklaufquote	Zurückgewiesene Wahlbriefe	Rückweisquote
Dessau	3.109	3.018	97,1 %	90	3,0 %
Roßlau	616	598	97,1 %	12	2,0 %
Dessau-Roßlau	3.725	3.616	97,1 %	102	2,8 %

Tab. 4: Gründe für die Zurückweisung von Wahlbriefen

Anzahl	Grund der Zurückweisung
55	..., weil dem Wahlbriefumschlag kein oder kein gültiger Wahlschein beigelegt hat
26	..., weil dem Wahlbriefumschlag kein Wahlumschlag beigelegt war
21	..., weil der Wähler oder die Hilfsperson die vorgeschriebene Versicherung an Eides Statt zur Briefwahl auf dem Wahlschein nicht unterschrieben hat
102	gesamt

Letztendlich gab es 3.523 Wähler mit Wahlschein, das sind 9,5 % an den Gesamtwählern und 4,6 % aller Wahlberechtigten.

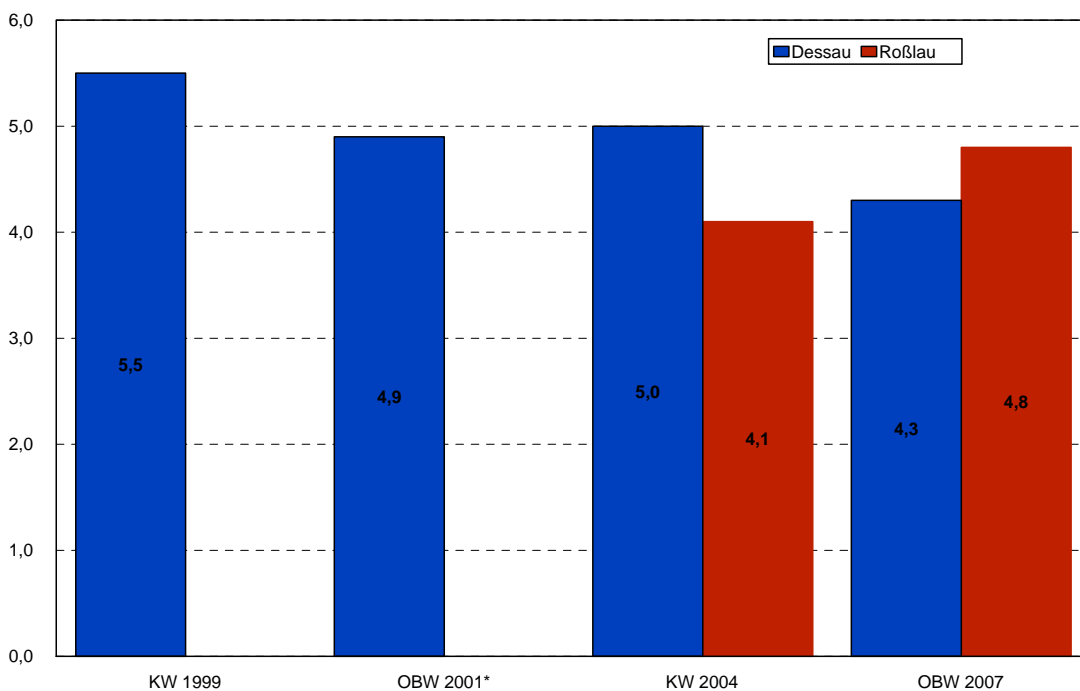
Abb. 3: Anteil der Briefwähler an den Gesamtwählern für Dessau und Roßlau



Quelle: Wahlamt Stadt Dessau-Roßlau

* OB-Hauptwahl

Abb. 4: Anteil der Briefwähler an den Wahlberechtigten Dessau und Roßlau



Quelle: Wahlamt Stadt Dessau-Roßlau

* OB-Hauptwahl

3. Wahlergebnisse

Am 24. April 2007 stellte der Stadtwahlausschuss das endgültige Wahlergebnis der Oberbürgermeisterwahl vom 22. April 2007 fest. Der Wahlausschuss bestätigte das vorläufige Wahlergebnis vom Wahlsonntag als endgültiges Wahlergebnis, das heißt, der Wahlausschuss beanstandete keine Entscheidung der 57 Wahlvorstände und der 3 Briefwahlvorstände, was wiederum für die gute Arbeit der Wahlvorstände spricht.

Auf Grund der Wahlniederschriften der 60 Wahlvorstände stellte der Wahlausschuss folgendes Gesamtergebnis fest:

Wahlberechtigte lt. Wählerverzeichnis		Wahlberechtigte nach § 22 Abs. 2 KWO LSA (selbständige Wahlscheine)	Wahlberechtigte insgesamt (A1+A2+A3)
	ohne Sperrvermerk "W" (Wahlschein)	mit Sperrvermerk "W" (Wahlschein)	
Kennbuchstaben für die Zahlenangaben	A 1	A 2	A 3
Zusammen	76.700	3.725	0
			A
			80.425

	Wähler/innen insgesamt	darunter Wähler/innen mit Wahlschein	Ungültige Stimmen	Gültige Stimmen
Kennbuchstaben für die Zahlenangaben	B	B 1	C	D
Zusammen	37.156	3.523	315	36.841

Von den gültigen Stimmen entfielen auf die einzelnen Bewerber:

Name der Bewerber/innen lt. Stimmzettel	Anzahl der Stimmen absolut	Stimmanteil [%]
Ehm, Lothar	5.228	14,19
Gerdung, Rainer	201	0,55
Knop, Ingmar	532	1,44
Koschig, Klemens	20.943	56,85
Schönemann, Ralf	5.728	15,55
Storz, Angelika	3.887	10,55
Willering, Stephan	322	0,87
gültige Stimmen insgesamt:	36.841	

Nach § 58 Abs. 1 GO LSA ist zum Oberbürgermeister gewählt, wer mehr als die Hälfte der gültigen Stimmen erhalten hat.

Somit konnte der Stadtwahlausschuss feststellen, dass

Herr Klemens Koschig mit 56,85 % aller gültigen Stimmen

zum neuen Oberbürgermeister der Stadt Dessau-Roßlau gewählt wurde.

Ein Vergleich des Urnenwahlergebnisses mit dem Briefwahlergebnis zeigt die nachfolgende Tabelle:

Tab 5: Vergleich des Urnen- und des Briefwahlergebnisses

Bewerber	Wahlergebnis			Abweichung [%-Punkte] (Sp.3 - Sp. 4)
	gesamt [%]	davon:		
		Urnenwahl [%]	Briefwahl [%]	
(1)	(2)	(3)	(4)	(5)
Ehm, Lothar	14,19	13,85	17,46	+ 3,61
Gerdung, Rainer	0,55	0,57	0,34	- 0,23
Knop, Ingmar	1,44	1,47	1,18	- 0,29
Koschig, Klemens	56,85	57,46	51,00	- 6,46
Schönemann, Ralf	15,55	15,42	16,80	+ 1,38
Storz, Angelika	10,55	10,34	12,53	+ 2,19
Willerding, Stephan	0,87	0,89	0,69	- 0,2

Tab 6: Vergleich der Ergebnisse nach Urnen- und Briefwahl sowie Dessau und Roßlau

Bewerber	Gesamt (%)	Dessau			Roßlau		
		Urnen- wahl (%)	Briefwahl (%)	Gesamt (%)	Urnen- wahl (%)	Briefwahl (%)	Gesamt (%)
Ehm, Lothar	14,19	15,36	18,95	15,70	5,70	9,98	6,13
Gerdung, Rainer	0,55	0,37	0,21	0,35	1,65	1,03	1,59
Knop, Ingmar	1,44	1,54	1,14	1,50	1,11	1,38	1,14
Koschig, Klemens	56,85	53,48	47,40	52,91	78,87	69,02	77,88
Schönemann, Ralf	15,55	17,16	18,40	17,27	6,05	8,78	6,32
Storz, Angelika	10,55	11,18	13,11	11,36	5,82	9,64	6,20
Willerding, Stephan	0,87	0,91	0,79	0,90	0,80	0,17	0,74

Aus diesem Vergleich wird deutlich, dass Herr Klemens Koschig fast überall die absolute Mehrheit erreichen konnte. Die einzige Ausnahme bildet das Dessauer Briefwahlergebnis.

Die Verteilung der gültigen Stimmen in der Stadt insgesamt auf die sieben Bewerber um das Amt des Oberbürgermeisters zeigt die **Anlage 10**. Die **Anlagen 11 bis 35** stellen die Anteile der gültigen Stimmen aller Bewerber in den Stadtteilen dar. Die **Anlagen 36 bis 42** zeigen die Stimmanteile der sieben Bewerber in den 25 Stadtteilen und am Briefwahlergebnis.

4. Analyse des Wahlergebnisses

Bei der Wahl am 22. April 2007 konnte sich **Klemens Koschig** mit 56,85 % aller gültigen Stimmen deutlich von den übrigen Bewerbern absetzen.

Beim Vergleich der gültigen Stimmen nach Bewerbern und Stadtteilen erreichte Klemens Koschig außer in den Stadtteilen Mildensee, Waldersee, Kleinkühnau, Mosigkau, Kleutsch und Sollnitz überall die absolute Mehrheit. Und nur in zwei Stadtteilen (Mildensee und Waldersee) musste er anderen Kandidaten in Bezug auf die meisten Stimmen den Vortritt lassen. Sein bestes Ergebnis erzielte er im Stadtteil Mühlstedt mit 90,24 %. Im Stadtteil Waldersee war mit 25,83 % sein schlechtestes Ergebnis zu verzeichnen.

Ralf Schönemann (Die Linke.) landete mit 15,55 % aller gültigen Stimmen auf den zweiten Platz.

Nach den gültigen Stimmen aller Bewerber erzielte er mit 35,66 % im Stadtteil Kleinkühnau sein bestes Ergebnis. Sein schlechtestes Wahlergebnis musste er in Mühlstedt mit 2,44 % hinnehmen.

Lothar Ehm (CDU) belegte mit 14,19 % den dritten Platz. Ein herausragendes Wahlergebnis konnte er in seinem Heimatstadtteil Waldersee mit 52,80 % erreichen. Im Stadtteil Streetz/Natho war sein schlechtestes Ergebnis mit 2,78 % zu verzeichnen.

Auf dem vierten Platz folgt **Angelika Storz (SPD)** mit 10,55 % aller gültigen Stimmen. Das mit Abstand beste Wahlergebnis erzielte sie im Stadtteil Mildensee mit 47,01 %. Das schlechteste Wahlergebnis erreicht sie mit 0,00 % im Stadtteil Mühlstedt. Wobei es bemerkenswert ist, dass ein Kandidat einer großen Partei in einem Stadtteil nicht eine Stimme erhalten hat.

Ingmar Knop (DVU) erzielte 1,44 % aller gültigen Stimmen. Sein bestes Ergebnis erreichte er mit 3,83 % im Stadtteil Zoberberg; seine schlechtesten Ergebnisse waren in den Stadtteilen Kleutsch und Sollnitz mit 0,00 % zu verzeichnen.

Der zweite Bewerber, der ohne Unterstützung einer Partei oder Wählergruppe antrat war **Stephan Willerding** und belegte mit 0,87 % den vorletzten Platz. Er erreichte sein bestes Wahlergebnis im Stadtteil Kleutsch mit 1,70 %. In den Stadtteilen Haideburg und Mühlstedt konnte er dagegen nicht eine gültige Stimme erzielen.

Rainer Gerdung (Offensive D) belegte mit 0,55 % den letzten Platz. Sein bestes Ergebnis erreichte er im Stadtteil Roßlau mit 1,82 %. Seine schlechtesten Ergebnisse waren in den Stadtteilen Mildensee, Großkühnau, West, Sollnitz und Mühlstedt zu verzeichnen, wo er keine gültigen Stimmen erzielen konnte.

5. Nach der Wahl

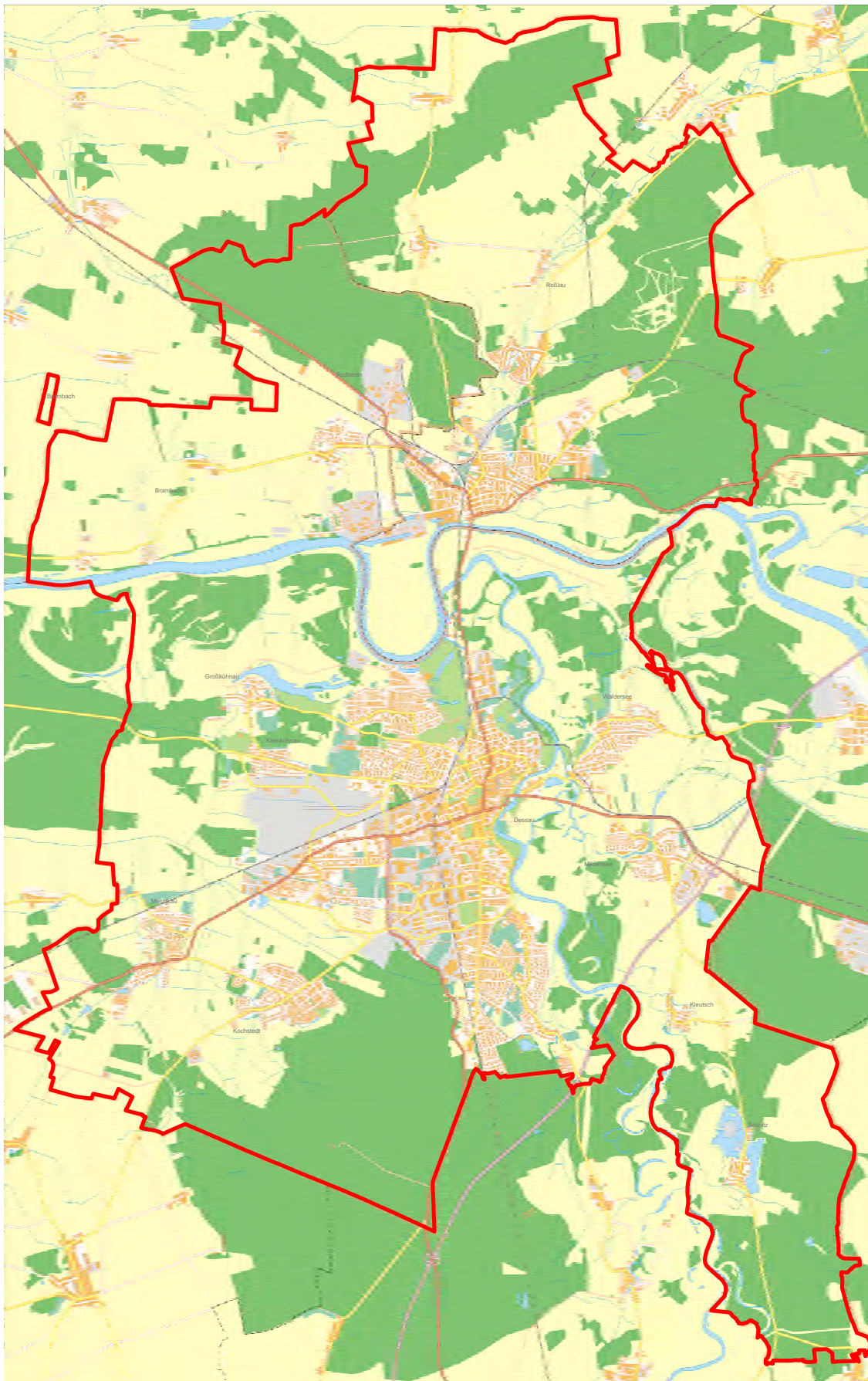
Nach der Wahl am 22. April 2007 wurden bis zum Ende der Wahleinspruchsfrist keine Wahleinsprüche gegen die Gültigkeit der Wahl eingelegt.

Auf seiner Sitzung am 01. Juli 2007 fasste der Stadtrat der Stadt Dessau-Roßlau mehrheitlich den Beschluss:

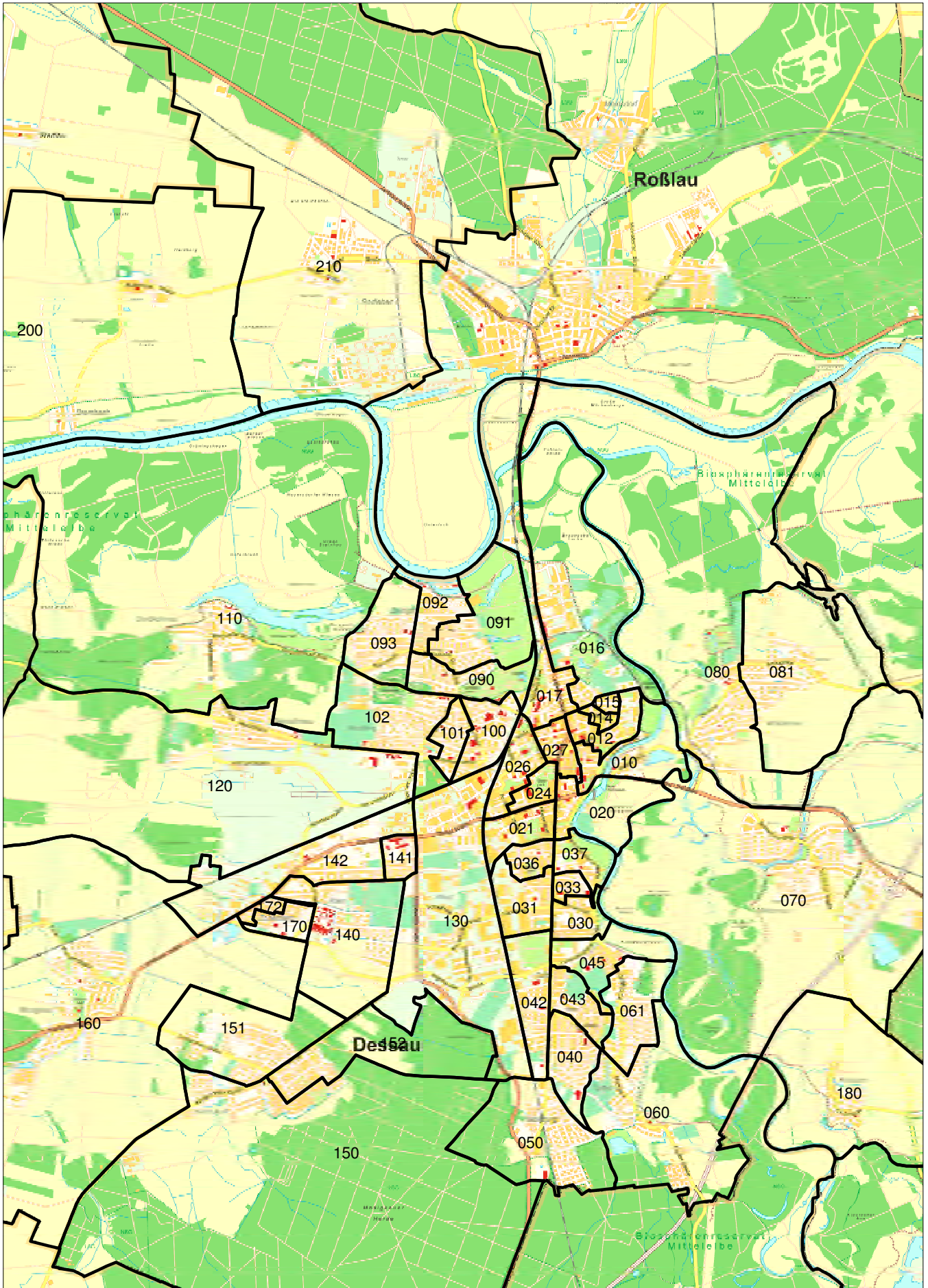
„Einwendungen gegen die Wahl liegen nicht vor. Die Wahl ist gültig.“

Daraufhin überreichte der Vorsitzende des Stadtrates, Herr Dr. Exner, an Herrn Klemens Koschig die Ernennungsurkunde für die neue Amtsperiode und nahm ihm den Amtseid ab.

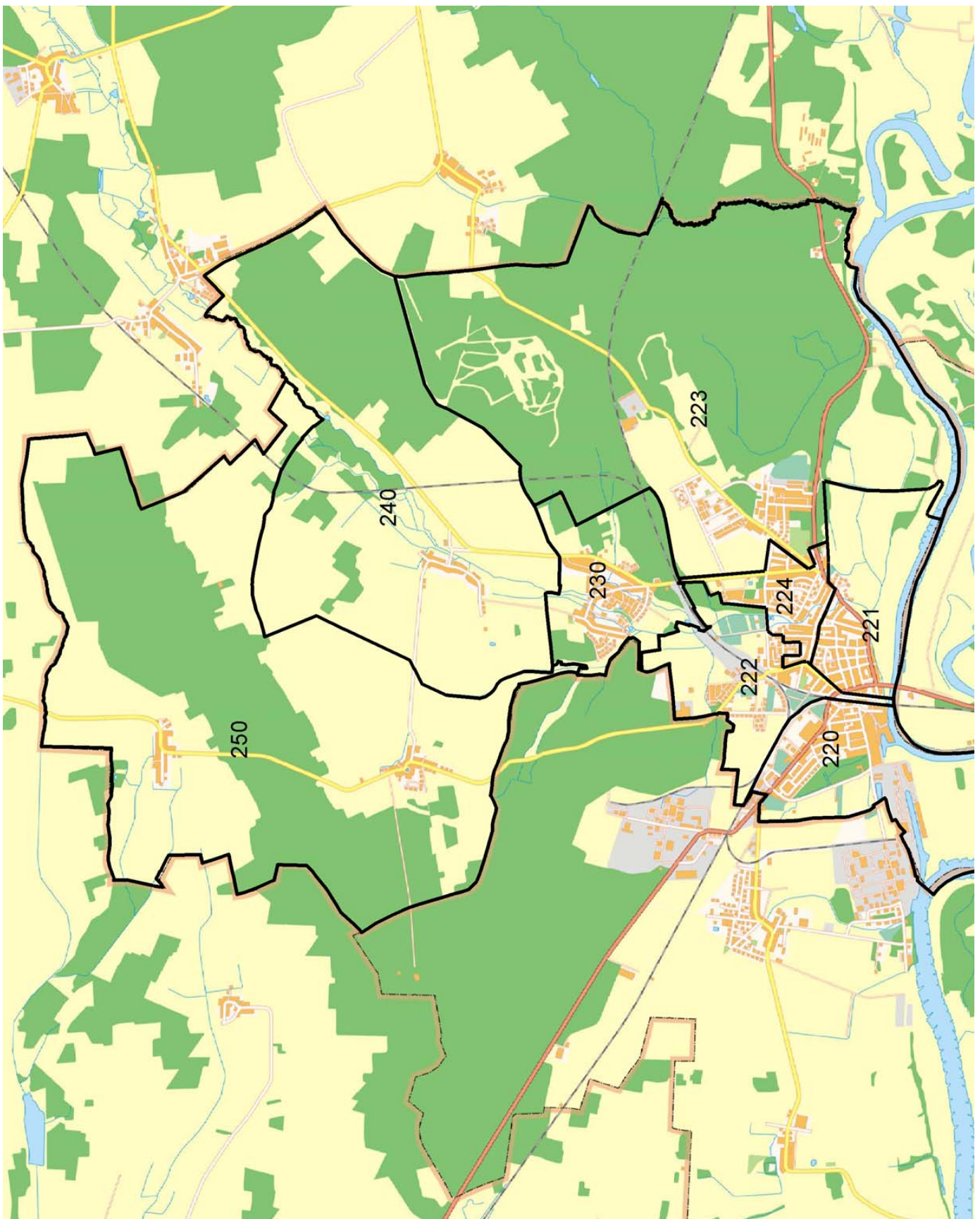
Wahlgebiet zur Oberbürgermeisterwahl 2007



Allgemeine Wahlbezirke in der Stadt Dessau



Allgemeine Wahlbezirke in der Stadt Roßlau



Anlage 2b

Territoriale Abgrenzung der Wahlbezirke zur Oberbürgermeisterwahl 2007

Wahlbezirk 010

Strasse	Hausnummer
AM GESTÄNGE	2*12
AM LUSTGARTEN	1-17
FLÖSSERGASSE	1*7,8*30,31-32,34*52
FRIEDERIKENPLATZ	31-39,39A,39B,41-46,48-53,53A,54,54B,55,55A,55B,55C,56-57
FRIEDERIKENSTR	2*60
MULDSTR	75*87
MULDSTR	62*88
ORANIENBAUMER CHAUSSEE	1,1A,3
OSTSTR	2*4,5-8
RABESTR	2*6
SCHLOßPLATZ	3,3A,4-5
SCHLOßSTR	2*10
STEINSTR	3*11
TIERHEIM WÖRLITZER BRÜCKE	1
WASSERSTADT	1*3,4-5,7-15,15A,15B,16-18,20*22,26-29,31-42,42A,43-47,49-50
ZERBSTER STR	6*30

Wahlbezirk 012

Strasse	Hausnummer
ALBRECHTSPLATZ	2*22
AM FRIEDRICHSGARTEN	2*4
ANGERSTR	1-6,9-11,11A,11B,14-21
BERTOLT-BRECHT-STR	3-29,29A,30-34
BREITE STR	1,1A,1B,1C,2,5-7
BÖHMISCHE STR	34-36,36A,37-40,40A,41-43
EDUARDSTR	3,9*11,16-17,20
FLÖSSERGASSE	2
FRIEDERIKENPLATZ	1,1A,1B,1C,1D,2,2A,2B,2C,2D,53B,53C
FRIEDERIKENSTR	1*23
KARLSTR	30C,31A
KARLSTR	1-10
KURT-WEILL-STR	1-5
LESSINGSTR	23,27
LIDICEPLATZ	1-5
MARIENSTR	1-3,4A,4B,4C,4D,19-34
ORANIENSTR	1-9,29-36
RABESTR	10*14,18
RABESTR	5*7,19*43
REINICKESTR	14A,16*24,25-27,29A,29B,30-35
SCHLACHTHOFSTR	1,5-11,15-17,20-25
TEICHSTR	10,14,58-68
WOLFFRAMSDORFFSTR	1*7,8-9,11*37
WÖRLITZER STR	45*55
ZERBSTER STR	32*48

Wahlbezirk 014

Strasse	Hausnummer
ALEXANDRASTR	1-3,27
EDUARDSTR	37-39
HEBBELSTR	1-5
HEINRICH-HEINE-STR	1,1A,2-12
JONITZER STR	1-6,13-20

Strasse	Hausnummer
KARLSTR	12-14,14A,15-16,16A,17-21,26-30,30A,30B,31-37,39-47,47A,49-50,53-60
KURT-WEILL-STR	7-14
LIDICEPLATZ	6
MARIENSTR	5-8,10-13,15-18,18A
ORANIENSTR	19-24
REINICKESTR	36-48
WÖRLITZER STR	18*40,57*69

Wahlbezirk 015

Strasse	Hausnummer
ALEXANDRASTR	6-10,13-14,16-26
EDUARDSTR	23-27,31-36
HEBBELSTR	7-12
HEINRICH-HEINE-STR	13-23
LESSINGSTR	1-6,8-14
MENDELSSOHNSTR	1-14,31-33,35-44
RINGSTR	47

Wahlbezirk 016

Strasse	Hausnummer
ALBRECHTSTR	35,47,47A,48,51-52,52A,53,53A,54,54A,56
AM WAGGONBAU	1-6,8-12,14*24
BEETHOVENSTR	1,1A,2-10
FOHLENWEIDE	1
FREIBAD RUDI ARNDT	1
FRIEDRICH-SCHNEIDER-STR	1*3,4-6,8
GOETHESTR	7-12,16-22
HUMBOLDTSTR	1-7,7A,8-9
KANTSTR	1-11
KURT-WEILL-STR	21-26,29*31
LANDHAUS	1
LESSINGSTR	26
MOZARTSTR	1-12,14
RICHARD-WAGNER-STR	3*5,6-16,20
RINGSTR	27-34,37-41,43*45,46*50
ROSENHOF	1-4,6-7
SCHEPLAKE	1,1A,1B,2-8,8A,8B,8C,9-10,10A,12*14
SCHILLERSTR	13,19*39,39A
SPORTHEIM SCHILLERPARK	
WALDERSEESTR	1-2
WILHELM-MÜLLER-STR	5-9
ZUM GÄNSEWALL	1-4,6-10
ZUR GROßEN HALLE	1-17,19*21

Wahlbezirk 017

Strasse	Hausnummer
ALBRECHTSTR	3-4,9-12,16-26
ALBRECHTSTR	61,61B,66-69,70A,70B,71,89-90,95,98*100,101-107,109-112,114-118,120-128
BAHNHOF WALLWITZHAFEN	1
BOOTSHAUS KLEINE MÜCKENBERGE	
CARL-MARIA-VON-WEBER-STR	1-2,4,7-9,14-16,19-20,22-24

Strasse	Hausnummer
ELBHAUS	1
ELBZOLLHAUS	1
FRIEDRICH-SCHNEIDER-STR	8A,9-15,63-74
FUNKPLATZ	1,1A,2-6,8-12
GOETHESTR	1-3,5,24*26
HANS-HEINEN-STR	1-4,8-10,36-42,44-45
HUMBOLDTSTR	24*26,27-28
HUMPERDINCKSTR	1,1A,1B,2-6,10-11,14-15,15A,15B,15G,16-19,26-30
KURT-WEILL-STR	32-35,37-41
KÖRNERSTR	1,4-7,10
MEDICUSSTR	1-6,9-11,12A,14-15
RINGSTR	20-23,23A,24-26
ROßLAUER ALLEE	4
SCHILLERSTR	14*28
SCHILLERSTR	2-8,10-12
SEBASTIAN-BACH-STR	1-8,12-20
UNRUHSTR	1
WALLWITZHAFEN	12-13
WERDERSTR	1-12,14-15,22-23,25-30
WILHELM-MÜLLER-STR	1-4,11-14,16,16A,17-20
WOLFGANGSTR	2-8,10-13,14,14A,14B
WÖRLITZER PLATZ	1-2

Wahlbezirk 020

Strasse	Hausnummer
AM ALTEN THEATER	2*12
AM RONDEL	1-27
ASKANISCHE STR	5,13*23
ASKANISCHE STR	6*32
FRANZSTR	85,105*117,121*125,129*135
FRIEDRICH-NAUMANN-STR	1-2,8-13,16-17,21
GEORGENSTR	13-15
GLIWICER STR	
KANTORSTR	2-4,6-7,9*11,12*14,15-21,23,27,31*41,45,48-52,54
KAVALIERSTR	51*53,57,63*77
MARKTSTR	1*11
ORANIENBAUMER CHAUSSEE	2
RENNSTR	2-6,8-9
SCHLOßPLATZ	1-2
STEINSTR	2*8
TIERGARTEN	2-3
WALLSTR	20-22,25-28

Wahlbezirk 021

Strasse	Hausnummer
AMALIENSTR	24-29,31-35,104-116,118-121
AN DER FINE	1-6,8*14
ASKANISCHE STR	45*59
ASKANISCHE STR	79*99,103*109,113*117,156
AUGUST-BEBEL-PLATZ	4-5,16,19-26
AUGUST-BEBEL-PLATZ	6-11
BALLENSTEDTER STR	3-4,20-23,29,35
CHAPONSTR	1,4-9,21-23,26-29
FRANZSTR	90*102,106*116,116A,118*120,120A,120B,120C,120D,122*144
FRIEDHOFSTR	51*57

Strasse	Hausnummer
JOHANN-MEIER-STR	6,10*14,26*28,31,36-43
LUTZMANNSTR	2*6
MAUERSTR	9-13,15-18,20-22,24-33
MAUERSTR	34-35
RAUMERSTR	2-5,7,11-15,17-19

Wahlbezirk 024

Strasse	Hausnummer
AGNESSTR	1A,1B,1C,1D,2-11,16-18,20-22,24*26,27-30
AMALIENSTR	123-125
ASKANISCHE STR	42*50,50A,52*58
ASKANISCHE STR	70*84,88*96,100*114
FRIEDRICHSTR	15*17,25
HELENE-MEIER-STR	2-6,14-19,21-26
KAVALIERSTR	42*86
MARIANNENSTR	23,23A,24-27,35
WILHELM-BIESER-STR	2,8-10,21
WILLY-LOHMANN-STR	2*6,6A,8*12,12A,12B,12C,12D,14,14A,14B,14C,14D,18,26
WILLY-LOHMANN-STR	1*15,27

Wahlbezirk 026

Strasse	Hausnummer
AKAZIENWÄLDCHEN	1*5,6-9
AKENSCHER STR	1-2,5,8-10
AM TIVOLI	1
AMALIENSTR	1A,3-6,8-11,15-18,127-129,131-132
AMALIENSTR	138
ANTOINETTENSTR	1*15,33,37
ASKANISCHE STR	120*130,138*148,152*154
BASEDOWSTR	1*3,4
BITTERFELDER STR	4,22,28*34,38,42-43,48*50
ELISABETHSTR	25,25B,25C
ELISABETHSTR	1-2,10*12,12A,27*29,30-32,32A,38-41
ERDMANNSDORFFSTR	3,8,12*14
FRIEDENSPLATZ	1,1A,2-17,20-25,30
FRIEDRICHSTR	12*32
FRITZ-HESSE-STR	1-16,27*47
HALLMEYERSTR	1-8,13-16,18-24,26
HELENE-MEIER-STR	9-11
MARIANNENSTR	17-22
MARIANNENSTR	1*3,12-15
QUELLENDORFER STR	4-6,46-47
RUSTSTR	2*4,5-10
WILHELM-BIESER-STR	14-17
WILLY-LOHMANN-STR	29-30,32-36,38-44,46

Wahlbezirk 027

Strasse	Hausnummer
ALBRECHTSPLATZ	1*17
AM ALTEN THEATER	5*13
ANTOINETTENSTR	2,2A,4*14,22*38
FERDINAND-VON-SCHILL-STR	2-8,30-38
FERDINAND-VON-SCHILL-STR	16-28,28A
FRIEDRICHSTR	2*8,8A

Strasse	Hausnummer
HANS-HEINEN-STR	48
HAUSMANNSTR	2-3,3A,4-8,10*16
HOBUSCHGASSE	1-3,5*7
JOHANNISSTR	14,14A,15-18
JOHANNISSTR	1-7,9-13
KAVALIERSTR	1-18,31,35*39,49
KAVALIERSTR	20*30
KURZE GASSE	2*10
LANGE GASSE	1*3,15-16,17A,22
NANTEGASSE	
POSTSTR	1-3,5-9,11,14
RATSGASSE	1-2,4*12
SCHLOßSTR	1*5
STIFTSTR	8,11-12,16,16A,17,17A,18,18A,18B,19-21
WOLFGANGSTR	25,30-35
WOLFGANGSTR	15-16,24
ZERBSTER STR	2,2A,2B,2C,2D,4,4A,4B,5,7*29,35*39

Wahlbezirk 030

Strasse	Hausnummer
AUGUSTENHOF	1-16
AUGUSTENSTR	1-36,38*136,140
FRÖBELSTR	
FRÖBELSTR	19
HEIDESTR	73*75,79*91,97*113
LORKSTR	13,23,28
LUDWIGSHAFENER STR	66*72,73,76
NEUENDORFSTR	1-4,6*24
STENESCHE STR	90,90A
TÖRTENER STR	4-9
VIETHSTR	2*32
WASSERWERKSTR	13,19
WASSERWERKSTR	20,20A,20B,20C,20D,20E,20F,21-23,23A,24A

Wahlbezirk 031

Strasse	Hausnummer
BERNBURGER STR	28*30,35*41
BERNBURGER STR	4*14,15-16,18-20,22
DAHEIMSTR	1*5,14-16,18-19,21-27,29*43,45,45A,47*51,51A,51B,51C,51D,51E,51F,51G
DORNWEG	2*4,5-9,11-12
EYSERBECKSTR	1-18
FRIESENSTR	
GUTENBERGSTR	1-4,6-14
HALLESCHER STR	6-10,10A,11*13,14-17,21-24,26-27,29-30,30A,31*33,34-43
HAMMERWEG	2*4,5*7,8-12
HEIDESTR	72*100,100A,102
HEIDESTR	20,50*68
HINSDORFER STR	6-7
HUTTENSTR	9-13
HUTTENSTR	2*4,5
KABELWEG	1*5,8*10,11-14,16*18,19*23,28,32-41,43
KLUGHARDTSTR	1,1A,2-4,6-16
LUTHERPLATZ	11-13
LUTHERPLATZ	1-5

Strasse	Hausnummer
LUTHERSTR	27-37
LUTHERSTR	4-6
MEIßELWEG	2*4,5-12
MELANCHTHONSTR	
PESTALOZZISTR	1-6,16-20
THOMAS-MÜNTZER-STR	32*34,37*39,40-41,43*47,51*75
TORNAUER STR	39
ZIRKELWEG	5-12

Wahlbezirk 033

Strasse	Hausnummer
ACKERSTR	1,1A,2-3,3A,4-6,6A,7-8,50A
ACKERSTR	9-17,41-54,54A,58-59
GARTENSTR	
HEIDESTR	33*59
HEIDESTR	29*31
NEUENDORFSTR	5*19
SCHÜTZENSTR	1-18,20
STENESCHE STR	74*76,88
TURMSTR	1-10,12-17,17A,18
TÖRTENER STR	40-44,44A,45-52
TÖRTENER STR	10-16,20*24,36-39
VIETHSTR	1*15
WASSERWERKSTR	27-34

Wahlbezirk 036

Strasse	Hausnummer
AM POLLINGPARK	1*9,18*40
AM POLLINGPARK	6*16
FRANZSTR	146*162,162A,164
FRIEDHOFSTR	18*30
FRIEDHOFSTR	32*58
GUTENBERGSTR	25
HEIDESTR	18
HINSDORFER STR	1-5
JEBNITZER STR	3,17
LUTHERSTR	7-13
PAULIPLATZ	
PESTALOZZISTR	8-11
RADEGASTER STR	1-3,3A,3B,3C,4-18
RAGUHNER STR	41*49,49A,49B,51*65,66
RAGUHNER STR	2*4,8*20,23*29,30-33
TORNAUER STR	2*44,48
TORNAUER STR	25*37
TORNAUER STR	1*23,23A

Wahlbezirk 037

Strasse	Hausnummer
AM LEIPZIGER TOR	1,1A,2-15
BAUHOFSTR	1*13,13A,15-26,28*36
FRANZSTR	147*159
GARTENSTR	
GLIWICER STR	1
HEIDESTR	3*9,9A,9B,9C,9D,9E,9F,11*27

Strasse	Hausnummer
LEIPZIGER STR	
LUDWIGSHAFENER STR	38*60,61-65,67*69,69A,71
STENESCHE STR	61*63,69*71,75*77,83,87*99
TURMSTR	18B,19A,19B,19C,19D,19E,20,21B,21C,21D,21E,21F,21G,22,22A,23-27,29-31,31A,32-37,56,60*64
TÖRTENER STR	24A,25-31,31A,32-34

Wahlbezirk 040

Strasse	Hausnummer
AM DREIECK	1-2,4*20,21-54
AN DER KREUZKIRCHE	1-2,4*28
BÖBLINGER WEG	1-25
DAMASCHKESTR	28*30
DAMASCHKESTR	14*26
DÖBERITZER WEG	1-2,4*8,8A,9-20,22-36
EICHENWEG	2*96
HEIDESTR	299*321,327
HEIDESTR	207*219,223*241,245*253,257*273,277*283,283A,285
IN DER FLANKE	1*3,4-7,9-13,15-23,25-33,35*37,38-60
JOHANNISTHALER WEG	41-76,78*120
JOHANNISTHALER WEG	2*8,9-32,34*40
MITTELBREITE	2,2A,4,4A,6*8,8A,10*12,12A,14,26*38,42*50,56*66
MITTELBREITE	7*17,17A,19*65
PETERHOLZSTR	31,40*54,55-58
STAAKENER WEG	25,25A,26-31,33-43,45-63
STAAKENER WEG	1-24
SÜDSTR	121*123
TEMPELHOFER STR	2*4,5-6,7A-7F,8*10,11A-11F,12,12A,14,15A-15F,16*20,21A-21F,22*24,25A-25F,26*28,29A-29F,30*32,33A-33F,40*42,43A-43F,44*48,49A-49F,52*54
TRAVEMÜNDER WEG	1*13,14-21,23-61,63*73,74*84

Wahlbezirk 042

Strasse	Hausnummer
ARGENTEUILER STR	
ARLBERGER STR	30
ARLBERGER STR	31*37
ERICH-KÖCKERT-STR	1-4,16,26,48
GRAZER STR	26*28
GRAZER STR	1*9,10-11,13*21,25*27
HEIDESTR	242*246,274*278,286*290,294,294A,318,348
HEIDESTR	122*124,162*188,204,208*210,236*240
HERMANN-HELLER-STR	3*17
INNSBRUCKER STR	1-6,6A,7-8,13*19,24
KLAGENFURTER STR	2*8
LINZER STR	16*18,22*24,42*50,51-60,62
LINZER STR	1*7,30-41,43*45
PAUL-FIEDLER-STR	1*9
PETERHOLZSTR	1-13,16-24,24A,25-29
RUDI-RICHTER-STR	2*16
SALZBURGER STR	3-12,17-21,23*25
TIROLER STR	6-11,13-18
WIENER STR	1*3,4-13,15-16,16A,17*19,38-43,45*51,52-54,56*58

Wahlbezirk 043

Strasse	Hausnummer
BERNHARD-HEESE-STR	1-10
DAMASCHKESTR	1*63
DOPPELREIHE	1*71
DOPPELREIHE	2*76
DR-GUSTAV-HOCH-STR	1-8
EIKE-VON-REPGOWE-STR	1-9
GRENZSTR	1*3,4-6
GROßRING	1-48,48A,49-50,50A,51-52,52A,53-54,54A,55-56,56A,57-58,58A,59-60,60A,61-62,62A,63-64,64A,65-66,66A,67-71,73*139
HEIDESTR	147*173
HEIDESTR	175A,175B,175C,175D,175E,175F,175G,175H,175I,177,177A,177B, 179*181,185*187,193*195
KLEINRING	2*64,68
KLEINRING	1*47,51
MITTELRING	1,1A,2-92,94*108
NORDWEG	37*43,44-47,49,56,60
NORDWEG	2*18,23*35
OBSTMUSTERGARTEN	11*13,14,17,31,35,38-40,45,51,56-58,67,71,74*76,79*81,89,97,100-101,106,117,122,125,129,136
QUERWEG	23*25
SÜDSTR	5-6,24,51
WIRTHSTR	1-7
WÄSCHKESTR	1-18

Wahlbezirk 045

Strasse	Hausnummer
BÜRGERFELD	18,22,32-33,3645,50-51,53*55,77,93-94,104
GROßRING	72*84,88,94*144
GUSTAV-JEUTHE-STR	1-14
HEIDESTR	115A,123*125,131,131A,133*137
HEINZ-STEYER-RING	1-18,20-22,24*26,27-28,30*82
KREUZBERGSTR	180*250
LUDWIGSHAFENER STR	80*82
NORDWEG	68*70
QUERWEG	24
SÜDSTR	1C,1D
WERNER-SEELNBINDER-RING	2,57*59
WERNER-SEELNBINDER-RING	4*90

Wahlbezirk 050

Strasse	Hausnummer
ALTE LEIPZIGER STR	3*13,19*29,30-31,33*37,38-40,40A,40B,40C,40D,40E,40F,40G, 41-42,42C,42D,42E,43-45,47*49,50-54,56*58,59-73, 76*78,84*142
AM SCHENKENBUSCH	1,6*16,20,30,34,38*52
AUF DER HEIDE	1-2,2A,2B,2C,2D,2F,3-7,9-16,16A,17-34,36
BOCKSBRÄNDCHEN	7*15,16-34,37
BROMBEERWEG	2-10,12-13,15*17,18-22
DIETRICHSHAIN	1-11,13*21
ERIKAWEG	1-44
GINSTERWEG	3-39
HASELNUßWEG	1*19
HECKENROSENWEG	1-44
HEIDEBRÜCKENWEG	1-4,6*18,28

Strasse	Hausnummer
HEIDESTR	329,350*352,352A,352B,352C,352D,352E,356,364*368,372,384-386,397,441
HOLUNDERWEG	1-44,46*62,63
PETERHOLZHANG	1,1A,1B,2,2A,3-6,7,7A,8-9,9A,10-18,20-23,23A,23B,23C,23D,23E,23F,24*26,27,27A,28,28A,28B,29,29A,30*32,33-34
SCHLEHENWEG	1-12
SPORTPLATZ ESV LOKOMOTIVE DESSAU	
VOGELBEERWEG	1-10
WACHOLDERWEG	10*12,13-44
WOLFENER CHAUSSEE	

Wahlbezirk 060

Strasse	Hausnummer
AM HANG	2-39
AM KÜMMERLING	1*3,4-5,7*9,10-13,15*29,30-31,31A,33,39-42,44*56
AM SCHENKENBUSCH	1A,1B
AN DEN LAUCHSTÜCKEN	1-18,20
BORNWEG	1-9,9A,10,10A,11
BÄCKERSTR	1-7,9-11,11A,11B
BÜRGERPLATZ	1-4
DAMASCHKESTR	34*54,74*106,107-117,119*121
DOHLENWEG	32*42
HAGENBREITE	1,1A,2-8,17-34,39-58,60*62,63,63A,64-67,67A,67B,69-71,75-
KLINGBORNWEG	1-11,13*17
KURZE STR	1-9,13
MÖSTER STR	8*10,11-17,17A,18,18A,19-23,25-27,29-33,35,35A,37*39,40-43,44A,44B,45-47,47A,49*55,65,69*75,79*91,97*103,103A,103B,105,105A,106-107,107A,107B,108,112,116
SANDBERG	29,29A,29B,30-59
SCHÄFERBREITE	1-28,28A,29-31,33,33A,34-35,37,37A,37B,39*43,49-51,53-54
SCHÄFERSTR	1-38,40*42
SOOLBRUCHWEG	1-7,7A,7B,8-19,28-30,30A,31,31A,32-34,37-45
STADTWEG	1-9,9A,10-40,42*44,45-46,48-52,54*60,61-70,74

Wahlbezirk 061

Strasse	Hausnummer
AMSELWEG	1-2,2A,3-4,4A,5-6,6A,7-56,58*62
DAMASCHKESTR	71*73,83*105,105A
DOHLENWEG	1-24,26*30
DROSSELWEG	1-2,2A,3-36,36A,37-72,74*88
FINKENWEG	2*6,7-57
KREUZBERGSTR	2*18,19-24,26-28,30-35,35A,36-78,80*94,95-100,102-107,109,113,124*128,132*134,135-142,144-147,149*153,154-155,157-158,160*162,166*176
LERCHENWEG	1-7,9*11,15*19,20-38,40*44,45-53
MEISENWEG	2*8,9-16,18*20,21-28,30-45,47-49,49A,51
QUERWEG	26
ROTKEHLCHENHEGER	1
SANDBERG	2-28,28A,28B
STARENWEG	1-8,10*48

Wahlbezirk 070

Strasse	Hausnummer
ALT DELLNAU	1,1A,2-4,4A,4B,5-10,10A,11,11A,11B,11C,12,12A,13,13A,14-16,16B,17,17A,18-19,19A,20-22,22A,22C,22D,22E,23-25,25A,26-
ALT SCHOLITZ	1-7,9,9A,10-12,12A,12B,12C,12D,13-16,16A,17-19,19A,20-27,27A,28-40,40A,41-47,49*55
AM ANGER	1,1A,2
AM ANGER	3-4
AM EICHENGARTEN	2*4,5-7,9-12,14-15,17,23*25,26
AM HEIDEACKER	4*18
AM MÜCKENHAU	5-8,10,10A,17
AM POETENWALL	1,1A,2-9
AM SCHOLITZER ACKER	3,7-9
AM WALDRAND	7,7A,9,9A
AN DER ADRIA	1-4,6-7,9*19
BAUERNWEG	1-2,2A,3-5,5A,6
BAUMGARTEN	1-34,34A,35-41,43*47
BREITSCHIEDSTR	2
BREITSCHIEDSTR	1,2B,2D,3-4,4A,4B,4C,4D,5,5A,5C,6-8,8A,9-11,11A,12-15,15B,16-22,22A,23-24,24A,25-27,29,29A,31*49,50-51
BRÖLWITZER STR	2,2A,2B,4*30
BRÖLWITZER STR	1,1A,1B,3*5,9,13*17,23,27,31*35
HELLE EICHEN	1-2,4-5,5A,6,9-11,11A,12*14
HIRSCHLACHE	1-14
KAPENSTR	1-2,2A,3,3A,4-6,7A,8-12,12A,13-20,20A,21-22,22A,23-31,33
KIRCHHAU	1-44,46*56
KLEUTSCHER STR	1-31,31A,32-33,33A,34-40,40A,41-46,46A
KLEUTSCHER STR	48,48A,52*62
LANGE FICHTEN	6*10,11-14,16
LIEBFRAUENBREITE	6,6A,10*16,20*26
MOHSEICHENWEG	1-2,4*32
NORDMANNRING	2*10,25*33,36*40
OBSTGUT	1A,2*4
OBSTGUTGARTEN	1-2,2A,3-6,6A,7,18-20,24-27
OBSTGUTGARTEN	30
ORANIENBAUMER CHAUSSEE	40*42
ORANIENBAUMER CHAUSSEE	
ORANIENBAUMER STR	1,1A,1B,3-5,5A,5B,5C,6-7,7B,8-16,16A,17-21,21A,22-24,24A, 25-27,27A,27B,27C,28-35,35A,35B,36-40,40A,41-42,44-46,48*62
PÖTNITZ	1,1A,2,2A,3,3B,3C,3D,3E,4-10,10A,11-15,17A,17B,17C,17D,17E,17F,25-26,26A,27-30,30A,30B,31-34
PÖTNITZ	16*18,19-20,20A,20B,20C,21-22,22A,23,23A,24,35
SIEGLITZER STR	1-20,20A,20B,20C,21-23
SOLLNITZER ALLEE	2*4
SONNENALLEE	4
STRÄßENMEISTEREI DESSAU OST	1-9
TIEFER GRUND	2,2A,3-38,38A,39-42,44,50*54
TIERGARTENSTR	1-23,25*31
WALDBAD ADRIA	1
WILHELM-FEUERHERDT-PLATZ	
ZWICKMANTEL	1-3,4*8,12,20

Wahlbezirk 080

Strasse	Hausnummer
ALTE MILDENSEER STR	15*17,17A
AM LUISIUM	1,5-10,12,15*17

Strasse	Hausnummer
AN DER IGELLACHE	3*15
AN DER JONITZER MÜHLE	1
BRANDHORSTER STR	1-2,4,6-10,12-14,14A,15-18,20*24,28,34*40
COSWIGER STR	2,2A,3-4,6-8,10-14,16*20,21-23,27,33,36-37,39*43,47,51-52,54-63,65-74,76*78
DER WALL	2*4,5
DESSAUER STR	9-11,13-17,19,23-25,28,28A,29-30,30A,32-35,39,46-48,50-52,56-57,62-64,66-69,71-73,75*77,78-82,84,88*90,91-98,100-
GOLTEWITZER STR	1,1A,2,2A,3-17,17A,18-19,19A,20-22,22A,23-25

HORSTDORFER STR	1,1A,1B,2,2A,3-5,7*9,10-13,15,15A,15B,16,16A,17-19,19A,20-21,21A,22-23,23A,24-26,26A,27-30,32*34
JONITZER MÜHLE	1
KREISSTR	1
LANDSTR	1,1A,2,2A,2B,3,3A,4,4A,5-8,8A,8B,8C,8D,9-19,19A,20-21,21A,22,22A,23,23A,25-32
ORANIENBAUMER CHAUSSEE	27
REHSENER STR	1,1A,1B,3-4,4A,5-6,6A,6B,6C,7-14,14A,15,15A,16-20,20A,21-25
REHSUMPFSTR	1,1A,7,7A,8-10,10A,10B,11-16,18,18A,19-20,20A,21*23,24*26,29-
RIESIGKER STR	1-2,2A,2B,3-5,5A,6,6A,7,7A,8-9,9A,10,10A,12-15,17
ROTDORNWEG	1A,2-9,14-15,15B,16-20,26-27,29,34-35,37,42*44,47-58
SCHÖNITZER STR	1,1A,2,2A,3-4,6*8,8A,9-10,10A,10B,12
VOCKERODER STR	1,1A,2-3,3A,4-7,7A,8-10,10A,11,11A,12-13,13A,14-18,20,20A,21,21A,22,22A,23,23A,24
WILHELM-FEUERHERDT-STR	1*3,4-5,7-9,11-18,20,20A,22*30
ZIEGELEISTR	1-9,9A,10,14-16,18,22*24

Wahlbezirk 081

Strasse	Hausnummer
AM VOGELHERD	1-5,7*13
AN DER IGELLACHE	2*4
BERGWITZER STR	1-2,4
BIRNBAUMWEG	1-10,12*14,15-20,22-26,32,86,96*98,104
FLIEßSTR	1*7,11*23
GARTENWEG	1
GOHRAUER STR	1-54
GRIESENER STR	1-71
HAGENDORFSTR	1-17
KREISSTR	13,13A,15-18,20-29,29B,29C,29D,30-32,34-40,42-46,48-54,56-70,70A,71-80,80A,81-82,82A,83-84,84A,85-86,86A,87-91,91A,91B,92-94,94A,95,95A,95B,96-120,122*124,140
LEINER STR	1-2,2A,3-4,6*10,11
LÖBBENSTR	1,1A,2-11,13-16,18
MÜNSTERBERGER STR	1,1A,2-5,7,10
QUERSTR	1-3
REHSENER STR	26-40,40A,41,41A,42-43,43A,67-68,70-73
SCHLEESENER STR	1-2,2A,3-27
SELBITZER STR	1-5,9
WILHELM-FEUERHERDT-STR	33*95,99*127,128-135,137
WITTENBERGER STR	1,1B,2,2A,2B,3-6,8-17,19-22,24*30,31-77,79*91

Wahlbezirk 090

Strasse	Hausnummer
AM GEORGENGARTEN	1-3,3A,4-9,11-13,13A,13B,14-18,20-25,30
BODESTR	1-33,35*39

Strasse	Hausnummer
DOSSEWEG	1-7
EBERTALLEE	60*72,76*88
ELBALLEE	24,30*44
FLURSTR	2*6,7-14,16*18,19-24,26-28,30-32,34-36,38*42,48*54
GEORGENALLEE	3,10
GROPIUSALLEE	89*91,91A,93
HAVELSTR	2*12,41*49
HEINZ-RÖTTGER-STR	8-12,16*20
KARL-LEMNITZ-STR	1-21
KIRCHSTR	31*43
KORNHAUSSTR	1-2,2A,2B,2C,3-4,4A,4B,4C,4D,4E,4F,5-6,6A,6B,6C,6D,7*21
MAINSTR	1,1A,1B,2-5
MURITZWEG	1-3
PUSCHKINALLEE	100
QUERALLEE	8,14
RHEINSTR	4*18,18A,20,20A,22,22A,24*28,28A,30*36,42*52
ROBERT-SCHIRRMACHER-STR	4*6,7,11*15,16-19,21*23,27*33,34-35
SAALESTR	15*31,52*58,59-67,69*75
SCHULSTR	1*7,8-12,15*17,18-26,28-31,33*37
SPREESTR	1-13,15-31
STRAßBURGER STR	1-6

Wahlbezirk 091

Strasse	Hausnummer
AM BECKERBRUCH	1-10,12-16,19*21,22-26,28*30,31-32,34*36,37-40,42-43,46-52,54-56,58-63,65-66,68*80
AN DER ZIEBIGKER KIRCHE	1-3
ARKADENWEG	
BRUNNENSTR	1-9,11*25,26-83,85*95
ESSENER STR	1*3,4-6,8-11,13-25,27-40
EUPENER STR	1-9,11,15*19
FELDSTR	2,2A,3-4,4A,5-8,10*12
GEORGENALLEE	26*30,31*41
HAMBURGER STR	1-4,6,11,15*25
KIELER STR	1-3,3A,4-11,13
KIRCHSTR	1-3,5*29
KNARRBERG	1-38,40*82
KORNHAUSSTR	14*18,18A,20*22,23-30,30A,31,31A,31B,31C,31D,31E,31F,31G,31H,31I,32-34,34A,35-46,48-53,55*57,57A,60-63,67-68,70-71,72*74,75-80,82*92
MAINSTR	6-10,12-17
MOSELSTR	1,1A,2-44,46*48
RHEINSTR	5*7,11*53
RUHRSTR	1*9,9A,11
SAALESTR	2*16,32*48
STRAßBURGER STR	9-42,42A,43-44,46*48
WINDMÜHLENSTR	2*38

Wahlbezirk 092

Strasse	Hausnummer
AM ELBPAVILLON	11-18
DEICHPLATZ	2-4,6
ELBALLEE	54*58,58A,60*172
ELBPAVILLON	
HAFENPLATZ	

Strasse	Hausnummer
HEGERPLATZ	6-8
KIRCHSTR	36*50
KNARRBERG	39*81
KNARRBERGWEG	1-43,45*89
KORNHAUSSTR	85,93*105,109,117*119,120-121,121A,123,123A,125,125A, 127*145,145A,146
LEOPOLDSHAFEN	1,4
MÜHLWEG	1*3,4-24,26*28,29-42,44*56
RUHRSTR	12*40,41-45,47
WINDMÜHLENSTR	1*3,7,15*23,39-46,48*50,51-58,60*66,67-73,75

Wahlbezirk 093

Strasse	Hausnummer
ALLERSTR	6-17,19-23,23A,23B,24-30,32*72
ALTMÜHLSTR	1-40,42*50
AM BURGWALL	1-22,24*30,31-39,41-46,48,52*56,57-58,60*62,63-70,79*117
DONAUSTR	1-23,25-36,38-41,43*45,57
EBERTALLEE	170
ELBALLEE	35,35A,37*57,87,173
GROÙE KIENHEIDE	3*5,9*31
ILLERSTR	1-10,12
ISARSTR	1-6,8*64
KIRSCHBERG	1-12,14*16,17-18,20*24,25,43-44,46*54,55-56,73-74,76*78,79-81
KORNHAUSSTR	147,151*153
LAHNSTR	2*10,11-24,26
LECHSTR	1-18,20-28,30*34
MÜHLWEG	108
NAABSTR	1-9,11-15,17-18,20*24
NAHESTR	1*3,4-5,7-10
NECKARSTR	2-12,14-25,27*39,40-53,55
PRINZENACKER	1-16
SAARSTR	3-28,30*32,33*37,38-49,49A,50*52,53-62,64-81,83,87*89
WEINBERGWEG	1-19,21*23,25A,25B
WESERSTR	1-11,13*15,16-17

Wahlbezirk 100

Strasse	Hausnummer
BAUHAUSPLATZ	1-4
BAUHAUSSTR	2,3*5,6*12
FRANZ-MEHRING-STR	1,1A,2-5,7-13,13A,14-21,23-26
FRIEDRICH-LIST-STR	1
GROPIUSALLEE	1*5,8*10,22*34,38,41,48*78
HARDENBERGSTR	1,1A,2-6,8-12,16-17,27-41
HEGELSTR	6-7
HEINZ-RÖTTGER-STR	1*11
JAHNSTR	1*9,10*12,18,41-47,49*51
KLEISTSTR	1-2,4
KROSIGKSTR	1,1A,2,2A,3,3A,4,4A,5-6,6A,7-11
KÜHNAUER STR	9,24,35*37,38*40,43*45,46-47,49
LIEBKNECHTSTR	3-7,10*12
LUXEMBURGSTR	3*7,8-25,27
OECHELHAEUSERSTR	3,3A,4-11,11A,12,12A,13,13A,13D,14-15,19-20,20A,22,25
PARKSTR	3-10
PUSCHKINALLEE	17*43,47*57
RATHENAUSTR	1-2,9,15*27,77

Strasse	Hausnummer
SCHWABESTR	3-4,11
SEMINARPLATZ	1,2,2A,3-4
SEMINARSTR	

Wahlbezirk 101

Strasse	Hausnummer
BAUHAUSPLATZ	5-10
BIRKENWEG	1,1A,2-10,12,12A,14-15,15A,16,16A,17-20
BRAUEREISTR	10B
FISCHEREIWEG	1-16,18*20,21-32,34-41
GROPIUSALLEE	43*57,61*77,81*83
KIEFERNWEG	1-7,7A,8,8A,9-11,11A,11B,19-21,21A,22,22A,22B,22C,23-33
KÜHNAUER STR	54*56,57-61,63*69,70-71,75
LEIBNIZSTR	1-13,15-16
LUDWIG-WÜRDIG-STR	1-20
MOHSSTR	1,1A,2,2A,3-12,12A,13-15,26-39,41-43,43A,44-45,45A,46
OECHELHAEUSERSTR	32,32A,33-36,36A,37,37A,38,38A,39-44,44A,45*47,48-53,55-58,62,62A,62B
STEPHANWEG	1-23
ZIEBIGKER STR	17-19,19A,20-29,31*33,34-36,38-49,51*53,53A,53B,53C,55-59

Wahlbezirk 102

Strasse	Hausnummer
AM ACHTECK	1-44
AM WALDKATER	1*3,4-12
AM WINKEL	1-26
AN DER HOHEN LACHE	1-2,2A,3-26
AN DER KIENHEIDE	15-25
AN DER KIENHEIDE	1,1A,2-13
BRAUEREISTR	9,9A,9B,9C,9D,9E,9F,9G,9H,11,11A
EBERTALLEE	59*85,85A,87*105
EBERTALLEE	151,169A,169B,169C,169D,201*205,209
ESIKOSTR	2*4,5-18,20-21
FICHTENBREITE	4-8,10-12,14-20,22*28,29-30,32-34,36-38,40-50,52-54,56-58,60-62,64-66,68-70,72-74,76-78,80-82,84-105,107*113
GIEBELWEG	1-16,16A,17-19,19A,20-35
GROßKÜHNAUER WEG	1-14,37-48
GROßKÜHNAUER WEG	15-20,20A,20B,21,21A,21B,22-36
HASENWINKEL	1-12,14-19,19A,20,20A,21,21A,21B,21C,22-23,23A,24,24A,25,25A,26,26A,27-34
HERMANN-LÖNS-STR	1-13
HERMANN-LÖNS-STR	16-30
KIEFERNWEG	12-16,18
KIENFICHTEN	1-3,6*8,9-16,18-30,32*44
KIRSCHWEG	1-16,28-37
KÜHNAUER STR	108*114,120*130,134
KÜHNAUER STR	136,144*148,152*156,160,164A,164B,166
LINDENPLATZ	20-35
LINDENPLATZ	1-19
MOHSSTR	16-18,21-25,25A
NUßBAUMWEG	2*8,12
PEUSSTR	1,1A,2-17,19-27,28A,28B,29-33,43-72,74-80
SCHWARZER WEG	2*8
SIEGMUNDSTR	1-6,6A,7-17
WALDKATERWEG	6-11,14

Strasse	Hausnummer
WALDWEG	1-36,36A,36B,37,37A,38,38A,39,39A,39B,39C,40,40A,40B,41-
ZIEBIGKER STR	1-6,6A,7-9,14-16

Wahlbezirk 110

Strasse	Hausnummer
ALSENSTR	1,1A,2-3
BAUMSCHULENWEG	1*3,15-29,31-35,37-38,40-41,43-48,50-51,53-55
BOCKSFICHTEN	
BRAMBACHER STR	1-6,6A,6B,7-9,11-16,16A,17-43,43A,43B,44,44A,45-50
BURBKÜHNNAUER ALLEE	1-2
BURBKÜHNNAUER STR	3-14,16,16A,17-37,40-43,45
BURGREINAER STR	1-5,5A,6,6A,7-12,12A,12B,12C,12D,12E,13-14,14A,15-16
EBENHANSTR	1-2,2A,3-6,6A,8
ERLENBUSCHSTR	1,1A,2-3,3A,4,4A,5,5A,6-15,17
FREIBAD GROßKÜHNNAU	1
FRIEDENSALLEE	43
FRIEDRICHSPLATZ	1-5,5A,6-9,9A,9B,10-16,16A
HECHTWEG	4-7,9-12,15
KIRCHWEG	1-5,7*9,10-17
KLEINKÜHNNAUER STR	1-5,5A,6-12,14-19,21-25,27-28,39-42,44-45,45A,46-48,48A,49-52,108-109,111-115
NEEKENER STR	1-6,6A,7,7A,8-9,9A,9B,9C,10,10A,10B,11-14,14A,15-20,20A,21-32,32A,32B,33,33A,34-35,35A,36,36A,37-39
NEUER ACKER	1-12,12A,13-20,60
RIETZMECKER STR	1-6,6A,7-13
ROESICKESTR	1-9,15-17
SEEWEG	1,1A,2-4
STEUTZER STR	1-3,3A,4-5
STOCKSGASSE	1-2

Wahlbezirk 120

Strasse	Hausnummer
ALTE LANDEBAHN	6*8,15*17,25*29
AM VORWERK	
AMTSWEG	2
BERGENS BUSCH	4-6,28*30,31-33,35-38,40-42,42A,43-45,48*50,51-52,54,57
BOCKSLACHE	1,5-37
ELSHOLZ	2-4
ELSNIGKER STR	1-2,2A,2B,2C,2D,2E,3-9,11-14,18*30
FRIEDENSALLEE	1-25,27*33
HAUPTSTR	137-150,152-157,160-183,183A,184-190,190A,191-196,196A,197,197A,197B,198-200
HAUPTSTR	3-12,12A,13-18,18A,19-22,22A,23-37,37A,38-48,51-68
HERMANN-KÖHL-STR	
KÜHNNAUER STR	170
KÜHNNAUER STR	125,161,161A,163,175,185
LAUSIGKER STR	3*11,12-24,26,31*33,33A,35,35A,36-37,39*41,42-50,52*54
LOBENBREITE	1-26
LÖDDERITZER STR	2-3,3A,4-19,24*34
MERZIENER STR	5-48
MITTELSTR	1,1A,2,2A,3-11,11A,12-19,19A,19B,19C,20-29,29A,30-33,33A,34-35,35A,36-39
MOSIGKAUER STR	1,5-26,70-80,80A,81-82
OSTERNIENBURGER STR	2*4,5-24,26*36,37-44,46*48
REPPICHAUER STR	2-4,6*14,14A,16*30,34*46

Strasse	Hausnummer
ROSEFELDER STR	4-20,22-23
ROSENBURGER STR	1-3,3A,4-14,15A,16,16A,17-18,18A,19A,20*22,23*25,26-38,40-50,52-70,70A,71-72,72A,73-74,74A,75-78,78A,79-89,89A,90-114
SCHWARZER WEG	
SUSIGKER STR	1*5,6-9,11*21,22-23
WEIDEBUSCH	3,3A,5*15,19*23

Wahlbezirk 130

Straße	Hausnummer
ALTENER STR	1*13,43,47
ALTENER STR	15-17,19-20,20A,20B,26,26A,26B,26C,28,28A,28B,28C,31,34,40,40A,42,42A
BAUHÜTTENSTR	1-13,15*27
BENZSTR	1-3,5-13
BRAUEREISTR	23,26
BRAUEREISTR	1-2,4*6,7,10,10A,13,13A,21A
DIESELSTR	
DIESELSTR	
DÜNNHAUPTSTR	1A,3*9,10-11,12*20
EICHENBREITE	1,360
EISENBAHNSTR	3
ELISABETHSTR	15,16A,16B,16C,18-22,22A,24,24A,24B
ERZBERGERSTR	1-5,7-10
GILDEWEG	
GROSSE SCHAFTRIFT	79,83
HANDWERKERSTR	2-4,6*10
HERMANN-KÖHL-STR	
HOHE STR	120-121
INDUSTRIESTR	1-5,9-10,15,23
JUNKERSSTR	1,7-14,16,20*22,23-25,27,103-104,104A,105,105A,108,108A,109,109A,110,110A,111,111A,113-115
KOCHSTEDTER KREISSTR	1*15,39-40,40A,41-42,44*46,47-51,53*59,59A,59B,59C,
KÜHNAUER STR	7
MANNHEIMER STR	2,14*16
PETERHOLZSTR	15,15A
POLYSIUSSTR	1,4-5,7-15,16,20-22
RANDELSTR	2*4,5-6,8*20
REICHARDTSTR	2*16,20
ROBERT-BOSCH-STR	43,47-48,49*53,54*58,59-60,62
RODEBILLESTR	1-8,16-31,33*35
SCHLAGBREITE	39*41,41A,42,42A,43-49
SEELMANNSTR	1-2,4*6,7-8,10*12,16*28
STEBENSTR	1*7,13*27
STEBENSTR	2*8,14*32
TAUBENSTR	1-8,10*14,15-18,20*22,23-24,26*32,33-34,36-39
TRIFTWEG	34*36,45
TRIFTWEG	2*10,11-12,14,19*43
WESTSTR	2-6,10,21*25
WOLFENER CHAUSSEE	
ZEPPELINSTR	1,7-8,10*12
ZIMMERSTR	2*12
ZUNFTSTR	1-13,15*17

Wahlbezirk 140

Strasse	Hausnummer
ALBERT-SCHWEITZER-STR	
ALTE STR	1-4,6,6A,6B,6C,6D,6E,6F,6G,7-11,11A,11B,12-20,20A,21-24,24A,25-29,29A,29B,30-31,31A,32-33,33A,34A,34B,35-36,36A,37-40,40A,41-44
ALTENER DAMM	32*40,50,61
AUENWEG	1-4,4A,4B,5-6,25-27,27A,28-32,32A,32B,33,33A,34,34A,35-37,37A,37B,38,46
AUERHAHNWEG	3-18,21-36
BIRKENBREITE	1*3,4-7,9*11,12-15,17*19,19A,21-25,25A,26-34
BIRNBAUMBREITE	3*13
BÜRGERSTR	10-11,11A,12,12A,13-15,15A,16-17,17A,18-21
FASANENWEG	3-16,19-34,36
GABLENZSTR	2*10,11-13,15*21,31*37
GASTERSTÄDTWEG	1-6,8*10,11-14
GROÙE SCHAFTRIFT	82*116
HAHNEMANNSTR	1*9,9A,11,11A,13
HUFELANDSTR	1-12,14*16,24*26
JÜTERBOGWEG	1,1A,2-10,12*14,15-23,25
KARL-ODER-STR	2*20
KLEINE GEISTWIESEN	51
KÖTHENER STR	35-41,42A,42B,43-53,55-58
LIMBERGWEG	1-8
LINDENSTR	2*12,12A,14,14A,16,16A,18*52,62,68*72
MEISTER-KNICK-WEG	1-23,29*37
MICHELSONHWEG	2-5,7*13,17
NEUENHOFENWEG	1-5,7*13,25*31,32-33,35
OBERBREITE	8,14,20,30,34,39,44,51,66,74,98,144,151*153,158*160,166*168,175,178,183,191,207-209,220,234,237,250,263,266,271,278*280,281-282,289-290,292,312,329,332-333,336,370
PAUL-EHRLICH-RING	
PETTENKOFERWEG	1-2,4*6,7-10
REBHUHNWEG	3-16,19-30
RÖNTGENSTR	2*8,37*39,40-50,52*62,63-71,73,73A,75-83
SAUERBRUCHSTR	1-2
SCHLEUSENBREITE	3*13
SCHWARZEBERGBREITE	1,6,13-14,17,33*35,39,42*50,51,55,62,68*70,75*77,80,83,87,92,101,115,122,130,135-137,142,145-149,150*152,158*160,169-170,174,183-184,187,191,198,201,207,216*220,221,224,234*238,239,247*249,254*256,264,268-269
STRÜMPELLWEG	2*4,10*12,15*17

Wahlbezirk 141

Strasse	Hausnummer
AM PLATTENWERK	1-8,10-16,18*20
JUNKERSSTR	28*30
KLEINE SCHAFTRIFT	10*80,84*96
LINDENSTR	119*167

Wahlbezirk 142

Strasse	Hausnummer
AN DER LINDENSTR	1-14
AN DER MEIEREISTR	1-6,8*14
AUENWEG	7-8,8A,9,9A,10,10A,10B,11,11A,12,12A,13-17,17A,18-19,20A,20B,21-22,22A,23,23A,24
BÜRGERSTR	1B,2-6
DIESDORFER STR	1*9,10-16,20*24,25-31,33*35,36-38,40*44,45-46
ERNST-ZINDEL-STR	1-6,8*18
HERMANN-KÖHL-STR	3*5
HINTERES LOOS	1-4
HÜNEFELDSTR	1*3,3B,4-5
JUNKERSSTR	35-37,42,52
KLEINE SCHAFTTRIFT	1*13
KÖTHENER STR	1-22,22A,23*25,26-29,33-34,34A,63,63A,64,70, 70A,70B,70C,71-80,93*95,96-99
LANGFELDSTR	1*3,4-10
LILIENTHALSTR	1-8,51-56
LINDENSTR	1*43,47,47A,49*57,63*65,71*79,83*113
LINGENAUER STR	1,1A,1B,2,2A,2B,3-6,8
MEIEREISTR	1*9,10-11,13-23,23A,24-32,34*58,59-60,62*72
NEUE STR	1,1A,1B,1C,2-17,17A,17B,17C,17D,17E,17G,18,18A,19-32,35-39,39A,40-41,41A,42-46,46A,47-52
OTTO-MADER-STR	1-2,6
OTTO-REUTER-STR	1-5,7
PLAUTHSTR	1-8,8A,8B,8D,9-11,11A,12,12A,13,13A,14-15,23-28,28A,28B,28C,29-30
SCHWENKESTR	1-7,10-14,22
UTHMANNSTR	2-7,15

Wahlbezirk 150

Strasse	Hausnummer
ALBRECHT-SCHNEIDER-STR	1,1A,2-7,7A,8-10,10A,10B,11,11A,11B,12-15,15A,16-18,18A,18B,19A,20-22,22A,22B,22C,23-27,27A
EICHENBREITE ALTEN	1
FORELLENWEG	15,22-23,25,28
FORSTSTR	1,1A,2,2A,2C,3,3A,3B,4-5,5A,6-7,7A,8,10*22
FÜNFHAUSENER STR	3-11,13-15,17*19
HAHNEPFALZ	1*97,98-101,103*111,115*117
HAUERWINKEL	35*37,47*49,104*116
HOYERSDORFER STR	14*18,22*24
KLEINE BREITE	1-10,12*14
KÖNIGENDORF	1
KÖNIGENDORFER STR	19-20,22-27,27A,28-36,36A,37-39,39A,39B,40,40A,40B,41-58,59A,59B,60-65,67-76,80,80A,85
MAX-LADEMANN-STR	1-33
ROTER HAUSBUSCH	1-2
SIEBENHAUSENER STR	2-4,6*14,15-16,18*30
SIEDLUNGSSTR	1-44
STEINBREITE	1-5
WILDFUHRE	2-37,39*57
WOLFGARTENSTR	1,1A,1B,2,2B,3,3A,3B,3C,4-6,6A,6B,6C,6D,6E,6H,6F,6I,6G,7-12
WULLENDORFER STR	2*4,5-8,11,14*18,19-22,24-28,30*38
ZIEGELELLERN	1-14,16-36,38-44,46*68

Wahlbezirk 151

Strasse	Hausnummer
AM TEUFELSSUMPF	1-4,6
ANKUHN	1-6,6A,7,7A,8-14,14A,14B,14C,15-17,19
BERGSTR	1-16,16A,17-19,19A,20-21
ERICH-KÄSTNER-WEG	1-2,2A,3-4,4A,5-9,9A,10,10A,11,11A,12,12A,
FEUERBACHSTR	1,1A,2-20
FORELLENWEG	1-2,3A,3B,4,4A,5-10,12,12A,13,13A
GEBRÜDER-GRIMM-STR	1-5,5A,6-22,24*28
HANS-CHRISTIAN-ANDERSEN-WEG	
HANS-FALLADA-WEG	1-14,16*30
HANS-SACHS-WEG	
HIRTENHAUSTR	1-4,4A,5-26,28,28A,30*60
JOSEPH-VON-EICHENDORFF-WEG	1*21
KARL-MAY-STR	1-21,23*41
KLEINBAHNSTR	1-9,9A,9B,9C,9D,10,10A,11-25
KÖNIGENDORFER STR	1-12,12A,13-18
LEHDENSTR	1,1A,2-22,22A,23
LICHTENAUER STR	1,1A,1B,1C,1D,1E,1F,1G,1H,2-9,9A,9B,9C,9F,10A,13-15,19-25,28,32-35,49-52,60,65-66,70
MAX-PLANCK-STR	1-8
ROBERT-OWEN-STR	1-13
SEMMELWEISSTR	1-19
THEODOR-FONTANE-STR	1-4,6*12
THEODOR-STORM-WEG	1,1A,3*11,11A,13,13A
WILHELM-BUSCH-STR	1*9,10-76,77*101,101A,103*111,179
WILHELM-HAUFF-WEG	1-15,17*29
WINKLERSTR	1A,4-21,23-37
ZOBERBERG	1-34,34A,35-40

Wahlbezirk 152

Strasse	Hausnummer
AM BIRKENHAIN	1*3,3A,4-20,22*24,28*34
BERGSTR	27,27A,28,28A,28B,29-30
GRAUER STEINHAU	1-13,15*63,63A,64-71,73-85
GROÙE WIESENHAU	1-2,4*6,7-22,24,28*40
HAHNEPFBALZ	2*72,78,84,92*96
HAIDELAUSIGKER WEG	2*4,5-6,9-10,12*28,36*38,42*64
HAUERWINKEL	2-19,19A,19B,19C,19D,19E,19F,19G,19H,22-34,36,36A,38*50,52A,52B,52C,54,54A,54B,54C,56,56A,58*66,66A,68*82,88*96,100
HEIDEPLATZ	1-4
HOHE STR	1-2,6-12
HOYERSDORFER STR	1-7,9*13
KOCHSTEDTER KREISSTR	
PFÄFFENDORFER STR	5*15,16-28,30*32,33-40
WEIÙE SEEHAU	1-5,5A,6-20,22*32

Wahlbezirk 160

Strasse	Hausnummer
ALTE DORFFREIHEIT	1-3
AM BIBERBAU	1-32,34*48,52*58
AM DORFTEICH	1,1A,2-5
AM HANFGARTEN	1-2,2A,3-4,4A,4B,4C,5-7,9-17,20-38,38A,39-42,42A,43,43A,44-45
AM REITPLATZ	1,1A,2-9
AM WALD	1

Strasse	Hausnummer
AM WIESENHANG	4*6,10-11
AM ZIETHETAL	1-5
ANHALTER STR	1,1A,1B,1C,2-23,23A,24-30,30A,31,31A,32-39,39A,40-43
BAUERNREIHE	1,1A,2,2A,3-4,4A,5-16,18*22
BLUMENAUER STR	1-3,3A,3B,4-7,7A,7B,8,8A,8B,9-14
BRUCHBREITE	1-10,10A,10B,10C,10D,11,11B,12-20,23,28,28B,29-30,32-34,37-38,41,60,68-73
CHÖRAUER STR	11-20,22
CHÖRAUER STR	1,1B,2,2A,2B,3-4,4A,5-6,9,23-43,45-48
ERICH-WEINERT-STR	26A
ERICH-WEINERT-STR	1-17,17A,18-19,19A,19B,19C,19D,20-24,24A,25,25A,26-27,27A,28,28A,28B,28C,29-35,37-38,41-48,50-54
FRIEDRICH-POLLING-STR	1,1A,2,2A,3-20,20A,20B,21-22
FUCHSWINKEL	1,1A,2-5,7-9,11*15,16,20*24
HINTER DEM RÖBLING	1-4
JOHN-SCHEHR-STR	1,1A,2-4,4A,5-9
JUSTUS-VON-LIEBIG-STR	1-6,6A,7-11,11A,12*14
KAROLIUSPLATZ	3*7,8-10
KIEBITZWEG	1-3,3A,4-6,6A,7-8,8A,9-19
KNOBELSDORFFALLEE	4-5,18-27
KNOBELSDORFFALLEE	2,2A,2B,3,6,6A,6B,7,7A,8,8A,10-17,17A
KRUMMAßE	1,1A,2-5,7*9,9A,11*15
KURT-BARTHEL-STR	1-8
LEBRECHT-DIENER-STR	1-22,24-27
LIBBESDORFER STR	1,1A,2,2B,2C,3-4,4A,4B,4D,4E,4F,4G,5,5A,6-7,7A,8-12,16*18,30*40,40A,42*44,44A,46
MÜHLENSTR	1,1A,2,2A,3-11,11A,12-19,19A,20-22,22A,23,23A,23B,24-28,28A,29-30,30A,31-32,32A,32B,33,33A,34-35,35A,36-45,47,47A,48-55,57,61*65
ORANGERIESTR	3-14,14A,15,15A,15B,15C,15D,15E,15G,16,16A,16B,16D,16E,16F,17-23,23A,24-25,25A,25B,26-30,30A,31,31A,31B,32-34,34A,35-37,37A,37B,38-39
ORANGERIESTR	1,1A,2
PHILIPP-MÜLLER-STR	1-6,6A,7-14,14A,15-27,29*45
PRÖDELWEG	1,1A,2,4-6,6A,6B,7-8
PUSTEROHRWEG	1-2
RÜSTERWEG	1-5,5A,6-8,10
SPRONER STR	1-2,2A,3-14
TEICHDAMMWEG	1-3
TEICHROSENWEG	
VOR DEM RÖBLING	1-3,3A,4,4A,6,6A,8-9,9A,10-11,11A,12,12A
WACHTELWEG	1-8
WALLBURGSTR	1-3,3A,3B,3C,3D,4-13
WILHELM-WEITLING-STR	2-18,18A,19-32
WILJAMSSTR	1,1A,1B,2A,2B,3,3A,4,4A,5

Wahlbezirk 170

Strasse	Hausnummer
ELLERBREITE	42,42A,43-44
ELLERBREITE	19-39,45-71
KASTANIENHOF	1,12*14
PAPPELGRUND	42A,42B,42C,42D,42E,46A,46B,46C,46D,46E
RANDSTRASSE ALTEN	
SCHOCHPLAN	19-47,58-75

Wahlbezirk 172

Strasse	Hausnummer
ELLERBREITE	1-18,25A,28A,,29A,30A,31A,32A,33A
ELLERBREITE	40,40A,40B,40C,41,41A,41B,41C
KÖTHENER STR	61A,61B,61C,61D,61E,61F,61G,61H,61I,61K,61L,61M,62A,62B,62C,62D,62E,62F,62G,62H,62I
PAPPELGRUND	2
PAPPELGRUND	1*3,4-11,20-54

Wahlbezirk 180

Strasse	Hausnummer
AM WALL	1,1A,2-5
AN DER TEICHE	1-2,4-11,13,17*33
BIBERWEG	1-4
DORFSTR	1-4,4A,4B,5,5A,6-7,7A,8-12,14-15,15A,16-18,20-21,21A,22-24,24A,25-30,30A,31-34,35B,35C,35D,35E,35F,35G,35H,35I,35K,35L,35M, 35N,35P,35S,36,36A,37-51
KASTANIENWEG	1-3,4C,5-17,19-20,22-34,34A,35-37
KIRCHENWEG	1-5,5A,6-9
SCHWARZER STAMM	1-5,5A,5B,6,6A,8-10
ZUM HOFSEE	1,1A,1B,1C,1D,2-3,3A,4

Wahlbezirk 190

Strasse	Hausnummer
ALTE DORFSTR	1-2,4-17,17A,17B,18-25,25A,26
FELDWEG	2-4
MILDENSEER STR	1*3,4-9,11,11A,12-25,28-34,37-40,40A,40B,41
ORANIENBAUMER WEG	1,1B,2-4,4A,5-6
SCHILLINGSBUSCH	2
ZUM ANGER	1*3,4,4A,4B,5,5A,6,6A,7,7A,7B,7C
ZUM SEE	1-3,5-10

Wahlbezirk 200

Strasse	Hausnummer
AM DORFPLATZ	1-4,4A,5-7,7A,7B,7C,8-14
AN DER BRAME	1,1A,2-15
AN DER ELBE	1,1A,2-11,11A,12-19
RODLBENER STR	1,1A,1B,1C,1D,1E,1F,1G,1H,1I,2-7,7A,8,8A,9-10,10A,11-18,18A,18B, 18C,19,19A,20,20A,21-25,27,29A,31-32,32A,33-35,37A,37B,37C, 37D,38-39
SCHMIEDEWEG	2,2A,3-4
STEUTZER LANDSTR	16,16A,16B,16C,17,17A,18,18A,18C,18D,18F,19,24,24A,25,25A,26,26A,28,28A,28B,29
WERTLAUER WEG	20-24
ZERBSTER WEG	26*28,29

Wahlbezirk 210

Strasse	Hausnummer
AM FRIEDHOF	5,9
AM GRABEN	1-10
AM WÄLDCHEN	1,1A,2-19
AN DEN STEINBERGEN	1-9,11*13
APFELALLEE	
BAHNHAUS	341-343
BERNSDORF	1-7
BERNSDORFER HEIDE	1-2
BRAMBACHER WEG	1,1A,2-3,3A,4-15
ERICH-WEINERT-WEG	1-3,3A,4,4A,5-7,7A,8,8A,9,9A,10-17
FLIEDERWEG	1,1A,2-26,28
FORSTHAUS	1-3
FRIEDRICH-EBERT-STR	1-10
GALGENBREITE	1A,1B
GRÜNER WEG	
GUTSHOF	
HAUPTSTR	2-13,15-24,24A,25-26,28
HEIDESTR	1,1B,1C,2,2A,3-25,27,31*33,38
HEINRICH-HEINE-STR	1-15
KARL-MARX-STR	1,2A,2B,3-6,8*10,11-36
KOHLHOFWEG	1-33,35*39
MITTELBREITE	1-6,9*13,16
ROßLAUER STR	1-5,5A,5B,6,6A,7,7A,8-9,9A,10-11,11A,12-30,30A,31-52,54-73,76*80,92*94,100*102
SCHULSTR	1-4,4A,6*8
SIEDLUNG	1-25,25A,26-27
STEINBERGSWEG	2-6,6A,7-10,11A,11B,11C,12-13,13A,14,14A,14B,15-16,16A,16B,17-18,18A,18B,19-20,20A,20B,21-22,22A,22B,24,
STRAÙE DER JUGEND	1-2,2A,2B,2C,2D,3,8,20C
STREETZER WEG	1-14,14A,15,15A,16-19,21,24,32
ZERBSTER STR	1,1A,2-3,3A,3B,3C,4-7,7A,8-14,19

Wahlbezirk 220

Strasse	Hausnummer
AM PFAFFENGRUND	11-15,17A,17B,19A,19B,20,21A,21B,22-24,28
BERNSDORFER STR	10*12,15A,16*18,18A,18B,19,23*25,25A,27,27A,29,29A,31,31A,33,33A,35,35A
BIETHEWEG	1-3,3A,4,4A,5-7,7A,8,8A,8B,9-13,13A,14,14A,15-17,17A,19*31,32-2,11,17
BRAMBACHER STR	
CLARA-ZETKIN-STR	1,5,8-9,11-12,17*21,21A,21B,21C,21D,23,23A,23B,23C,23D,25*27,28,28A,29-30,32*34,40,40A,40B,40C
FUGE	0
HEINRICH-HEINE-STR	1-13,14A,14B,14C
INDUSTRIEHAFEN	1-3,6
MAGDEBURGER STR	1-2,2A,2B,2C,2D,2E,2F,2G,3-12,12A,12B,13-15,15A,16-18,19A,20-24,26,32*40,40A,42*50,51-55,57*61,62-81,83*85,89,94,94A,94B,96,96A,98*102
MITSCHURINSTR	8*20,21-39,41-43,48-49,51*55
MITTELFELDSTR	2A,4*12,13*17,19A,19B,19C,19D,21,21A,26,30,34*40,41-48,50*64
MITTELWEG	1,1A,2-3,3A,4,4A,5-6,6A,7-10,10A,10B,11-14,14A,14B,14C,14D,15-24,26-28,28A,30,30A,32,32A,34,34A,36,36C,38*54,55-
PAULSTR	1*7
PUSCHKINALLEE	1,1A,2,2A,3,3A,5-15
SACHSENBERGSTR	1,6*16,21-24,26*28

Strasse	Hausnummer
TORNAUER WEG	1,5-7,23-25
TRIFTWEG	20,40
WALDFRIEDEN	1,1A,1B,2,2A,3-14,27-40
WERFTSTR	1-4

Wahlbezirk 221

Strasse	Hausnummer
AM SCHLOSSGARTEN	5-18,18A,18B,18D,19-25,25A,26-27,29-32
BANDHAUERSTR	1,1A,2-26,28-33,33A,34-39,39A,40,40A,41-61
EICHENDORFFSTR	1-10,12*14
ELBSTR	1-30,30A,31-33,35-60
FABRIKSTR	2*4
GOETHESTR	1*5,6-46,46A,47-68,70*88
GROSSE MARKTSTR	1-16,19-20
KARL-LIEBKNECHT-STR	1-2,2B,2C,2D,3-4,6*8,9-16,16A,17-35,37-38,38A,39*45,57
KLEINE MARKTSTR	1-11
KÜCHENBREITE	1,1A,2-12
LUCHPLATZ	1-3
LUCHSTR	1-20,22*28
MAGAZINSTR	1-18
MARKT	1-5
MÖRIKESTR	1-4,4A,5-24,27-30,32*34,35-36,38*40
POETSCHSTR	1*5,6-8,8A,9-21,23-35
PORSESTR	1-2,2A,3*5,6-7,7A,8,8A,9-15,26-32,34-37
RUDOLF-BREITSCHIED-STR	2-3,7-8
SCHIFFERSTR	1-30,32*34,35-40,42*54,55
SCHILLERPLATZ	3*5,6-9
SÜDSTR	1,1A,9-10,12-13,13A,14-27,27A,28*30,31*33,34-39,41*55,88*90
UHLANDSTR	2-4
ZIEGELSTR	1-18,20-26,26A,27-43,43A,43B,43C,44-47,49,50A,51-61,63-77

Wahlbezirk 222

Strasse	Hausnummer
AM ALTEN FRIEDHOF	5*7,7A,7B,8
AN DER EISENBAHN	1,1A,1B,2,2A,3-16
AN DER RIETZKE	1-2,2A,3,3A,4-20
BURGWALLSTR	1A,3-35,35A,35B,36-38,38A,39-41,43,46-47,49-51,53*65,101*103
DESSAUER STR	1-3,5-16,18-26,28-50,50A,51-52,52A,53,56-93
GALGENBREITE	1-2,2A,3-10,10A,10B,10C,10D,10E,10F,10G,10H,11,11A,11B,11C,11D,11E,11F,11G,11H,11I,12,12A,12B,13-20,20A,21-35,40
GARTENSTR	1*15
HOHE STR	1A,2-8,8A,9,9A,10,10A,10B,10C,10D,11,11A,11B,11C,12-15,17-20
IBBENBÜRENER STR	1-30
LOHRENGELWEG	2-8,10
PROF-R-PAULICK-RING	1-42
QUERSTR	4-26
SCHÄFERBERG	1,1A,1B,1C,1D,1E,1F,2A,2B,2C,3A,3B,3C,4A,4B,4C,4D,4E,5A,5B,5C,5D,5E,5F,6A,6B,6C,6D,6E,6F,6G,7A
STREETZER WEG	1,1A,1B,1F,2,2A,5-7,8A,8B,8C,8D,8E,9-10,10A,10B,10C,11,11A,11B,12,12A,12B,13,13A,13B,14,14A,15,15A,15B,16,16A,16B,17,17A,17
WALDSTR	2-8,10-13,13A,13B,14-16,18,18A,20,20A,22,22A,24,24A,26,26A,28,28A,29-30,30A,32,32A,34,34A,35,36A,36B,36C,36D,38

Wahlbezirk 223

Strasse	Hausnummer
AKAZIENWEG	1,1A,1B,2,2A,3,3A,4,4A,5,5A,6,6A,7,7A,8,8A,9,9A,10,10A,11,11A,12,12A,13,13A,14,14A,15,15A,16,16A,17-19,21-34
AM ALTEN MARSTALL	1-2
AM HEIDEPARK	1,1A,1B,2-6,6A,6B
BERLINER STR	1-10,10A,10B,11-43,43A,44-52,52A,53-54
BIRKENALLEE	1-3,3A,3B,3C,4-5,5A,5B,5C,5D,6-7,7A,7B,7C,8-9,9A,9B,9C,9D,9E,11,11A,11B,11C,13,13A,13B,13C,15,15A,15B,15C,15D,15E
BIRKENWEG	1-3,3A,3B,4-10
BUCHENWEG	1-17
ERNST-DIETZE-STR	1-14,20
FINANZRAT-ALBERT-STR	1-2,5,10-11
GEBRÜDER-BETHMANN-STR	1-7,10-16,18
GUSTAV-BERGT-STR	1*7
HEIDEPARKALLEE	1-16,38
KIEFERNWEG	1-7,11*15,19
LUKOER STR	1-4,11,46,50*52,189
LÄRCHENWEG	1A,2-4
MAX-WOLFF-STR	1*7,8-9
MOZARTSTR	1,1A,2,2A,3,3A,4,4A,5,5A,6,6A,7,7A,8,8A,9,9A,10,10A,11,11A,12,12A,13,13A,14,14A,15,15A,16,16A,17-18,18A,19-20,20A,21-41
OSSIETZKYSTR	1,1A,2,2A,3,3A
ROTALL	1-4
ROTDORNWEG	1,1A,2-4,4A,5-13,15,16A,16B,17,18A,18B,18C,18D,19,20A,20B,20C,
SCHWEINEMARKT	0
WALDESRUH	1,4-5,7,7A,8-9,9A,10,10A,11,11A,11B,12,15
ÖLPFUHLALLEE	1*13,17*25

Wahlbezirk 224

Strasse	Hausnummer
AM FINKENHERD	1-16,17A,17B,17C,18A,18B,18C,19A,19B,19C,20
AM STADTWALD	1-3
ANHALTINER PLATZ	0
DAMASCHKESTR	1-34
FELDSTR	2-19,32-35,37*39,40-45,53
FLIEDERWEG	1*3,4-11,11A,11B,11C,11D,12-22,24*34
GRÜNER WEG	30,30A,32,32A,34,34A,36*38,39-40,42*44,45-48,50*58,58A,60,60A,62*66,67-74,76*82
HAUPTSTR	1-3,5,8-19,24-29,32-34,36*38,39-50,50A,52-58,58A,59-61,63-65,66A,66B,66C,67,67A,67B,67C,67D,67E,67F,67H,67I,67K,68-81,83-84,86*88,89-95,97-104,106-108,108A,109-118,120-
HERMANN-WÄSCHKE-WEG	3*5,6-9,11*15,15A,16-17
HÖHENFELDWEG	1,1A,1B,1C,1D,2-34,36*38,39-40,40A,41-76,78*80
MEINSDORFER STR	1-35,38-66
MÜHLENBUSCHWEG	1-5,5A,6,6A,7,7A,8,8A,9,9A,9B,9C,9D,9E,10,14,14A,15-37,46-47,49-82
MÜHLENREIHE	1-2,2A,3-18
MÜHLENSTR	1*3,3A,4-33,35*37,40-43,46-49,49A,50-59,62*76
NORDSTR	1,1A,2-5,5A,6,6A,7,7A,7B,8-14,19A,19B,21-28,28A
ROHRWIESENSTR	1-6,6A,7,7A,8,8A,9-14,14A,15-19,19A,20-22
SIEDLERWEG	1-15
WIESENSTR	1-4,4A,5,5A,6,6A,7,7A,8-9

Wahlbezirk 230

Strasse	Hausnummer
AM BACHGRUND	1-18
ANDREAS-HOFER-WEG	1-18,18A,19-23,28-30
ARNSDORFER WEG	1-17,17A,18-20,22-28
BAHNHOFSTR	1-10,12-15,17-18,18A,18B,18C,18D,18E,18F,18G,18H,18I, 18K,19-20,20A,21-26,28-32,34-48,50*54,67,67A
BELA-BARTOK-WEG	1-9,9A,10-18
BERGSTR	1A,2,2A,3*5,6-7,9-10,10A,11-12,12A,12B,12C,12D,12E,14-29,29A,30-44,46-48,50*74,75
EUROPAPLATZ	1-4
FORSTHAUS GÖTZING	1
GUSTAVE-EIFFEL-WEG	1-27
HAINICHTE	1-4
JEANNE D'ARC-RING	2-34
KOHLENSTR	2-8,10-14,16-20,22-24,26*28,29-37,39-46,48*52
KREISSTR	1*19,20-28,30-36,36A,37-42,42B,42C,43,44B,44C,45,46A,46B,46C,47,
LINDENSTR	1,1A,1B,2-7,7A,8-11,13-16,18*20,21-22,24*28,32*40,44A
ORANIENWEG	0
REMBRANDTWEG	1-8,10-21
ROSSELSTR	1,1A,1B,1C,1D,1F,1G,1H,1I,2,2A,2B,2C,2F,2G,2H,2I,2K,3,3A,4-11,13-16,16A,17-21,23
SANDBREITE	1*5,6-7,9*11,12-15,15A,16-33
SCHLAGBREITE	1-9,14-15,15A,15B,15C,15D,15E,15F,15G,16-19,22
SCHULWEG	1,5*7,8-13,13A,19,23,31
SIBELIUSWEG	1-12
TULPENWEG	1-33,35-52,52A,53-54

Wahlbezirk 240

Strasse	Hausnummer
BUCHHOLZMÜHLE	55
DORFSTR	1-2,2A,3-5,5A,6-7,7A,7B,7C,7D,7E,7F,7G,8,8A,8B,9-10,10A,11-33,39-50,55
KOHLENSCHACHTWEG	1,1A,1B,2-3,54
THIEßENER WEG	25,34-37,37A,37B,37C,38,38A,38B,38C

Wahlbezirk 250

Strasse	Hausnummer
ALT-THIEßENER WEG	24,24A,24B,27A
ALTE DORFSTR	1-2,6-10,12,20-29,29A,39-40,44-49
DEßMATENWEG	1,1A,2-3,5*11,12*24,46*48
MARKSCHEIDWEG	13-16,18-19
MEINSDORFER WEG	44
MÜHLE	42-43
MÜHLSTEDTER WEG	27-31
NATHOER DORFSTR	1-2,2A,3,7,7A,8-11,11B,12-13,13A,13B,14-15,15A,15B,18-19,19A,20-23,26
ROßLAUER STR	3-5,11,17,30,30A,31-38,41,50-58
STADTWEG	16-18
STREETZER STR	2*4,5,5A,5B,5C,5D,6,32-33
SÜDLICH DER MÜHLE	1-4,6-8
ZIEGELEI	25

**Öffentliche Bekanntmachung des Stadtwahlleiters der Stadt Dessau-Roßlau
Bekanntmachung des Stadtwahlausschusses**

Hiermit gebe ich die Zusammensetzung des Stadtwahlausschusses der Stadt Dessau-Roßlau für **die Kommunalwahl am 22. April 2007** bekannt:



Vorsitzender

Conrad, Michael

Stellvertreter

Antal, Michael

Beisitzer

Bläsing, Torsten

Hildebrandt, Karin

Hinz, Günther

Hoffmann, Manfred

Klee, Wilfried

Roscher, Marion

Voigtländer, Solveig

Walther, Thomas

Weitsch, Brigitte

Stellv. Beisitzer

Sorge, Harald

Halle, Karin

Tschech, Reinhard

Reichardt, Bärbel

Marquardt, Rainer

Richter, Matthias

Arnold, Karin

Pschan, Marion

Rudolf, Erwin

M. Conrad
Stadtwahlleiter

Öffentliche Bekanntmachung des Stadtwahlleiters der Stadt Dessau-Roßlau

Hiermit gebe ich die veränderte Zusammensetzung des Stadtwahlausschusses der Stadt Dessau-Roßlau für **die Kommunalwahl am 22. April 2007** bekannt:



Vorsitzender

Conrad, Michael

Stellvertreter

Antal, Michael

Beisitzer

Bläsing, Torsten

Hildebrandt, Karin

Hinz, Günther

Hoffmann, Manfred

Klee, Wilfried

Roscher, Marion

Voigtländer, Solveig

Walther, Thomas

Weitsch, Brigitte

Stellv. Beisitzer

Sorge, Harald

Halle, Karin

Tschech, Reinhard

Dr. Schwalba, Martin

Marquardt, Rainer

Richter, Matthias

Arnold, Karin

Pschan, Marion

Rudolf, Erwin

M. Conrad
Stadtwahlleiter

Anlage 4

Öffentliche Bekanntmachung des Stadtwahlleiters der Stadt Dessau-Roßlau Bekanntmachung der Oberbürgermeisterwahl



Die Landesregierung des Landes Sachsen-Anhalt hat am 23.05.2006 (Bek. des MI vom 21.06.2006, MBl. LSA Nr. 29/2006 S. 518) gemäß § 21 Abs. 1 und 2 des Gesetzes zur Kreisgebietsneureglung (LKGebNRG) vom 11.11.2005 (GVBl. LSA S. 692) i.V.m. § 58 Abs. 5 Kommunalwahlgesetz des Landes Sachsen-Anhalt (KWG LSA) vom 27.2.2004 (GVBl. LSA 2004 S. 92), zuletzt geändert durch Gesetz vom 16.11.2006 (GVBl. LSA 2006 S. 522) bestimmt, dass die Neuwahl des Oberbürgermeister in der neu zu bildenden Stadt Dessau-Roßlau am

**Sonntag, dem 22. April 2007
und eine mögliche
Stichwahl am Sonntag, dem 6. Mai 2007
in der Zeit von 08.00 bis 18.00 Uhr**

stattfindet.

Der Oberbürgermeister wird in allgemeiner, unmittelbarer, freier, gleicher und geheimer Wahl von den wahlberechtigten Bürgern der Stadt auf die Dauer von sieben Jahren gewählt. Gewählt ist, wer mehr als die Hälfte der abgegebenen gültigen Stimmen erhalten hat.

Wahlberechtigt sind alle Einwohner der Stadt Dessau und der Stadt Roßlau (Elbe), die Deutsche im Sinne des Artikels 116 des Grundgesetzes sind oder die Staatsangehörigkeit eines anderen Mitgliedsstaates der Europäischen Union besitzen, das 16. Lebensjahr vollendet haben und am Wahlsonntag seit mindestens drei Monaten in der Stadt Dessau oder in der Stadt Roßlau (Elbe) ihren Hauptwohnsitz haben.

Fällt auf keinen Bewerber mehr als die Hälfte der gültigen Stimmen, findet gemäß § 58 Absatz 2 der Gemeindeordnung für das Land Sachsen-Anhalt (GO LSA) vom 5.10.1993 (GVBl. LSA 1993 S. 568), zuletzt geändert durch Gesetz vom 21.3.2006 (GVBl. LSA 2006 S. 102, 127) eine Stichwahl zwischen den beiden Bewerbern mit den meisten Stimmen statt. Bei Stimmgleichheit entscheidet das vom Wahlleiter zu ziehende Los darüber, wer in die Stichwahl kommt. Für die Stichwahl gelten die Grundsätze der Hauptwahl; es entscheidet die höchste Stimmzahl und bei Stimmgleichheit das vom Stadtwahlleiter zu ziehende Los.

Wählbar zum Oberbürgermeister sind Deutsche im Sinne von Artikel 116 des Grundgesetzes und Staatsangehörige anderer Mitgliedstaaten der Europäischen Union, die die Gewähr dafür bieten, dass sie jederzeit für die freiheitlich demokratische Grundordnung im Sinne des Grundgesetzes und der Landesverfassung eintreten, und die nicht vom Wahlrecht ausgeschlossen sind oder infolge Richterspruchs die Wählbarkeit oder die Fähigkeit zur Bekleidung öffentlicher Ämter verloren haben.

Bewerben sich Staatsangehörige aus anderen Mitgliedstaaten der Europäischen Union zur Oberbürgermeisterwahl, so haben sie mit der Bewerbung um das Amt des Oberbürgermeisters gegenüber der Stadt eine Versicherung nach dem Muster der Anlage 8a zur Kommunalwahlordnung für das Land Sachsen-Anhalt (KWO LSA) vom 24.2.1994 (GVBl. LSA 1994 S. 338), zuletzt geändert durch Verordnung 2.3.2004 (GVBl. LSA 2004 S. 110) abzugeben.

Bewerber um das Amt des Oberbürgermeisters der Stadt Dessau-Roßlau müssen am Wahltag das 21. Lebensjahr vollendet haben; sie dürfen am Wahltag das 65. Lebensjahr noch nicht vollendet haben.

Für die Wahl des Oberbürgermeisters der Stadt Dessau-Roßlau erfolgt eine Stellenausschreibung. Bewerbungen um das Amt des Oberbürgermeisters der Stadt Dessau-Roßlau sind innerhalb der Einreichungsfrist schriftlich einzureichen. Die Einreichungsfrist beginnt am Tag nach der Stellenausschreibung. Das Ende der Frist ist von der Wahlkommission der Stadt Dessau-Roßlau auf den 26. März 2007 festgelegt worden. Nach § 39 KWO LSA endet die Einreichungsfrist an diesem Tage um 18.00 Uhr.

Gemäß § 59 Abs. 1 Sätze 4 bis 7 GO LSA muss die Bewerbung für die Wahl zum Oberbürgermeister der Stadt Dessau-Roßlau von mindestens 100 Wahlberechtigten des Wahlgebietes auf amtlichen Formblättern persönlich und handschriftlich unterzeichnet sein. Die Formblätter für die Unterstützungsunterschriften können im Wahlamt der Stadt Dessau zu den Dienstzeiten kostenfrei empfangen werden. Für Bewerber, die einer Partei oder Wählergruppe angehören, gilt die Regelung des § 21 Abs. 10 Satz 1 KWG LSA entsprechend, wenn für den Bewerber eine Unterstützungserklärung in einem Verfahren nach § 24 KWG LSA abgegeben wurde.

M. Conrad
Stadtwahlleiter

ÖFFENTLICHE STELLENAUSSCHREIBUNG

Die zukünftige Stadt Dessau-Roßlau in Sachsen-Anhalt schreibt die Stelle der/des

Oberbürgermeisterin/Oberbürgermeisters

aus.

Die Stadt Dessau-Roßlau als kreisfreies Oberzentrum hat ca. 92.000 Einwohner. Mit dem Gartenreich Dessau-Wörlitz sowie dem Bauhaus und die Meisterhäuser ist die Stadt gleich zwei Mal auf der Welterbeliste der UNESCO und mit dem Biosphärenreservat „Mittelelbe“ auf der Liste der UNESCO Schutzgebiete vertreten. Sie war eine der Keimzellen der Aufklärung und Geburtsstadt der klassischen Moderne. Mit zahlreichen historischen, kulturellen und sportlichen Einrichtungen bietet die Stadt abwechslungsreiche und vielfältige Angebote für Freizeit und Tourismus.

Dessau-Roßlau verfügt über eine hervorragende Einbindung in alle Verkehrs- und Kommunikationsnetze.

Mit vielfältigen Gewerbe- und Industrieflächen bietet die Stadt gute Voraussetzungen für eine zukunftsorientierte wirtschaftliche Entwicklung. Sie zeichnet sich vor allem durch eine gut strukturierte mittelständische Wirtschaft, ein umfassendes Dienstleistungsangebot und ein qualifiziertes Arbeitskräftepotential aus.

Mit der Fusion der Städte Dessau und Roßlau (Elbe) gilt es einen schwierigen Strukturwandel in Stadt und Verwaltung zu bewältigen. Dies stellt eine hohe Herausforderung dar, erfolgreiche traditionelle Potenziale bei der Wirtschaftsstruktur, aber auch bei der Umsetzung des Stadtumbaus und der Stadtplanung für die Weiterentwicklung der neuen Stadt zu verbinden und auszubauen.

Gemäß § 58 der Gemeindeordnung des Landes Sachsen-Anhalt wird die Oberbürgermeisterin/der Oberbürgermeister von den wahlberechtigten Bürgerinnen und Bürgern auf die Dauer von 7 Jahren gewählt. Die Amtszeit der Oberbürgermeisterin/des Oberbürgermeisters beginnt mit der Übergabe der Ernennungsurkunde durch den Vorsitzenden des Stadtrates der Stadt Dessau-Roßlau.

Wählbar zur Oberbürgermeisterin/zum Oberbürgermeister sind Deutsche im Sinne von Artikel 116 des Grundgesetzes und Staatsangehörige anderer Mitgliedstaaten der Europäischen Union, die am Wahltag das 21., aber noch nicht das 65. Lebensjahr vollendet haben. Die Bewerber müssen die Gewähr dafür bieten, dass sie jederzeit für die freiheitlich demokratische Grundordnung im Sinne des Grundgesetzes und der Landesverfassung eintreten, nicht vom Wahlrecht ausgeschlossen sind oder infolge Richterspruchs die Wählbarkeit oder die Fähigkeit zur Bekleidung öffentlicher Ämter verloren haben. Staatsangehörige aus anderen Mitgliedstaaten der Europäischen Union sind nach den für Deutsche geltenden Voraussetzungen wahlberechtigt und wählbar. Sie sind nicht wählbar, wenn sie nach den deutschen oder den Rechtsvorschriften des Staates, dessen Staatsangehörigkeit sie besitzen, vom Wahlrecht ausgeschlossen sind oder infolge Richterspruchs die Wählbarkeit oder die Fähigkeit zur Bekleidung öffentlicher Ämter verloren haben.

Bewerben sich Staatsangehörige aus anderen Mitgliedstaaten der Europäischen Union zur Oberbürgermeisterwahl, so haben sie mit der Bewerbung um das Amt des Bürgermeisters gegenüber der Gemeinde eine Versicherung nach dem Muster der

Anlage 8a zur Kommunalwahlordnung des Landes Sachsen-Anhalt - im Wahlamt erhältlich - abzugeben, dass sie nach den Rechtsvorschriften des Staates, dessen Staatsangehörigkeit sie besitzen, nicht vom Wahlrecht ausgeschlossen sind oder infolge Richterspruchs die Wählbarkeit oder die Fähigkeit zur Bekleidung öffentlicher Ämter verloren haben.

Die beamtenrechtlichen Voraussetzungen für die Berufung in das Beamtenverhältnis auf Zeit müssen vorliegen. Gemäß § 59 Abs. 1 Sätze 3 bis 5 Gemeindeordnung des Landes Sachsen-Anhalt muss die Bewerbung für die Wahl zur/zum Oberbürgermeisterin/Oberbürgermeister der Stadt Dessau-Roßlau von mindestens 100 Wahlberechtigten des Wahlgebietes auf amtlichen Formblättern persönlich und handschriftlich unterzeichnet sein. Die Formblätter können beim Stadtwahlleiter kostenfrei empfangen werden. Für Bewerber, die einer Partei oder Wählergruppe angehören, gilt die Regelung des § 21 Abs. 10 Satz 1 Kommunalwahlgesetz für das Land Sachsen-Anhalt entsprechend, wenn für den Bewerber eine Unterstützungserklärung in einem Verfahren nach § 24 Kommunalwahlgesetz für das Land Sachsen-Anhalt abgegeben wurde. Auf Hinderungsgründe gemäß § 59 Abs. 3 Gemeindeordnung des Landes Sachsen-Anhalt wird hingewiesen.

Das Amt der Oberbürgermeisterin/des Oberbürgermeisters ist nach der Kommunalbesoldungsverordnung des Landes Sachsen-Anhalt in Verbindung mit der Zweiten Besoldungsübergangsverordnung in die Besoldungsgruppe B 6 eingestuft.

Die Wahl findet am 22. April 2007, eine eventuell erforderliche Stichwahl am 06. Mai 2007 statt.

Die Einreichungsfrist beginnt am Tage nach der Stellenausschreibung. Das Ende der Frist wurde auf **Montag, 26. März 2007, 18.00 Uhr** bestimmt. Die Wahlkommission der neuen Stadt Dessau-Roßlau beschließt in ihrer Sitzung am 27. März 2007 über die Zulassung der Bewerbungen gemäß § 59 der Gemeindeordnung des Landes Sachsen-Anhalt.

Die Bewerbung ist unter dem Kennwort „Oberbürgermeister(in)wahl“ an folgende Anschrift zu richten:

Stadt Dessau
z. Hd. Stadtwahlleiter Michael Conrad
Zerbster Straße 4
Postfach 1425
06813 Dessau

Dr. Exner
Vorsitzender Wahlkommission

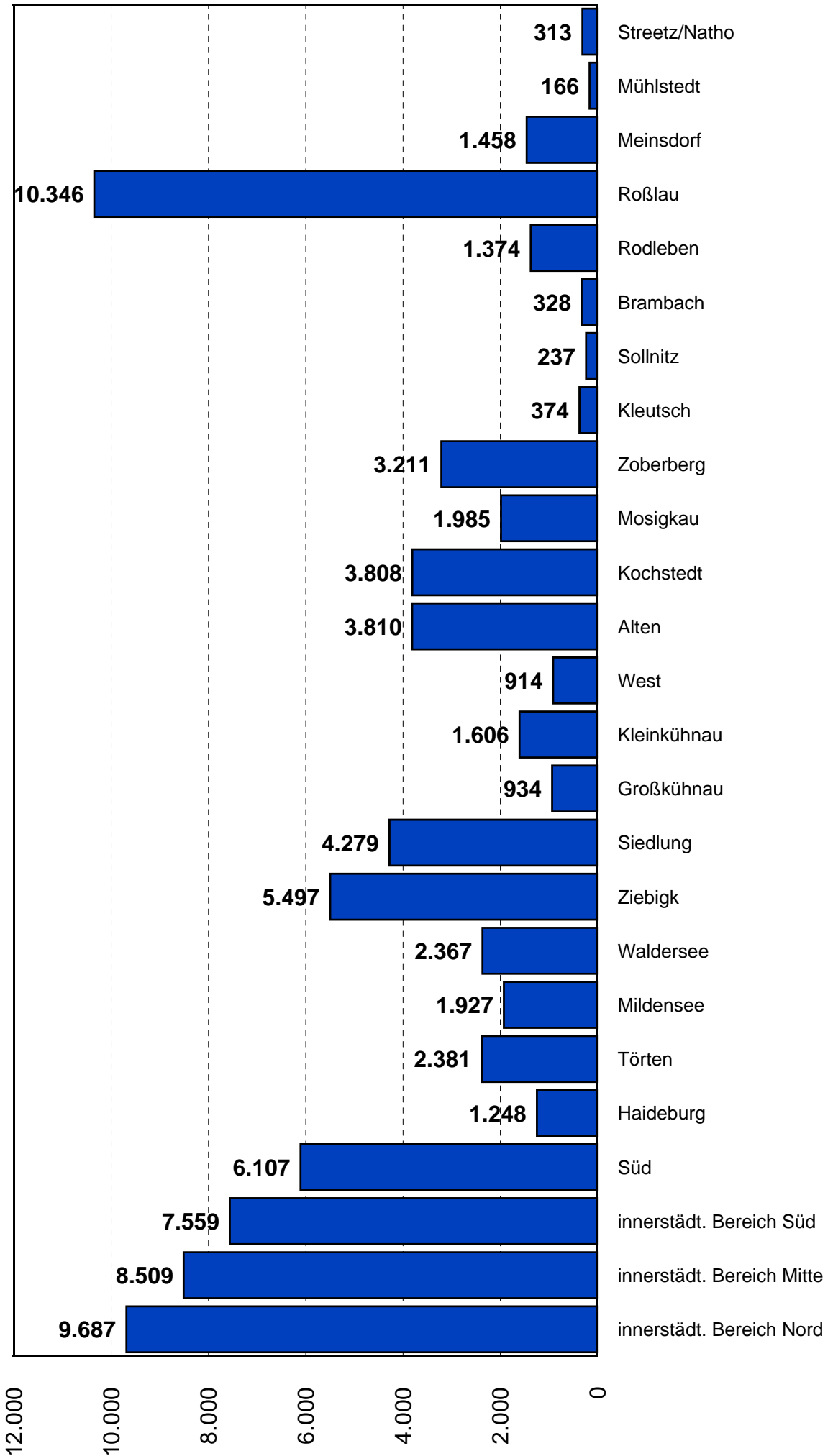
Kommunalwahlen 2007
- Wahllokale in der Stadt Dessau-Roßlau -

Wahl- bezirk	Gebäude/Einrichtung	Anschrift
010	Schulgebäude	Flössergasse 31-33, 06844 Dessau
012	Schulgebäude	Ringstraße 48, 06844 Dessau
014	Schulgebäude	Ringstraße 48, 06844 Dessau
015	Schulgebäude	Ringstraße 48, 06844 Dessau
016	Integrationshaus „Die Brücke“	Schillerstraße 39, 06844 Dessau
017	Integrationshaus „Die Brücke“	Schillerstraße 39, 06844 Dessau
020	Schülerfreizeitzentrum	Rennstraße 3, 06842 Dessau
021	Schulgebäude	Mauerstraße 35, 06842 Dessau
024	Landgericht	Willy-Lohmann-Straße 29, 06844 Dessau
026	Landgericht	Willy-Lohmann-Straße 29, 06844 Dessau
027	NH-Hotel	Zerbster Straße 29, 06844 Dessau
030	Schulgebäude	Stenesche Straße 88, 06842 Dessau
031	Jugendclub „Thomas Müntzer“	Thomas-Müntzer-Straße 31, 06842 Dessau
033	Abfallentsorgung	Wasserwerkstraße 13, 06842 Dessau
036	Behindertenverband Dessau e.V., Eingang E	Radegaster Straße 1, 06842 Dessau
037	Evang. Kindertagesstätte Marienschule	Stenesche Straße 63, 06842 Dessau
040	Schulgebäude	Tempelhofer Straße 52, 06849 Dessau
042	Sparkassenfiliale Süd	Südstraße 121, 06849 Dessau
043	Walter-Gropius-Gymnasium Dessau-Süd	Peterholzstraße 58, 06849 Dessau
045	Schulgebäude	Werner-Seelenbinder-Ring 57, 06849 Dessau
050	Schulgebäude	Tempelhofer Straße 52, 06849 Dessau
060	Autohaus Geissel	Damaschkestraße 71, 06849 Dessau
061	Autohaus Geissel	Damaschkestraße 71, 06849 Dessau
070	Turnhalle - SV Mildensee	Breitscheidstraße 4c, 06842 Dessau
080	Schulgebäude	Wilhelm-Feuerherdt-Straße 7, 06844 Dessau
081	Schulgebäude	Wilhelm-Feuerherdt-Straße 7, 06844 Dessau
090	Schulgebäude	Schulstraße 25, 06846 Dessau
091	Schulgebäude	Schulstraße 25, 06846 Dessau
092	Turnhalle - Friedensschule	Elballee 87, 06846 Dessau
093	Turnhalle - Friedensschule	Elballee 87, 06846 Dessau

100	Hochschule Anhalt	Bauhausstraße 5, 06846 Dessau
101	Hochschule Anhalt	Bauhausstraße. 5, 06846 Dessau
102	Turnhalle - Gymnasium	Elballee 24, 06846 Dessau
110	Vorortrathaus Großkühnau	Brambacher Straße 45, 06846 Dessau
120	Amtshaus Kleinkühnau	Amtsweg 2, 06846 Dessau
130	Sparkassenfiliale Brauereistr.	Brauereistraße 13, 06847 Dessau
140	Ersatzneubau Städt. Klinikum Dessau	Auenweg 38, 06847 Dessau
141	Anh. Berufsschulzentrum „Hugo Junkers“	Junkersstraße 30, 06847 Dessau
142	Schulgebäude	Plauthstraße 30, 06847 Dessau
150	Schulgebäude	Winklerstraße 4, 06847 Dessau
151	Schulgebäude	Winklerstraße 4, 06847 Dessau
152	Sparkassenfiliale Kochstedt	Am Heideplatz 4, 06847 Dessau
160	Schulgebäude	Chörauer Straße 37, 06847 Dessau
170	Jugendclub Zoberberg	Köthener Straße 63a, 06847 Dessau
172	Jugendclub Zoberberg	Köthener Straße 63a, 06847 Dessau
180	Bürgerhaus Kleutsch	Zum Hofsee 2, 06842 Dessau
190	Bürgerhaus Sollnitz	Alte Dorfstraße 12, 06842 Dessau
200	Elbterrasse	An der Elbe 2, 06862 Dessau OT Brambach
210	Gemeindezentrum	Steinbergsweg 3, 06862 Dessau OT Rodleben
220	Sekundarschule an der Biethel	Mitschurinstraße 21, 06862 Roßlau (Elbe)
221	Stadtverwaltung Roßlau (Elbe)	Markt 5, 06862 Roßlau (Elbe)
222	Grundschule Waldstraße - Turnhalle -	Waldstraße 38, 06862 Roßlau (Elbe)
223	Alten- und Pflegeheim	Lukoer Straße 4, 06862 Roßlau (Elbe)
224	Kita „Sankt Marien“	Feldstraße 3, 06862 Roßlau (Elbe)
230	Grundschule Meinsdorf	Lindenstraße 10, 06862 Roßlau (Elbe) OT Meinsdorf
240	Gaststätte „Gasthof zu Mühlstedt“	Dorfstraße 45, 06862 Roßlau (Elbe) OT Mühlstedt
250	Vereinshaus	Dorfstraße 20, 06862 Roßlau (Elbe) OT Streetz

Oberbürgermeisterwahl am 22. April 2007

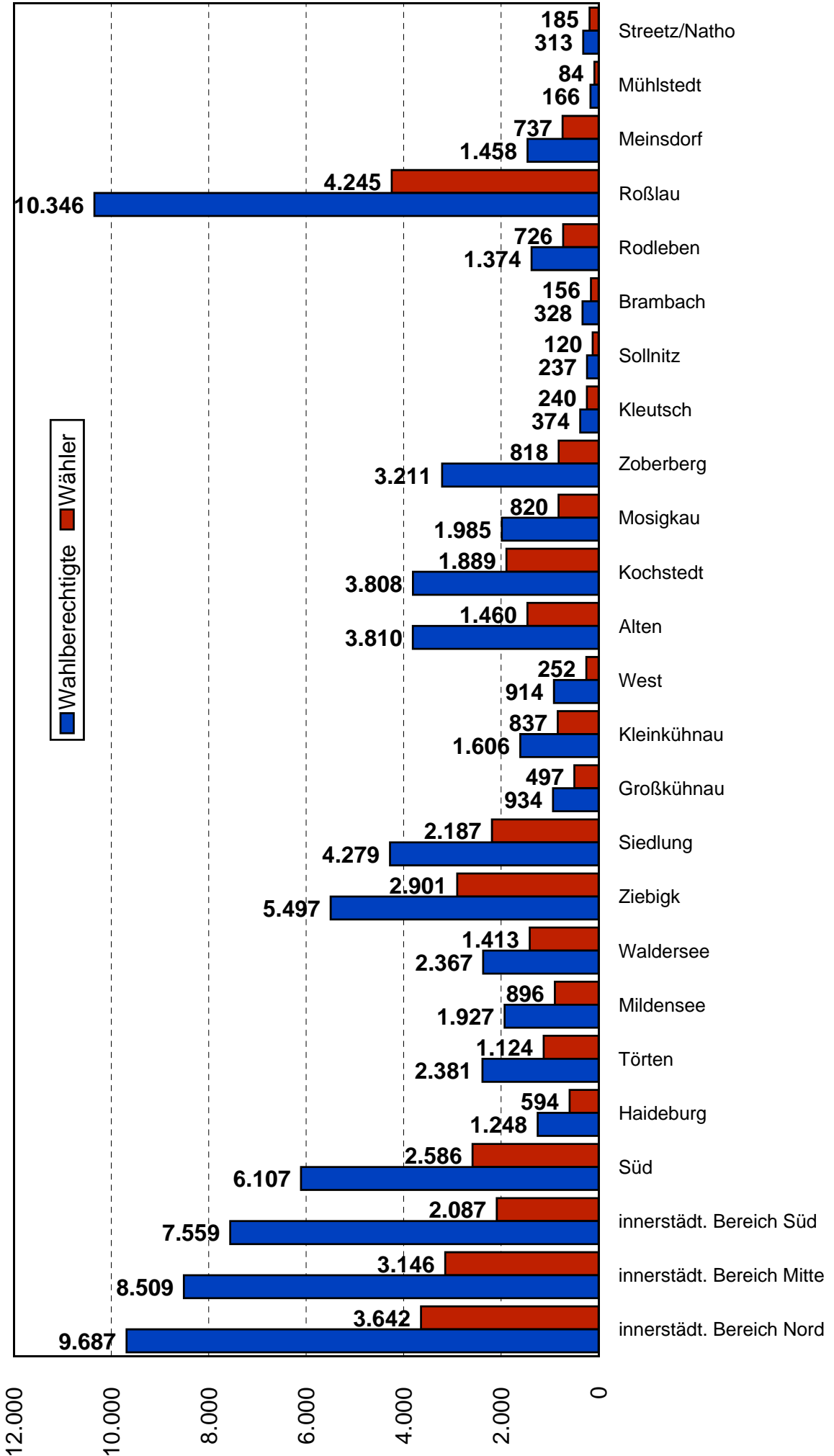
Anzahl der Wahlberechtigten in den Stadtteilen



Quelle: Wahlamt der Stadt Dessau-Roßlau

Oberbürgermeisterwahl am 22. April 2007

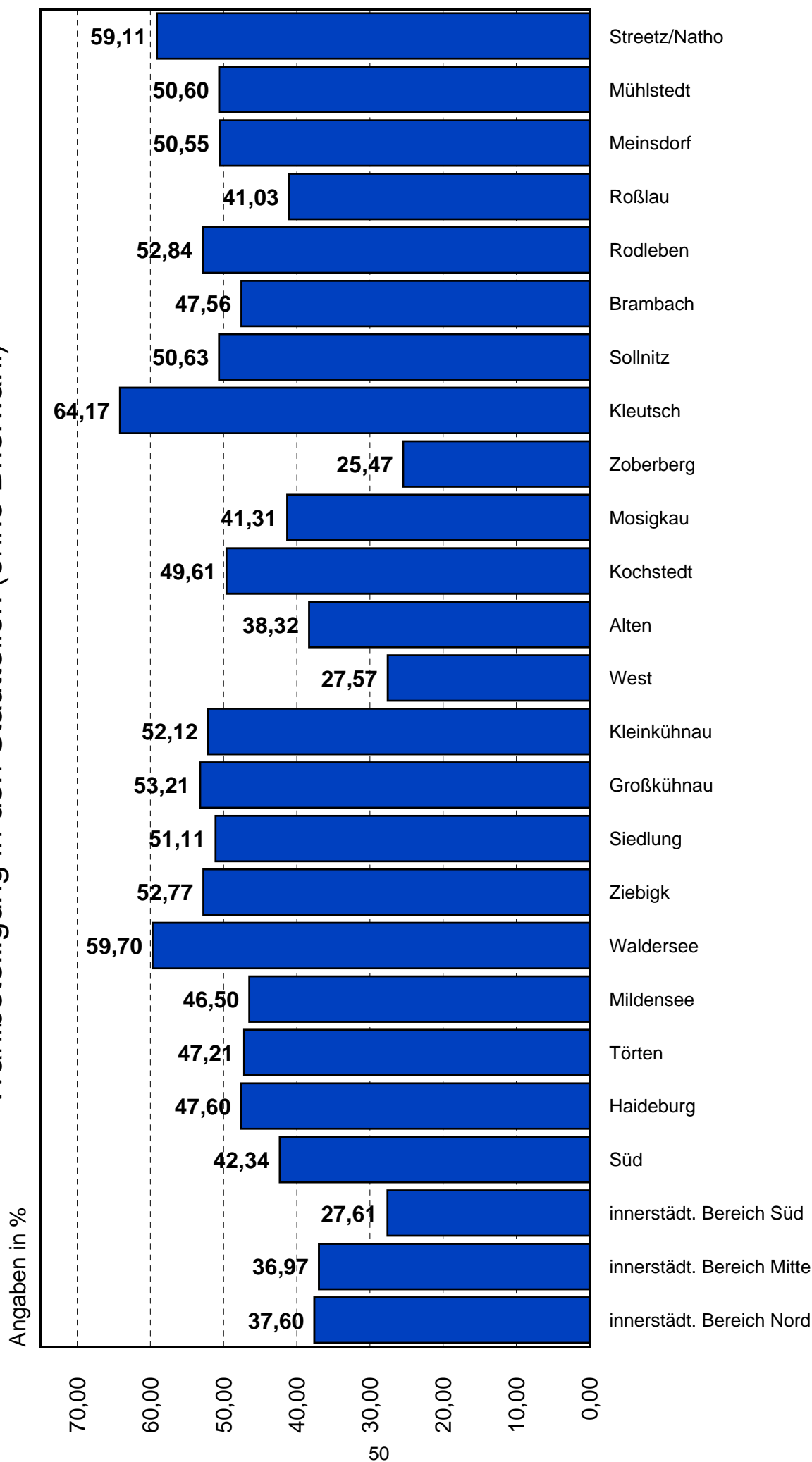
Anzahl der Wahlberechtigten und der Wähler in den Stadtteilen



Quelle: Wahlamt der Stadt Dessau-Roßlau

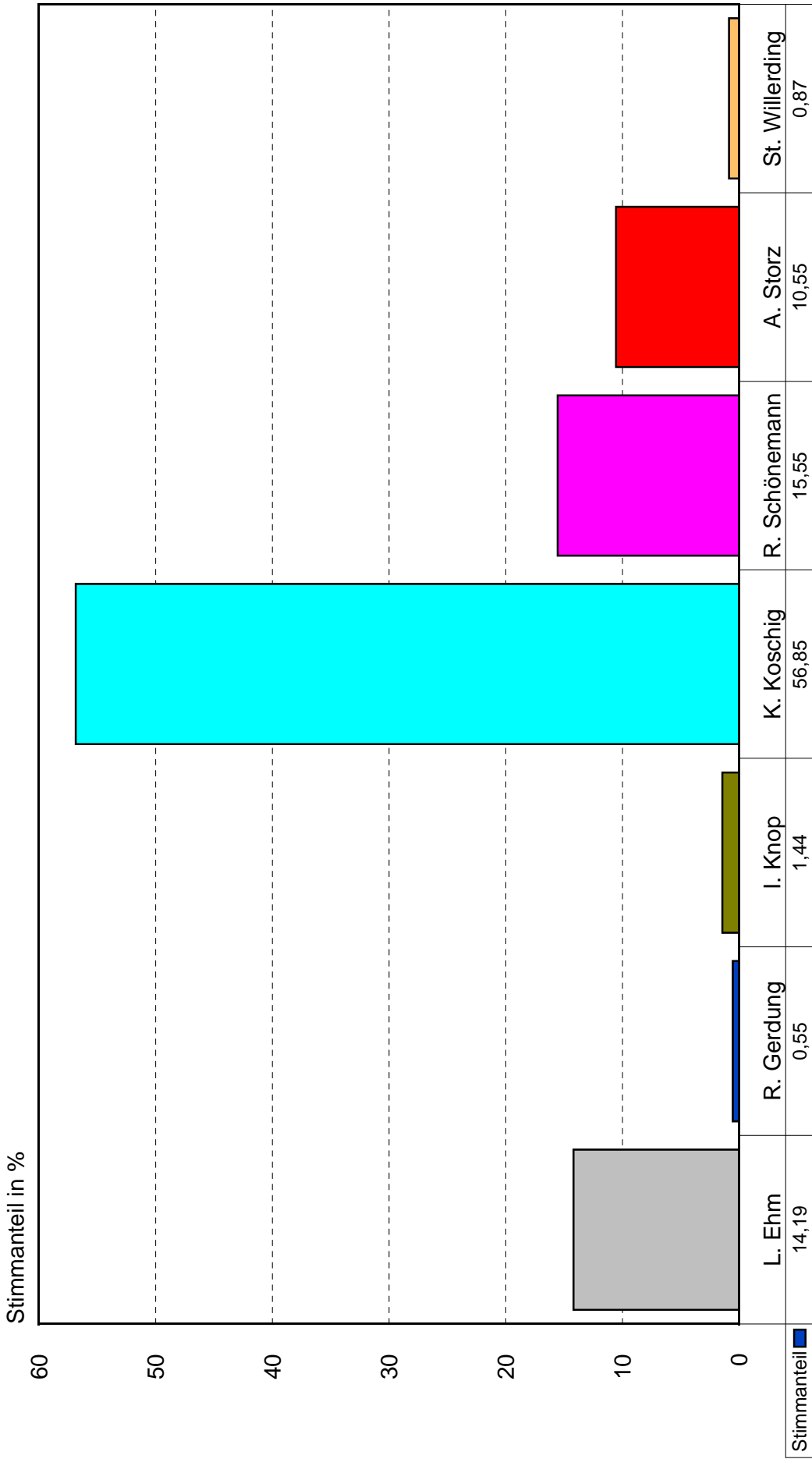
Oberbürgermeisterwahl am 22. April 2007

Wahlbeteiligung in den Stadtteilen (ohne Briefwahl)



Oberbürgermeisterwahl am 22. April 2007

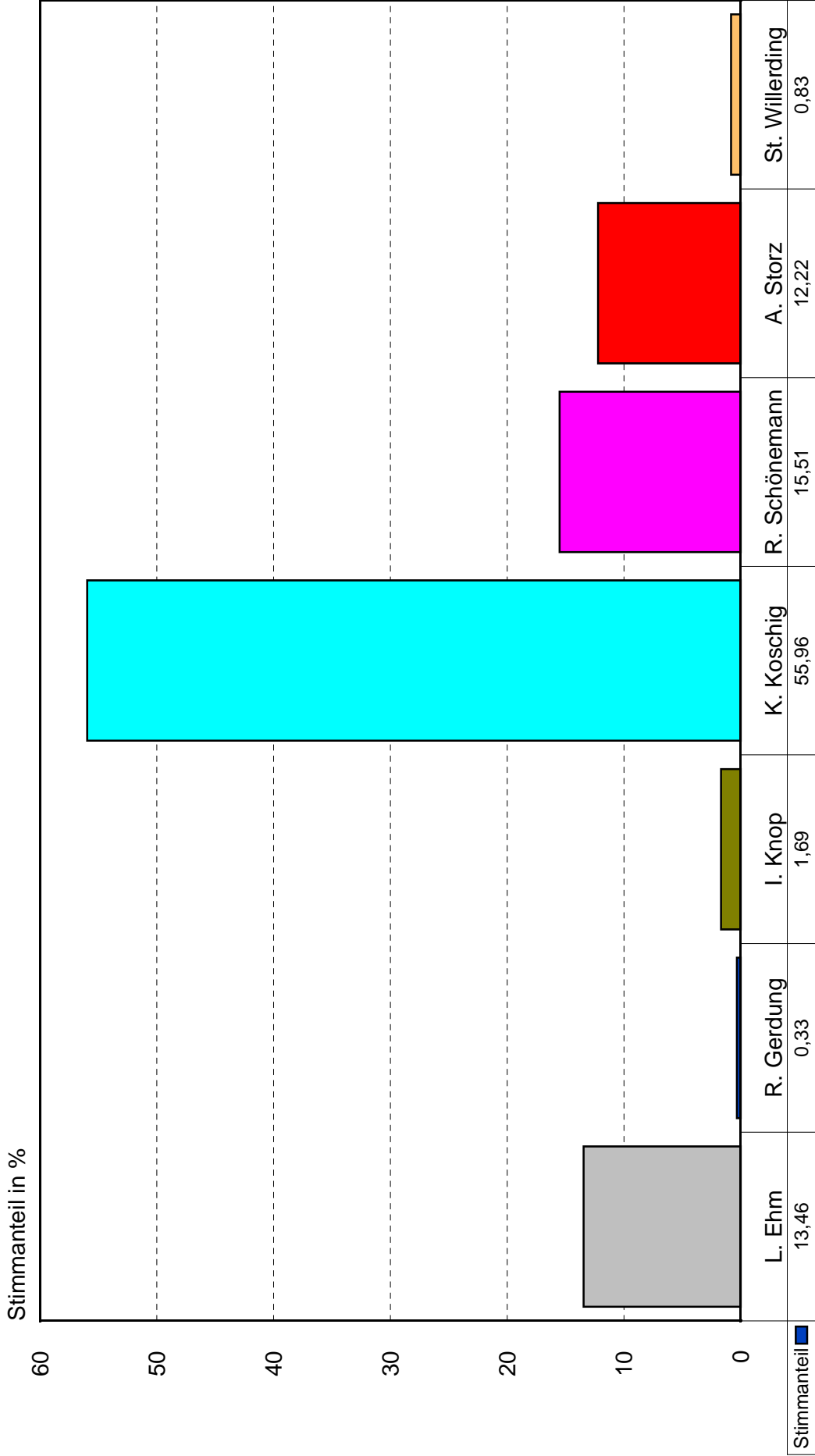
- Anteil gültiger Stimmen gesamt nach Bewerbern -



Quelle: Wahlamt der Stadt Dessau-Roßlau

Oberbürgermeisterwahl am 22. April 2007

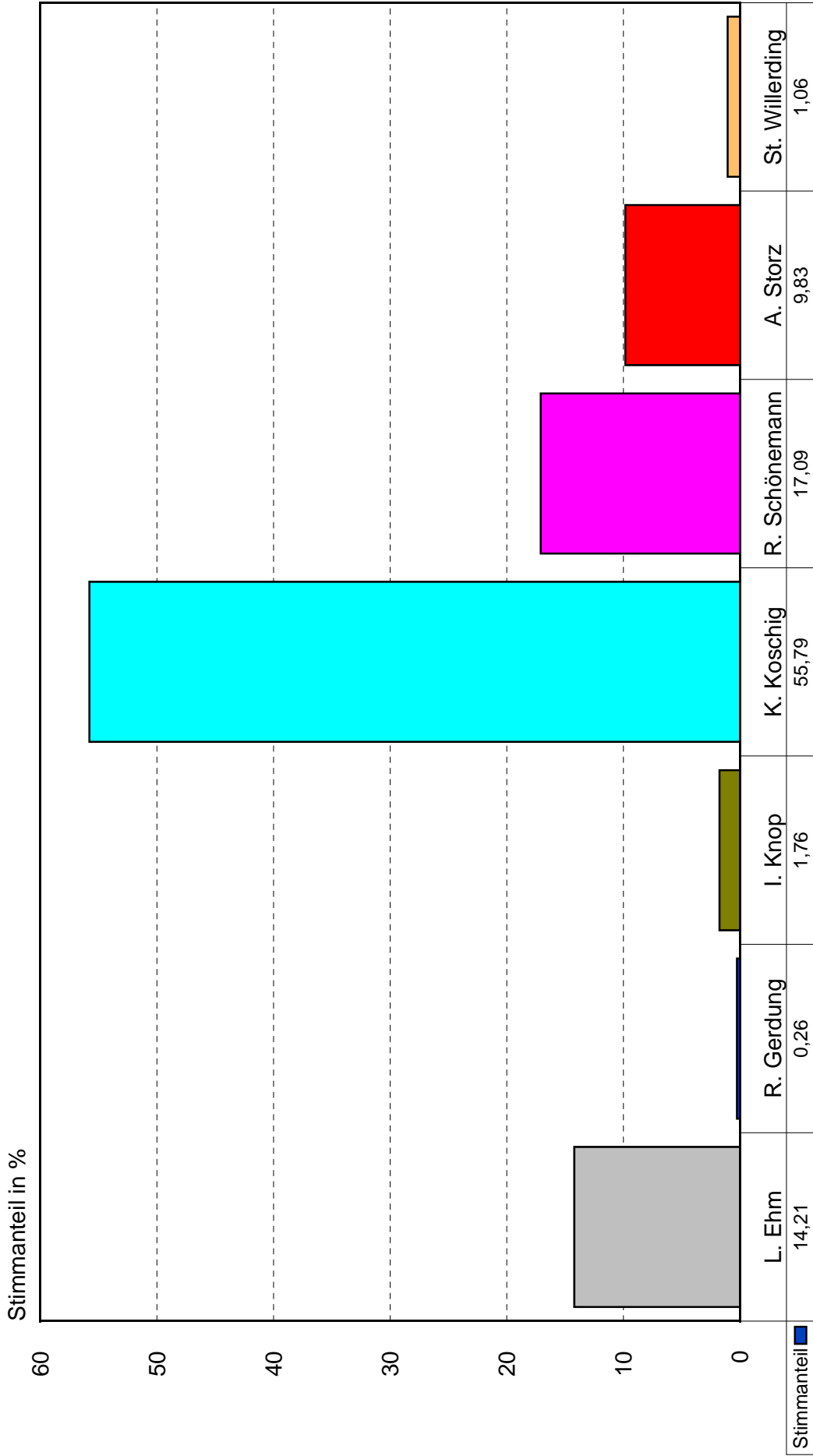
- Anteil gültiger Stimmen nach Bewerbern im Stadtteil innerstädt. Bereich Nord -



Quelle: Wahlamt der Stadt Dessau-Roßlau

Oberbürgermeisterwahl am 22. April 2007

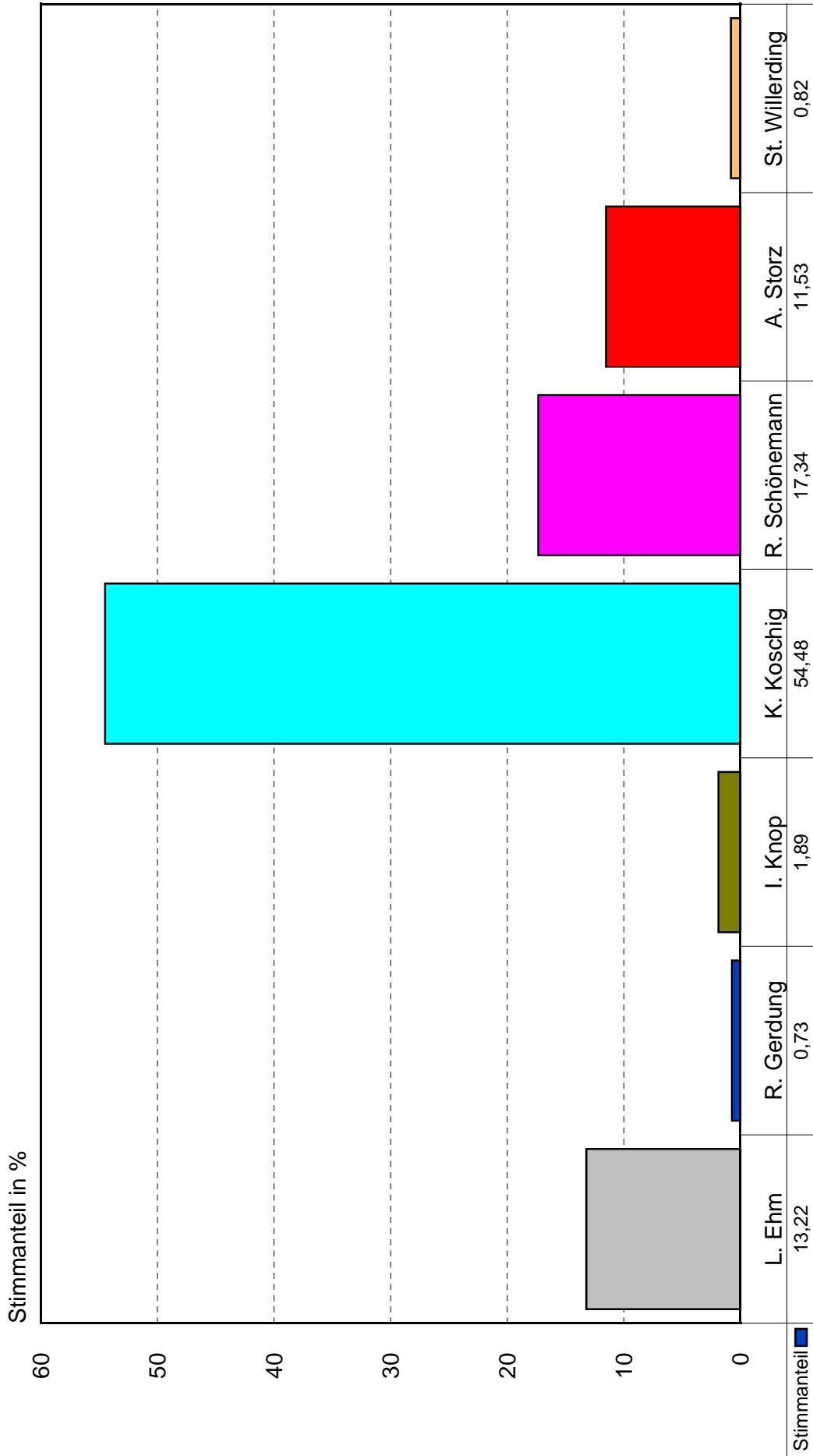
- Anteil gültiger Stimmen nach Bewerbern im Stadtteil innerstädt. Bereich Mitte -



Quelle: Wahlamt der Stadt Dessau-Roßlau

Oberbürgermeisterwahl am 22. April 2007

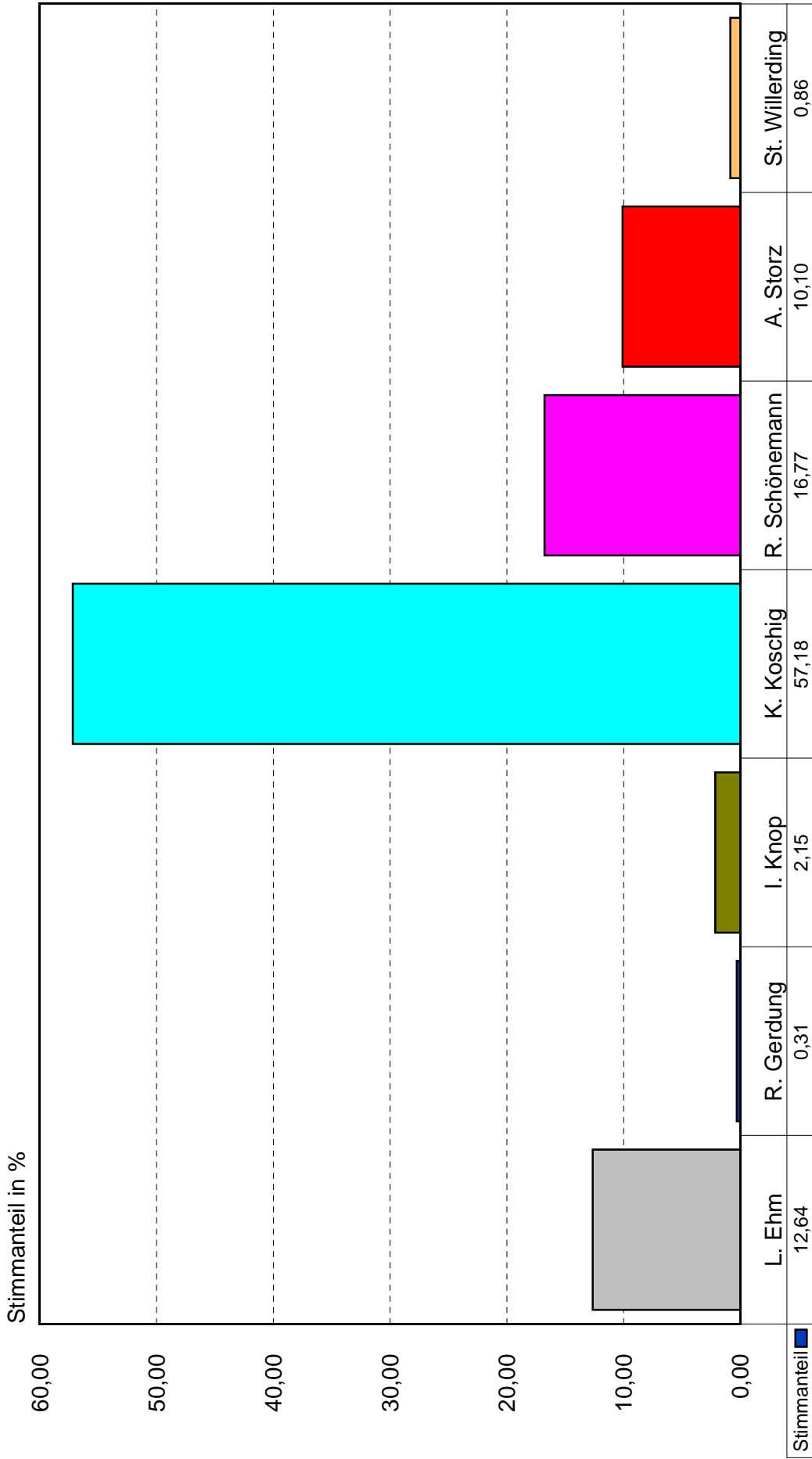
- Anteil gültiger Stimmen nach Bewerbern im Stadtteil innerstädt. Bereich Süd -



Quelle: Wahlamt der Stadt Dessau-Roßlau

Oberbürgermeisterwahl am 22. April 2007

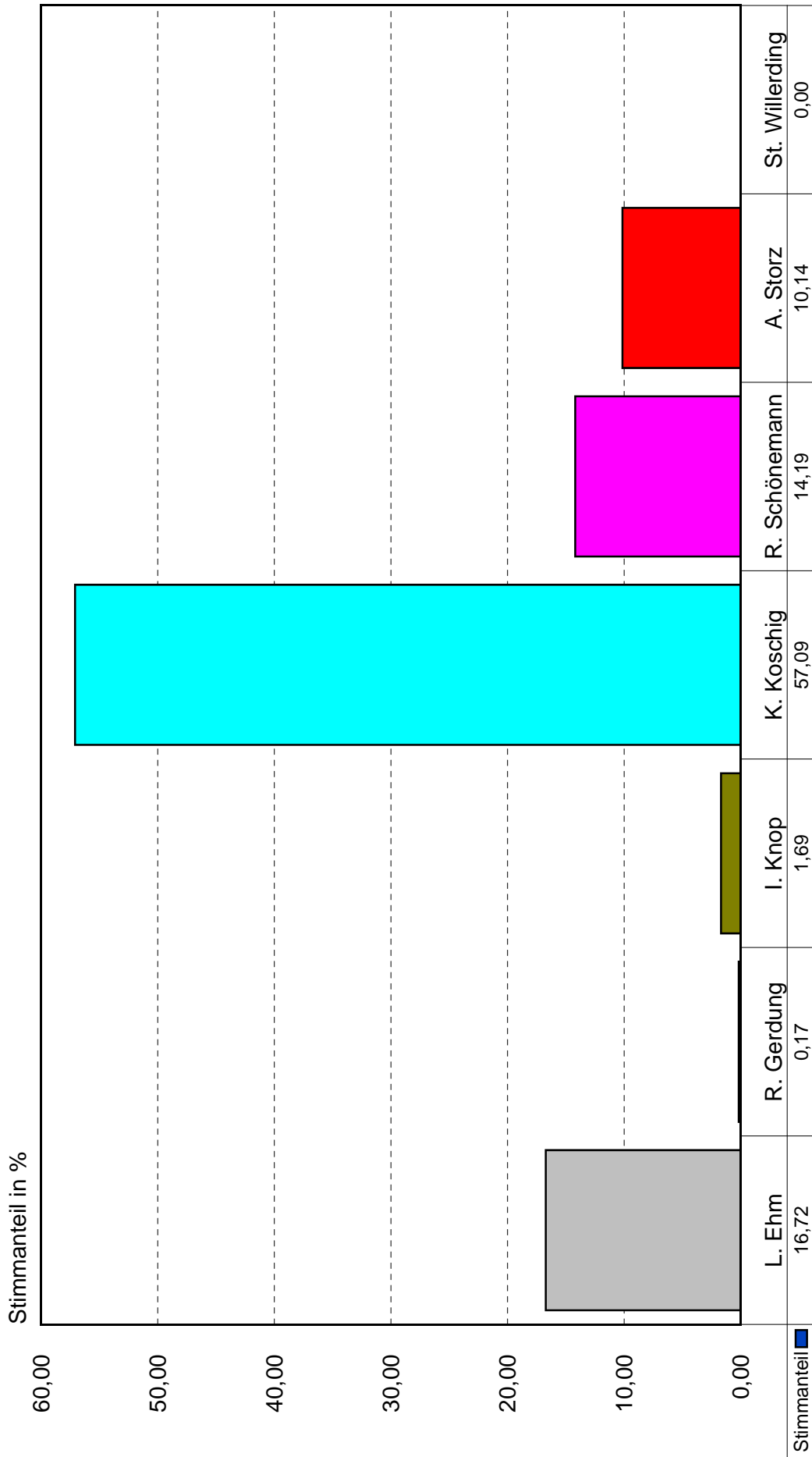
- Anteil gültiger Stimmen nach Bewerbern im Stadtteil Süd -



Quelle: Wahlamt der Stadt Dessau-Roßlau

Oberbürgermeisterwahl am 22. April 2007

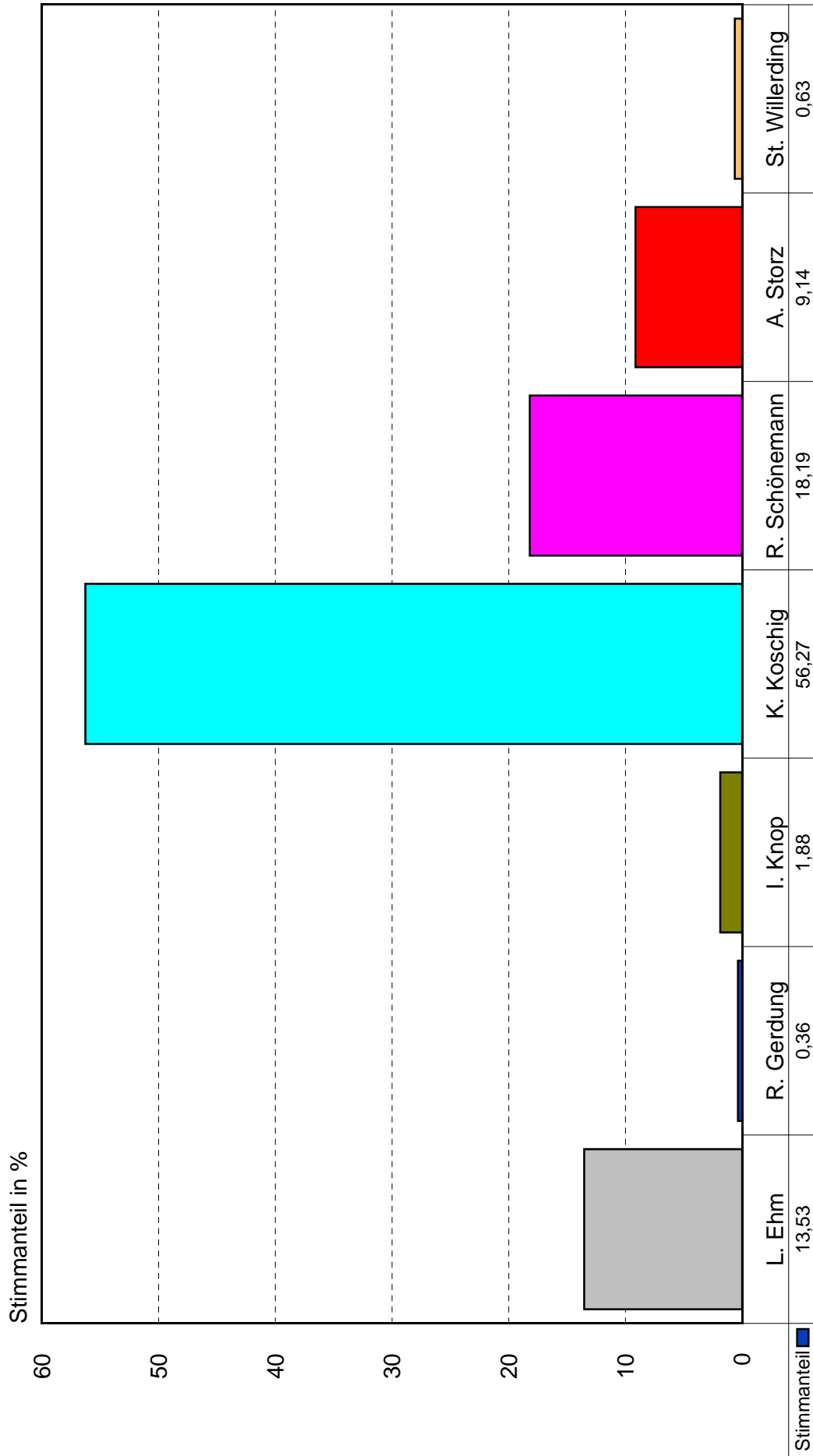
- Anteil gültiger Stimmen nach Bewerbern im Stadtteil Haideburg -



Quelle: Wahlamt der Stadt Dessau-Roßlau

Oberbürgermeisterwahl am 22. April 2007

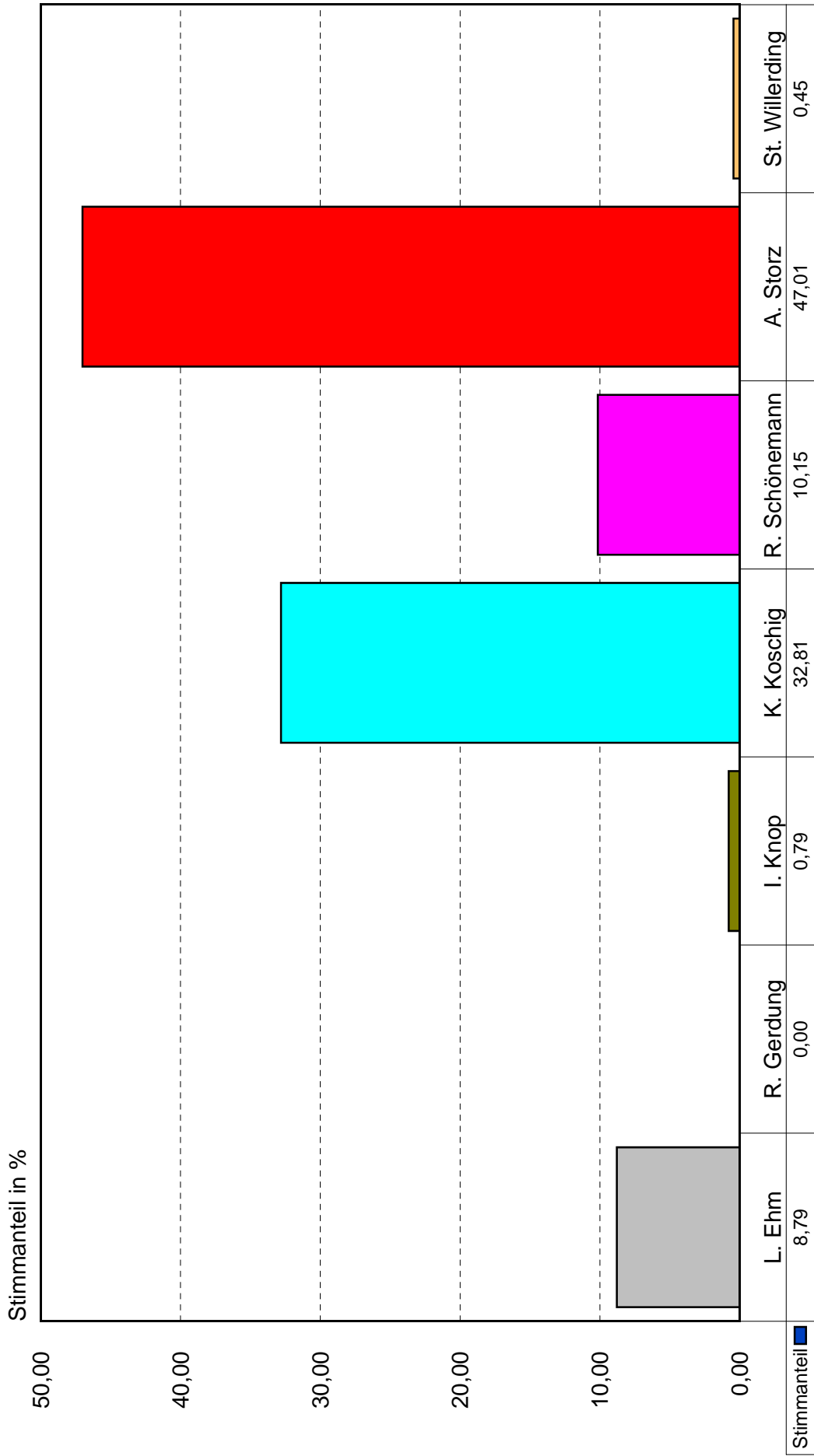
- Anteil gültiger Stimmen nach Bewerbern im Stadtteil Törten -



Quelle: Wahlamt der Stadt Dessau-Roßlau

Oberbürgermeisterwahl am 22. April 2007

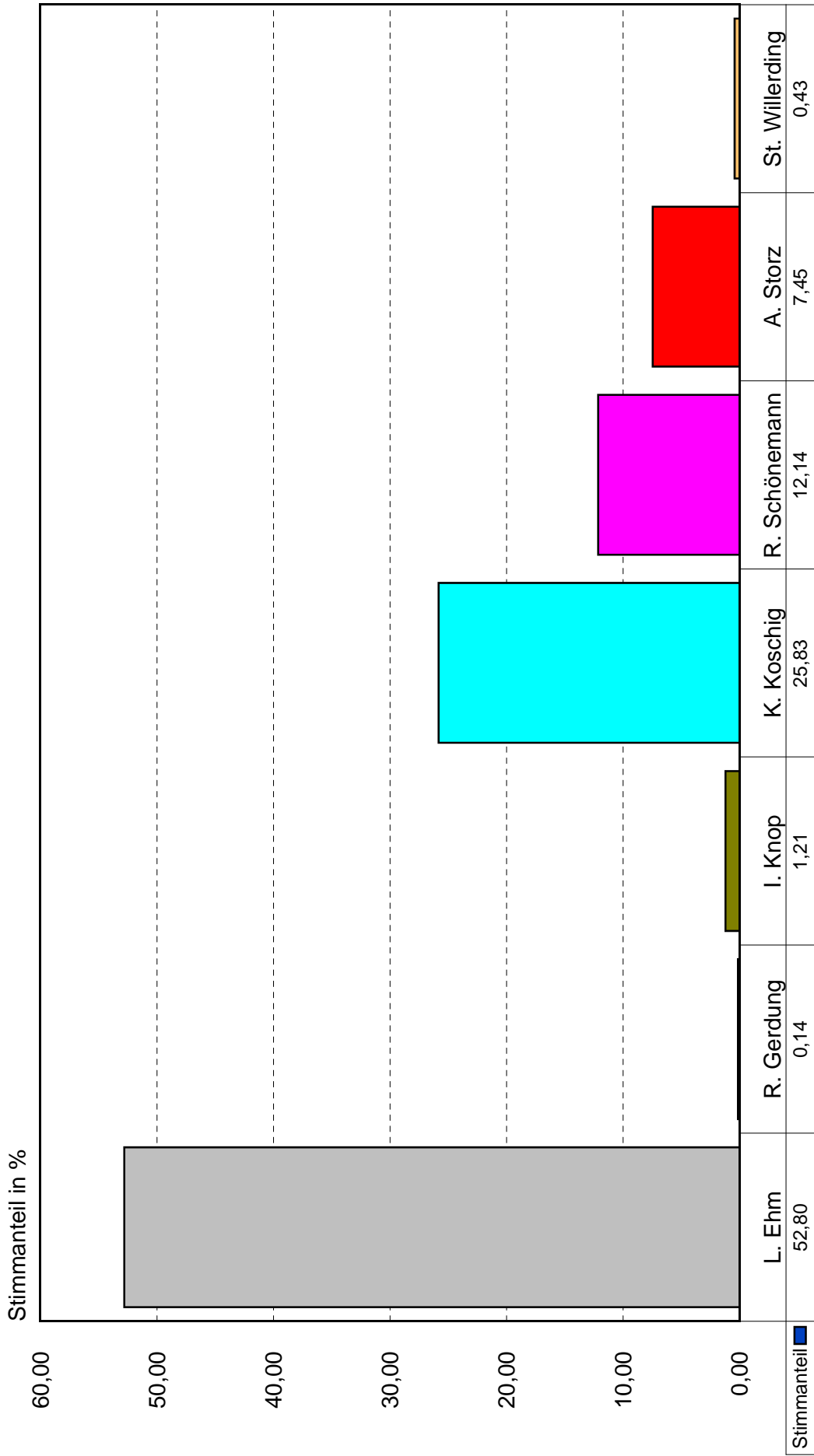
- Anteil gültiger Stimmen nach Bewerbern im Stadtteil Mildensee -



Quelle: Wahlamt der Stadt Dessau-Roßlau

Oberbürgermeisterwahl am 22. April 2007

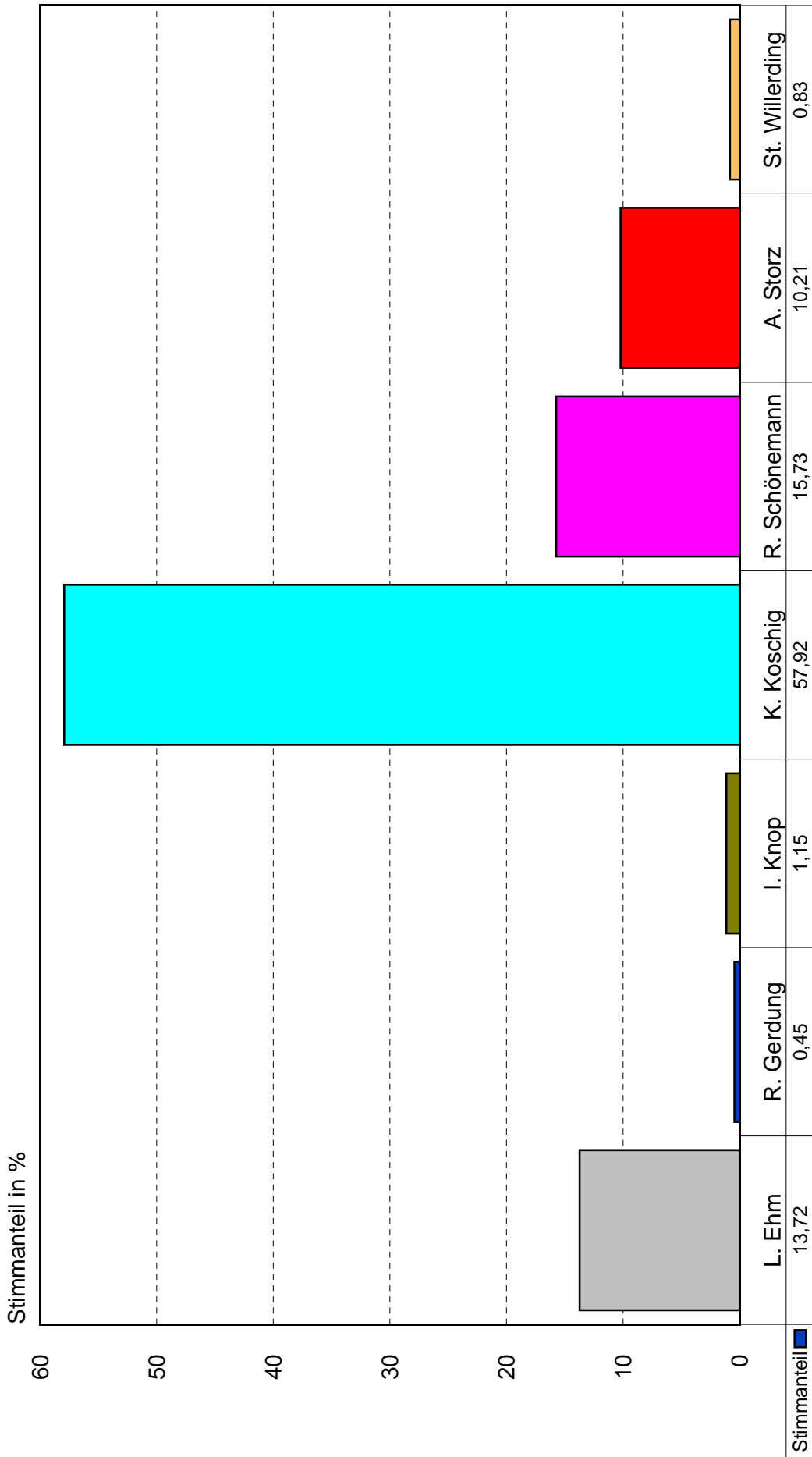
- Anteil gültiger Stimmen nach Bewerbern im Stadtteil Waldersee -



Quelle: Wahlamt der Stadt Dessau-Roßlau

Oberbürgermeisterwahl am 22. April 2007

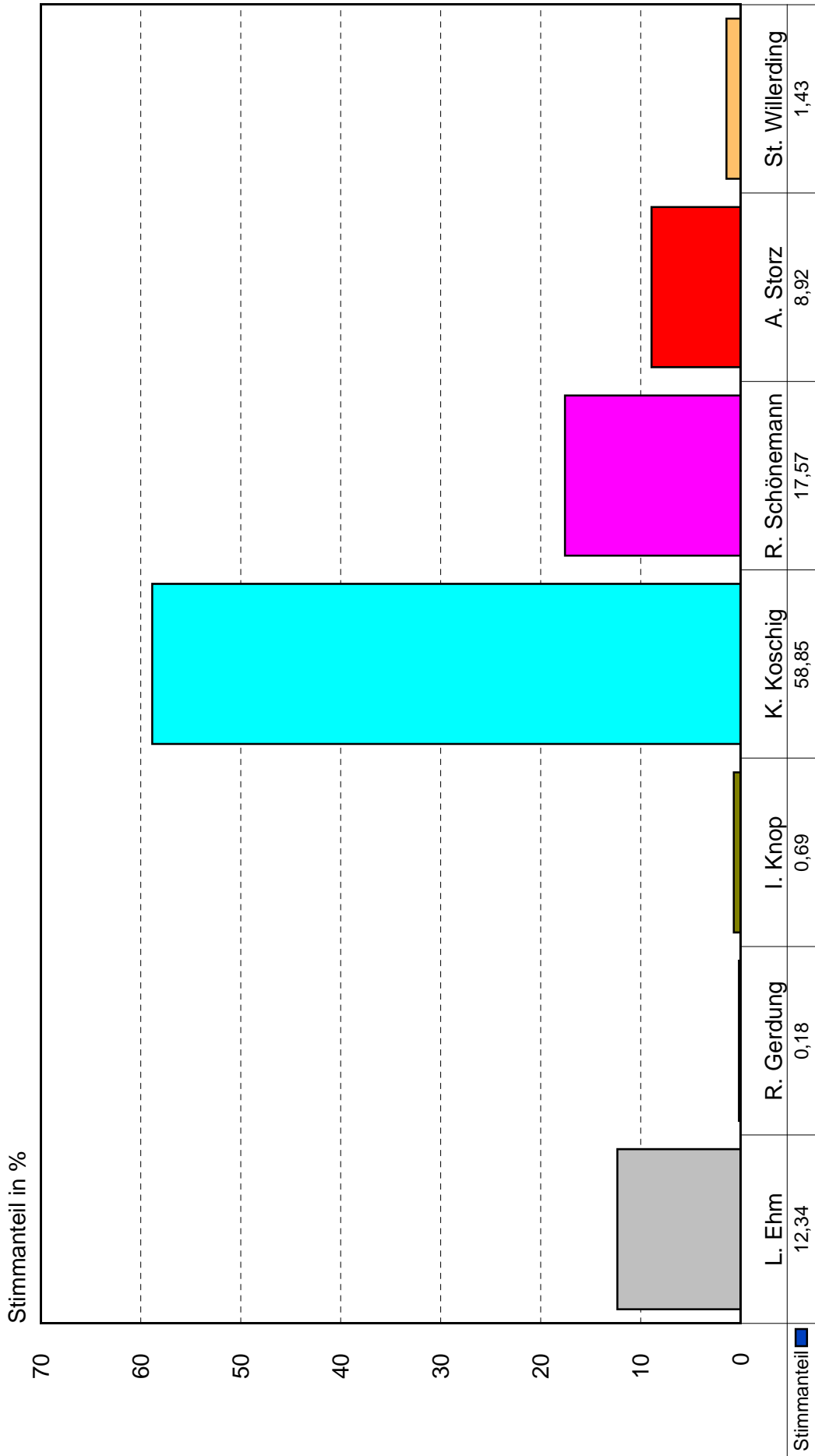
- Anteil gültiger Stimmen nach Bewerbern im Stadtteil Ziebigk -



Quelle: Wahlamt der Stadt Dessau-Roßlau

Oberbürgermeisterwahl am 22. April 2007

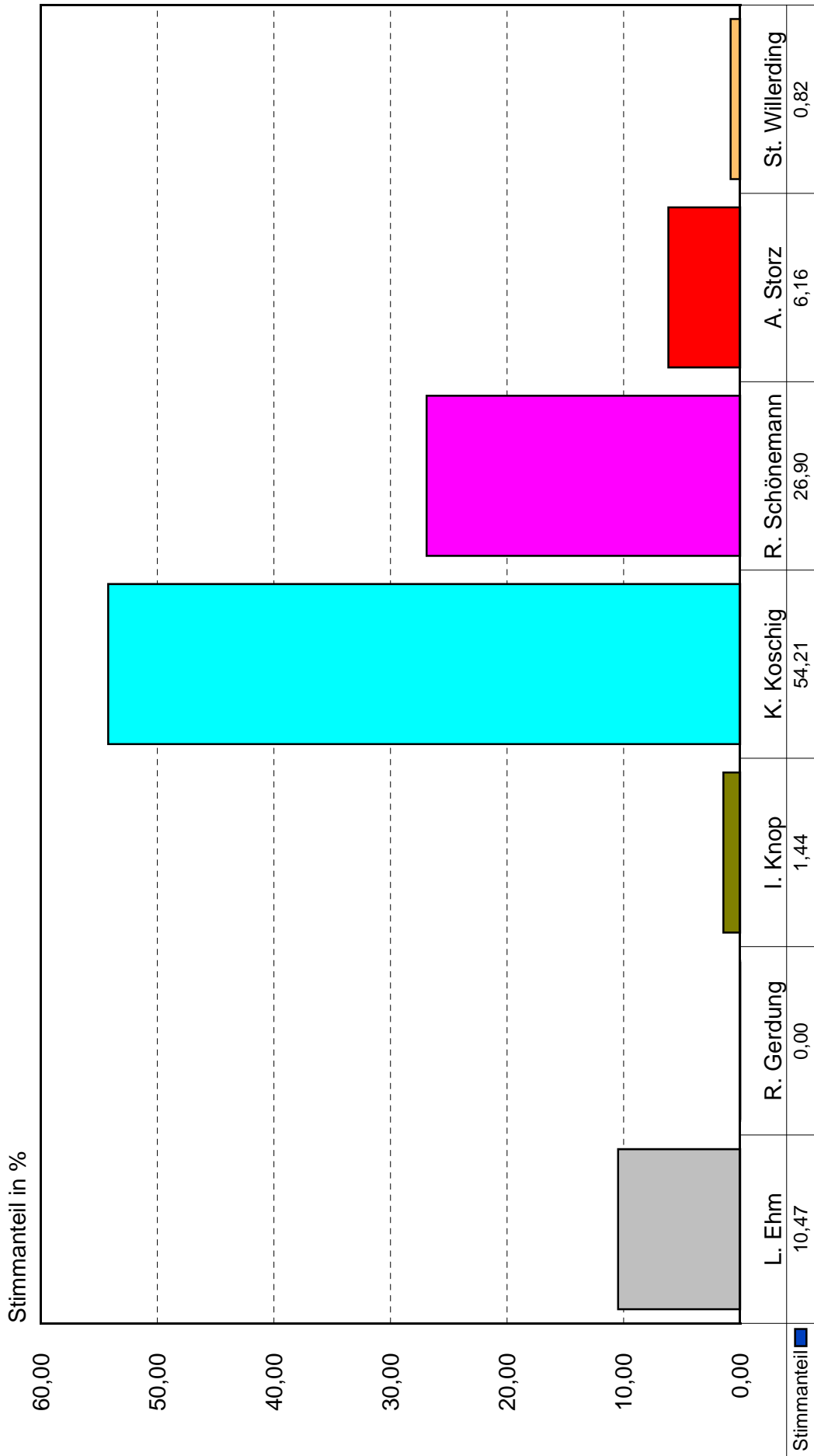
- Anteil gültiger Stimmen nach Bewerbern im Stadtteil Siedlung -



Quelle: Wahlamt der Stadt Dessau-Roßlau

Oberbürgermeisterwahl am 22. April 2007

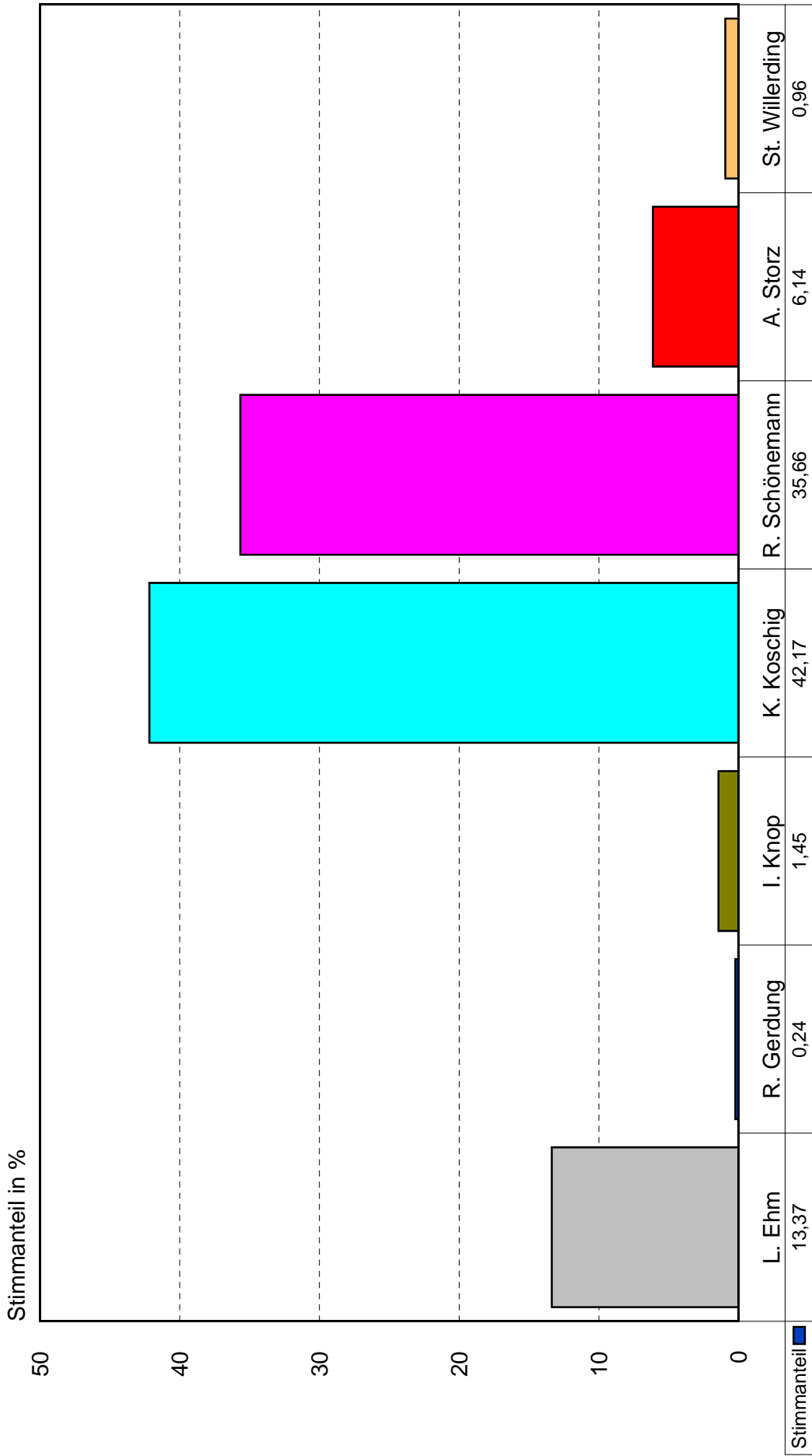
- Anteil gültiger Stimmen nach Bewerbern im Stadtteil Großkühnau -



Quelle: Wahlamt der Stadt Dessau-Roßlau

Oberbürgermeisterwahl am 22. April 2007

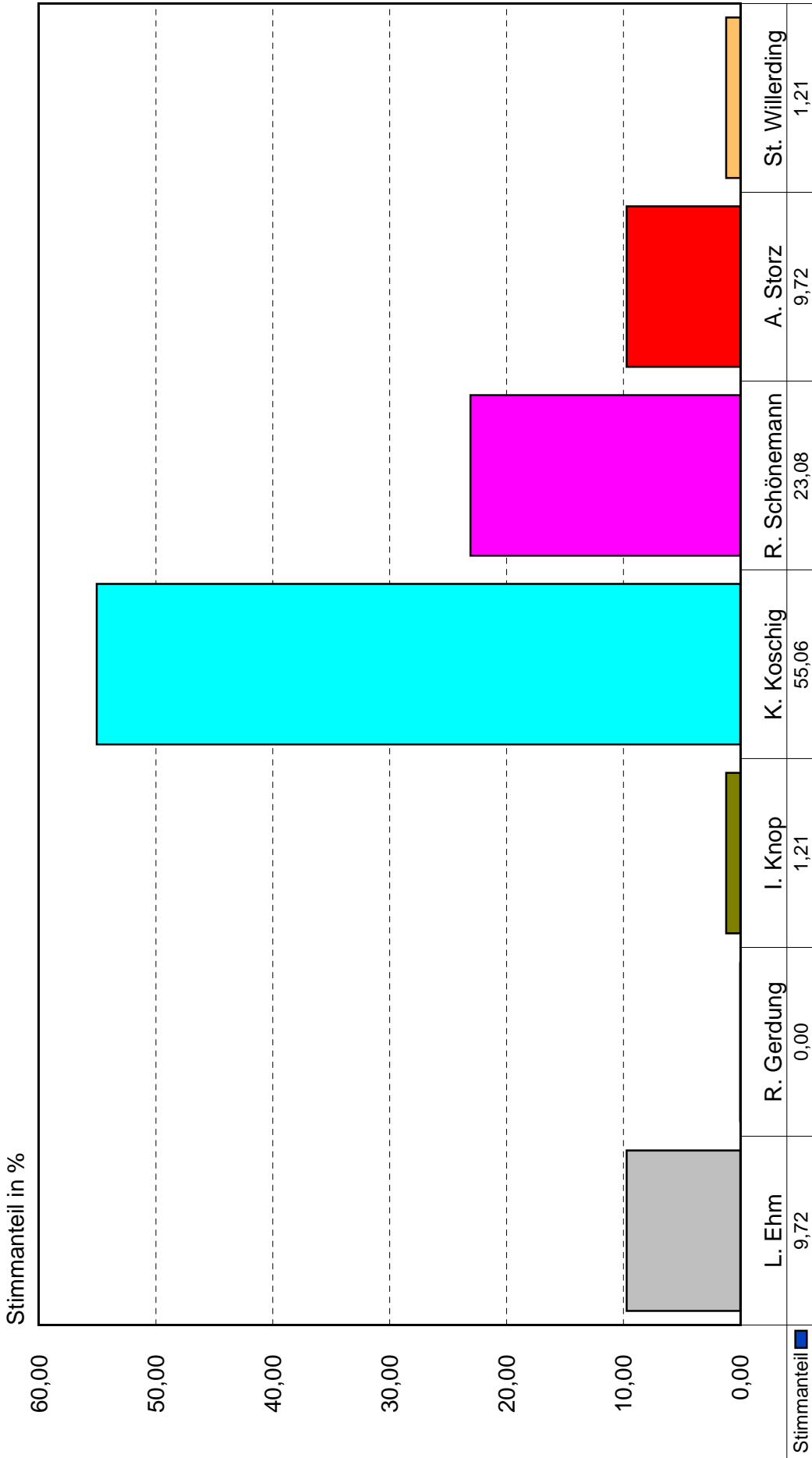
- Anteil gültiger Stimmen nach Bewerbern im Stadtteil Kleinkühnau -



Quelle: Wahlamt der Stadt Dessau-Roßlau

Oberbürgermeisterwahl am 22. April 2007

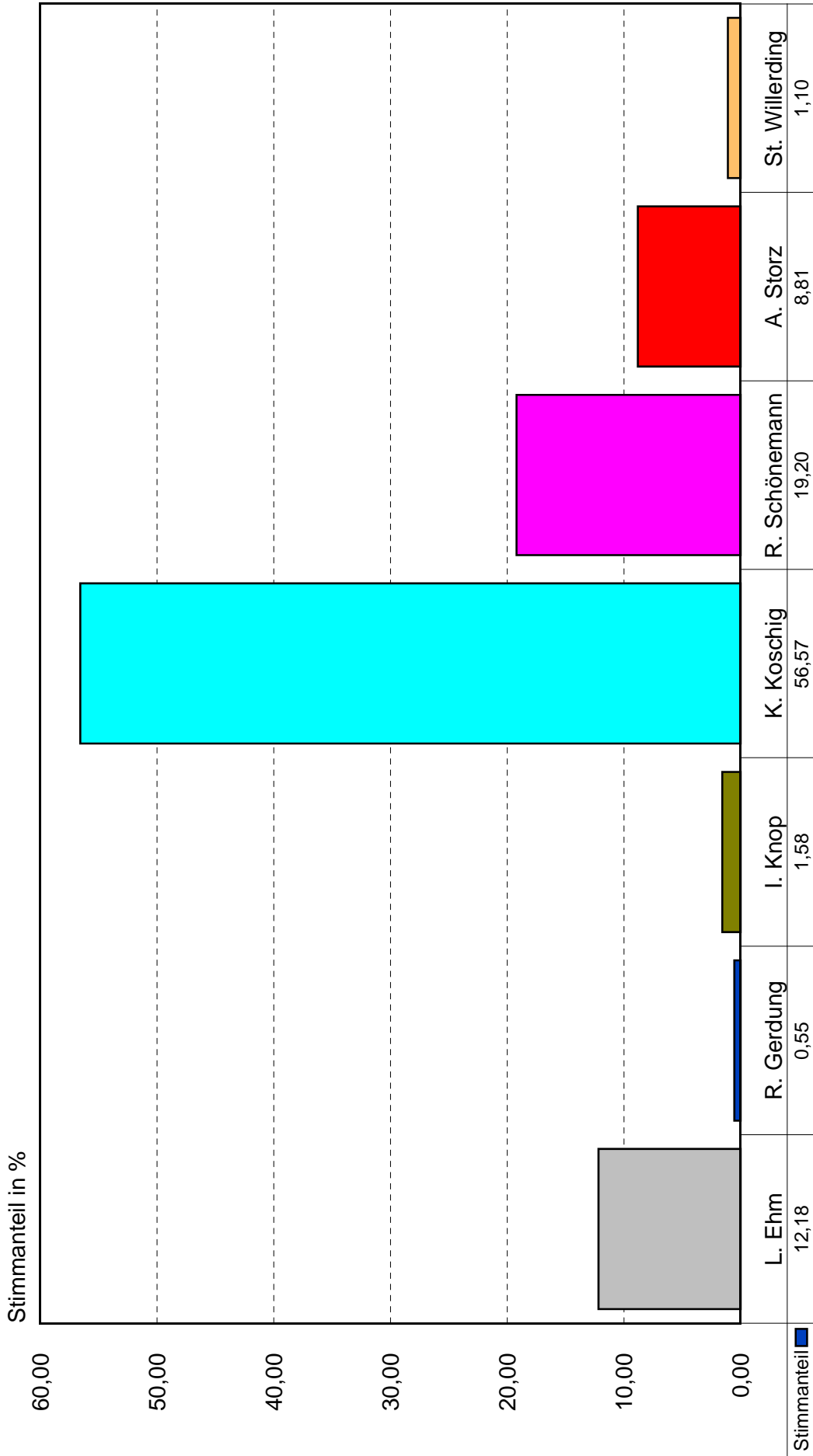
- Anteil gültiger Stimmen nach Bewerbern im Stadtteil West -



Quelle: Wahlamt der Stadt Dessau-Roßlau

Oberbürgermeisterwahl am 22. April 2007

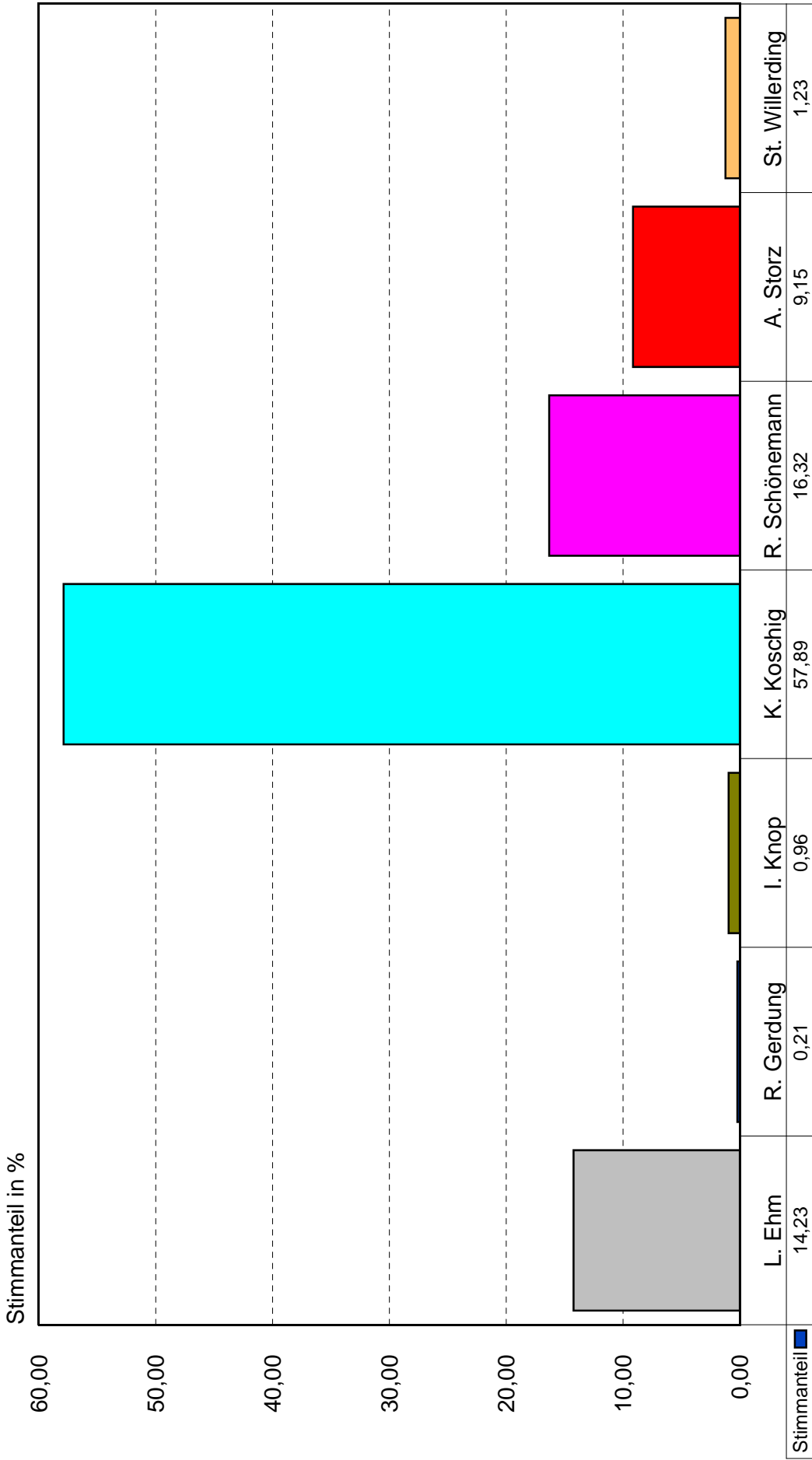
- Anteil gültiger Stimmen nach Bewerbern im Stadtteil Alten -



Quelle: Wahlamt der Stadt Dessau-Roßlau

Oberbürgermeisterwahl am 22. April 2007

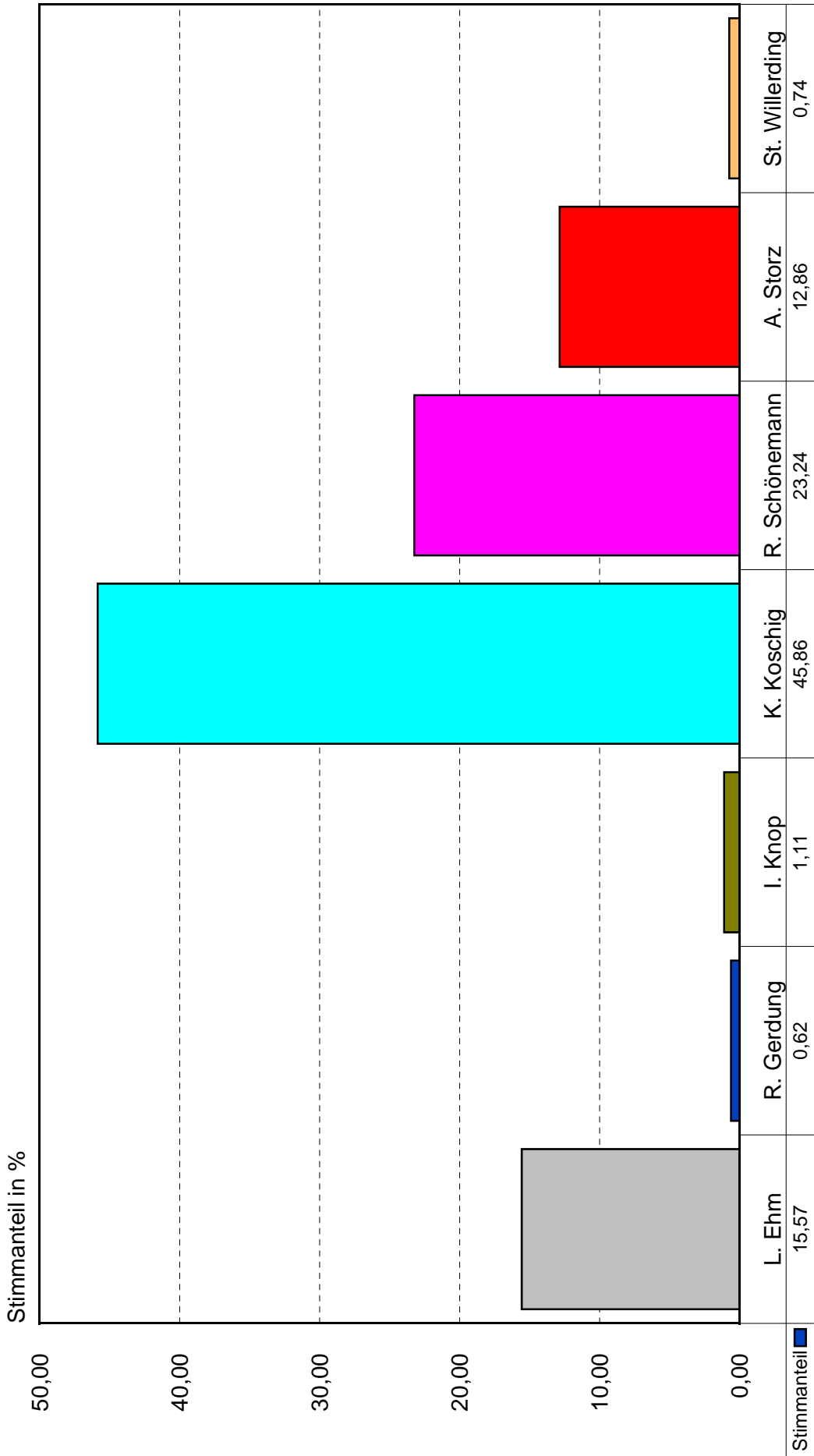
- Anteil gültiger Stimmen nach Bewerbern im Stadtteil Kochstedt -



Quelle: Wahlamt der Stadt Dessau-Roßlau

Oberbürgermeisterwahl am 22. April 2007

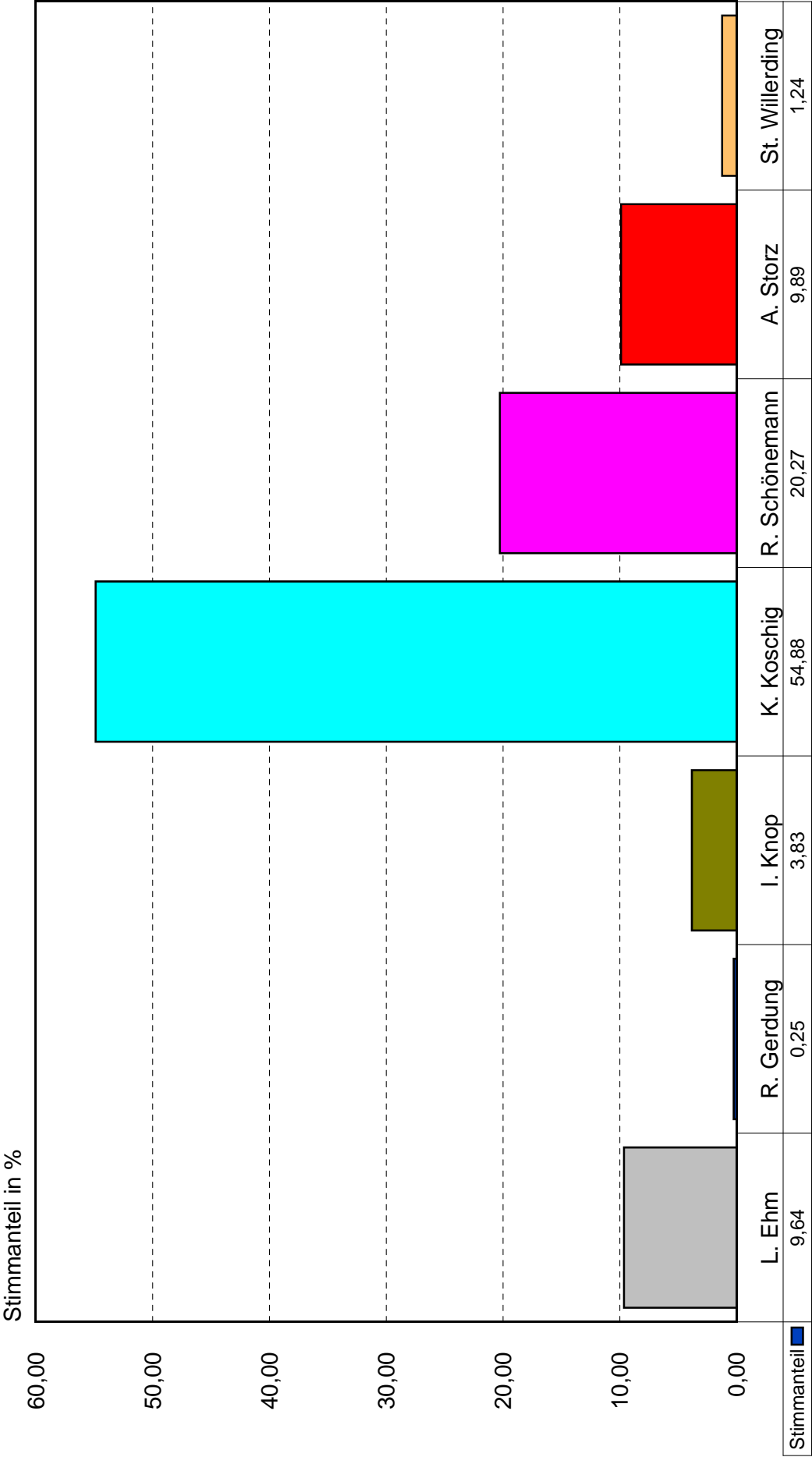
- Anteil gültiger Stimmen nach Bewerbern im Stadtteil Mosigkau -



Quelle: Wahlamt der Stadt Dessau-Roßlau

Oberbürgermeisterwahl am 22. April 2007

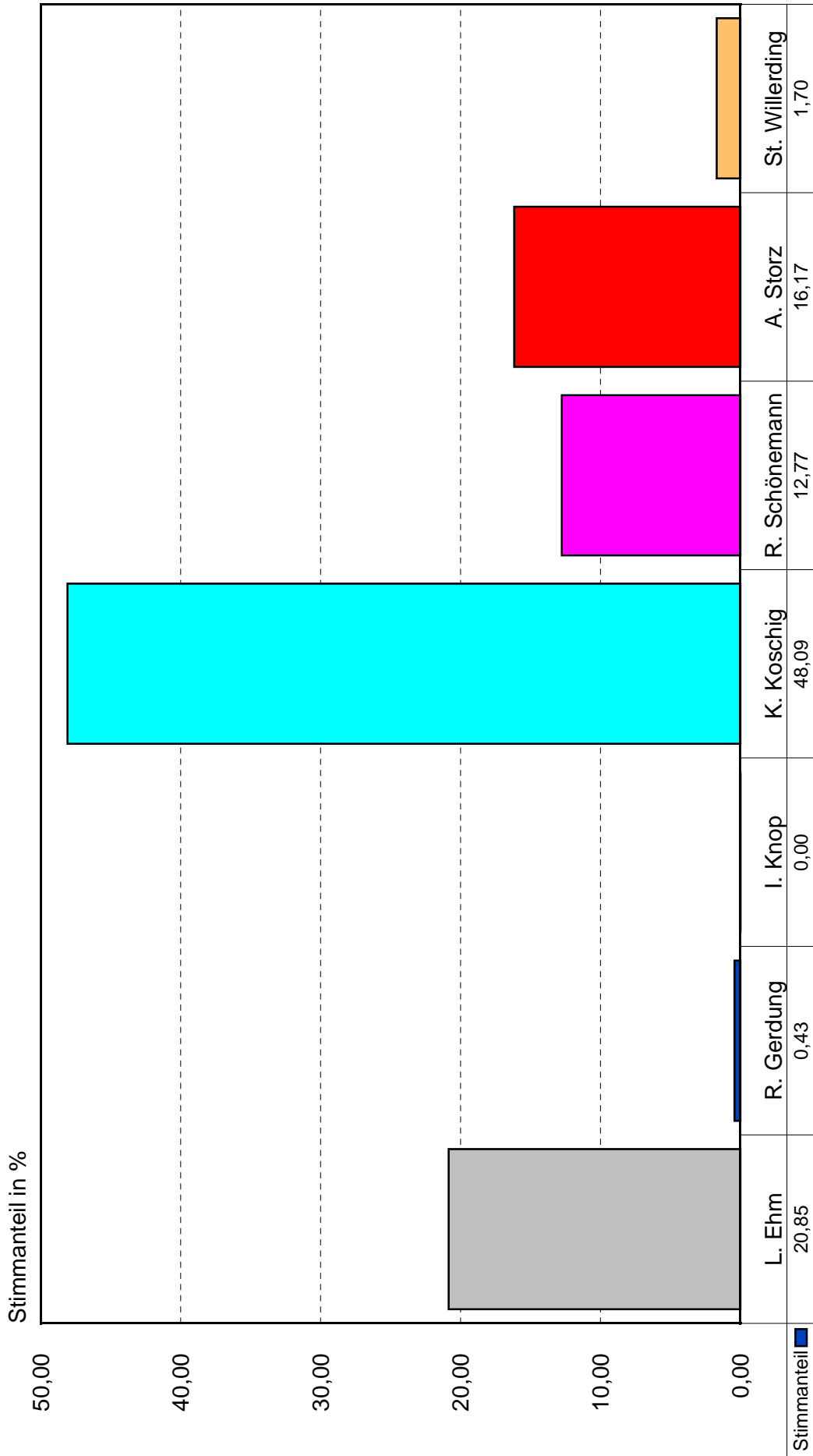
- Anteil gültiger Stimmen nach Bewerbern im Stadtteil Zoberberg -



Quelle: Wahlamt der Stadt Dessau-Roßlau

Oberbürgermeisterwahl am 22. April 2007

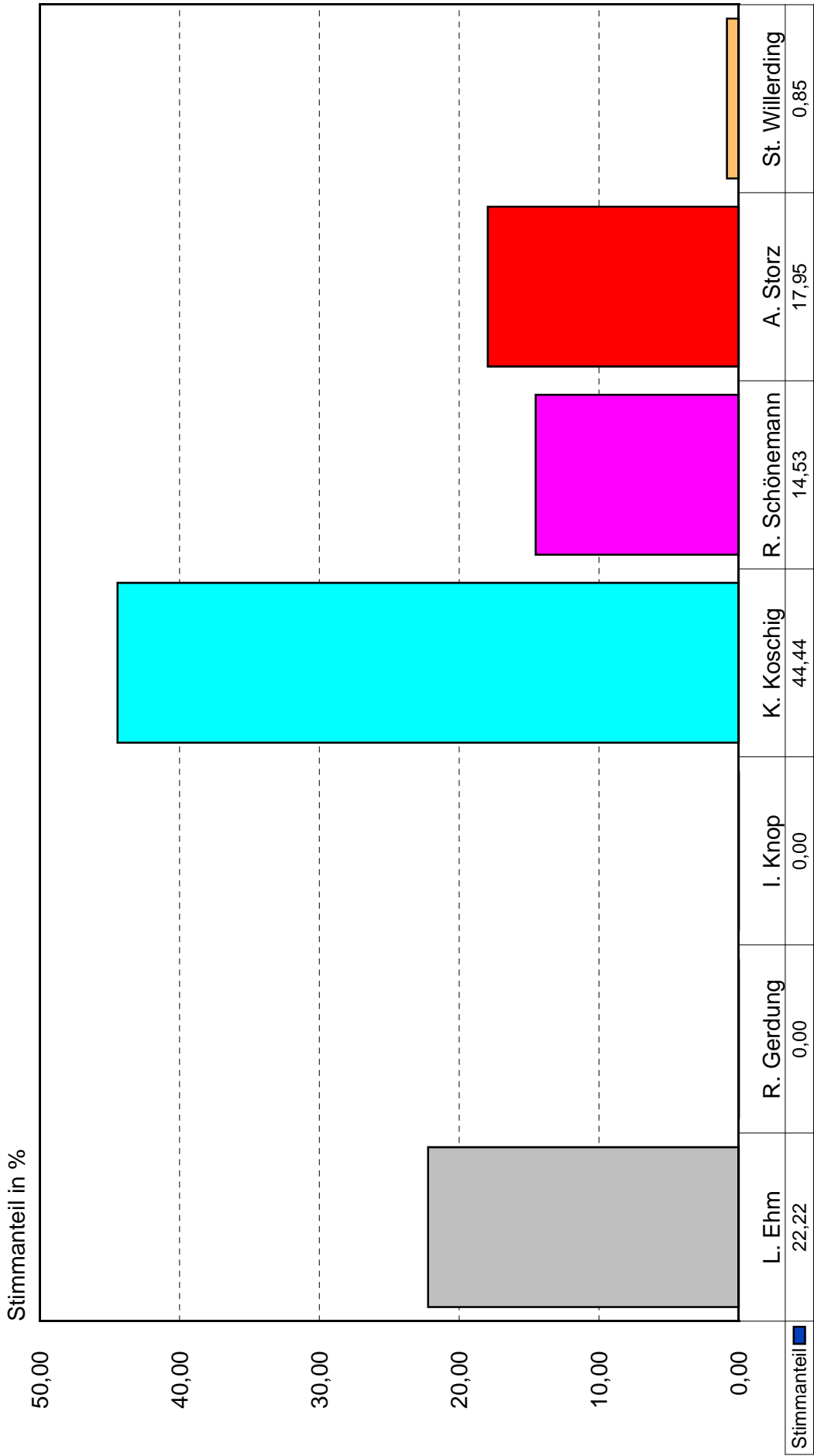
- Anteil gültiger Stimmen nach Bewerbern im Stadtteil Kleutsch -



Quelle: Wahlamt der Stadt Dessau-Roßlau

Oberbürgermeisterwahl am 22. April 2007

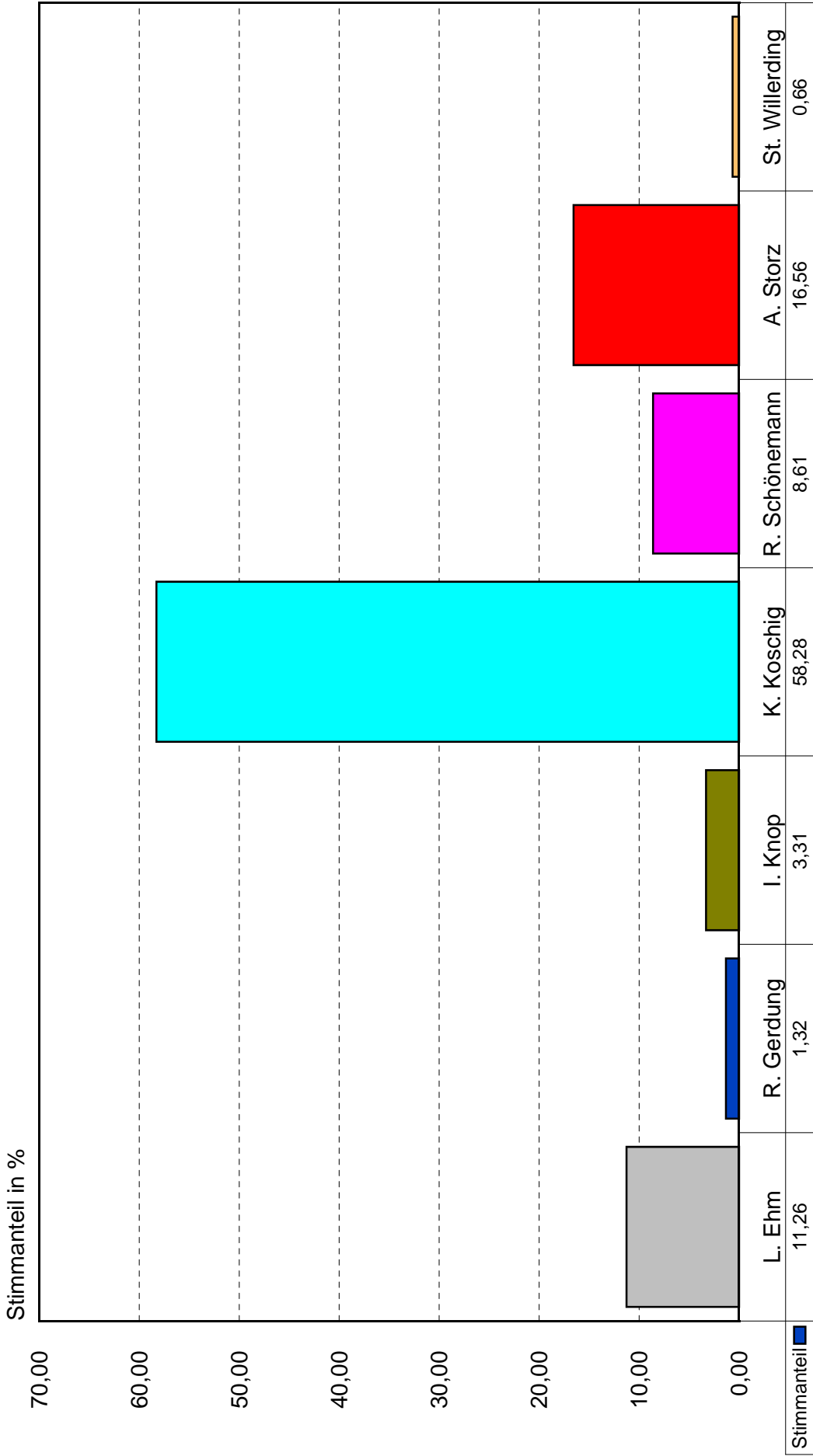
- Anteil gültiger Stimmen nach Bewerbern im Stadtteil Sollnitz -



Quelle: Wahlamt der Stadt Dessau-Roßlau

Oberbürgermeisterwahl am 22. April 2007

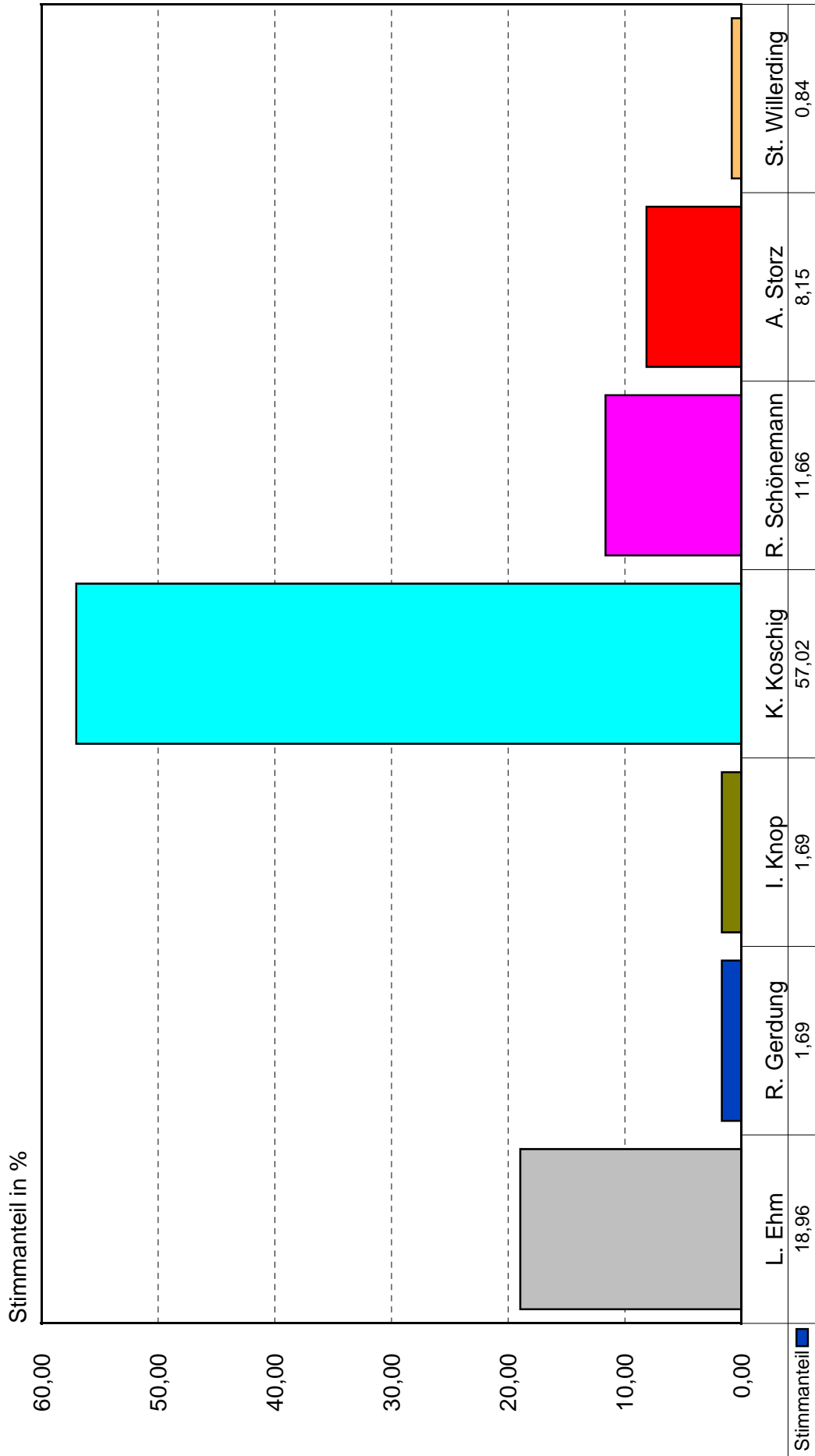
- Anteil gültiger Stimmen nach Bewerbern im Stadtteil Brambach -



Quelle: Wahlamt der Stadt Dessau-Roßlau

Oberbürgermeisterwahl am 22. April 2007

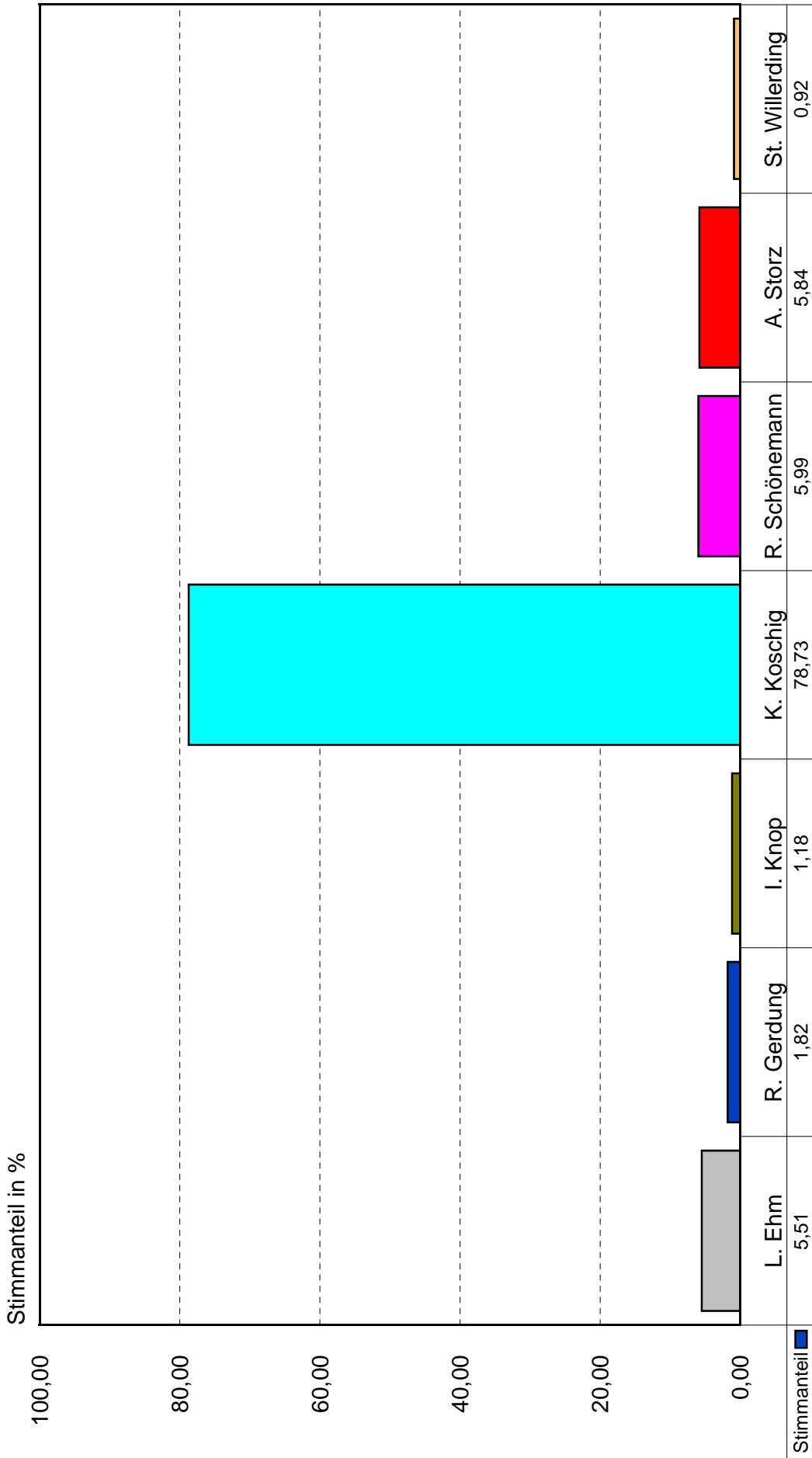
- Anteil gültiger Stimmen nach Bewerbern im Stadtteil Rodleben -



Quelle: Wahlamt der Stadt Dessau-Roßlau

Oberbürgermeisterwahl am 22. April 2007

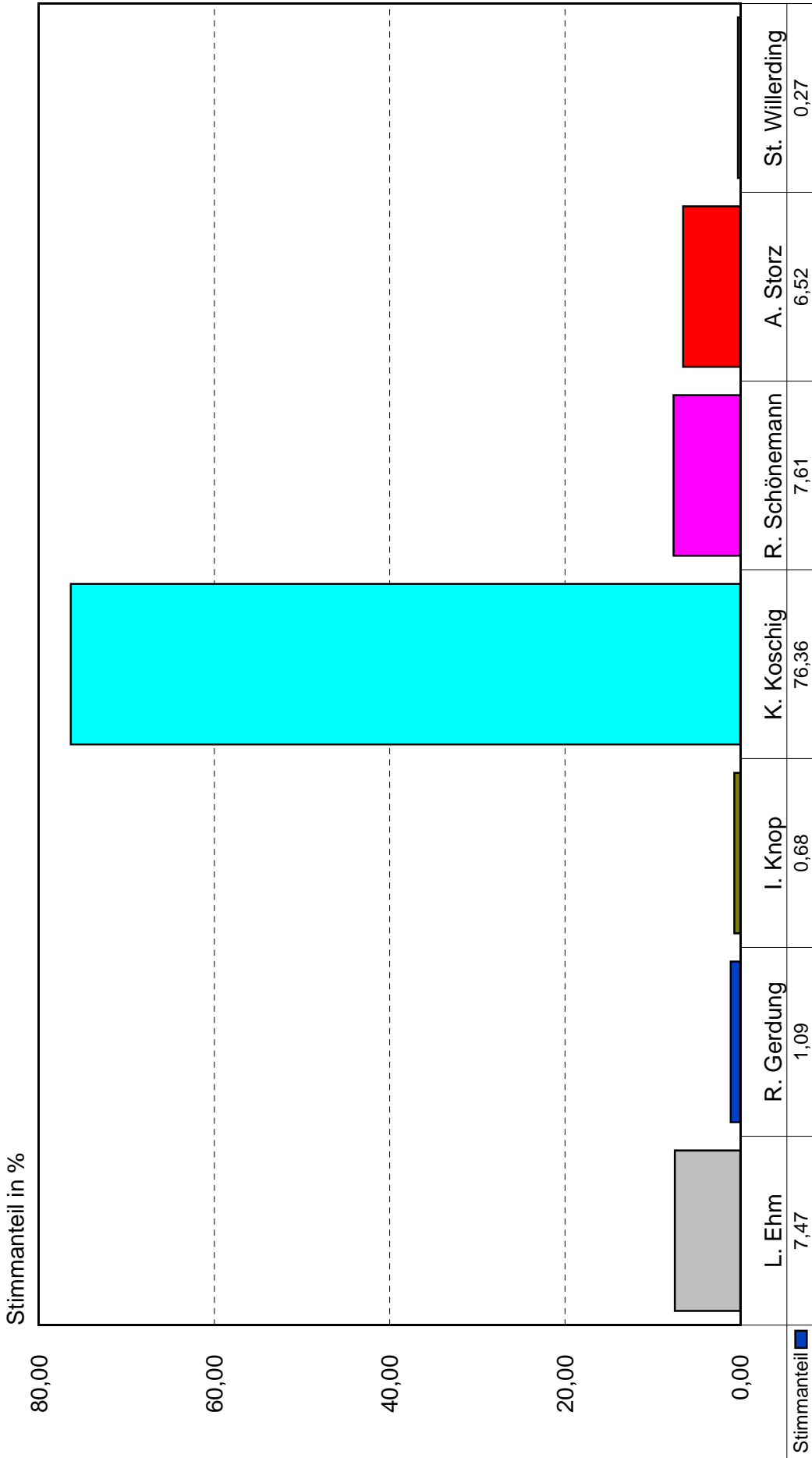
- Anteil gültiger Stimmen nach Bewerbern im Stadtteil Roßlau -



Quelle: Wahlamt der Stadt Dessau-Roßlau

Oberbürgermeisterwahl am 22. April 2007


- Anteil gültiger Stimmen nach Bewerbern im Stadtteil Meinsdorf -



Quelle: Wahlamt der Stadt Dessau-Roßlau

Oberbürgermeisterwahl am 22. April 2007


- Anteil gültiger Stimmen nach Bewerbern im Stadtteil Mühlstedt -



Quelle: Wahlamt der Stadt Dessau-Roßlau

Oberbürgermeisterwahl am 22. April 2007

- Anteil gültiger Stimmen nach Bewerbern im Stadtteil Streetz/Natho -

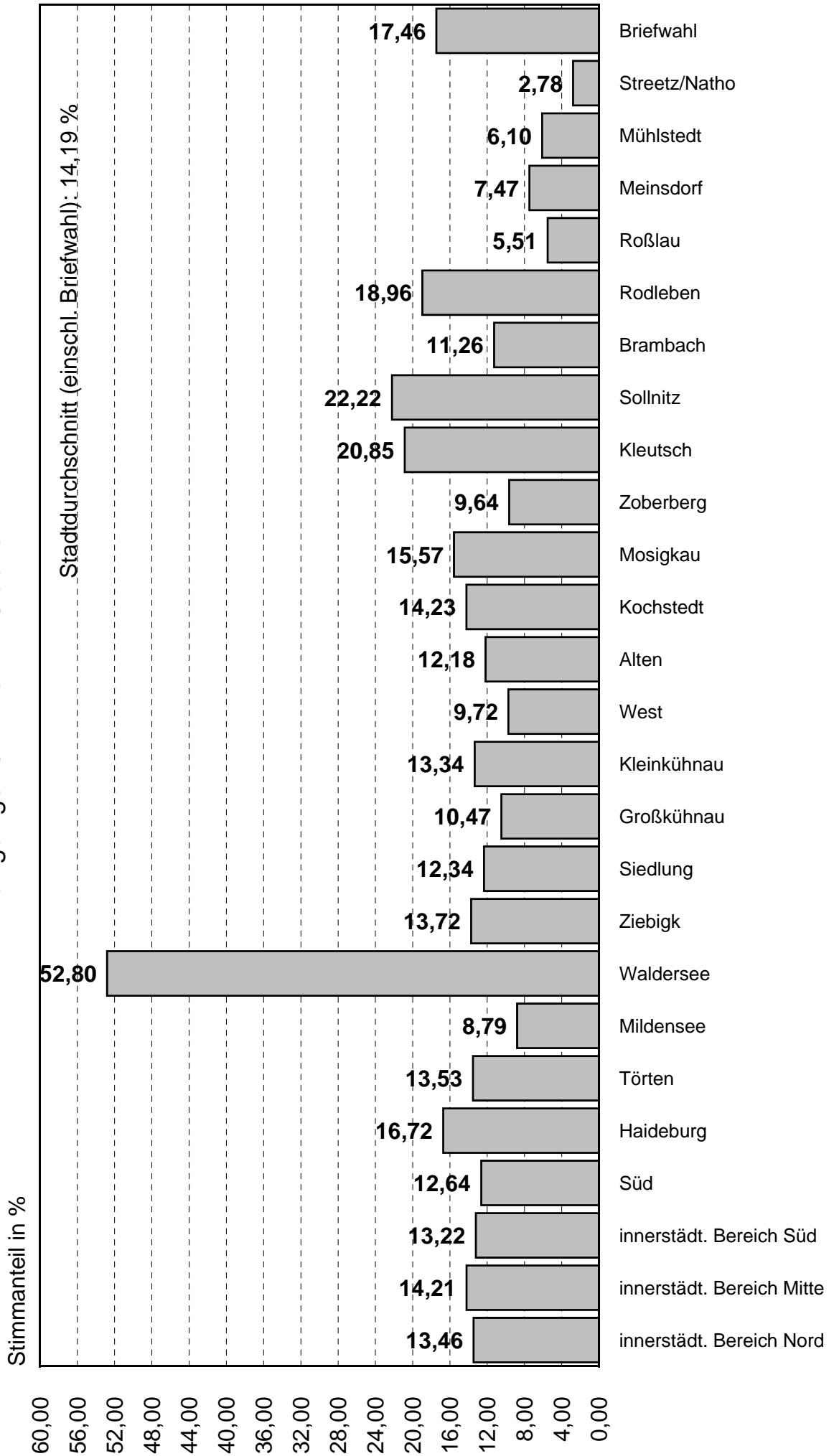


Quelle: Wahlamt der Stadt Dessau-Roßlau

Oberbürgermeisterwahl am 22. April 2007

Bewerber: Lothar Ehm

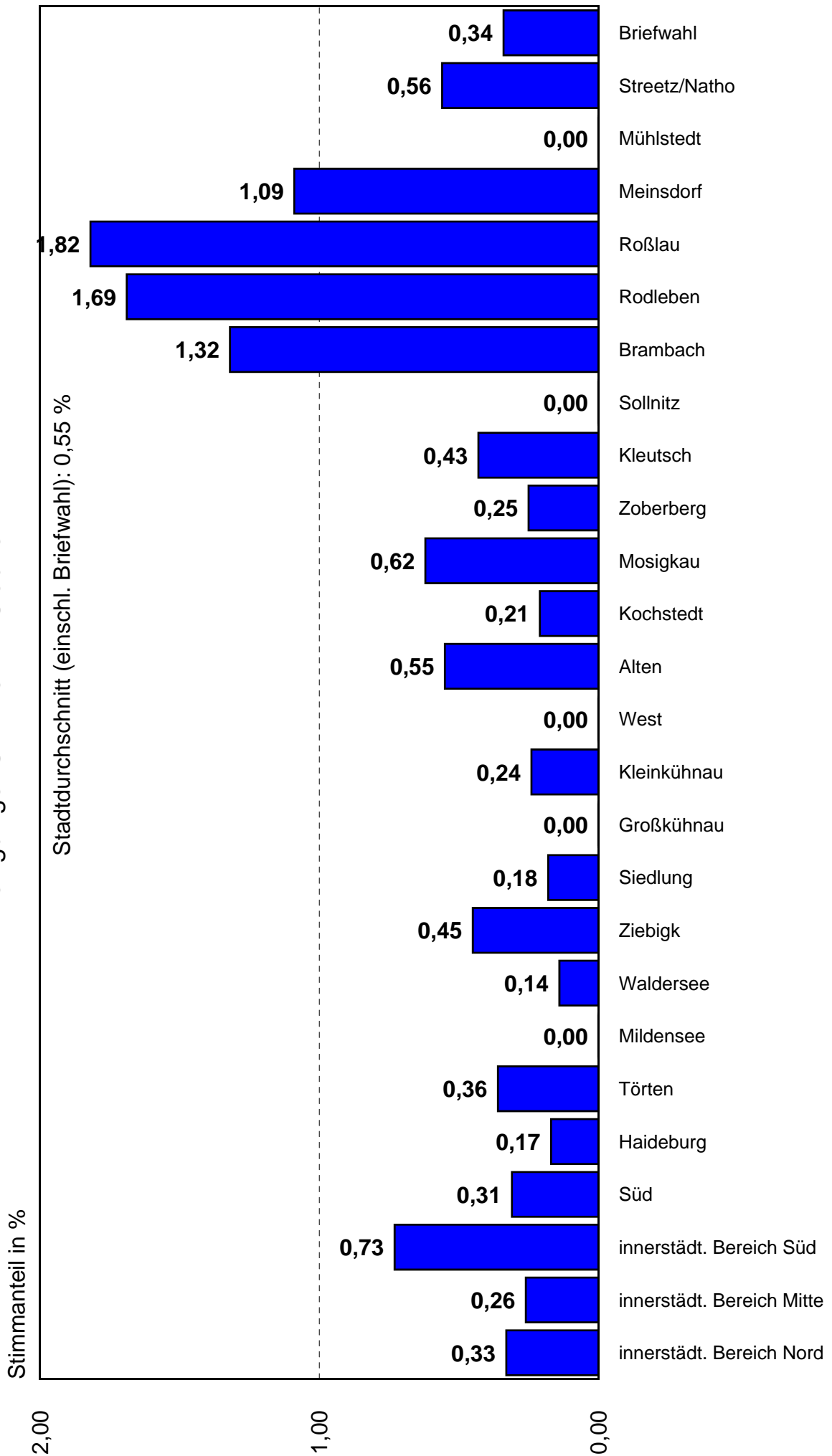
- Anteil gültiger Stimmen im Stadtteil -



Quelle: Wahlamt der Stadt Dessau-Roßlau

Oberbürgermeisterwahl am 22. April 2007

Bewerber: Rainer Gerdung
 - Anteil gültiger Stimmen im Stadtteil -

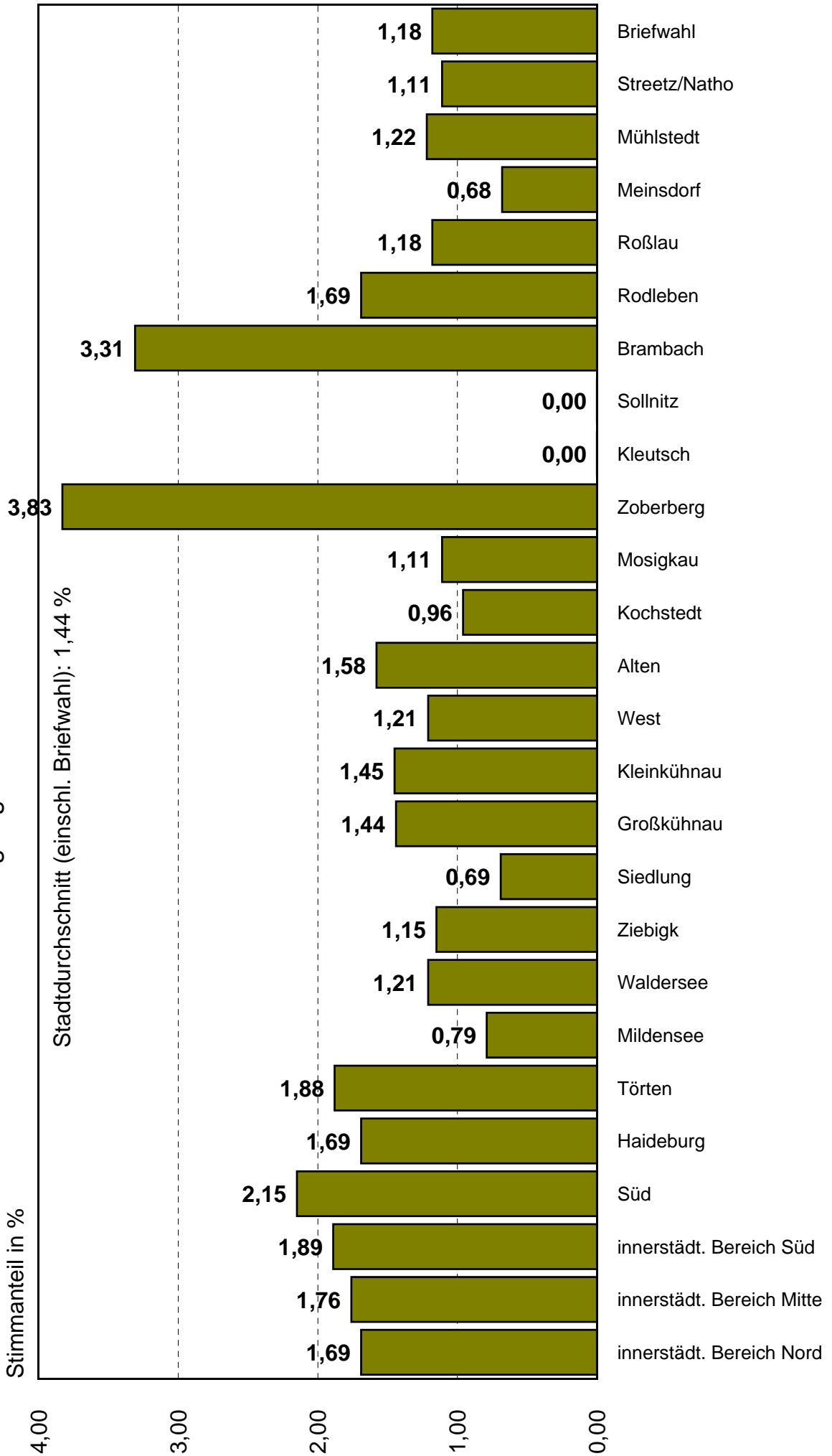


Quelle: Wahlamt der Stadt Dessau-Roßlau

Oberbürgermeisterwahl am 22. April 2007

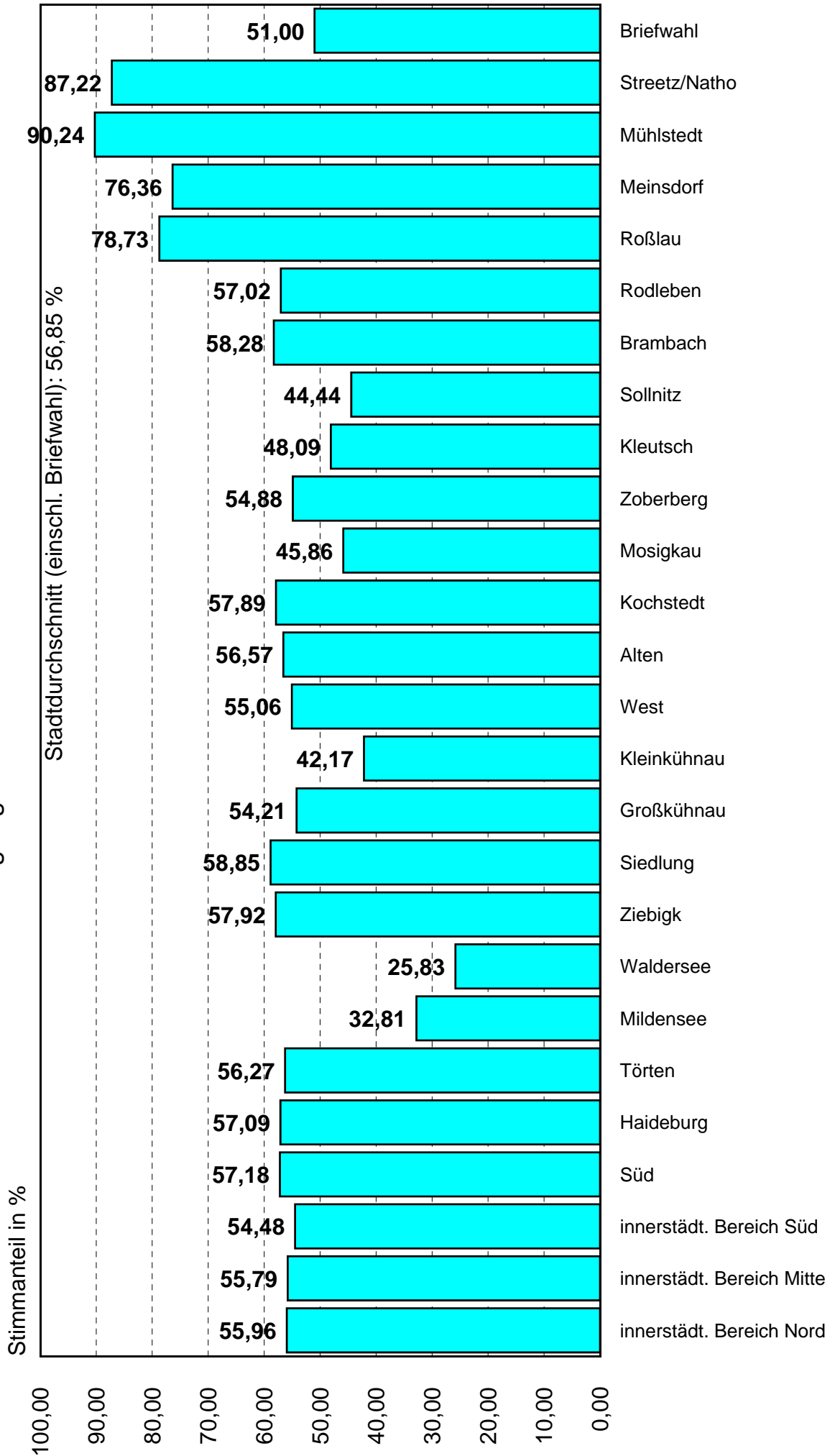
Bewerber: Ingmar Knop

- Anteil gültiger Stimmen im Stadtteil -



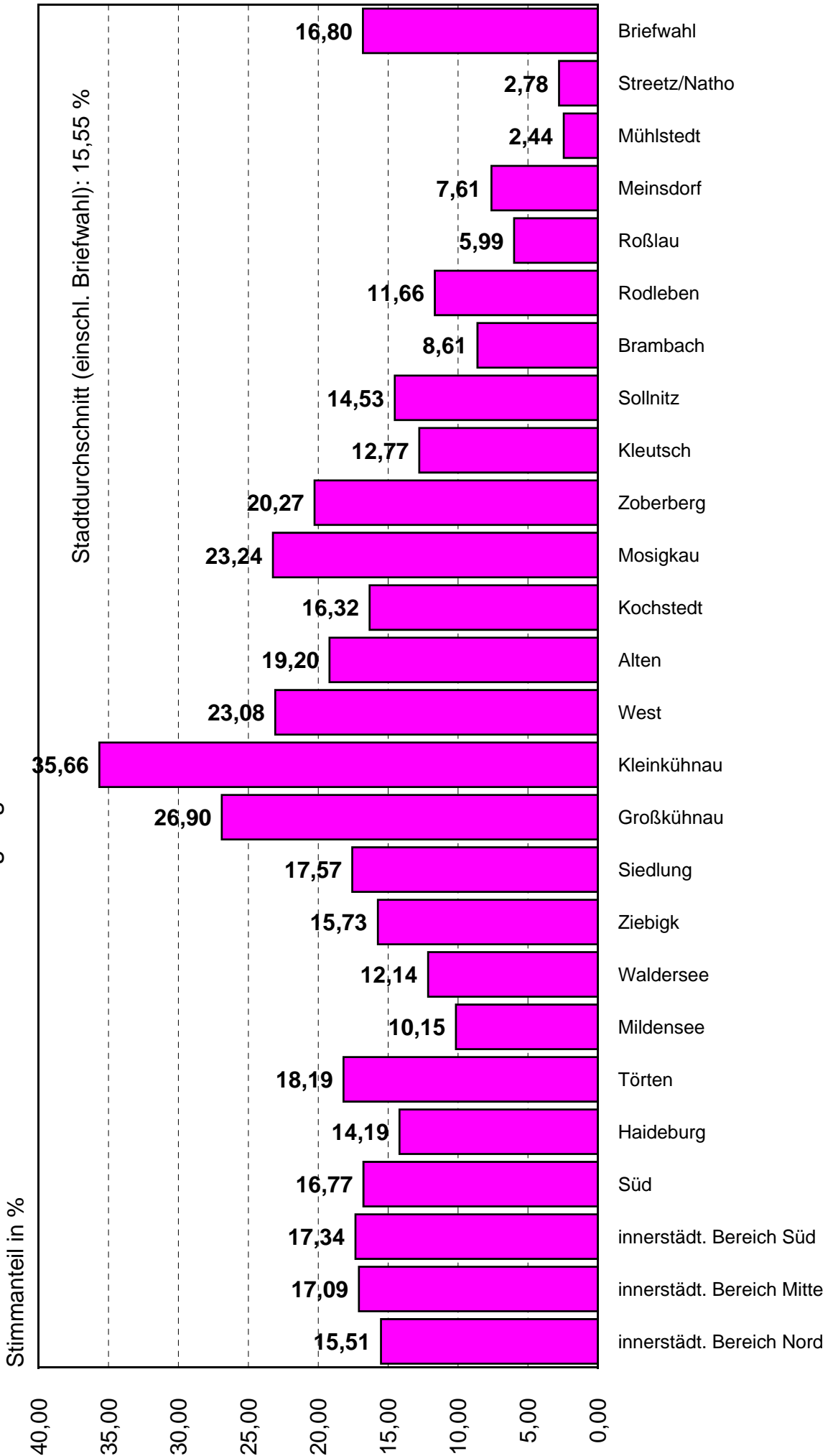
Oberbürgermeisterwahl am 22. April 2007

Bewerber: Klemens Koschig
 - Anteil gültiger Stimmen im Stadtteil -



Oberbürgermeisterwahl am 22. April 2007

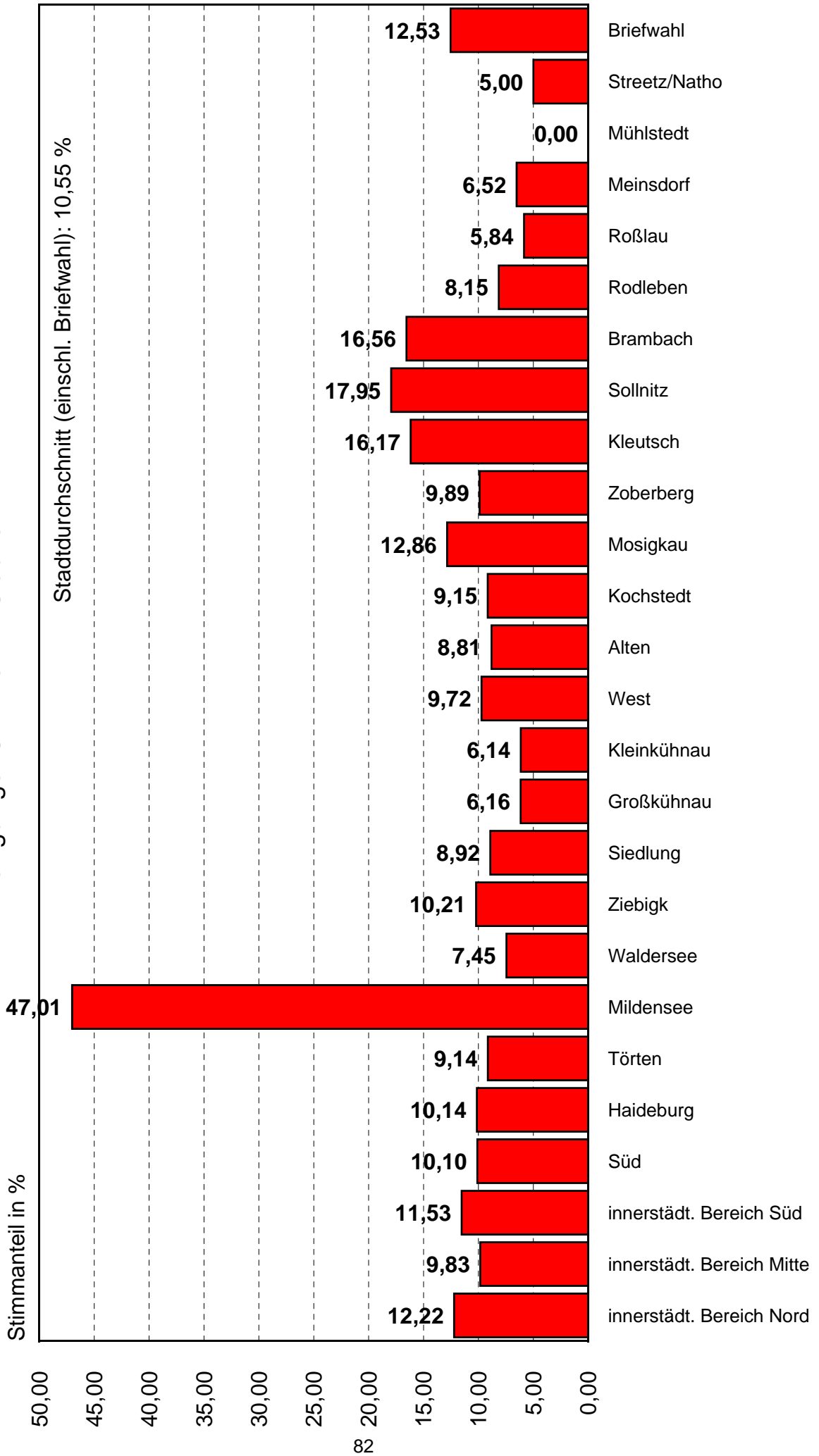
Bewerber: Ralf Schönemann
 - Anteil gültiger Stimmen im Stadtteil -



Quelle: Wahlamt der Stadt Dessau-Roßlau

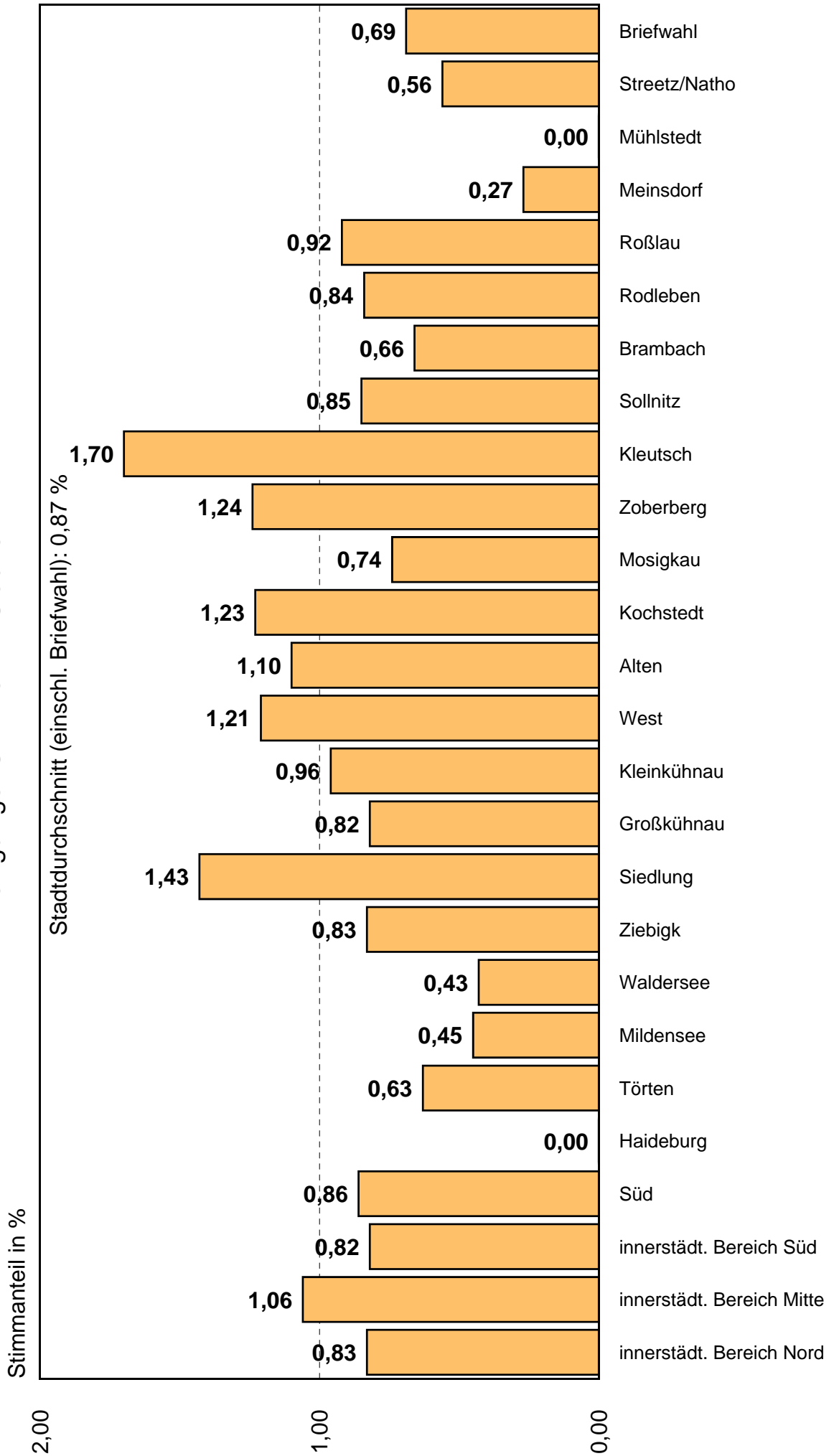
Oberbürgermeisterwahl am 22. April 2007

Bewerber: Angelika Storz
 - Anteil gültiger Stimmen im Stadtteil -



Oberbürgermeisterwahl am 22. April 2007

Bewerber: Stephan Willerding
 - Anteil gültiger Stimmen im Stadtteil -



**Endgültige Wahlergebnisse
der Oberbürgermeisterwahl vom 22. April 2007 in der Stadt Dessau-Roßlau
nach Wahlbezirken
(einschließlich Briefwahlergebnisse)**

Ergebnis

der Oberbürgermeisterwahl am 22. April 2007 in Sachsen-Anhalt

Erfassungszeit : 23.04.2007, 12:53:00 Uhr

A Wahlberechtigte insg.	A1 Wahlb. o. Sperrv.	A2 Wahlb. m. Sperrv.	A3 Wahlb. nach Paragraph
1875	1764	111	0

B Wähler insgesamt	B1 Wähler mit Wahrschein
741	0

Wahlbeteiligung : **39,52 %**

C1 Ungültige Stimmzettel	6
C2 Gültige Stimmzettel	735 = D Gültige Stimmen

Von den gültigen Stimmen entfallen auf :

Sign.	Bewerber/innen	Stimmen absolut	Vergl. zu 2001
		in %	in %
D 01	Ehm Ehm, Lothar	105 14,29	-
D 02	Gerdung Gerdung, Rainer	3 0,41	-
D 03	Knop Knop, Ingmar	13 1,77	-
D 04	Koschig Koschig, Klemens	397 54,01	-
D 05	Schönemann Schönemann, Ralf	119 16,19	-
D 06	Storz Storz, Angelika	90 12,24	-
D 07	Willerding Willerding, Stephan	8 1,09	-

Ergebnis

der Oberbürgermeisterwahl am 22. April 2007 in Sachsen-Anhalt

Erfassungszeit : 23.04.2007, 12:54:19 Uhr

A Wahlberechtigte insg. A1 Wahlb. o. Sperrv. A2 Wahlb. m. Sperrv. A3 Wahlb. nach Paragraph
2161 **2070** **91** **0**

B Wähler insgesamt B1 Wähler mit Wahrschein
680 **0**

Wahlbeteiligung : **31,47 %**

C1 Ungültige Stimmzettel **8**
 C2 Gültige Stimmzettel **672** = D Gültige Stimmen

Von den gültigen Stimmen entfallen auf :

Sign. Bewerber/innen		Stimmen absolut	Vergl. zu 2001
		in %	in %
D 01	Ehm Ehm, Lothar	92 13,69	-
D 02	Gerdung Gerdung, Rainer	1 0,15	-
D 03	Knop Knop, Ingmar	12 1,79	-
D 04	Koschig Koschig, Klemens	372 55,36	-
D 05	Schönemann Schönemann, Ralf	121 18,01	-
D 06	Storz Storz, Angelika	70 10,42	-
D 07	Willerding Willerding, Stephan	4 0,60	-

Ergebnis

der Oberbürgermeisterwahl am 22. April 2007 in Sachsen-Anhalt

Erfassungszeit : 23.04.2007, 12:55:18 Uhr

A Wahlberechtigte insg. A1 Wahlb. o. Sperrv. A2 Wahlb. m. Sperrv. A3 Wahlb. nach Paragraph
1279 **1247** **32** **0**

B Wähler insgesamt B1 Wähler mit Wahrschein
423 **0**

Wahlbeteiligung : **33,07 %**

C1 Ungültige Stimmzettel **6**
 C2 Gültige Stimmzettel **417 = D Gültige Stimmen**

Von den gültigen Stimmen entfallen auf :

Sign. Bewerber/innen		Stimmen absolut	Vergl. zu 2001
		in %	in %
D 01	Ehm Ehm, Lothar	58 13,91	-
D 02	Gerdung Gerdung, Rainer	0 0,00	-
D 03	Knop Knop, Ingmar	11 2,64	-
D 04	Koschig Koschig, Klemens	226 54,20	-
D 05	Schönemann Schönemann, Ralf	64 15,35	-
D 06	Storz Storz, Angelika	55 13,19	-
D 07	Willerding Willerding, Stephan	3 0,72	-

Ergebnis

der Oberbürgermeisterwahl am 22. April 2007 in Sachsen-Anhalt

Erfassungszeit : 23.04.2007, 12:56:00 Uhr

A Wahlberechtigte insg. **1023** A1 Wahlb. o. Sperrv. **968** A2 Wahlb. m. Sperrv. **55** A3 Wahlb. nach Paragraph **0**

B Wähler insgesamt **440** B1 Wähler mit Wahrschein **0**

Wahlbeteiligung : **43,01 %**

C1 Ungültige Stimmzettel **5**
 C2 Gültige Stimmzettel **435** = D Gültige Stimmen

Von den gültigen Stimmen entfallen auf :

Sign. Bewerber/innen			Stimmen absolut	Vergl. zu 2001
			in %	in %
D 01	Ehm	Ehm, Lothar	52 11,95	-
D 02	Gerdung	Gerdung, Rainer	4 0,92	-
D 03	Knop	Knop, Ingmar	7 1,61	-
D 04	Koschig	Koschig, Klemens	238 54,71	-
D 05	Schönemann	Schönemann, Ralf	72 16,55	-
D 06	Storz	Storz, Angelika	60 13,79	-
D 07	Willerding	Willerding, Stephan	2 0,46	-

Wahlgebiet **001 - Dessau-Roßlau, Stadt**
 Gemeinde **01 000 - Dessau-Roßlau, Stadt**
 Wahlbezirk **016 - Innerstädtischer Bereich Nord 6**

Seite 1

Ergebnis

der Oberbürgermeisterwahl am 22. April 2007 in Sachsen-Anhalt

Erfassungszeit : 24.04.2007, 08:42:43 Uhr

A Wahlberechtigte insg.	A1 Wahlb. o. Sperrv.	A2 Wahlb. m. Sperrv.	A3 Wahlb. nach Paragraph
1500	1401	99	0

B Wähler insgesamt	B1 Wähler mit Wahrschein
645	0

Wahlbeteiligung : **43,00 %**

C1 Ungültige Stimmzettel	6
C2 Gültige Stimmzettel	639 = D Gültige Stimmen

Von den gültigen Stimmen entfallen auf :

Sign. Bewerber/innen	Stimmen absolut	Vergl. zu 2001	
		in %	in %
D 01 Ehm	80	12,52	-
D 02 Gerdung	3	0,47	-
D 03 Knop	8	1,25	-
D 04 Koschig	367	57,43	-
D 05 Schönemann	98	15,34	-
D 06 Storz	74	11,58	-
D 07 Willerding	9	1,41	-

26.04.2007 09:18:26

Ergebnis

der Oberbürgermeisterwahl am 22. April 2007 in Sachsen-Anhalt

Erfassungszeit : 23.04.2007, 14:26:26 Uhr

A Wahlberechtigte insg.	A1 Wahlb. o. Sperrv.	A2 Wahlb. m. Sperrv.	A3 Wahlb. nach Paragraph
1849	1730	119	0

B Wähler insgesamt	B1 Wähler mit Wahrschein
713	0

Wahlbeteiligung : **38,56 %**

C1 Ungültige Stimmzettel	1
C2 Gültige Stimmzettel	712 = D Gültige Stimmen

Von den gültigen Stimmen entfallen auf :

Sign.	Bewerber/innen	Stimmen absolut	Vergl. zu 2001
		in %	in %
D 01	Ehm, Lothar	99 13,90	-
D 02	Gerdung, Rainer	1 0,14	-
D 03	Knop, Ingmar	10 1,40	-
D 04	Koschig, Klemens	420 58,99	-
D 05	Schönemann, Ralf	86 12,08	-
D 06	Storz, Angelika	92 12,92	-
D 07	Willerding, Stephan	4 0,56	-

Ergebnis

der Oberbürgermeisterwahl am 22. April 2007 in Sachsen-Anhalt

Erfassungszeit : 23.04.2007, 14:25:49 Uhr

A Wahlberechtigte insg.	A1 Wahlb. o. Sperrv.	A2 Wahlb. m. Sperrv.	A3 Wahlb. nach Paragraph
1880	1770	110	0

B Wähler insgesamt	B1 Wähler mit Wahrschein
695	0

Wahlbeteiligung : **36,97 %**

C1 Ungültige Stimmzettel	0
C2 Gültige Stimmzettel	695 = D Gültige Stimmen

Von den gültigen Stimmen entfallen auf :

Sign. Bewerber/innen		Stimmen absolut	Vergl. zu 2001
		in %	in %
D 01 Ehm	Ehm, Lothar	114	-
		16,40	-
D 02 Gerdung	Gerdung, Rainer	1	-
		0,14	-
D 03 Knop	Knop, Ingmar	9	-
		1,29	-
D 04 Koschig	Koschig, Klemens	386	-
		55,54	-
D 05 Schönemann	Schönemann, Ralf	107	-
		15,40	-
D 06 Storz	Storz, Angelika	73	-
		10,50	-
D 07 Willerding	Willerding, Stephan	5	-
		0,72	-

Ergebnis

der Oberbürgermeisterwahl am 22. April 2007 in Sachsen-Anhalt

Erfassungszeit : 23.04.2007, 14:24:56 Uhr

A Wahlberechtigte insg. A1 Wahlb. o. Sperrv. A2 Wahlb. m. Sperrv. A3 Wahlb. nach Paragraph
1747 **1655** **92** **0**

B Wähler insgesamt B1 Wähler mit Wahrschein
609 **0**

Wahlbeteiligung : **34,86 %**

C1 Ungültige Stimmzettel **13**
 C2 Gültige Stimmzettel **596 = D Gültige Stimmen**

Von den gültigen Stimmen entfallen auf :

Sign. Bewerber/innen		Stimmen absolut	Vergl. zu 2001
		in %	in %
D 01	Ehm Ehm, Lothar	72 12,08	-
D 02	Gerdung Gerdung, Rainer	1 0,17	-
D 03	Knop Knop, Ingmar	9 1,51	-
D 04	Koschig Koschig, Klemens	330 55,37	-
D 05	Schönemann Schönemann, Ralf	123 20,64	-
D 06	Storz Storz, Angelika	58 9,73	-
D 07	Willerding Willerding, Stephan	3 0,50	-

Ergebnis

der Oberbürgermeisterwahl am 22. April 2007 in Sachsen-Anhalt

Erfassungszeit : 23.04.2007, 12:57:03 Uhr

A Wahlberechtigte insg. A1 Wahlb. o. Sperrv. A2 Wahlb. m. Sperrv. A3 Wahlb. nach Paragraph
1864 **1753** **111** **0**

B Wähler insgesamt B1 Wähler mit Wahrschein
741 **0**

Wahlbeteiligung : **39,75 %**

C1 Ungültige Stimmzettel **5**
 C2 Gültige Stimmzettel **736** = D Gültige Stimmen

Von den gültigen Stimmen entfallen auf :

Sign. Bewerber/innen		Stimmen absolut	Vergl. zu 2001
		in %	in %
D 01	Ehm Ehm, Lothar	91 12,36	-
D 02	Gerdung Gerdung, Rainer	2 0,27	-
D 03	Knop Knop, Ingmar	15 2,04	-
D 04	Koschig Koschig, Klemens	422 57,34	-
D 05	Schönemann Schönemann, Ralf	132 17,93	-
D 06	Storz Storz, Angelika	61 8,29	-
D 07	Willerding Willerding, Stephan	13 1,77	-

Ergebnis

der Oberbürgermeisterwahl am 22. April 2007 in Sachsen-Anhalt

Erfassungszeit : 23.04.2007, 14:24:13 Uhr

A Wahlberechtigte insg.	A1 Wahlb. o. Sperrv.	A2 Wahlb. m. Sperrv.	A3 Wahlb. nach Paragraph
1231	1188	43	0

B Wähler insgesamt	B1 Wähler mit Wahrschein
466	0

Wahlbeteiligung : **37,86 %**

C1 Ungültige Stimmzettel	2
C2 Gültige Stimmzettel	464 = D Gültige Stimmen

Von den gültigen Stimmen entfallen auf :

Sign. Bewerber/innen		Stimmen absolut	Vergl. zu 2001
		in %	in %
D 01 Ehm	Ehm, Lothar	56	-
		12,07	-
D 02 Gerdung	Gerdung, Rainer	3	-
		0,65	-
D 03 Knop	Knop, Ingmar	12	-
		2,59	-
D 04 Koschig	Koschig, Klemens	267	-
		57,54	-
D 05 Schönemann	Schönemann, Ralf	68	-
		14,66	-
D 06 Storz	Storz, Angelika	54	-
		11,64	-
D 07 Willerding	Willerding, Stephan	4	-
		0,86	-

Ergebnis

der Oberbürgermeisterwahl am 22. April 2007 in Sachsen-Anhalt

Erfassungszeit : 23.04.2007, 14:23:14 Uhr

A Wahlberechtigte insg.	A1 Wahlb. o. Sperrv.	A2 Wahlb. m. Sperrv.	A3 Wahlb. nach Paragraph
1787	1690	97	0

B Wähler insgesamt	B1 Wähler mit Wahrschein
635	0

Wahlbeteiligung : **35,53 %**

C1 Ungültige Stimmzettel	2
C2 Gültige Stimmzettel	633 = D Gültige Stimmen

Von den gültigen Stimmen entfallen auf :

Sign. Bewerber/innen	Stimmen absolut	Vergl. zu 2001	
		in %	in %
D 01 Ehm	111	17,54	-
D 02 Gerdung	1	0,16	-
D 03 Knop	10	1,58	-
D 04 Koschig	338	53,40	-
D 05 Schönemann	104	16,43	-
D 06 Storz	61	9,64	-
D 07 Willerding	8	1,26	-

Ergebnis

der Oberbürgermeisterwahl am 22. April 2007 in Sachsen-Anhalt

Erfassungszeit : 23.04.2007, 14:22:30 Uhr

A Wahlberechtigte insg.	A1 Wahlb. o. Sperrv.	A2 Wahlb. m. Sperrv.	A3 Wahlb. nach Paragraph
1488	1443	45	0

B Wähler insgesamt	B1 Wähler mit Wahrschein
389	0

Wahlbeteiligung : **26,14 %**

C1 Ungültige Stimmzettel	6
C2 Gültige Stimmzettel	383 = D Gültige Stimmen

Von den gültigen Stimmen entfallen auf :

Sign. Bewerber/innen	Stimmen absolut	Vergl. zu 2001	
		in %	in %
D 01 Ehm	46	12,01	-
D 02 Gerdung	4	1,04	-
D 03 Knop	13	3,39	-
D 04 Koschig	200	52,22	-
D 05 Schönemann	76	19,84	-
D 06 Storz	37	9,66	-
D 07 Willerding	7	1,83	-

Ergebnis

der Oberbürgermeisterwahl am 22. April 2007 in Sachsen-Anhalt

Erfassungszeit : 23.04.2007, 14:21:46 Uhr

A Wahlberechtigte insg. A1 Wahlb. o. Sperrv. A2 Wahlb. m. Sperrv. A3 Wahlb. nach Paragraph
1874 **1797** **77** **0**

B Wähler insgesamt B1 Wähler mit Wahrschein
567 **0**

Wahlbeteiligung : **30,26 %**

C1 Ungültige Stimmzettel **4**
 C2 Gültige Stimmzettel **563** = D Gültige Stimmen

Von den gültigen Stimmen entfallen auf :

Sign. Bewerber/innen		Stimmen absolut	Vergl. zu 2001
		in %	in %
D 01	Ehm Ehm, Lothar	91 16,16	-
D 02	Gerdung Gerdung, Rainer	2 0,36	-
D 03	Knop Knop, Ingmar	2 0,36	-
D 04	Koschig Koschig, Klemens	295 52,40	-
D 05	Schönemann Schönemann, Ralf	107 19,01	-
D 06	Storz Storz, Angelika	63 11,19	-
D 07	Willerding Willerding, Stephan	3 0,53	-

Ergebnis

der Oberbürgermeisterwahl am 22. April 2007 in Sachsen-Anhalt

Erfassungszeit : 23.04.2007, 14:20:45 Uhr

A Wahlberechtigte insg.	A1 Wahlb. o. Sperrv.	A2 Wahlb. m. Sperrv.	A3 Wahlb. nach Paragraph
1362	1342	20	0

B Wähler insgesamt	B1 Wähler mit Wahrschein
339	0

Wahlbeteiligung : **24,89 %**

C1 Ungültige Stimmzettel	4
C2 Gültige Stimmzettel	335 = D Gültige Stimmen

Von den gültigen Stimmen entfallen auf :

Sign. Bewerber/innen		Stimmen absolut	Vergl. zu 2001
		in %	in %
D 01 Ehm	Ehm, Lothar	50	-
		14,93	-
D 02 Gerdung	Gerdung, Rainer	7	-
		2,09	-
D 03 Knop	Knop, Ingmar	6	-
		1,79	-
D 04 Koschig	Koschig, Klemens	163	-
		48,66	-
D 05 Schönemann	Schönemann, Ralf	56	-
		16,72	-
D 06 Storz	Storz, Angelika	49	-
		14,63	-
D 07 Willerding	Willerding, Stephan	4	-
		1,19	-

Ergebnis

der Oberbürgermeisterwahl am 22. April 2007 in Sachsen-Anhalt

Erfassungszeit : 23.04.2007, 14:20:08 Uhr

A Wahlberechtigte insg.	A1 Wahlb. o. Sperrv.	A2 Wahlb. m. Sperrv.	A3 Wahlb. nach Paragraph
1626	1582	44	0

B Wähler insgesamt	B1 Wähler mit Wahrschein
446	1

Wahlbeteiligung : **27,43 %**

C1 Ungültige Stimmzettel	6
C2 Gültige Stimmzettel	440 = D Gültige Stimmen

Von den gültigen Stimmen entfallen auf :

Sign. Bewerber/innen		Stimmen absolut	Vergl. zu 2001
		in %	in %
D 01 Ehm	Ehm, Lothar	35	-
		7,95	-
D 02 Gerdung	Gerdung, Rainer	1	-
		0,23	-
D 03 Knop	Knop, Ingmar	12	-
		2,73	-
D 04 Koschig	Koschig, Klemens	270	-
		61,36	-
D 05 Schönemann	Schönemann, Ralf	78	-
		17,73	-
D 06 Storz	Storz, Angelika	43	-
		9,77	-
D 07 Willerding	Willerding, Stephan	1	-
		0,23	-

Ergebnis

der Oberbürgermeisterwahl am 22. April 2007 in Sachsen-Anhalt

Erfassungszeit : 23.04.2007, 14:19:11 Uhr

A Wahlberechtigte insg. A1 Wahlb. o. Sperrv. A2 Wahlb. m. Sperrv. A3 Wahlb. nach Paragraph
1209 **1184** **25** **0**

B Wähler insgesamt B1 Wähler mit Wahrschein
346 **0**

Wahlbeteiligung : **28,62 %**

C1 Ungültige Stimmzettel **2**
 C2 Gültige Stimmzettel **344 = D Gültige Stimmen**

Von den gültigen Stimmen entfallen auf :

Sign. Bewerber/innen		Stimmen absolut	Vergl. zu 2001
		in %	in %
D 01	Ehm Ehm, Lothar	51 14,83	-
D 02	Gerdung Gerdung, Rainer	1 0,29	-
D 03	Knop Knop, Ingmar	6 1,74	-
D 04	Koschig Koschig, Klemens	197 57,27	-
D 05	Schönemann Schönemann, Ralf	41 11,92	-
D 06	Storz Storz, Angelika	46 13,37	-
D 07	Willerding Willerding, Stephan	2 0,58	-

Ergebnis

der Oberbürgermeisterwahl am 22. April 2007 in Sachsen-Anhalt

Erfassungszeit : 23.04.2007, 14:17:03 Uhr

A Wahlberechtigte insg.	A1 Wahlb. o. Sperrv.	A2 Wahlb. m. Sperrv.	A3 Wahlb. nach Paragraph
1565	1479	86	0

B Wähler insgesamt	B1 Wähler mit Wahrschein
800	0

Wahlbeteiligung : **51,12 %**

C1 Ungültige Stimmzettel	4
C2 Gültige Stimmzettel	796 = D Gültige Stimmen

Von den gültigen Stimmen entfallen auf :

Sign. Bewerber/innen	Stimmen absolut	Vergl. zu 2001	
		in %	in %
D 01 Ehm	91	11,43	-
D 02 Gerdung	1	0,13	-
D 03 Knop	11	1,38	-
D 04 Koschig	526	66,08	-
D 05 Schönemann	93	11,68	-
D 06 Storz	66	8,29	-
D 07 Willerding	8	1,01	-

Ergebnis

der Oberbürgermeisterwahl am 22. April 2007 in Sachsen-Anhalt

Erfassungszeit : 24.04.2007, 06:54:44 Uhr

A Wahlberechtigte insg. A1 Wahlb. o. Sperrv. A2 Wahlb. m. Sperrv. A3 Wahlb. nach Paragraph
1283 **1246** **37** **0**

B Wähler insgesamt B1 Wähler mit Wahrschein
549 **0**

Wahlbeteiligung : **42,79** %

C1 Ungültige Stimmzettel **4**
 C2 Gültige Stimmzettel **545** = D Gültige Stimmen

Von den gültigen Stimmen entfallen auf :

Sign. Bewerber/innen		Stimmen absolut	Vergl. zu 2001
		in %	in %
D 01	Ehm Ehm, Lothar	77 14,13	-
D 02	Gerdung Gerdung, Rainer	4 0,73	-
D 03	Knop Knop, Ingmar	14 2,57	-
D 04	Koschig Koschig, Klemens	277 50,83	-
D 05	Schönemann Schönemann, Ralf	100 18,35	-
D 06	Storz Storz, Angelika	71 13,03	-
D 07	Willerding Willerding, Stephan	2 0,37	-

Wahlgebiet **001 - Dessau-Roßlau, Stadt**
 Gemeinde **01 000 - Dessau-Roßlau, Stadt**
 Wahlbezirk **043 - Süd 3**

Seite 1

Ergebnis

der Oberbürgermeisterwahl am 22. April 2007 in Sachsen-Anhalt

Erfassungszeit : 23.04.2007, 13:40:30 Uhr

A Wahlberechtigte insg.	A1 Wahlb. o. Sperrv.	A2 Wahlb. m. Sperrv.	A3 Wahlb. nach Paragraph
1776	1674	102	0

B Wähler insgesamt	B1 Wähler mit Wahrschein
701	0

Wahlbeteiligung : **39,47 %**

C1 Ungültige Stimmzettel	7
C2 Gültige Stimmzettel	694 = D Gültige Stimmen

Von den gültigen Stimmen entfallen auf :

Sign.	Bewerber/innen	Stimmen absolut	Vergl. zu 2001
		in %	in %
D 01	Ehm Ehm, Lothar	96 13,83	-
D 02	Gerdung Gerdung, Rainer	1 0,14	-
D 03	Knop Knop, Ingmar	7 1,01	-
D 04	Koschig Koschig, Klemens	366 52,74	-
D 05	Schönemann Schönemann, Ralf	148 21,33	-
D 06	Storz Storz, Angelika	71 10,23	-
D 07	Willerding Willerding, Stephan	5 0,72	-

26.04.2007 09:21:51

Ergebnis

der Oberbürgermeisterwahl am 22. April 2007 in Sachsen-Anhalt

Erfassungszeit : 23.04.2007, 12:58:04 Uhr

A Wahlberechtigte insg. A1 Wahlb. o. Sperrv. A2 Wahlb. m. Sperrv. A3 Wahlb. nach Paragraph
1483 **1431** **52** **0**

B Wähler insgesamt B1 Wähler mit Wahrschein
536 **1**

Wahlbeteiligung : **36,14 %**

C1 Ungültige Stimmzettel **7**
 C2 Gültige Stimmzettel **529 = D Gültige Stimmen**

Von den gültigen Stimmen entfallen auf :

Sign. Bewerber/innen		Stimmen absolut	Vergl. zu 2001
		in %	in %
D 01	Ehm Ehm, Lothar	60 11,34	-
D 02	Gerdung Gerdung, Rainer	2 0,38	-
D 03	Knop Knop, Ingmar	23 4,35	-
D 04	Koschig Koschig, Klemens	297 56,14	-
D 05	Schönemann Schönemann, Ralf	89 16,82	-
D 06	Storz Storz, Angelika	51 9,64	-
D 07	Willerding Willerding, Stephan	7 1,32	-

Wahlgebiet **001 - Dessau-Roßlau, Stadt**
 Gemeinde **01 000 - Dessau-Roßlau, Stadt**
 Wahlbezirk **050 - Haideburg 0**

Seite 1

Ergebnis

der Oberbürgermeisterwahl am 22. April 2007 in Sachsen-Anhalt

Erfassungszeit : 23.04.2007, 14:27:10 Uhr

A Wahlberechtigte insg.	A1 Wahlb. o. Sperrv.	A2 Wahlb. m. Sperrv.	A3 Wahlb. nach Paragraph
1248	1124	124	0

B Wähler insgesamt	B1 Wähler mit Wahrschein
594	0

Wahlbeteiligung : **47,60 %**

C1 Ungültige Stimmzettel	2
C2 Gültige Stimmzettel	592 = D Gültige Stimmen

Von den gültigen Stimmen entfallen auf :

Sign. Bewerber/innen		Stimmen absolut	Vergl. zu 2001
		in %	in %
D 01 Ehm	Ehm, Lothar	99	-
		16,72	-
D 02 Gerdung	Gerdung, Rainer	1	-
		0,17	-
D 03 Knop	Knop, Ingmar	10	-
		1,69	-
D 04 Koschig	Koschig, Klemens	338	-
		57,09	-
D 05 Schönemann	Schönemann, Ralf	84	-
		14,19	-
D 06 Storz	Storz, Angelika	60	-
		10,14	-
D 07 Willerding	Willerding, Stephan	0	-
		0,00	-

26.04.2007 09:22:15

Wahlgebiet **001 - Dessau-Roßlau, Stadt**
 Gemeinde **01 000 - Dessau-Roßlau, Stadt**
 Wahlbezirk **060 - Törten 0**

Seite 1

Ergebnis

der Oberbürgermeisterwahl am 22. April 2007 in Sachsen-Anhalt

Erfassungszeit : 23.04.2007, 12:58:54 Uhr

A Wahlberechtigte insg.	A1 Wahlb. o. Sperrv.	A2 Wahlb. m. Sperrv.	A3 Wahlb. nach Paragraph
1207	1169	38	0

B Wähler insgesamt	B1 Wähler mit Wahrschein
570	0

Wahlbeteiligung : **47,22 %**

C1 Ungültige Stimmzettel	4
C2 Gültige Stimmzettel	566 = D Gültige Stimmen

Von den gültigen Stimmen entfallen auf :

Sign.	Bewerber/innen	Stimmen absolut	Vergl. zu 2001
		in %	in %
D 01	Ehm, Lothar	79 13,96	-
D 02	Gerdung, Rainer	3 0,53	-
D 03	Knop, Ingmar	14 2,47	-
D 04	Koschig, Klemens	311 54,95	-
D 05	Schönemann, Ralf	100 17,67	-
D 06	Storz, Angelika	54 9,54	-
D 07	Willerding, Stephan	5 0,88	-

26.04.2007 09:22:28

Ergebnis

der Oberbürgermeisterwahl am 22. April 2007 in Sachsen-Anhalt

Erfassungszeit : 23.04.2007, 13:13:06 Uhr

A Wahlberechtigte insg.	A1 Wahlb. o. Sperrv.	A2 Wahlb. m. Sperrv.	A3 Wahlb. nach Paragraph
1174	1128	46	0

B Wähler insgesamt	B1 Wähler mit Wahrschein
554	0

Wahlbeteiligung : **47,19 %**

C1 Ungültige Stimmzettel	4
C2 Gültige Stimmzettel	550 = D Gültige Stimmen

Von den gültigen Stimmen entfallen auf :

Sign.	Bewerber/innen	Stimmen absolut	Vergl. zu 2001
		in %	in %
D 01	Ehm Ehm, Lothar	72 13,09	-
D 02	Gerdung Gerdung, Rainer	1 0,18	-
D 03	Knop Knop, Ingmar	7 1,27	-
D 04	Koschig Koschig, Klemens	317 57,64	-
D 05	Schönemann Schönemann, Ralf	103 18,73	-
D 06	Storz Storz, Angelika	48 8,73	-
D 07	Willerding Willerding, Stephan	2 0,36	-

Ergebnis

der Oberbürgermeisterwahl am 22. April 2007 in Sachsen-Anhalt

Erfassungszeit : 23.04.2007, 12:59:44 Uhr

A Wahlberechtigte insg.	A1 Wahlb. o. Sperrv.	A2 Wahlb. m. Sperrv.	A3 Wahlb. nach Paragraph
1927	1790	137	0

B Wähler insgesamt	B1 Wähler mit Wahrschein
896	0

Wahlbeteiligung : **46,50 %**

C1 Ungültige Stimmzettel	9
C2 Gültige Stimmzettel	887 = D Gültige Stimmen

Von den gültigen Stimmen entfallen auf :

Sign. Bewerber/innen		Stimmen absolut	Vergl. zu 2001
		in %	in %
D 01 Ehm	Ehm, Lothar	78	-
		8,79	-
D 02 Gerdung	Gerdung, Rainer	0	-
		0,00	-
D 03 Knop	Knop, Ingmar	7	-
		0,79	-
D 04 Koschig	Koschig, Klemens	291	-
		32,81	-
D 05 Schönemann	Schönemann, Ralf	90	-
		10,15	-
D 06 Storz	Storz, Angelika	417	-
		47,01	-
D 07 Willerding	Willerding, Stephan	4	-
		0,45	-

Ergebnis

der Oberbürgermeisterwahl am 22. April 2007 in Sachsen-Anhalt

Erfassungszeit : 23.04.2007, 13:11:52 Uhr

A Wahlberechtigte insg. A1 Wahlb. o. Sperrv. A2 Wahlb. m. Sperrv. A3 Wahlb. nach Paragraph
1153 **1094** **59** **0**

B Wähler insgesamt B1 Wähler mit Wahrschein
659 **0**

Wahlbeteiligung : **57,16 %**

C1 Ungültige Stimmzettel **1**
 C2 Gültige Stimmzettel **658** = D Gültige Stimmen

Von den gültigen Stimmen entfallen auf :

Sign. Bewerber/innen		Stimmen absolut	Vergl. zu 2001
		in %	in %
D 01	Ehm Ehm, Lothar	340	-
		51,67	
D 02	Gerdung Gerdung, Rainer	0	-
		0,00	
D 03	Knop Knop, Ingmar	4	-
		0,61	
D 04	Koschig Koschig, Klemens	171	-
		25,99	
D 05	Schönemann Schönemann, Ralf	94	-
		14,29	
D 06	Storz Storz, Angelika	47	-
		7,14	
D 07	Willerding Willerding, Stephan	2	-
		0,30	

Ergebnis

der Oberbürgermeisterwahl am 22. April 2007 in Sachsen-Anhalt

Erfassungszeit : 23.04.2007, 13:00:54 Uhr

A Wahlberechtigte insg.	A1 Wahlb. o. Sperrv.	A2 Wahlb. m. Sperrv.	A3 Wahlb. nach Paragraph
1214	1170	44	0

B Wähler insgesamt	B1 Wähler mit Wahrschein
754	1

Wahlbeteiligung : **62,11 %**

C1 Ungültige Stimmzettel	3
C2 Gültige Stimmzettel	751 = D Gültige Stimmen

Von den gültigen Stimmen entfallen auf :

Sign. Bewerber/innen		Stimmen absolut	Vergl. zu 2001
		in %	in %
D 01 Ehm	Ehm, Lothar	404	-
		53,79	-
D 02 Gerdung	Gerdung, Rainer	2	-
		0,27	-
D 03 Knop	Knop, Ingmar	13	-
		1,73	-
D 04 Koschig	Koschig, Klemens	193	-
		25,70	-
D 05 Schönemann	Schönemann, Ralf	77	-
		10,25	-
D 06 Storz	Storz, Angelika	58	-
		7,72	-
D 07 Willerding	Willerding, Stephan	4	-
		0,53	-

Wahlgebiet **001 - Dessau-Roßlau, Stadt**
 Gemeinde **01 000 - Dessau-Roßlau, Stadt**
 Wahlbezirk **090 - Ziebigk 0**

Seite 1

Ergebnis

der Oberbürgermeisterwahl am 22. April 2007 in Sachsen-Anhalt

Erfassungszeit : 23.04.2007, 13:13:52 Uhr

A Wahlberechtigte insg.	A1 Wahlb. o. Sperrv.	A2 Wahlb. m. Sperrv.	A3 Wahlb. nach Paragraph
1251	1185	66	0

B Wähler insgesamt	B1 Wähler mit Wahrschein
665	0

Wahlbeteiligung : **53,16 %**

C1 Ungültige Stimmzettel	3
C2 Gültige Stimmzettel	662 = D Gültige Stimmen

Von den gültigen Stimmen entfallen auf :

Sign.	Bewerber/innen	Stimmen absolut	Vergl. zu 2001
		in %	in %
D 01	Ehm Ehm, Lothar	108 16,31	-
D 02	Gerdung Gerdung, Rainer	0 0,00	-
D 03	Knop Knop, Ingmar	3 0,45	-
D 04	Koschig Koschig, Klemens	366 55,29	-
D 05	Schönemann Schönemann, Ralf	105 15,86	-
D 06	Storz Storz, Angelika	77 11,63	-
D 07	Willerding Willerding, Stephan	3 0,45	-

26.04.2007 09:23:36

Wahlgebiet **001 - Dessau-Roßlau, Stadt**
 Gemeinde **01 000 - Dessau-Roßlau, Stadt**
 Wahlbezirk **091 - Ziebigk 1**

Seite 1

Ergebnis

der Oberbürgermeisterwahl am 22. April 2007 in Sachsen-Anhalt

Erfassungszeit : 23.04.2007, 13:01:41 Uhr

A Wahlberechtigte insg.	A1 Wahlb. o. Sperrv.	A2 Wahlb. m. Sperrv.	A3 Wahlb. nach Paragraph
1832	1712	120	0

B Wähler insgesamt	B1 Wähler mit Wahrschein
913	1

Wahlbeteiligung : **49,84 %**

C1 Ungültige Stimmzettel	6
C2 Gültige Stimmzettel	907 = D Gültige Stimmen

Von den gültigen Stimmen entfallen auf :

Sign.	Bewerber/innen	Stimmen absolut	Vergl. zu 2001
		in %	in %
D 01	Ehm Ehm, Lothar	108 11,91	-
D 02	Gerdung Gerdung, Rainer	2 0,22	-
D 03	Knop Knop, Ingmar	14 1,54	-
D 04	Koschig Koschig, Klemens	562 61,96	-
D 05	Schönemann Schönemann, Ralf	137 15,10	-
D 06	Storz Storz, Angelika	72 7,94	-
D 07	Willerding Willerding, Stephan	12 1,32	-

26.04.2007 09:23:48

Ergebnis

der Oberbürgermeisterwahl am 22. April 2007 in Sachsen-Anhalt

Erfassungszeit : 23.04.2007, 13:02:24 Uhr

A Wahlberechtigte insg.	A1 Wahlb. o. Sperrv.	A2 Wahlb. m. Sperrv.	A3 Wahlb. nach Paragraph
1014	969	45	0

B Wähler insgesamt	B1 Wähler mit Wahrschein
494	0

Wahlbeteiligung : **48,72 %**

C1 Ungültige Stimmzettel	7
C2 Gültige Stimmzettel	487 = D Gültige Stimmen

Von den gültigen Stimmen entfallen auf :

Sign. Bewerber/innen		Stimmen absolut	Vergl. zu 2001
		in %	in %
D 01 Ehm	Ehm, Lothar	72	-
		14,78	-
D 02 Gerdung	Gerdung, Rainer	4	-
		0,82	-
D 03 Knop	Knop, Ingmar	4	-
		0,82	-
D 04 Koschig	Koschig, Klemens	291	-
		59,75	-
D 05 Schönemann	Schönemann, Ralf	74	-
		15,20	-
D 06 Storz	Storz, Angelika	41	-
		8,42	-
D 07 Willerding	Willerding, Stephan	1	-
		0,21	-

Wahlgebiet **001 - Dessau-Roßlau, Stadt**
 Gemeinde **01 000 - Dessau-Roßlau, Stadt**
 Wahlbezirk **093 - Ziebigk 3**

Seite 1

Ergebnis

der Oberbürgermeisterwahl am 22. April 2007 in Sachsen-Anhalt

Erfassungszeit : 23.04.2007, 13:03:13 Uhr

A Wahlberechtigte insg.	A1 Wahlb. o. Sperrv.	A2 Wahlb. m. Sperrv.	A3 Wahlb. nach Paragraph
1400	1310	90	0

B Wähler insgesamt	B1 Wähler mit Wahrschein
829	0

Wahlbeteiligung : **59,21 %**

C1 Ungültige Stimmzettel	5
C2 Gültige Stimmzettel	824 = D Gültige Stimmen

Von den gültigen Stimmen entfallen auf :

Sign.	Bewerber/innen	Stimmen absolut	Vergl. zu 2001
		in %	in %
D 01	Ehm Ehm, Lothar	107 12,99	-
D 02	Gerdung Gerdung, Rainer	7 0,85	-
D 03	Knop Knop, Ingmar	12 1,46	-
D 04	Koschig Koschig, Klemens	449 54,49	-
D 05	Schönemann Schönemann, Ralf	137 16,63	-
D 06	Storz Storz, Angelika	104 12,62	-
D 07	Willerding Willerding, Stephan	8 0,97	-

26.04.2007 09:24:20

Wahlgebiet **001 - Dessau-Roßlau, Stadt**
 Gemeinde **01 000 - Dessau-Roßlau, Stadt**
 Wahlbezirk **100 - Siedlung 0**

Seite 1

Ergebnis

der Oberbürgermeisterwahl am 22. April 2007 in Sachsen-Anhalt

Erfassungszeit : 23.04.2007, 13:03:46 Uhr

A Wahlberechtigte insg.	A1 Wahlb. o. Sperrv.	A2 Wahlb. m. Sperrv.	A3 Wahlb. nach Paragraph
1093	1006	87	0

B Wähler insgesamt	B1 Wähler mit Wahrschein
555	0

Wahlbeteiligung : **50,78 %**

C1 Ungültige Stimmzettel	6
C2 Gültige Stimmzettel	549 = D Gültige Stimmen

Von den gültigen Stimmen entfallen auf :

Sign. Bewerber/innen		Stimmen absolut	Vergl. zu 2001
		in %	in %
D 01 Ehm	Ehm, Lothar	80	-
		14,57	-
D 02 Gerdung	Gerdung, Rainer	2	-
		0,36	-
D 03 Knop	Knop, Ingmar	5	-
		0,91	-
D 04 Koschig	Koschig, Klemens	331	-
		60,29	-
D 05 Schönemann	Schönemann, Ralf	82	-
		14,94	-
D 06 Storz	Storz, Angelika	45	-
		8,20	-
D 07 Willerding	Willerding, Stephan	4	-
		0,73	-

26.04.2007 09:24:35

Wahlgebiet **001 - Dessau-Roßlau, Stadt**
 Gemeinde **01 000 - Dessau-Roßlau, Stadt**
 Wahlbezirk **101 - Siedlung 1**

Seite 1

Ergebnis

der Oberbürgermeisterwahl am 22. April 2007 in Sachsen-Anhalt

Erfassungszeit : 23.04.2007, 13:05:41 Uhr

A Wahlberechtigte insg.	A1 Wahlb. o. Sperrv.	A2 Wahlb. m. Sperrv.	A3 Wahlb. nach Paragraph
1244	1157	87	0

B Wähler insgesamt	B1 Wähler mit Wahrschein
705	0

Wahlbeteiligung : **56,67 %**

C1 Ungültige Stimmzettel	8
C2 Gültige Stimmzettel	697 = D Gültige Stimmen

Von den gültigen Stimmen entfallen auf :

Sign.	Bewerber/innen	Stimmen absolut	Vergl. zu 2001
		in %	in %
D 01	Ehm Ehm, Lothar	82 11,76	-
D 02	Gerdung Gerdung, Rainer	1 0,14	-
D 03	Knop Knop, Ingmar	4 0,57	-
D 04	Koschig Koschig, Klemens	397 56,96	-
D 05	Schönemann Schönemann, Ralf	125 17,93	-
D 06	Storz Storz, Angelika	73 10,47	-
D 07	Willerding Willerding, Stephan	15 2,15	-

26.04.2007 09:24:47

Ergebnis

der Oberbürgermeisterwahl am 22. April 2007 in Sachsen-Anhalt

Erfassungszeit : 23.04.2007, 13:41:11 Uhr

A Wahlberechtigte insg.	A1 Wahlb. o. Sperrv.	A2 Wahlb. m. Sperrv.	A3 Wahlb. nach Paragraph
1942	1819	123	0

B Wähler insgesamt	B1 Wähler mit Wahrschein
927	0

Wahlbeteiligung : **47,73 %**

C1 Ungültige Stimmzettel	10
C2 Gültige Stimmzettel	917 = D Gültige Stimmen

Von den gültigen Stimmen entfallen auf :

Sign. Bewerber/innen		Stimmen absolut	Vergl. zu 2001
		in %	in %
D 01 Ehm	Ehm, Lothar	105	-
		11,45	-
D 02 Gerdung	Gerdung, Rainer	1	-
		0,11	-
D 03 Knop	Knop, Ingmar	6	-
		0,65	-
D 04 Koschig	Koschig, Klemens	545	-
		59,43	-
D 05 Schönemann	Schönemann, Ralf	173	-
		18,87	-
D 06 Storz	Storz, Angelika	75	-
		8,18	-
D 07 Willerding	Willerding, Stephan	12	-
		1,31	-

Wahlgebiet **001 - Dessau-Roßlau, Stadt**
 Gemeinde **01 000 - Dessau-Roßlau, Stadt**
 Wahlbezirk **110 - Großkühnau 0**

Seite 1

Ergebnis

der Oberbürgermeisterwahl am 22. April 2007 in Sachsen-Anhalt

Erfassungszeit : 23.04.2007, 13:14:41 Uhr

A Wahlberechtigte insg.	A1 Wahlb. o. Sperrv.	A2 Wahlb. m. Sperrv.	A3 Wahlb. nach Paragraph
934	908	26	0

B Wähler insgesamt	B1 Wähler mit Wahrschein
497	1

Wahlbeteiligung : **53,21 %**

C1 Ungültige Stimmzettel	10
C2 Gültige Stimmzettel	487 = D Gültige Stimmen

Von den gültigen Stimmen entfallen auf :

Sign. Bewerber/innen		Stimmen absolut	Vergl. zu 2001
		in %	in %
D 01 Ehm	Ehm, Lothar	51	-
		10,47	-
D 02 Gerdung	Gerdung, Rainer	0	-
		0,00	-
D 03 Knop	Knop, Ingmar	7	-
		1,44	-
D 04 Koschig	Koschig, Klemens	264	-
		54,21	-
D 05 Schönemann	Schönemann, Ralf	131	-
		26,90	-
D 06 Storz	Storz, Angelika	30	-
		6,16	-
D 07 Willerding	Willerding, Stephan	4	-
		0,82	-

26.04.2007 09:25:19

Wahlgebiet **001 - Dessau-Roßlau, Stadt**
 Gemeinde **01 000 - Dessau-Roßlau, Stadt**
 Wahlbezirk **120 - Kleinkühnau 0**

Seite 1

Ergebnis

der Oberbürgermeisterwahl am 22. April 2007 in Sachsen-Anhalt

Erfassungszeit : 23.04.2007, 13:06:27 Uhr

A Wahlberechtigte insg.	A1 Wahlb. o. Sperrv.	A2 Wahlb. m. Sperrv.	A3 Wahlb. nach Paragraph
1606	1544	62	0

B Wähler insgesamt	B1 Wähler mit Wahrschein
837	0

Wahlbeteiligung : **52,12 %**

C1 Ungültige Stimmzettel	7
C2 Gültige Stimmzettel	830 = D Gültige Stimmen

Von den gültigen Stimmen entfallen auf :

Sign. Bewerber/innen		Stimmen absolut	Vergl. zu 2001
		in %	in %
D 01 Ehm	Ehm, Lothar	111	-
		13,37	-
D 02 Gerdung	Gerdung, Rainer	2	-
		0,24	-
D 03 Knop	Knop, Ingmar	12	-
		1,45	-
D 04 Koschig	Koschig, Klemens	350	-
		42,17	-
D 05 Schönemann	Schönemann, Ralf	296	-
		35,66	-
D 06 Storz	Storz, Angelika	51	-
		6,14	-
D 07 Willerding	Willerding, Stephan	8	-
		0,96	-

26.04.2007 09:25:42

Ergebnis

der Oberbürgermeisterwahl am 22. April 2007 in Sachsen-Anhalt

Erfassungszeit : 23.04.2007, 13:07:06 Uhr

A Wahlberechtigte insg.	A1 Wahlb. o. Sperrv.	A2 Wahlb. m. Sperrv.	A3 Wahlb. nach Paragraph
914	887	27	0

B Wähler insgesamt	B1 Wähler mit Wahrschein
252	0

Wahlbeteiligung : **27,57 %**

C1 Ungültige Stimmzettel	5
C2 Gültige Stimmzettel	247 = D Gültige Stimmen

Von den gültigen Stimmen entfallen auf :

Sign. Bewerber/innen		Stimmen absolut	Vergl. zu 2001
		in %	in %
D 01 Ehm	Ehm, Lothar	24	-
		9,72	-
D 02 Gerdung	Gerdung, Rainer	0	-
		0,00	-
D 03 Knop	Knop, Ingmar	3	-
		1,21	-
D 04 Koschig	Koschig, Klemens	136	-
		55,06	-
D 05 Schönemann	Schönemann, Ralf	57	-
		23,08	-
D 06 Storz	Storz, Angelika	24	-
		9,72	-
D 07 Willerding	Willerding, Stephan	3	-
		1,21	-

Ergebnis

der Oberbürgermeisterwahl am 22. April 2007 in Sachsen-Anhalt

Erfassungszeit : 23.04.2007, 13:07:47 Uhr

A Wahlberechtigte insg. A1 Wahlb. o. Sperrv. A2 Wahlb. m. Sperrv. A3 Wahlb. nach Paragraph
1539 **1463** **76** **0**

B Wähler insgesamt B1 Wähler mit Wahrschein
622 **0**

Wahlbeteiligung : **40,42 %**

C1 Ungültige Stimmzettel **2**
 C2 Gültige Stimmzettel **620** = D Gültige Stimmen

Von den gültigen Stimmen entfallen auf :

Sign. Bewerber/innen		Stimmen absolut	Vergl. zu 2001
		in %	in %
D 01	Ehm Ehm, Lothar	96 15,48	-
D 02	Gerdung Gerdung, Rainer	4 0,65	-
D 03	Knop Knop, Ingmar	6 0,97	-
D 04	Koschig Koschig, Klemens	315 50,81	-
D 05	Schönemann Schönemann, Ralf	133 21,45	-
D 06	Storz Storz, Angelika	60 9,68	-
D 07	Willerding Willerding, Stephan	6 0,97	-

Ergebnis

der Oberbürgermeisterwahl am 22. April 2007 in Sachsen-Anhalt

Erfassungszeit : 23.04.2007, 13:09:14 Uhr

A Wahlberechtigte insg.	A1 Wahlb. o. Sperrv.	A2 Wahlb. m. Sperrv.	A3 Wahlb. nach Paragraph
1202	1173	29	0

B Wähler insgesamt	B1 Wähler mit Wahrschein
394	0

Wahlbeteiligung : **32,78 %**

C1 Ungültige Stimmzettel	4
C2 Gültige Stimmzettel	390 = D Gültige Stimmen

Von den gültigen Stimmen entfallen auf :

Sign. Bewerber/innen		Stimmen absolut	Vergl. zu 2001
		in %	in %
D 01 Ehm	Ehm, Lothar	36	-
		9,23	-
D 02 Gerdung	Gerdung, Rainer	2	-
		0,51	-
D 03 Knop	Knop, Ingmar	9	-
		2,31	-
D 04 Koschig	Koschig, Klemens	217	-
		55,64	-
D 05 Schönemann	Schönemann, Ralf	76	-
		19,49	-
D 06 Storz	Storz, Angelika	46	-
		11,79	-
D 07 Willerding	Willerding, Stephan	4	-
		1,03	-

Ergebnis

der Oberbürgermeisterwahl am 22. April 2007 in Sachsen-Anhalt

Erfassungszeit : 23.04.2007, 13:11:06 Uhr

A Wahlberechtigte insg. A1 Wahlb. o. Sperrv. A2 Wahlb. m. Sperrv. A3 Wahlb. nach Paragraph
1069 **1021** **48** **0**

B Wähler insgesamt B1 Wähler mit Wahrschein
444 **0**

Wahlbeteiligung : **41,53 %**

C1 Ungültige Stimmzettel **1**
 C2 Gültige Stimmzettel **443 = D Gültige Stimmen**

Von den gültigen Stimmen entfallen auf :

Sign. Bewerber/innen		Stimmen absolut	Vergl. zu 2001
		in %	in %
D 01	Ehm Ehm, Lothar	45 10,16	-
D 02	Gerdung Gerdung, Rainer	2 0,45	-
D 03	Knop Knop, Ingmar	8 1,81	-
D 04	Koschig Koschig, Klemens	290 65,46	-
D 05	Schönemann Schönemann, Ralf	70 15,80	-
D 06	Storz Storz, Angelika	22 4,97	-
D 07	Willerding Willerding, Stephan	6 1,35	-

Ergebnis

der Oberbürgermeisterwahl am 22. April 2007 in Sachsen-Anhalt

Erfassungszeit : 23.04.2007, 13:12:36 Uhr

A Wahlberechtigte insg.	A1 Wahlb. o. Sperrv.	A2 Wahlb. m. Sperrv.	A3 Wahlb. nach Paragraph
1139	1092	47	0

B Wähler insgesamt	B1 Wähler mit Wahrschein
556	0

Wahlbeteiligung : **48,81 %**

C1 Ungültige Stimmzettel	4
C2 Gültige Stimmzettel	552 = D Gültige Stimmen

Von den gültigen Stimmen entfallen auf :

Sign. Bewerber/innen		Stimmen absolut	Vergl. zu 2001
		in %	in %
D 01 Ehm	Ehm, Lothar	74	-
		13,41	-
D 02 Gerdung	Gerdung, Rainer	2	-
		0,36	-
D 03 Knop	Knop, Ingmar	5	-
		0,91	-
D 04 Koschig	Koschig, Klemens	290	-
		52,54	-
D 05 Schönemann	Schönemann, Ralf	114	-
		20,65	-
D 06 Storz	Storz, Angelika	63	-
		11,41	-
D 07 Willerding	Willerding, Stephan	4	-
		0,72	-

Ergebnis

der Oberbürgermeisterwahl am 22. April 2007 in Sachsen-Anhalt

Erfassungszeit : 23.04.2007, 13:21:04 Uhr

A Wahlberechtigte insg.	A1 Wahlb. o. Sperrv.	A2 Wahlb. m. Sperrv.	A3 Wahlb. nach Paragraph
1408	1378	30	0

B Wähler insgesamt	B1 Wähler mit Wahrschein
660	1

Wahlbeteiligung : **46,88 %**

C1 Ungültige Stimmzettel	5
C2 Gültige Stimmzettel	655 = D Gültige Stimmen

Von den gültigen Stimmen entfallen auf :

Sign.	Bewerber/innen	Stimmen absolut	Vergl. zu 2001
		in %	in %
D 01	Ehm, Lothar	100 15,27	-
D 02	Gerdung, Rainer	0 0,00	-
D 03	Knop, Ingmar	8 1,22	-
D 04	Koschig, Klemens	364 55,57	-
D 05	Schönemann, Ralf	117 17,86	-
D 06	Storz, Angelika	55 8,40	-
D 07	Willerding, Stephan	11 1,68	-

Ergebnis

der Oberbürgermeisterwahl am 22. April 2007 in Sachsen-Anhalt

Erfassungszeit : 23.04.2007, 13:21:45 Uhr

A Wahlberechtigte insg.	A1 Wahlb. o. Sperrv.	A2 Wahlb. m. Sperrv.	A3 Wahlb. nach Paragraph
1261	1213	48	0

B Wähler insgesamt	B1 Wähler mit Wahrschein
673	0

Wahlbeteiligung : **53,37 %**

C1 Ungültige Stimmzettel	11
C2 Gültige Stimmzettel	662 = D Gültige Stimmen

Von den gültigen Stimmen entfallen auf :

Sign.	Bewerber/innen	Stimmen absolut	Vergl. zu 2001
		in %	in %
D 01	Ehm Ehm, Lothar	92 13,90	-
D 02	Gerdung Gerdung, Rainer	2 0,30	-
D 03	Knop Knop, Ingmar	5 0,76	-
D 04	Koschig Koschig, Klemens	428 64,65	-
D 05	Schönemann Schönemann, Ralf	74 11,18	-
D 06	Storz Storz, Angelika	53 8,01	-
D 07	Willerding Willerding, Stephan	8 1,21	-

Ergebnis

der Oberbürgermeisterwahl am 22. April 2007 in Sachsen-Anhalt

Erfassungszeit : 23.04.2007, 13:38:45 Uhr

A Wahlberechtigte insg.	A1 Wahlb. o. Sperrv.	A2 Wahlb. m. Sperrv.	A3 Wahlb. nach Paragraph
1985	1904	81	0

B Wähler insgesamt	B1 Wähler mit Wahrschein
820	3

Wahlbeteiligung : **41,31 %**

C1 Ungültige Stimmzettel	11
C2 Gültige Stimmzettel	809 = D Gültige Stimmen

Von den gültigen Stimmen entfallen auf :

Sign. Bewerber/innen	Stimmen absolut	Vergl. zu 2001	
		in %	in %
D 01 Ehm	126	15,57	-
D 02 Gerdung	5	0,62	-
D 03 Knop	9	1,11	-
D 04 Koschig	371	45,86	-
D 05 Schönemann	188	23,24	-
D 06 Storz	104	12,86	-
D 07 Willerding	6	0,74	-

Wahlgebiet **001 - Dessau-Roßlau, Stadt**
Gemeinde **01 000 - Dessau-Roßlau, Stadt**
Wahlbezirk **170 - Zoberberg 0**

Seite 1

Ergebnis

der Oberbürgermeisterwahl am 22. April 2007 in Sachsen-Anhalt

Erfassungszeit : 23.04.2007, 13:37:01 Uhr

A Wahlberechtigte insg.	A1 Wahlb. o. Sperrv.	A2 Wahlb. m. Sperrv.	A3 Wahlb. nach Paragraph
1605	1569	36	0

B Wähler insgesamt	B1 Wähler mit Wahrschein
402	0

Wahlbeteiligung : **25,05 %**

C1 Ungültige Stimmzettel	4
C2 Gültige Stimmzettel	398 = D Gültige Stimmen

Von den gültigen Stimmen entfallen auf :

Sign.	Bewerber/innen	Stimmen absolut	Vergl. zu 2001
		in %	in %
D 01	Ehm Ehm, Lothar	31 7,79	-
D 02	Gerdung Gerdung, Rainer	2 0,50	-
D 03	Knop Knop, Ingmar	9 2,26	-
D 04	Koschig Koschig, Klemens	227 57,04	-
D 05	Schönemann Schönemann, Ralf	85 21,36	-
D 06	Storz Storz, Angelika	41 10,30	-
D 07	Willerding Willerding, Stephan	3 0,75	-

26.04.2007 09:28:04

Wahlgebiet **001 - Dessau-Roßlau, Stadt**
 Gemeinde **01 000 - Dessau-Roßlau, Stadt**
 Wahlbezirk **172 - Zoberberg 2**

Seite 1

Ergebnis

der Oberbürgermeisterwahl am 22. April 2007 in Sachsen-Anhalt

Erfassungszeit : 23.04.2007, 13:37:39 Uhr

A Wahlberechtigte insg.	A1 Wahlb. o. Sperrv.	A2 Wahlb. m. Sperrv.	A3 Wahlb. nach Paragraph
1606	1577	29	0

B Wähler insgesamt	B1 Wähler mit Wahrschein
416	0

Wahlbeteiligung : **25,90 %**

C1 Ungültige Stimmzettel	5
C2 Gültige Stimmzettel	411 = D Gültige Stimmen

Von den gültigen Stimmen entfallen auf :

Sign. Bewerber/innen		Stimmen absolut	Vergl. zu 2001
		in %	in %
D 01 Ehm	Ehm, Lothar	47	-
		11,44	-
D 02 Gerdung	Gerdung, Rainer	0	-
		0,00	-
D 03 Knop	Knop, Ingmar	22	-
		5,35	-
D 04 Koschig	Koschig, Klemens	217	-
		52,80	-
D 05 Schönemann	Schönemann, Ralf	79	-
		19,22	-
D 06 Storz	Storz, Angelika	39	-
		9,49	-
D 07 Willerding	Willerding, Stephan	7	-
		1,70	-

26.04.2007 09:28:21

Wahlgebiet **001 - Dessau-Roßlau, Stadt**
 Gemeinde **01 000 - Dessau-Roßlau, Stadt**
 Wahlbezirk **180 - Kleutsch 0**

Seite 1

Ergebnis

der Oberbürgermeisterwahl am 22. April 2007 in Sachsen-Anhalt

Erfassungszeit : 23.04.2007, 14:18:32 Uhr

A Wahlberechtigte insg.	A1 Wahlb. o. Sperrv.	A2 Wahlb. m. Sperrv.	A3 Wahlb. nach Paragraph
374	363	11	0

B Wähler insgesamt	B1 Wähler mit Wahrschein
240	0

Wahlbeteiligung : **64,17 %**

C1 Ungültige Stimmzettel	5
C2 Gültige Stimmzettel	235 = D Gültige Stimmen

Von den gültigen Stimmen entfallen auf :

Sign.	Bewerber/innen	Stimmen absolut	Vergl. zu 2001
		in %	in %
D 01	Ehm, Lothar	49	-
		20,85	-
D 02	Gerdung, Rainer	1	-
		0,43	-
D 03	Knop, Ingmar	0	-
		0,00	-
D 04	Koschig, Klemens	113	-
		48,09	-
D 05	Schönemann, Ralf	30	-
		12,77	-
D 06	Storz, Angelika	38	-
		16,17	-
D 07	Willerding, Stephan	4	-
		1,70	-

26.04.2007 09:28:34

Ergebnis

der Oberbürgermeisterwahl am 22. April 2007 in Sachsen-Anhalt

Erfassungszeit : 23.04.2007, 14:14:19 Uhr

A Wahlberechtigte insg.	A1 Wahlb. o. Sperrv.	A2 Wahlb. m. Sperrv.	A3 Wahlb. nach Paragraph
237	234	3	0

B Wähler insgesamt	B1 Wähler mit Wahrschein
120	0

Wahlbeteiligung : **50,63 %**

C1 Ungültige Stimmzettel	3
C2 Gültige Stimmzettel	117 = D Gültige Stimmen

Von den gültigen Stimmen entfallen auf :

Sign. Bewerber/innen		Stimmen absolut	Vergl. zu 2001
		in %	in %
D 01 Ehm	Ehm, Lothar	26	-
		22,22	-
D 02 Gerdung	Gerdung, Rainer	0	-
		0,00	-
D 03 Knop	Knop, Ingmar	0	-
		0,00	-
D 04 Koschig	Koschig, Klemens	52	-
		44,44	-
D 05 Schönemann	Schönemann, Ralf	17	-
		14,53	-
D 06 Storz	Storz, Angelika	21	-
		17,95	-
D 07 Willerding	Willerding, Stephan	1	-
		0,85	-

Wahlgebiet **001 - Dessau-Roßlau, Stadt**
 Gemeinde **01 000 - Dessau-Roßlau, Stadt**
 Wahlbezirk **200 - Brambach 0**

Seite 1

Ergebnis

der Oberbürgermeisterwahl am 22. April 2007 in Sachsen-Anhalt

Erfassungszeit : 23.04.2007, 14:16:02 Uhr

A Wahlberechtigte insg.	A1 Wahlb. o. Sperrv.	A2 Wahlb. m. Sperrv.	A3 Wahlb. nach Paragraph
328	320	8	0

B Wähler insgesamt	B1 Wähler mit Wahrschein
156	0

Wahlbeteiligung : **47,56 %**

C1 Ungültige Stimmzettel	5
C2 Gültige Stimmzettel	151 = D Gültige Stimmen

Von den gültigen Stimmen entfallen auf :

Sign. Bewerber/innen		Stimmen absolut	Vergl. zu 2001
		in %	in %
D 01 Ehm	Ehm, Lothar	17	-
		11,26	-
D 02 Gerdung	Gerdung, Rainer	2	-
		1,32	-
D 03 Knop	Knop, Ingmar	5	-
		3,31	-
D 04 Koschig	Koschig, Klemens	88	-
		58,28	-
D 05 Schönemann	Schönemann, Ralf	13	-
		8,61	-
D 06 Storz	Storz, Angelika	25	-
		16,56	-
D 07 Willerding	Willerding, Stephan	1	-
		0,66	-

26.04.2007 09:29:14

Wahlgebiet **001 - Dessau-Roßlau, Stadt**
 Gemeinde **01 000 - Dessau-Roßlau, Stadt**
 Wahlbezirk **210 - Rodleben 0**

Seite 1

Ergebnis

der Oberbürgermeisterwahl am 22. April 2007 in Sachsen-Anhalt

Erfassungszeit : 23.04.2007, 13:10:25 Uhr

A Wahlberechtigte insg.	A1 Wahlb. o. Sperrv.	A2 Wahlb. m. Sperrv.	A3 Wahlb. nach Paragraph
1374	1340	34	0

B Wähler insgesamt	B1 Wähler mit Wahrschein
726	0

Wahlbeteiligung : **52,84 %**

C1 Ungültige Stimmzettel	14
C2 Gültige Stimmzettel	712 = D Gültige Stimmen

Von den gültigen Stimmen entfallen auf :

Sign.	Bewerber/innen	Stimmen absolut	Vergl. zu 2001
		in %	in %
D 01	Ehm Ehm, Lothar	135 18,96	-
D 02	Gerdung Gerdung, Rainer	12 1,69	-
D 03	Knop Knop, Ingmar	12 1,69	-
D 04	Koschig Koschig, Klemens	406 57,02	-
D 05	Schönemann Schönemann, Ralf	83 11,66	-
D 06	Storz Storz, Angelika	58 8,15	-
D 07	Willerding Willerding, Stephan	6 0,84	-

26.04.2007 09:29:29

Wahlgebiet **001 - Dessau-Roßlau, Stadt**
 Gemeinde **01 000 - Dessau-Roßlau, Stadt**
 Wahlbezirk **220 - Roßlau 0**

Seite 1

Ergebnis

der Oberbürgermeisterwahl am 22. April 2007 in Sachsen-Anhalt

Erfassungszeit : 24.04.2007, 08:45:22 Uhr

A Wahlberechtigte insg.	A1 Wahlb. o. Sperrv.	A2 Wahlb. m. Sperrv.	A3 Wahlb. nach Paragraph
2145	2044	101	0

B Wähler insgesamt	B1 Wähler mit Wahlschein
811	0

Wahlbeteiligung : **37,81 %**

C1 Ungültige Stimmzettel	1
C2 Gültige Stimmzettel	810 = D Gültige Stimmen

Von den gültigen Stimmen entfallen auf :

Sign. Bewerber/innen		Stimmen absolut	Vergl. zu 2001
		in %	in %
D 01	Ehm Ehm, Lothar	46 5,68	-
D 02	Gerdung Gerdung, Rainer	10 1,23	-
D 03	Knop Knop, Ingmar	6 0,74	-
D 04	Koschig Koschig, Klemens	635 78,40	-
D 05	Schönemann Schönemann, Ralf	59 7,28	-
D 06	Storz Storz, Angelika	49 6,05	-
D 07	Willerding Willerding, Stephan	5 0,62	-

26.04.2007 09:30:09

Ergebnis

der Oberbürgermeisterwahl am 22. April 2007 in Sachsen-Anhalt

Erfassungszeit : 24.04.2007, 06:57:02 Uhr

A Wahlberechtigte insg. A1 Wahlb. o. Sperrv. A2 Wahlb. m. Sperrv. A3 Wahlb. nach Paragraph
2022 **1910** **112** **0**

B Wähler insgesamt B1 Wähler mit Wahrschein
845 **0**

Wahlbeteiligung : **41,79 %**

C1 Ungültige Stimmzettel **7**
 C2 Gültige Stimmzettel **838** = D Gültige Stimmen

Von den gültigen Stimmen entfallen auf :

Sign. Bewerber/innen			Stimmen absolut	Vergl. zu 2001
			in %	in %
D 01	Ehm	Ehm, Lothar	62 7,40	-
D 02	Gerdung	Gerdung, Rainer	24 2,86	-
D 03	Knop	Knop, Ingmar	8 0,95	-
D 04	Koschig	Koschig, Klemens	657 78,40	-
D 05	Schönemann	Schönemann, Ralf	39 4,65	-
D 06	Storz	Storz, Angelika	40 4,77	-
D 07	Willerding	Willerding, Stephan	8 0,95	-

Wahlgebiet **001 - Dessau-Roßlau, Stadt**
 Gemeinde **01 000 - Dessau-Roßlau, Stadt**
 Wahlbezirk **222 - Roßlau 2**

Seite 1

Ergebnis

der Oberbürgermeisterwahl am 22. April 2007 in Sachsen-Anhalt

Erfassungszeit : 24.04.2007, 08:49:14 Uhr

A Wahlberechtigte insg.	A1 Wahlb. o. Sperrv.	A2 Wahlb. m. Sperrv.	A3 Wahlb. nach Paragraph
2103	2039	64	0

B Wähler insgesamt	B1 Wähler mit Wahrschein
881	0

Wahlbeteiligung : **41,89 %**

C1 Ungültige Stimmzettel	3
C2 Gültige Stimmzettel	878 = D Gültige Stimmen

Von den gültigen Stimmen entfallen auf :

Sign. Bewerber/innen		Stimmen absolut	Vergl. zu 2001
		in %	in %
D 01 Ehm	Ehm, Lothar	42	-
		4,78	-
D 02 Gerdung	Gerdung, Rainer	27	-
		3,08	-
D 03 Knop	Knop, Ingmar	15	-
		1,71	-
D 04 Koschig	Koschig, Klemens	672	-
		76,54	-
D 05 Schönemann	Schönemann, Ralf	49	-
		5,58	-
D 06 Storz	Storz, Angelika	58	-
		6,61	-
D 07 Willerding	Willerding, Stephan	15	-
		1,71	-

26.04.2007 09:30:40

Wahlgebiet **001 - Dessau-Roßlau, Stadt**
 Gemeinde **01 000 - Dessau-Roßlau, Stadt**
 Wahlbezirk **223 - Roßlau 3**

Seite 1

Ergebnis

der Oberbürgermeisterwahl am 22. April 2007 in Sachsen-Anhalt

Erfassungszeit : 24.04.2007, 07:02:37 Uhr

A Wahlberechtigte insg.	A1 Wahlb. o. Sperrv.	A2 Wahlb. m. Sperrv.	A3 Wahlb. nach Paragraph
1945	1864	81	0

B Wähler insgesamt	B1 Wähler mit Wahrschein
800	0

Wahlbeteiligung : **41,13 %**

C1 Ungültige Stimmzettel	3
C2 Gültige Stimmzettel	797 = D Gültige Stimmen

Von den gültigen Stimmen entfallen auf :

Sign.	Bewerber/innen	Stimmen absolut	Vergl. zu 2001
		in %	in %
D 01	Ehm Ehm, Lothar	37 4,64	-
D 02	Gerdung Gerdung, Rainer	6 0,75	-
D 03	Knop Knop, Ingmar	8 1,00	-
D 04	Koschig Koschig, Klemens	653 81,93	-
D 05	Schönemann Schönemann, Ralf	45 5,65	-
D 06	Storz Storz, Angelika	42 5,27	-
D 07	Willerding Willerding, Stephan	6 0,75	-

26.04.2007 09:30:59

Wahlgebiet **001 - Dessau-Roßlau, Stadt**
 Gemeinde **01 000 - Dessau-Roßlau, Stadt**
 Wahlbezirk **224 - Roßlau 4**

Seite 1

Ergebnis

der Oberbürgermeisterwahl am 22. April 2007 in Sachsen-Anhalt

Erfassungszeit : 24.04.2007, 07:06:07 Uhr

A Wahlberechtigte insg.	A1 Wahlb. o. Sperrv.	A2 Wahlb. m. Sperrv.	A3 Wahlb. nach Paragraph
2131	1985	146	0

B Wähler insgesamt	B1 Wähler mit Wahrschein
908	0

Wahlbeteiligung : **42,61 %**

C1 Ungültige Stimmzettel	5
C2 Gültige Stimmzettel	903 = D Gültige Stimmen

Von den gültigen Stimmen entfallen auf :

Sign.	Bewerber/innen	Stimmen absolut	Vergl. zu 2001
		in %	in %
D 01	Ehm, Lothar	46	-
		5,09	
D 02	Gerdung, Rainer	10	-
		1,11	
D 03	Knop, Ingmar	13	-
		1,44	
D 04	Koschig, Klemens	710	-
		78,63	
D 05	Schönemann, Ralf	61	-
		6,76	
D 06	Storz, Angelika	58	-
		6,42	
D 07	Willerding, Stephan	5	-
		0,55	

26.04.2007 09:31:21

Ergebnis

der Oberbürgermeisterwahl am 22. April 2007 in Sachsen-Anhalt

Erfassungszeit : 23.04.2007, 14:45:17 Uhr

A Wahlberechtigte insg.	A1 Wahlb. o. Sperrv.	A2 Wahlb. m. Sperrv.	A3 Wahlb. nach Paragraph
1458	1367	91	0

B Wähler insgesamt	B1 Wähler mit Wahrschein
737	0

Wahlbeteiligung : **50,55 %**

C1 Ungültige Stimmzettel	1
C2 Gültige Stimmzettel	736 = D Gültige Stimmen

Von den gültigen Stimmen entfallen auf :

Sign. Bewerber/innen		Stimmen absolut	Vergl. zu 2001
		in %	in %
D 01	Ehm Ehm, Lothar	55 7,47	-
D 02	Gerdung Gerdung, Rainer	8 1,09	-
D 03	Knop Knop, Ingmar	5 0,68	-
D 04	Koschig Koschig, Klemens	562 76,36	-
D 05	Schönemann Schönemann, Ralf	56 7,61	-
D 06	Storz Storz, Angelika	48 6,52	-
D 07	Willerding Willerding, Stephan	2 0,27	-

Wahlgebiet **001 - Dessau-Roßlau, Stadt**
 Gemeinde **01 000 - Dessau-Roßlau, Stadt**
 Wahlbezirk **240 - Mühlstedt 0**

Seite 1

Ergebnis

der Oberbürgermeisterwahl am 22. April 2007 in Sachsen-Anhalt

Erfassungszeit : 24.04.2007, 07:11:09 Uhr

A Wahlberechtigte insg.	A1 Wahlb. o. Sperrv.	A2 Wahlb. m. Sperrv.	A3 Wahlb. nach Paragraph
166	156	10	0

B Wähler insgesamt	B1 Wähler mit Wahlschein
84	0

Wahlbeteiligung : **50,60 %**

C1 Ungültige Stimmzettel	2
C2 Gültige Stimmzettel	82 = D Gültige Stimmen

Von den gültigen Stimmen entfallen auf :

Sign.	Bewerber/innen	Stimmen absolut	Vergl. zu 2001
		in %	in %
D 01	Ehm, Lothar	5	-
		6,10	-
D 02	Gerdung, Rainer	0	-
		0,00	-
D 03	Knop, Ingmar	1	-
		1,22	-
D 04	Koschig, Klemens	74	-
		90,24	-
D 05	Schönemann, Ralf	2	-
		2,44	-
D 06	Storz, Angelika	0	-
		0,00	-
D 07	Willerding, Stephan	0	-
		0,00	-

26.04.2007 09:31:47

Wahlgebiet **001 - Dessau-Roßlau, Stadt**
 Gemeinde **01 000 - Dessau-Roßlau, Stadt**
 Wahlbezirk **250 - Streetz/Natho 0**

Seite 1

Ergebnis

der Oberbürgermeisterwahl am 22. April 2007 in Sachsen-Anhalt

Erfassungszeit : 23.04.2007, 14:42:42 Uhr

A Wahlberechtigte insg.	A1 Wahlb. o. Sperrv.	A2 Wahlb. m. Sperrv.	A3 Wahlb. nach Paragraph
313	302	11	0

B Wähler insgesamt	B1 Wähler mit Wahrschein
185	0

Wahlbeteiligung : **59,11 %**

C1 Ungültige Stimmzettel	5
C2 Gültige Stimmzettel	180 = D Gültige Stimmen

Von den gültigen Stimmen entfallen auf :

Sign. Bewerber/innen		Stimmen absolut	Vergl. zu 2001
		in %	in %
D 01	Ehm Ehm, Lothar	5 2,78	-
D 02	Gerdung Gerdung, Rainer	1 0,56	-
D 03	Knop Knop, Ingmar	2 1,11	-
D 04	Koschig Koschig, Klemens	157 87,22	-
D 05	Schönemann Schönemann, Ralf	5 2,78	-
D 06	Storz Storz, Angelika	9 5,00	-
D 07	Willerding Willerding, Stephan	1 0,56	-

26.04.2007 09:32:09

Ergebnis

der Oberbürgermeisterwahl am 22. April 2007 in Sachsen-Anhalt

Erfassungszeit : 24.04.2007, 07:19:24 Uhr

A Wahlberechtigte insg.	A1 Wahlb. o. Sperrv.	A2 Wahlb. m. Sperrv.	A3 Wahlb. nach Paragraph
0	0	0	0
B Wähler insgesamt	B1 Wähler mit Wahrschein		
586	586		

C1 Ungültige Stimmzettel	5
C2 Gültige Stimmzettel	581 = D Gültige Stimmen

Von den gültigen Stimmen entfallen auf :

Sign.	Bewerber/innen	Stimmen absolut	Vergl. zu 2001
		in %	in %
D 01	Ehm, Lothar	58 9,98	-
D 02	Gerdung, Rainer	6 1,03	-
D 03	Knop, Ingmar	8 1,38	-
D 04	Koschig, Klemens	401 69,02	-
D 05	Schönemann, Ralf	51 8,78	-
D 06	Storz, Angelika	56 9,64	-
D 07	Willerding, Stephan	1 0,17	-

Ergebnis

der Oberbürgermeisterwahl am 22. April 2007 in Sachsen-Anhalt

Erfassungszeit : 23.04.2007, 14:28:36 Uhr

A Wahlberechtigte insg.	A1 Wahlb. o. Sperrv.	A2 Wahlb. m. Sperrv.	A3 Wahlb. nach Paragraph
0	0	0	0
B Wähler insgesamt	B1 Wähler mit Wahrschein		
1289	1289		

C1 Ungültige Stimmzettel	10
C2 Gültige Stimmzettel	1279 = D Gültige Stimmen

Von den gültigen Stimmen entfallen auf :

Sign.	Bewerber/innen	Stimmen absolut	Vergl. zu 2001
		in %	in %
D 01	Ehm Ehm, Lothar	266 20,80	-
D 02	Gerdung Gerdung, Rainer	3 0,23	-
D 03	Knop Knop, Ingmar	12 0,94	-
D 04	Koschig Koschig, Klemens	595 46,52	-
D 05	Schönemann Schönemann, Ralf	230 17,98	-
D 06	Storz Storz, Angelika	163 12,74	-
D 07	Willerding Willerding, Stephan	10 0,78	-

Ergebnis

der Oberbürgermeisterwahl am 22. April 2007 in Sachsen-Anhalt

Erfassungszeit : 23.04.2007, 14:34:58 Uhr

A Wahlberechtigte insg.	A1 Wahlb. o. Sperrv.	A2 Wahlb. m. Sperrv.	A3 Wahlb. nach Paragraph
0	0	0	0
B Wähler insgesamt	B1 Wähler mit Wahlschein		
1639	1639		

C1 Ungültige Stimmzettel	11
C2 Gültige Stimmzettel	1628 = D Gültige Stimmen

Von den gültigen Stimmen entfallen auf :

Sign.	Bewerber/innen	Stimmen absolut	Vergl. zu 2001
		in %	in %
D 01	Ehm, Lothar	285 17,51	-
D 02	Gerdung, Rainer	3 0,18	-
D 03	Knop, Ingmar	21 1,29	-
D 04	Koschig, Klemens	783 48,10	-
D 05	Schönemann, Ralf	305 18,73	-
D 06	Storz, Angelika	218 13,39	-
D 07	Willerding, Stephan	13 0,80	-

Zusammenstellung der Wahlergebnisse der Oberbürgermeisterwahl in der Stadt Dessau-Roßlau (einschl. Briefwahlergebnis)

	Wahlberechtigte						Wähler/innen		Wahlbe- teiligung in %	Stimmzettel	
	laut Wählerverzeichnis		nach § 22 KWO Abs. 2 (selbständige Wahlscheine) A3	insgesamt (A1+A2+A3)	insgesamt B	darunter mit Wahlschein (inkl. Briefwähler) B1	ungültig C1	gültig C2 (=D)			
	ohne Sperrvermerk (Wahlschein) A1	mit Sperrvermerk (Wahlschein) A2									
Stadtteil 01	9180	507	0	9687	3642	0	37,60	32	3610		
Stadtteil 02	8056	453	0	8509	3146	0	36,97	22	3124		
Stadtteil 03	7348	211	0	7559	2087	1	27,61	22	2065		
Stadtteil 04	5830	277	0	6107	2586	1	42,34	22	2564		
Stadtteil 05	1124	124	0	1248	594	0	47,60	2	592		
Stadtteil 06	2297	84	0	2381	1124	0	47,21	8	1116		
Stadtteil 07	1790	137	0	1927	896	0	46,50	9	887		
Stadtteil 08	2264	103	0	2367	1413	1	59,70	4	1409		
Stadtteil 09	5176	321	0	5497	2901	1	52,77	21	2880		
Stadtteil 10	3982	297	0	4279	2187	0	51,11	24	2163		
Stadtteil 11	908	26	0	934	497	1	53,21	10	487		
Stadtteil 12	1544	62	0	1606	837	0	52,12	7	830		
Stadtteil 13	887	27	0	914	252	0	27,57	5	247		
Stadtteil 14	3657	153	0	3810	1460	0	38,32	7	1453		
Stadtteil 15	3683	125	0	3808	1889	1	49,61	20	1869		
Stadtteil 16	1904	81	0	1985	820	3	41,31	11	809		
Stadtteil 17	3146	65	0	3211	818	0	25,47	9	809		
Stadtteil 18	363	11	0	374	240	0	64,17	5	235		
Stadtteil 19	234	3	0	237	120	0	50,63	3	117		
Stadtteil 20	320	8	0	328	156	0	47,56	5	151		
Stadtteil 21	1340	34	0	1374	726	0	52,84	14	712		
Stadtteil 22	9842	504	0	10346	4245	0	41,03	19	4226		
Stadtteil 23	1367	91	0	1458	737	0	50,55	1	736		
Stadtteil 24	156	10	0	166	84	0	50,60	2	82		
Stadtteil 25	302	11	0	313	185	0	59,11	5	180		
Stadtteile gesamt	76700	3725	0	80425	33642	9	41,83	289	33353		
Briefwahl Dessau I	0	0	0	0	1639	1639		11	1628		
Briefwahl Dessau II	0	0	0	0	1289	1289		10	1279		
Briefwahl Roßlau	0	0	0	0	586	586		5	581		
Briefwahl gesamt	0	0	0	0	3514	3514		26	3488		
DE-RSL	76700	3725	0	80425	37156	3523	46,20	315	36841		

Zusammenstellung der Wahlergebnisse der Oberbürgermeisterwahl in der Stadt Dessau-Roßlau (einschl. Briefwahlergebnis)

Wahl nach Wahlvorschlägen														
Von den gültigen Stimmen entfallen auf die Wahlvorschläge														
	Ehm	Anteil im Stadtteil in %	Gerdung	Anteil im Stadtteil in %	Knop	Anteil im Stadtteil in %	Koschig	Anteil im Stadtteil in %	Schönemann	Anteil im Stadtteil in %	Storz	Anteil im Stadtteil in %	Willering	Anteil im Stadtteil in %
	D1		D2		D3		D4		D5		D6		D7	
Stadtteil 01	486	13,46	12	0,33	61	1,69	2020	55,96	560	15,51	441	12,22	30	0,83
Stadtteil 02	444	14,21	8	0,26	55	1,76	1743	55,79	534	17,09	307	9,83	33	1,06
Stadtteil 03	273	13,22	15	0,73	39	1,89	1125	54,48	358	17,34	238	11,53	17	0,82
Stadtteil 04	324	12,64	8	0,31	55	2,15	1466	57,18	430	16,77	259	10,10	22	0,86
Stadtteil 05	99	16,72	1	0,17	10	1,69	338	57,09	84	14,19	60	10,14	0	0,00
Stadtteil 06	151	13,53	4	0,36	21	1,88	628	56,27	203	18,19	102	9,14	7	0,63
Stadtteil 07	78	8,79	0	0,00	7	0,79	291	32,81	90	10,15	417	47,01	4	0,45
Stadtteil 08	744	52,80	2	0,14	17	1,21	364	25,83	171	12,14	105	7,45	6	0,43
Stadtteil 09	395	13,72	13	0,45	33	1,15	1668	57,92	453	15,73	294	10,21	24	0,83
Stadtteil 10	267	12,34	4	0,18	15	0,69	1273	58,85	380	17,57	193	8,92	31	1,43
Stadtteil 11	51	10,47	0	0,00	7	1,44	264	54,21	131	26,90	30	6,16	4	0,82
Stadtteil 12	111	13,37	2	0,24	12	1,45	350	42,17	296	35,66	51	6,14	8	0,96
Stadtteil 13	24	9,72	0	0,00	3	1,21	136	55,06	57	23,08	24	9,72	3	1,21
Stadtteil 14	177	12,18	8	0,55	23	1,58	822	56,57	279	19,20	128	8,81	16	1,10
Stadtteil 15	266	14,23	4	0,21	18	0,96	1082	57,89	305	16,32	171	9,15	23	1,23
Stadtteil 16	126	15,57	5	0,62	9	1,11	371	45,86	188	23,24	104	12,86	6	0,74
Stadtteil 17	78	9,64	2	0,25	31	3,83	444	54,88	164	20,27	80	9,89	10	1,24
Stadtteil 18	49	20,85	1	0,43	0	0,00	113	48,09	30	12,77	38	16,17	4	1,70
Stadtteil 19	26	22,22	0	0,00	0	0,00	52	44,44	17	14,53	21	17,95	1	0,85
Stadtteil 20	17	11,26	2	1,32	5	3,31	88	58,28	13	8,61	25	16,56	1	0,66
Stadtteil 21	135	18,96	12	1,69	12	1,69	406	57,02	83	11,66	58	8,15	6	0,84
Stadtteil 22	233	5,51	77	1,82	50	1,18	3327	78,73	253	5,99	247	5,84	39	0,92
Stadtteil 23	55	7,47	8	1,09	5	0,68	562	76,36	56	7,61	48	6,52	2	0,27
Stadtteil 24	5	6,10	0	0,00	1	1,22	74	90,24	2	2,44	0	0,00	0	0,00
Stadtteil 25	5	2,78	1	0,56	2	1,11	157	87,22	5	2,78	9	5,00	1	0,56
Stadtteile gesamt	4619		189		491		19164		5142		3450		298	
Briefwahl Dessau I	285		3		21		783		305		218		13	
Briefwahl Dessau II	266		3		12		595		230		163		10	
Briefwahl Roßlau	58		6		8		401		51		56		1	
Briefwahl gesamt	609	17,46	12	0,34	41	1,18	1779	51,00	586	16,80	437	12,53	24	0,69
DE-RSL	5228	14,19	201	0,55	532	1,44	20943	56,85	5728	15,55	3887	10,55	322	0,87

Stimmzettel
für die Oberbürgermeisterwahl in der Stadt Dessau-Roßlau
am 22. April 2007

Sie haben 1 Stimme

Nicht mehr als **eine** Stimme! Der Stimmzettel ist sonst **ungültig**.

Lfd. Nr.	Bewerber	Partei	Stimmvermerk
1	Ehm, Lothar Geburtsjahr 1948 Dipl.-Ingenieur (FH) Wittenberger Straße 56 06844 Dessau	Christlich Demokratische Union Deutschlands (CDU)	<input type="radio"/>
2	Gerdung, Rainer Geburtsjahr 1950 Dipl.-Ingenieur (FH) für Möbel Fliederweg 11 06862 Roßlau (Elbe)	Partei Rechtsstaatlicher Offensive (Offensive D)	<input type="radio"/>
3	Knop, Ingmar Geburtsjahr 1975 Rechtsanwalt Schillerstraße 24 06844 Dessau	DEUTSCHE VOLKSUNION (DVU)	<input type="radio"/>
4	Koschig, Klemens Geburtsjahr 1957 Bürgermeister Elbstraße 47 06862 Roßlau (Elbe)		<input type="radio"/>
5	Schönemann, Ralf Geburtsjahr 1952 Dipl.-Wirtschaftsingenieur Lobenbreite 20 06846 Dessau	Die Linkspartei.PDS (Die Linke.)	<input type="radio"/>
6	Storz, Angelika Geburtsjahr 1955 Dipl.-Betriebswirtin (FH) Alt Dellnau 1 06842 Dessau	Sozialdemokratische Partei Deutschlands (SPD)	<input type="radio"/>
7	Willering, Stephan Geburtsjahr 1964 Verwaltungsfachwirt Ludwig-Würdig-Straße 6 06846 Dessau		<input type="radio"/>