

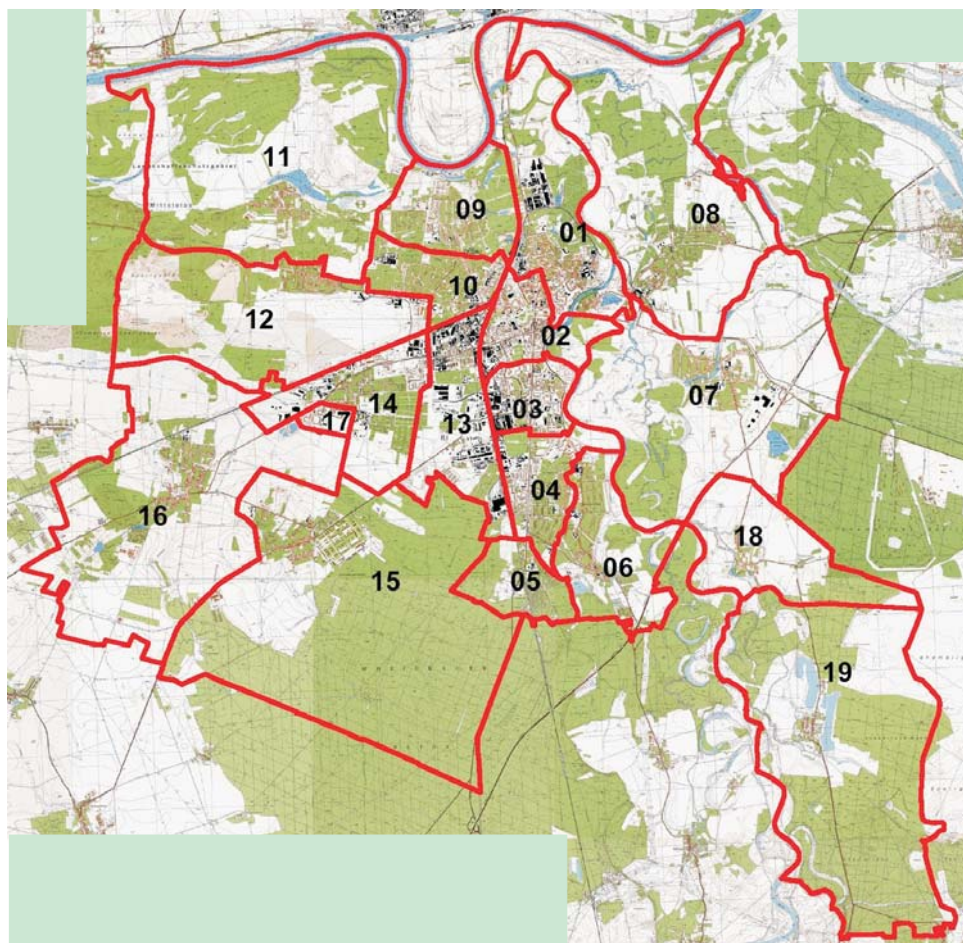
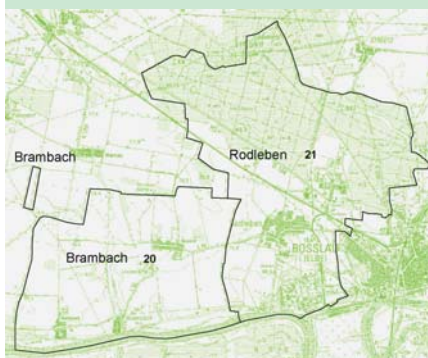
Sonderheft

Dessau

in Zahlen und Fakten

Stadtteile

- 01 - innerstädtischer Bereich Nord
- 02 - innerstädtischer Bereich Mitte
- 03 - innerstädtischer Bereich Süd
- 04 - Süd
- 05 - Haideburg
- 06 - Törten
- 07 - Mildensee
- 08 - Waldersee
- 09 - Ziebigk
- 10 - Siedlung
- 11 - Großkühnau
- 12 - Kleinkühnau
- 13 - West
- 14 - Alten
- 15 - Kochstedt
- 16 - Mosigkau
- 17 - Zoberberg
- 18 - Kleutsch
- 19 - Sollnitz
- 20 - Brambach
- 21 - Rodleben



**Ergebnisse der Bürgeran-
hörung vom 6. März 2005
in der Stadt Dessau**



Alle Rechte beim Herausgeber
Nachdruck, auch auszugsweise, nur mit Genehmigung

Zu beziehen durch die

Stadtverwaltung Dessau
Amt für Stadtentwicklung
Statistik und Wahlen
Postfach 1425
06813 Dessau

Schutzgebühr: 5,- EUR

Verantwortlich:
Amt für Stadtentwicklung
Statistik und Wahlen
Herr Conrad
Tel. 0340 2041213

Autor: Harald Sorge

Statistischer Auskunftsdienst: Tel.: 0340 2041613
 Telefax: 0340 2042513

1. Auflage Mai 2005

INHALT

		Seite
	Vorwort	
1.	Rechtsgrundlagen und Organisation der Anhörung	1
1.1	Rechtsgrundlagen	1
1.2	Organisation der Bürgeranhörung in der Stadt Dessau	1
2.	Anhörungsberechtigte und Wahlbeteiligung	2
2.1	Anhörungsberechtigte	2
2.2	Wahlbeteiligung	3
3.	Ergebnisse der Bürgeranhörung	4
3.1	Ergebnis der Urnenwahl	4
3.2	Ergebnis der Briefwahl	6
	14 Anlagen	

Verzeichnis der Tabellen

	Seite	
Tab. 1	Zeitlicher Verlauf der Wahlbeteiligung am 6. März 2005	3
Tab. 2	Wahlbeteiligung in den Stadtteilen	4
Tab. 3	Endgültiges Wahlergebnis für die Stadt Dessau	4
Tab. 4	Wahlverhalten in den Dessauer Stadtteilen	5
Tab. 5	Gründe für die Zurückweisung von Wahlbriefen	6

Verzeichnis der Abbildungen

Abb. 1	Entwicklung der Wahlbeteiligung in der Stadt Dessau	3
--------	-----------------------------------------------------	---

Verzeichnis der Anlagen

Anlage 1	Wahlgebiet der Stadt Dessau	7
Anlage 2	Gliederung der Stadt Dessau in Wahlbezirke	8
Anlage 3	Wahlbezirke der Stadt Dessau	9
Anlage 4	Territoriale Abgrenzung der Wahlbezirke in der Stadt Dessau	10
Anlage 5	Stadtteile der Stadt Dessau	39
Anlage 6	Zusammensetzung des Stadtwahlausschusses	40
Anlage 7	Wahllokale in der Stadt Dessau	41
Anlage 8	Stimmzettel - Muster	43
Anlage 9	Anzahl der Anhörungsberechtigten in den Stadtteilen	44
Anlage 10	Anhörungsberechtigte und Wähler nach Stadtteilen	45
Anlage 11	Wahlbeteiligung in den Stadtteilen (ohne Briefwahl)	46
Anlage 12	Anzahl der ausgegebenen Wahlscheine	47
Anlage 13	Endgültige Ergebnisse in den Stadtteilen der Stadt Dessau	50
Anlage 14	Endgültige Ergebnisse in den Wahlbezirken der Stadt Dessau	72

Vorwort

Am 6. März 2005 wurde in der Stadt Dessau eine Bürgeranhörung zur beabsichtigten Fusion der Städte Dessau und Roßlau durchgeführt.

Die Dessauerinnen und Dessauer waren aufgerufen die Frage zu beantworten:

„Sind Sie für einen Zusammenschluss (Fusion) der Städte Dessau und Roßlau zu einer gemeinsamen Stadt Dessau-Roßlau?“

Die Frage stellt sich aus vielerlei Gründen:

- Die Finanzausstattung der Kommunen hat sich aufgrund der schwierigen wirtschaftlichen Situation bundesweit dramatisch verschlechtert.
- Die demographische Entwicklung in der Bundesrepublik führt bundesweit zu sinkenden Einwohnerzahlen.
- Beide Tatsachen machen die Finanzierung vieler Aufgaben der Städte vor allem im so genannten freiwilligen Bereich immer schwieriger und erfordern die Anpassung der Verwaltungen an die sinkenden Einwohnerzahlen.
- Nachdem in Sachsen schon vor Jahren erfolgreich eine Gebietsreform durchgeführt wurde, soll nun auch bis 2007/08 in Sachsen-Anhalt eine Gebietsreform durchgeführt werden, die das Ziel hat, größere effektivere Verwaltungsstrukturen auf Kreis- und Gemeindeebene zu schaffen.
- Es können leistungsstärkere Verwaltungseinheiten geschaffen und dadurch Verwaltungskosten gespart werden.

Die Mehrheit der Bürger in Roßlau hatte sich 2001 gegen eine Eingemeindung nach Dessau ausgesprochen. In Anbetracht der sich aus den vielen Argumenten ergebenden Notwendigkeit zu einer gemeinsamen Zukunft haben Politik und Verwaltung von Dessau den Roßlauern deshalb das Angebot einer Städtefusion gemacht.

Dieser vorgeschlagene Weg der Fusion soll verdeutlichen, dass es hier um ein partnerschaftliches Zusammenwachsen geht und beide Städte ihre Identität und ihre Traditionen in eine neu zu gründende Elbestadt Dessau-Roßlau einbringen. Eine solche Fusion macht für alle Beteiligten Sinn, denn sie bündelt die Verwaltungs- und die Wirtschaftskraft.

Der Oberbürgermeister H.-G. Otto verband seinen Aufruf zur Teilnahme an der Bürgeranhörung in der Kolumne des Amtsblattes vom 3. März 2005 mit der Zusicherung:

„Sie, liebe Dessauerinnen und Dessauer, können sicher sein, dass sich Ihre Lebenshaltungskosten durch diese Fusion nicht verschlechtern und auch das Autokennzeichen DE wird Ihnen erhalten bleiben. Der Zusammenschluss mit Roßlau wird uns allen nutzen und weitere Eingemeindungen nach sich ziehen. Nur so werden wir in der Lage sein das Theater, den Tierpark, die Museen, die Landesbibliothek, die Musikschule dauerhaft auf hoher Niveau zu erhalten und unseren Ruf als Sportstadt weiter auszubauen. Wir selbst können weiterhin über Art und Umfang des Öffentlichen Personennahverkehrs, der Gymnasien und Berufsschulen, viele Sozialer Einrichtungen und der Abfallentsorgung bestimmen. All das ging mit dem Verlust der Kreisfreiheit verloren.“

Unsere Wahlhelferinnen und Wahlhelfer, die nach dem Volksentscheid am 23. Januar nun schon zum zweiten Mal in diesem Jahr zur Verfügung standen haben einen ordnungsgemäßen Ablauf in den Wahlbezirken, in den Briefwahlbezirken und im Wahlamt gewährleistet.

Unmittelbar nach 17.00 Uhr begann die Ermittlung der Wahlergebnisse durch die Wahlvorstände in den Wahllokalen und durch die Briefwahlvorstände. Das angestrebte Ziel, die Wahlergebnisse noch am Abend der Bürgeranhörung zu ermitteln, wurde durch den bemerkenswerten Einsatz aller ehrenamtlichen Wahlhelfer, denen ich wir dafür danken möchten, nahezu in Rekordzeit erreicht.

Das vorläufige Wahlergebnis der Bürgeranhörung wurde um 18:30 Uhr im Ratssaal bekannt gegeben und kurze Zeit später im Internet veröffentlicht.

Besonders gefreut haben sich der Oberbürgermeister und die Fraktionen des Stadtrates über das deutliche Ja bei der Anhörung zur Fusion in Dessau, was sie auch in der Tagespresse und im Amtsblatt Nr. 04/2005 mit dem Dank an alle Mitwirkenden und Unterstützer zum Ausdruck brachten.

Die vorliegende Broschüre enthält die endgültigen Wahlergebnisse der Bürgeranhörung in der Stadt Dessau, wie sie durch den Stadtwahlausschuss der Stadt Dessau auf seiner Sitzung am 8. März 2005 festgestellt wurden. Ausgehend von den Wahlbezirksergebnissen werden die Ergebnisse in den einzelnen Stadtteilen dargestellt und analysiert.

Am 20. März haben sich auch die Roßlauer zwar knapp, aber mit einer hohen Wahlbeteiligung für die Fusion mit Dessau entschieden. Das muss als historisch bedeutsames Ergebnis gewertet werden. Es wird sich in den kommenden Jahren zeigen, wie wichtig die Entscheidung für die Region des ehemaligen Regierungsbezirks ist.

Oberbürgermeister H.-G. Otto der Kolumne des Amtsblattes vom 4. April 2005: „Ich hoffe, dass es nun auch seitens der Landesregierung Unterstützung geben wird und die Fusionsbeschlüsse zügig umgesetzt werden können. Wir müssen jetzt daran gehen, die Weichen für die Doppelstadt derart zu stellen, dass sich niemand zurück gelassen fühlt und sich alle gleichberechtigt in die Gestaltung unserer gemeinsamen Zukunft einbringen können.“

Dessau, im Mai 2005

Wahlamt der Stadt Dessau

1. Rechtsgrundlagen und Organisation der Anhörung

1.1 Rechtsgrundlagen

Auf die Durchführung von Bürgeranhörungen finden nach § 55 des Kommunalwahlgesetzes für das Land Sachsen-Anhalt (KWG LSA) die Bestimmungen für die Wahl des Bürgermeisters und des Landrates mit Ausnahme der §§ 50 bis 53 KWG LSA entsprechende Anwendung.

Für die Durchführung der Bürgeranhörung galten die nachfolgenden Rechtsgrundlagen:

- das Kommunalwahlgesetz für das Land Sachsen-Anhalt (KWG LSA) vom 22. Dezember 2003 (GVBl. LSA S. 818), zuletzt geändert durch das Gesetz zur Änderung des Kommunalwahlgesetzes vom 26. Januar 2004 (GVBl. LSA S. 62),
- die Kommunalwahlordnung für das Land Sachsen-Anhalt (KWO LSA) vom 1. Februar 1994 (GVBl. LSA S. 84), zuletzt geändert durch die Vierte Verordnung zur Änderung der Kommunalwahlordnung vom 2. März 2004 (GVBl. LSA S. 110),
- die Gemeindeordnung für das Land Sachsen-Anhalt (GO LSA) vom 5. Oktober 1993 (GVBl. LSA S. 318), zuletzt geändert durch Artikel 1 des Gesetzes vom 13. November 2003 (GVBl. LSA S. 318),
- die Landkreisordnung für das Land Sachsen-Anhalt (LKO LSA) vom 5. Oktober 1993 (GVBl. LSA S. 598), zuletzt geändert durch Artikel 2 des Gesetzes vom 13. November 2003 (GVBl. LSA S. 318),
- das Gesetz zur Kreisgebietsreform vom 13. Juli 1993 (GVBl. LSA S. 352), zuletzt geändert durch Artikel 7 des Gesetzes zur Änderung des Gesetzes über kommunale Gemeinschaftsarbeit und anderer kommunalrechtlicher Vorschriften vom 3. Februar 1994 (GVBl. LSA S. 164),
- die Verordnung zur Gemeindegebietsreform v. 8. Oktober 1993 (GVBl. LSA S. 646) und
- die Verordnung über die Zuordnung von Gemeinden zu Verwaltungsgemeinschaften vom 23. März 1994 (GVBl. LSA S. 495).

Die sachlichen Voraussetzungen für das kommunale Wahlrecht sind im Land Sachsen-Anhalt in den §§ 20 Absatz 2 sowie 21 Absätze 1 und 2 (Gemeinde- bzw. Stadtratswahl) und im § 86 Absatz 3 Satz 3 (Ortschaftsratswahl) GO LSA geregelt.

Danach ist wahlberechtigt (aktives Wahlrecht), wer am Wahltag

- Deutscher im Sinne des Artikels 116 Absatz 1 des Grundgesetzes oder Staatsangehöriger eines anderen Mitgliedstaates der Europäischen Union (Unionsbürger) ist,
- das 16. Lebensjahr vollendet hat,
- seit mindestens drei Monaten im Wahlgebiet mit Hauptwohnsitz gemeldet ist und
- nicht vom Wahlrecht durch Richterspruch oder durch Bestellung eines Betreuers zur Besorgung aller Angelegenheiten nicht nur durch einstweilige Anordnung ausgeschlossen ist.

Der § 55 des Kommunalwahlgesetzes für das Land Sachsen-Anhalt (KWG LSA) regelt auch, dass an die Stelle des Wählerverzeichnisses ein besonderes Verzeichnis der Anhörungsberechtigten tritt. Darin werden die Bürger eingetragen, die in dem von der Gebietsänderung unmittelbar betroffenen Gebiet wohnen und nicht vom Wahlrecht ausgeschlossen sind.

1.2 Organisation der Bürgeranhörung in der Stadt Dessau

Der Stadtrat der Stadt Dessau hatte auf seiner Sitzung am 8. Dezember 2004 gemäß § 17 Absatz 1 der Gemeindeordnung für das Land Sachsen-Anhalt (GO LSA) die Durchführung einer Bürgeranhörung zur Vorbereitung der beabsichtigten Fusion der Städte Dessau und Roßlau beschlossen. Der Bürgeranhörung wird am 6. März 2005 in der Zeit von 09:00 bis 17:00 Uhr durchgeführt.

Zur Entscheidung stand die Frage

„Sind Sie für einen Zusammenschluss (Fusion) der Städte Dessau und Roßlau zu einer gemeinsamen Stadt Dessau-Roßlau?“

Der Stimmzettel (**Anlage 8**) enthielt die Fragestellung der Bürgeranhörung und zwei Abstimmöglichkeiten: einen Kreis für die „Ja-Stimme“ und einen Kreis für die „Nein-Stimme“.

Jede Wahl findet in einem bestimmten Gebiet, dem Wahlgebiet statt. Wahlgebiet für die Bürgeranhörung in der Stadt Dessau ist die gesamte Stadt Dessau (**Anlage 1**).

Nach § 8 KWG ist eine größere Gemeinde für die Stimmabgabe in Wahlbezirke einzuteilen. Ein Wahlbezirk sollte dabei in der Regel nicht mehr als 2.500 Einwohner umfassen.

Die Gemeinde legt für jeden Wahlbezirk einen Wahlraum (Wahllokal) fest.

Die entsprechende Vorlage zur Einteilung der Stadt Dessau in Wahlbezirke und die Festlegung der Wahllokale wurde am 21. Januar 2005 bestätigt.

Zur Durchführung der Bürgeranhörung wurde die Stadt Dessau in 49 Wahlbezirke eingeteilt, d.h. zwei mehr wie zur Europa- und Kommunalwahl am 13. Juni 2004 bzw. zum Volksentscheid am 23. Januar 2005. Hinzu gekommen sind die Wahlbezirke in den neuen Stadtteilen Brambach und Rodleben, die seit dem 1. Januar 2005 in die Stadt Dessau eingemeindet sind.

Die räumliche Abgrenzung der Wahlbezirke war die gleiche wie zu den Wahlen im Jahr 2004, zuzüglich der Stadtteile Brambach und Rodleben (**Anlage 2**).

Für die beiden neuen Dessauer Stadtteile Brambach und Rodleben wurde die bisher dort übliche Wahlbezirkseinteilung übernommen. Beide Stadtteile bilden je einen Wahlbezirk (Brambach = 200; Rodleben = 210).

Für jeden der 49 Wahlbezirke wurde ein Wahlvorstand gebildet und ein Wahllokal (**Anlage 7**) festgelegt. Ein Wahlvorstand bestand aus sechs Personen, um eine 2-Schicht-Arbeit zu ermöglichen.

Die Urnenwahlvorstände nahmen am Anhörungstag um 8:15 Uhr in ihren Wahlräumen ihre Tätigkeit auf und erledigten die restlichen Vorbereitungsarbeiten. Um 9:00 Uhr begann die Abstimmung. Sie dauerte bis 17:00 Uhr.

Für die Ermittlung des Briefwahlergebnisses wurden drei Briefwahlvorstände gebildet.

Die Briefwahlvorstände begannen um 14:00 Uhr in ihren Räumen im Rathaus-Neubau mit der Zulassung der Wahlbriefe. Nach Eingang der letzten Wahlbriefe um 17:00 Uhr und deren Zulassung begannen sie unmittelbar mit der Ermittlung des Briefwahlergebnisses.

Die Zwischenergebnisse der Wahlbezirke wurden am Anhörungssonntag in regelmäßigen Abständen mit Hilfe eines modifizierten Wahlprogramms des Statistischen Landesamtes erfasst. Die vorläufigen endgültigen Wahlergebnisse der Urnen- und Briefwahlbezirke standen um 18:30 Uhr zur Verfügung.

Die öffentliche Präsentation der Ergebnisse erfolgte im Ratssaal. Durch den Stadtwahlleiter wurde das vorläufige Gesamtergebnis gegen 18:30 mündlich bekannt gemacht und in Form von Handzetteln den Vertretern der Stadtratsfraktionen und der Presse übergeben.

2. Anhörungsberechtigte und Wahlbeteiligung

2.1 Anhörungsberechtigte

Zur Bürgeranhörung am 6. März 2005 waren insgesamt 69.466 Anhörungsberechtigte zugelassen. Das waren durch den Zugang der Wahlbezirke Brambach und Rodleben sowie unter Berücksichtigung des Einwohnerrückgangs 1.166 Anhörungsberechtigte mehr als zur Stadtratswahl 2004.

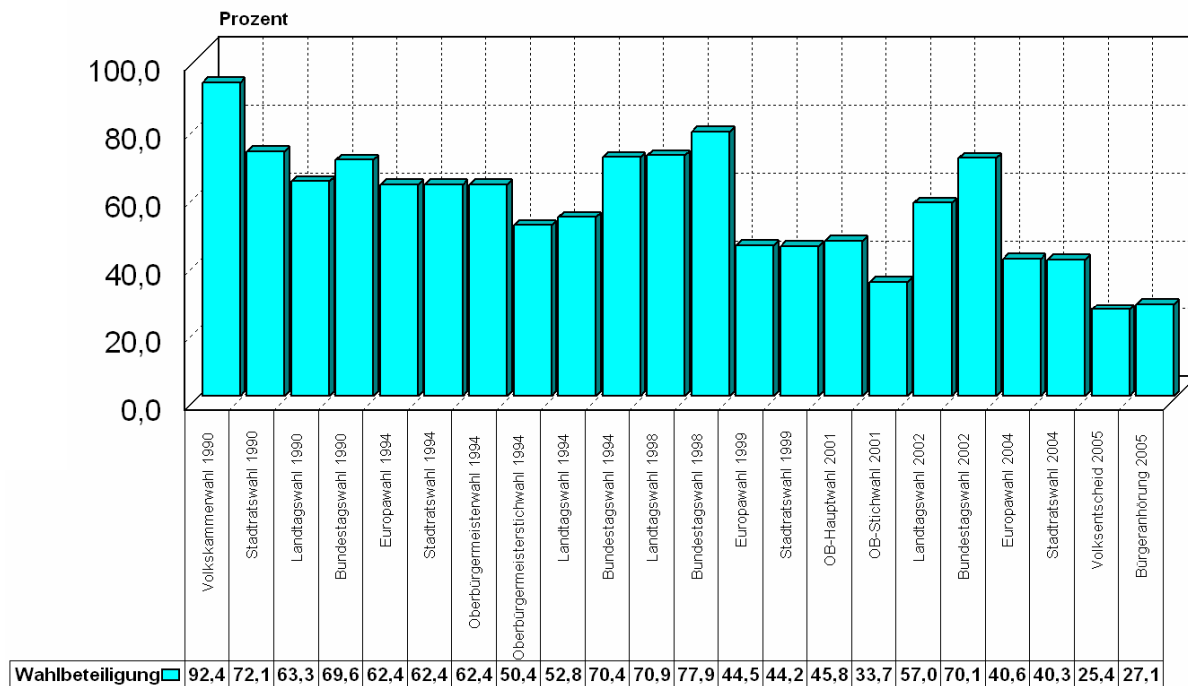
Der Rückgang der Wahlberechtigten/Anhörungsberechtigten in der Stadt Dessau ist ausschließlich begründet durch den Rückgang der Einwohner mit Hauptwohnsitz im gleichen Zeitraum. Der Rückgang der Anzahl der Wahlberechtigten/Anhörungsberechtigten wäre seit 1999 noch deutlicher ausgefallen, wenn nicht durch eine Neuregelung des Kommunalwahlrechts in Sachsen-Anhalt erstmals zur Stadtratswahl 1999 alle EU-Bürger wahlberechtigt wären und das Wahlalter nicht auf 16 Jahre abgesenkt worden wäre.

2.2 Wahlbeteiligung

Die Wahlbeteiligung zur Bürgeranhörung am 6. März 2005 in der Stadt Dessau lag unter den Beteiligungswerten bei allen politischen Wahlen seit 1990. Sie lag mit 27,05 % nur leicht über den 25,4 % vom Volksentscheid vom 23. Januar 2005 als dem bisher absoluten Tiefstwert.

Abb. 1: Beteiligung an politischen Wahlen seit 1990 in der Stadt Dessau

Wahlbeteiligung in der Stadt Dessau seit 1990



Diese schlechte Wahlbeteiligung zeichnete sich bereits im Verlaufe des Anhörungstages ab:

Tab. 1: Zeitlicher Verlauf der Wahlbeteiligung am 6. März 2005

	10:00 Uhr	12:00 Uhr	14:00 Uhr	16:00 Uhr	17:00 Uhr
Wahlbeteiligung (ohne Briefwahl)	2,71 %	8,99 %	14,29 %	22,29 %	25,29 %
Wahlbeteiligung (mit Briefwahl)					27,05 %

Über die Ursachen dieser schlechten Beteiligung lässt sich viel spekulieren. Eine mögliche Ursache könnte allgemeines Desinteresse an Wahlen bzw. die verbreitete Auffassung sein, dass die Nichtabgabe der Stimme mit einem stillen Einverständnis zu einer Fusion gleichzusetzen sei.

Die Wahlbeteiligung war in den einzelnen Stadtteilen der Stadt Dessau sehr unterschiedlich (**Anlage 11**). Am höchsten war sie im Bereich Siedlung (37,25 %), am niedrigsten im Bereich West (13,68 %). Diese Angaben beinhalten nicht die Anhörungsberechtigten, die per Briefwahl an der Bürgeranhörung teilgenommen haben.

Tab. 2: Wahlbeteiligung in den Stadtteilen

Stadtteil	Wahlbeteiligung in %	Stadtteil	Wahlbeteiligung in %
01 Innerstädt. Bereich Nord	23,33	12 Kleinkühnau	29,58
02 Innerstädt. Bereich Mitte	22,93	13 West	13,68
03 Innerstädt. Bereich Süd	14,43	14 Alten	23,47
04 Süd	25,90	15 Kochstedt	29,32
05 Haideburg	32,71	16 Mosigkau	20,35
06 Törten	29,15	17 Zoberberg	14,89
07 Mildensee	24,00	18 Kleutsch	27,53
08 Waldersee	30,83	19 Sollnitz	19,92
09 Ziebigk	34,92	20 Brambach	25,96
10 Siedlung	37,25	21 Rodleben	21,35
11 Großkühnau	29,55		

Die **Anlage 10** zeigt die Gegenüberstellung der Anzahl der Anhörungsberechtigten und der Wähler (einschließlich Briefwahl) in den Stadtteilen der Stadt Dessau.

3. Ergebnisse der Bürgeranhörung

3.1 Ergebnis der Urnenwahl

Am 8. März 2005 stellte der Stadtwahl Ausschuss die endgültigen Ergebnisse der Bürgeranhörung fest. Aus diesen Ergebnissen ergibt sich das nachfolgende endgültige Wahlergebnis für die Stadt Dessau.

Tab. 3: Endgültiges Wahlergebnis für die Stadt Dessau

Kennbuchstabe			Anteil in % an den	
			Wählern bzw. gültigen Stimmen	Anhörungsberechtigten
A 1	Anhörungsberechtigte ohne Sperrvermerk „WB“	67.861		
A 2	Anhörungsberechtigte mit Sperrvermerk „WB“	1.605		
A 3	Anhörungsberechtigte nach § 22 Abs. 2 KWO	0		
A	Anhörungsberechtigte gesamt	69.466		
B	Wähler gesamt	18.793		
B 1	dar.: Wähler mit Wahlschein	1.525		
	Wahlbeteiligung:	27,05 %		
C	Ungültige Stimmen:	44	0,23	
D	Gültige Stimmen:	18.749	99,77	26,99
D 01	<u>davon:</u> Ja - Stimmen	17.306	92,30	24,91
D 02	Nein - Stimmen	1.443	7,70	2,08

Damit war die Bürgeranhörung in der Stadt Dessau erfolgreich, was allerdings nur der Bestätigung für den Willen der Fusionsbefürworter diene und als Signal für den Bürgerentscheid der Roßlauer zu betrachten war.

Zwar ist die Mehrheit der abgegebenen gültigen Stimmen eine Ja-Stimme gewesen, aber diese Ja-Stimmen erreichten in ihrer Summe nicht die geforderte Mindestanzahl von 25 % der Berechtigten (17.366), wenn in Dessau ein Bürgerentscheid durchgeführt worden wäre.

Das Wahlverhalten in den Stadtteilen der Stadt Dessau zeigt die nachfolgende Tabelle:

Tab. 4: Wahlverhalten in den Dessauer Stadtteilen

Stadtteile	Stadtteil-Nr.	Gültige Stimmen D	JA		NEIN	
			absolut	in %	absolut	in %
			D 01		D 02	
Innerstädtischer Bereich Nord	01	2.254	2.087	92,59	167	7,41
Innerstädtischer Bereich Mitte	02	2.005	1.864	92,97	141	7,03
Innerstädtischer Bereich Süd	03	1.169	1.072	91,70	97	8,30
Süd	04	1.629	1.490	91,47	139	8,53
Haideburg	05	423	406	95,98	17	4,02
Törten	06	704	647	91,90	57	8,10
Mildensee	07	461	432	93,71	29	6,29
Waldersee	08	726	685	94,35	41	5,65
Ziebigk	09	1.938	1.819	93,86	119	6,14
Siedlung	10	1.627	1.535	94,35	92	5,65
Großkühnau	11	276	261	94,57	15	5,43
Kleinkühnau	12	487	442	90,76	45	9,24
West	13	119	107	89,92	12	10,08
Alten	14	897	838	93,42	59	6,58
Kochstedt	15	1.082	981	90,67	101	9,33
Mosigkau	16	413	384	92,98	29	7,02
Zoberberg	17	485	436	89,90	49	10,10
Kleutsch	18	106	100	94,34	6	5,66
Sollnitz	19	48	46	95,83	2	4,17
Brambach	20	87	78	89,66	9	10,34
Rodleben	21	298	259	86,91	39	13,09
Briefwahl gesamt	99	1.515	1.337	88,25	178	11,75
Stadt Dessau gesamt		18.749	17.306	92,30	1.443	7,70

Der Anteil der Ja-Stimmen an den gültigen Stimmen war im Stadtteil Haideburg mit 95,98 % am höchsten und am niedrigsten im Stadtteil Rodleben mit 86,91 %. In neun der 21 Stadtteile wurden die durchschnittlichen 92 % nicht erreicht. (**Anlage 13**).

Betrachtet man das Wahlergebnis auf der Ebene der Wahlbezirke (**Anlage 14**), so ist festzustellen:

Die Ja-Stimmen hatten ihre höchsten Anteile in den Wahlbezirken 031 - Innerstädtischer Bereich Süd 1 (96,88 %), 050 - Haideburg (95,98 %) und 190 - Sollnitz (95,83 %).

Die höchsten Nein-Stimmen-Anteile gab es in den Wahlbezirken 210 - Rodleben (13,09 %), 033 - Innerstädtischer Bereich Süd 3 (11,76 %) und 172 - Zoberberg 2 (11,25 %).

3.2 Ergebnis der Briefwahl

Briefwahlunterlagen haben 1.605 Anhörungsberechtigte beantragt. Davon wurden 1.525 Wahlbriefe in die Auswertung der Briefwahl einbezogen. Zu den restlichen 80 Briefwahlunterlagen gibt es die folgenden Aussagen:

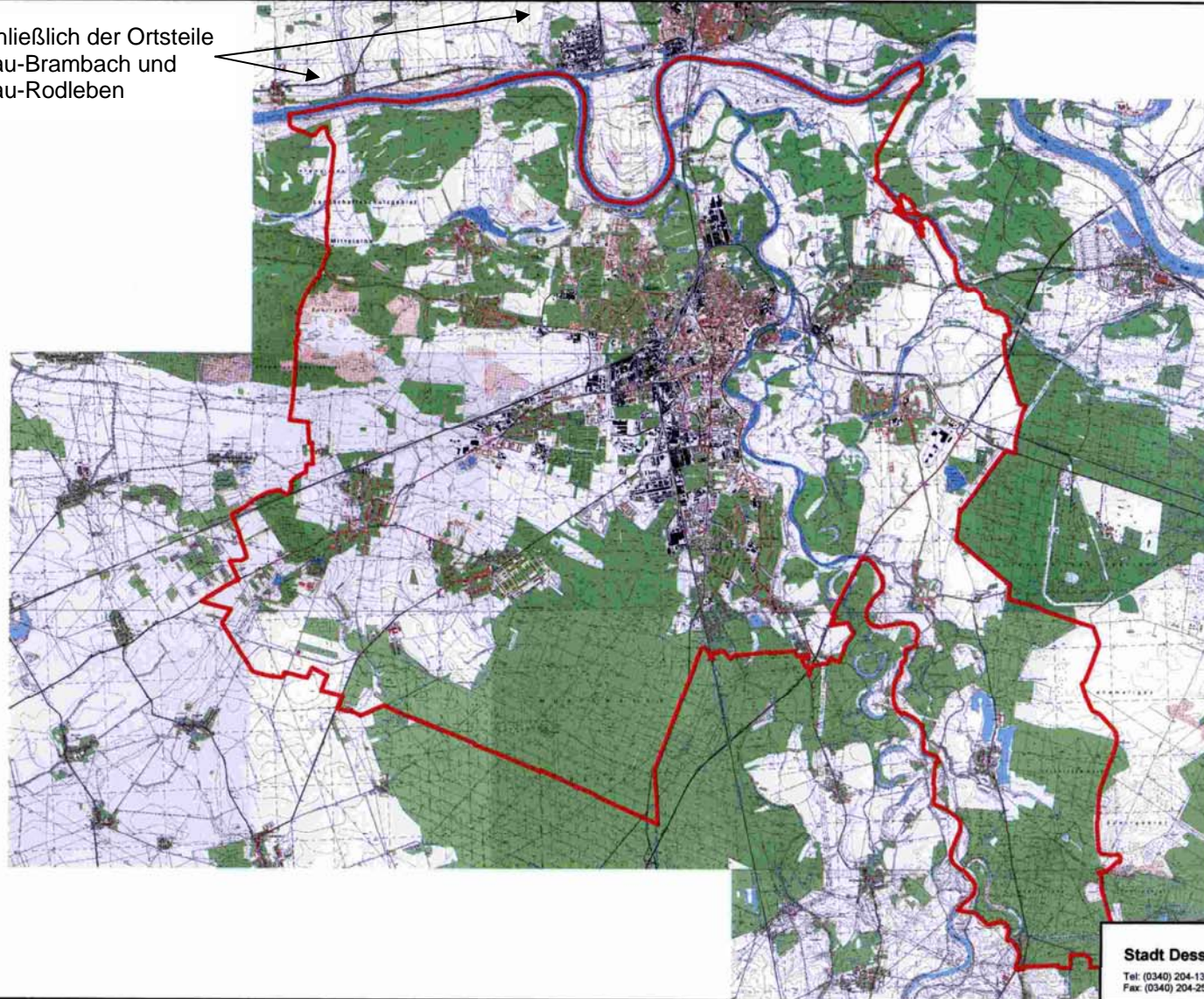
- 46 Anhörungsberechtigte haben ihre Briefwahlunterlagen nicht zurückgeschickt,
- 5 Anhörungsberechtigte haben mit Wahlschein im Wahllokal gewählt,
- 29 Wahlbriefe wurden von den Briefwahlvorständen beanstandet und zurückgewiesen

Tab. 5: Gründe für die Zurückweisung von Wahlbriefen

Die Briefwahlvorstände haben auf Beschluss zurückgewiesen:	
21	Wahlbriefe, weil dem Wahlbriefumschlag kein oder kein gültiger Wahlschein beigelegt hat,
2	Wahlbriefe, weil weder der Wahlbriefumschlag noch der Stimmzettelumschlag verschlossen war,
5	Wahlbriefe, weil der Wähler oder die Hilfsperson die vorgeschriebene Versicherung an Eides statt zur Briefabstimmung auf dem Wahlschein nicht unterschrieben hat,
1	Wahlbrief, weil ein Stimmzettelumschlag benutzt worden war, der offensichtlich in einer das Ergebnis gefährdenden Weise von den übrigen abwich

Stadt Dessau

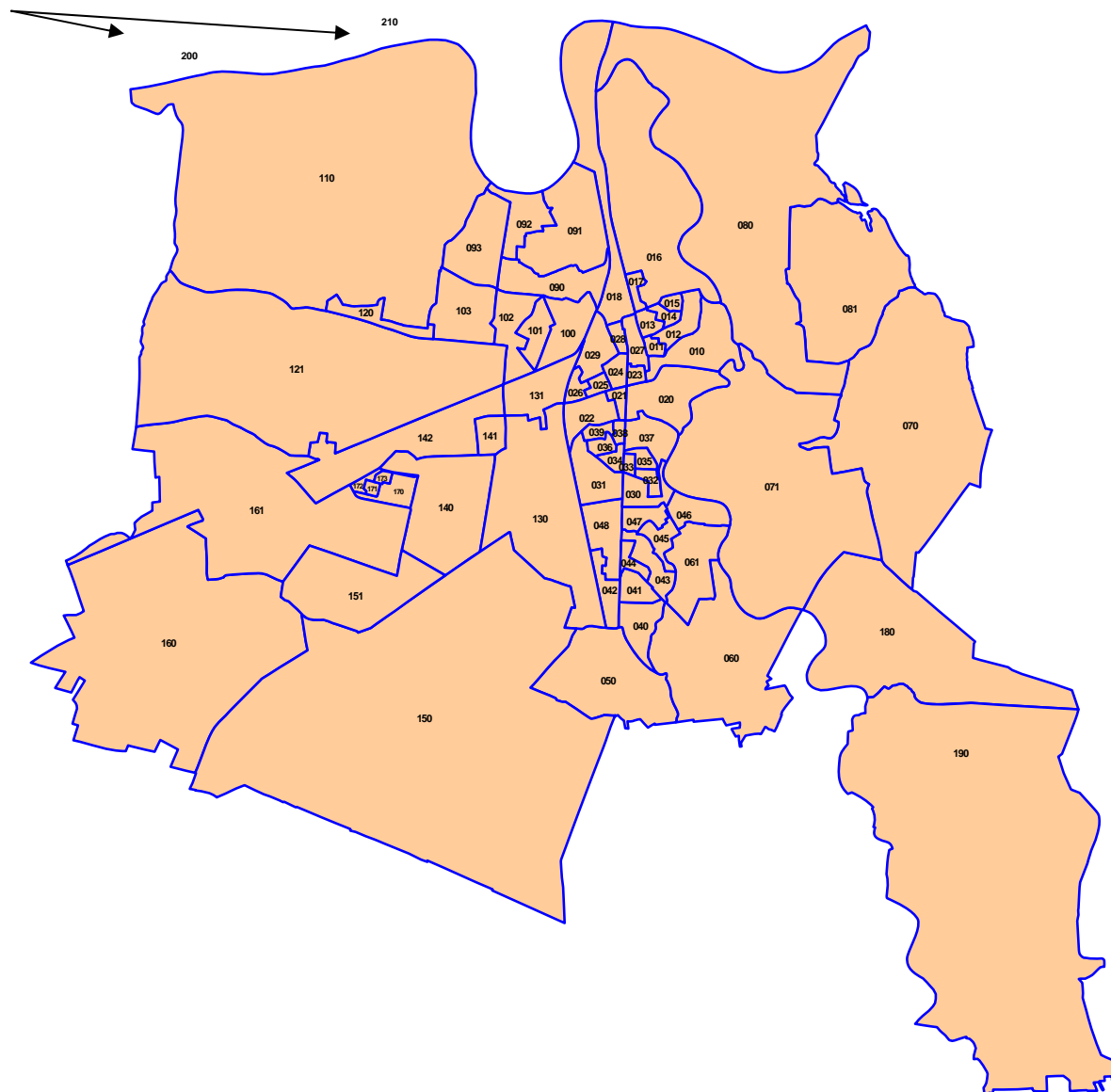
Einschließlich der Ortsteile
Dessau-Brambach und
Dessau-Rodleben



Bürgeranhörung am 6. März 2005

- Einteilung der Stadt Dessau in Wahlbezirke -

Einschließlich der Ortsteile
Dessau-Brambach und
Dessau-Rodleben



Bürgeranhörung am 6. März 2005
- Gliederung der Stadt Dessau in Wahlbezirke -

Wahlbezirk	Wahlbezirksname
010	Innerstädtischer Bereich Nord 0
012	Innerstädtischer Bereich Nord 2
014	Innerstädtischer Bereich Nord 4
015	Innerstädtischer Bereich Nord 5
016	Innerstädtischer Bereich Nord 6
017	Innerstädtischer Bereich Nord 7
020	Innerstädtischer Bereich Mitte 0
021	Innerstädtischer Bereich Mitte 1
024	Innerstädtischer Bereich Mitte 4
026	Innerstädtischer Bereich Mitte 6
027	Innerstädtischer Bereich Mitte 7
030	Innerstädtischer Bereich Süd 0
031	Innerstädtischer Bereich Süd 1
033	Innerstädtischer Bereich Süd 3
036	Innerstädtischer Bereich Süd 6
037	Innerstädtischer Bereich Süd 7
040	Süd 0
042	Süd 2
043	Süd 3
045	Süd 5
050	Haideburg 0
060	Törten 0
061	Törten 1
070	Mildensee 0
080	Waldersee 0
081	Waldersee 1

Wahlbezirk	Wahlbezirksname
090	Ziebigk 0
091	Ziebigk 1
092	Ziebigk 2
093	Ziebigk 3
100	Siedlung 0
101	Siedlung 1
102	Siedlung 2
110	Großkühnau 0
120	Kleinkühnau 0
130	West 0
140	Alten 0
141	Alten 1
142	Alten 2
150	Kochstedt 0
151	Kochstedt 1
152	Kochstedt 2
160	Mosigkau 0
170	Zoberberg 0
172	Zoberberg 2
180	Kleutsch 0
190	Sollnitz 0
200	Brambach 0
210	Rodleben 0



**Territoriale Abgrenzung der Wahlbezirke
für die Bürgeranhörung
am 6. März 2005**

Quelle: Stadt Dessau
Wahlamt

Erläuterungen:

1. Die in der Spalte „Hausnummern“ verwendeten Zeichen haben folgende Bedeutung:
 - " - " Zählintervall = jede Zahl im angegebenen Abschnitt
z. B. 1 - 5 Hausnummern 1, 2, 3, 4, 5
 - " * " Zählintervall = jede 2. Zahl im angegebenen Abschnitt
z. B. 1 * 9 Hausnummern 1, 3, 5, 7, 9
2 * 10 Hausnummern 2, 4, 6, 8, 10
2. Bis zum Wahltag neu hinzukommende Straßen oder Gebäude werden den Wahlbezirken entsprechend ihrer Lage in den jeweiligen statistischen Bezirken zugeordnet.
3. Enthält die Spalte „Hausnummern“ keine Angaben, so existieren in diesen Straßen, Wegen, Plätzen usw. keine bzw. noch keine Wohngebäude.

Gemäß § 8 des Kommunalwahlgesetzes für das Land Sachsen-Anhalt (KWG LSA) werden größere Gemeinden in mehrere Wahlbezirke eingeteilt. Die Gemeindebehörde bestimmt, welche Wahlbezirke zu bilden sind.

Die jeweiligen allgemeinen Wahlbezirke sind durch eine 3-stellige Zahl gekennzeichnet, deren erste beiden Stellen den Stadtteil und die dritte Stelle den statistischen Bezirk im Stadtteil kennzeichnen.

Stadtteil-Nr.	Stadtteil	Stadtteil-Nr.	Stadtteil
01	Innerstädtischer Bereich Nord	12	Kleinkühnau
02	Innerstädtischer Bereich Mitte	13	West
03	Innerstädtischer Bereich Süd	14	Alten
04	Süd	15	Kochstedt
05	Haideburg	16	Mosigkau
06	Törten	17	Zoberberg
07	Mildensee	18	Kleutsch
08	Waldersee	19	Sollnitz
09	Ziebigk	20	Brambach
10	Siedlung	21	Rodleben
11	Großkühnau		

Die Stadt Dessau ist für die Bürgeranhörung im Jahre 2005 in 49 allgemeine Wahlbezirke eingeteilt.

Nachfolgend ist die territoriale Abgrenzung der Dessauer Wahlbezirke auf der Grundlage der Gebäudeadressen dargestellt. Gegenüber der Europa- und Kommunalwahl am 13. Juni 2004 ergaben sich Veränderungen durch die Eingemeindungen von Brambach und Rodleben.

Wahlbezirk 010

Straße	Hausnummern
AM GESTÄNGE	2*12
AM LUSTGARTEN	1-17
FLÖSSERGASSE	1*7, 8*30, 31-32, 34*52
FRIEDERIKENPLATZ	31-39, 39A, 39B, 41-46, 48-53, 53A, 54, 54B, 55, 55A, 55B, 55C, 56-57
FRIEDERIKENSTR	2*60
MULDSTR	62*88
MULDSTR	75*87
ORANIENBAUMER CHAUSSEE	1*3
OSTSTR	2*4, 5-8
RABESTR	2*6
SCHLOßPLATZ	3, 3A, 4-5
SCHLOßSTR	2*10
STEINSTR	3*11
TIERHEIM WÖRLITZER BRÜCKE	1
WASSERSTADT	1*3, 4-5, 7-15, 15A, 15B, 16-18, 20*22, 25-29, 31-42, 42A, 43-47, 49-50
ZERBSTER STR	6*30

Wahlbezirk 012

Straße	Hausnummern
ALBRECHTSPLATZ	2*22
ANGERSTR	1-7, 9-11, 11A, 11B, 14-21
BERTOLT-BRECHT-STR	3-29, 29A, 30-34
BREITE STR	1, 1A, 1B, 1C, 2, 5-7
BÖHMISCHE STR	34-36, 36A, 37-40, 40A, 41-43
EDUARDSTR	3, 9*11, 16-18, 20
FLÖSSERGASSE	2
FRIEDERIKENPLATZ	1, 1A, 1B, 1C, 1D, 2, 2A, 2B, 2C, 2D, 53B, 53C
FRIEDERIKENSTR	1*23
KARLSTR	1-10
KURT-WEILL-STR	1-5
LESSINGSTR	23, 27
LIDICEPLATZ	1-5
MARIENSTR	1-3, 4A, 4B, 4C, 4D, 19-34
ORANIENSTR	1-9, 29-36
RABESTR	10*14, 18
RABESTR	5*7, 19*43
REINICKESTR	14A, 16*24, 25-27, 29A, 29B, 30-35
SCHLACHTHOFSTR	1, 5-12, 15-17, 20-25
TEICHSTR	10, 14, 58-68
WOLFFRAMSDORFFSTR	1*7, 8-9, 11*37
WÖRLITZER STR	45*55
ZERBSTER STR	32*48

Wahlbezirk 014

Straße	Hausnummern
ALEXANDRASTR	1-3, 27
EDUARDSTR	37-39
HEBBELSTR	1-5
HEINRICH-HEINE-STR	1-12
JONITZER STR	1-6, 13-20
KARLSTR	12-14, 14A, 15-16, 16A, 17-21, 26-30, 30A, 30B, 31-37, 39-47, 47A, 49-50, 53-60
KURT-WEILL-STR	7-14
LIDICEPLATZ	6
MARIENSTR	5-8, 10-13, 15-18, 18A
ORANIENSTR	19-24
REINICKESTR	36-48
WÖRLITZER STR	18*40, 57*69

Wahlbezirk 015

Straße	Hausnummern
ALEXANDRASTR	7-10, 13-14, 16-26
EDUARDSTR	23-27, 31-36
HEBBELSTR	7-12
HEINRICH-HEINE-STR	13-23
LESSINGSTR	1-6, 8-14
MENDELSSOHNSTR	1-14, 31-33, 35-44
RINGSTR	47

Wahlbezirk 016

Straße	Hausnummern
ALBRECHTSTR	35, 47, 47A, 48, 51-52, 52A, 53, 53A, 54, 54A, 56
AM WAGGONBAU	1-12, 14*24
BEETHOVENSTR	1, 1A, 2-10
FOHLENWEIDE	1
FREIBAD RUDI ARNDT	1
FRIEDRICH-SCHNEIDER-STR	1*3, 4-6, 8
GOETHESTR	7-12, 16-22
HUMBOLDTSTR	1-7, 7A, 8-9
KANTSTR	1-11
KURT-WEILL-STR	21-26, 29*31
LANDHAUS	1
LESSINGSTR	26
MOZARTSTR	1-12, 14
RICHARD-WAGNER-STR	3*5, 6-16, 20
RINGSTR	27-34, 37-41, 43*45, 46*50
ROSENHOF	1-4, 6-7

Straße	Hausnummern	noch WB 016
SCHEPLAKE	1, 1A, 2-8, 8A, 8B, 8C, 9-10, 10A, 12*14	
SCHILLERSTR	13, 19*39, 39A	
SPORTHEIM SCHILLERPARK		
WALDERSEESTR	1-2	
WILHELM-MÜLLER-STR	5-9	
ZUM GÄNSEWALL	1-11	
ZUR GROßEN HALLE	1-17, 19*21	

Wahlbezirk 017

Straße	Hausnummern
ALBRECHTSTR	3-4, 9-12, 16-26
ALBRECHTSTR	61, 61B, 66-69, 70A, 70B, 71, 89-90, 95, 98*100, 101-107, 109-112, 114-118, 120-128
AM WÖRLITZER BAHNHOF	1
BAHNHOF WALLWITZHAFEN	1
BOOTSHAUS KLEINE MÜCKENBERGE	
CARL-MARIA-VON-WEBER-STR	1-2, 4, 7-9, 14-16, 19-20, 22-24
ELBHAUS	1
ELBZOLLHAUS	1
FRIEDRICH-SCHNEIDER-STR	8A, 9-15, 63-74
FUNKPLATZ	1, 1A, 2-6, 8-12
GOETHESTR	1-3, 5, 24*26
HANS-HEINEN-STR	1-4, 8-10, 36, 39-42, 44-45
HUMBOLDTSTR	24*26, 27-28
HUMPERDINCKSTR	1, 1A, 1B, 2-6, 10-11, 14-15, 15A, 15B, 15G, 16-19, 26-30
KURT-WEILL-STR	32-35, 37-41
KÖRNERSTR	1, 4-7, 10
MEDICUSSTR	1-4, 6, 9-11, 12A, 14-15
RINGSTR	20-23, 23A, 24-26
SCHILLERSTR	14*28
SCHILLERSTR	2-8, 10-12
SEBASTIAN-BACH-STR	1-8, 12-20
UNRUHSTR	1, 10
WALLWITZHAFEN	1, 12-13
WERDERSTR	1-12, 14-15, 22-23, 25-30
WILHELM-MÜLLER-STR	1-4, 11-14, 16, 16A, 17-20
WOLFGANGSTR	2-8, 10-13, 14, 14A, 14B

Wahlbezirk 020

Straße	Hausnummern
AM ALTEN THEATER	2*12
AM RONDEL	1-27
ASKANISCHE STR	5, 13*23
ASKANISCHE STR	6*32
FRANZSTR	85, 105*117, 121*125, 129*135
FRIEDRICH-NAUMANN-STR	2-3, 8-13, 16-17, 21
GEORGENSTR	13-15
GLIWICER STR	
KANTORSTR	2-4, 6-7, 9*11, 12*14, 15-24, 26-27, 30-37, 39*41, 45, 48-52, 54
KAVALIERSTR	51*53, 57*77
MARKTSTR	1-5, 7*11
ORANIENBAUMER CHAUSSEE	2
RENNSTR	2-6, 8-9
SCHLOSSPLATZ	1-2
STEINSTR	2*8
TIERGARTEN	2-3
WALLSTR	20-22, 25-28

Wahlbezirk 021

Straße	Hausnummern
AMALIENSTR	22-29, 31-35, 104-116, 118-121
AN DER FINE	1-6, 8*14
ASKANISCHE STR	45*59
ASKANISCHE STR	79*99, 103*109, 113*117, 156
AUGUST-BEBEL-PLATZ	4-5, 16, 19-26
AUGUST-BEBEL-PLATZ	6-11
BALLENSTEDTER STR	3-4, 20-23, 29, 35
CHAPONSTR	1-2, 4-8, 14, 14A, 14B, 14C, 21-23, 26-29
FRANZSTR	90*102, 106*116, 116A, 118*120, 120A, 120B, 120C, 120D, 122*144
FRIEDHOFSTR	51*57
JOHANN-MEIER-STR	6, 10*14, 23-24, 26*28, 31, 36-43
LUTZMANNSTR	2*6
MAUERSTR	34-35
MAUERSTR	9-13, 15-18, 20-22, 24-33
RAUMERSTR	2-5, 7, 11-15, 17-19

Wahlbezirk 024

Straße	Hausnummern
AGNESSTR	1A, 1B, 1C, 1D, 2-11, 16-18, 20-22, 24*26, 27-30
AMALIENSTR	123-125
ASKANISCHE STR	42*50, 50A, 52*58
ASKANISCHE STR	70*84, 88*96, 100*114
FRIEDRICHSTR	15*17, 25
HELENE-MEIER-STR	2-6, 14-19, 21-26
KAVALIERSTR	42*86
MARIANNENSTR	23, 23A, 24-27, 35
WILHELM-BIESER-STR	2, 8-10, 21-22
WILLY-LOHMANN-STR	1*15, 27
WILLY-LOHMANN-STR	2*6, 6A, 8*12, 12A, 12B, 12C, 12D, 14, 14A, 14B, 14C, 14D, 18, 26

Wahlbezirk 026

Straße	Hausnummern
AKAZIENWÄLDCHEN	1*5, 6-9
AKENSCHER STR	1-2, 5, 8-10
AM TIVOLI	1
AMALIENSTR	133A, 138
AMALIENSTR	1A, 3-11, 15-18, 127-129, 131-132, 142-143
ANTOINETTENSTR	1*15, 33, 37
ASKANISCHE STR	120*130, 138*148, 152*154
BASEDOWSTR	1*3, 4
BITTERFELDER STR	4, 22, 28*34, 38, 42-43, 48*50
ELISABETHSTR	1-2, 10*12, 12A, 27*29, 30-32, 32A, 38-41
ELISABETHSTR	25, 25B
ERDMANNSDORFFSTR	3, 8, 12*14
FRIEDENSPLATZ	1, 1A, 2-17, 20-25, 30
FRIEDRICHSTR	12*32
FRITZ-HESSE-STR	1-16, 27*47
HALLMEYERSTR	1-8, 12-16, 18-24, 26
HELENE-MEIER-STR	9-11
MARIANNENSTR	1*3, 12-15
MARIANNENSTR	17-22
QUELLENDORFER STR	4-6, 46-47
RUSTSTR	2*4, 5-10
WILHELM-BIESER-STR	14-17
WILLY-LOHMANN-STR	29-30, 32-36, 38-44, 46

Wahlbezirk 027

Straße	Hausnummern
ALBRECHTSPLATZ	1*17
AM ALTEN THEATER	5*11
ANTOINETTENSTR	2, 2A, 4*14, 22*38
FERDINAND-VON-SCHILL-STR	16-28, 28A
FERDINAND-VON-SCHILL-STR	2-8, 30-38
FRIEDRICHSTR	2*8, 8A
HANS-HEINEN-STR	48
HAUSMANNSTR	2-3, 3A, 4-8, 10*16
HOBUSCHGASSE	1-3, 5*7
JOHANNISSTR	1-7, 9-13
JOHANNISSTR	14, 14A, 15-18
KAVALIERSTR	1-18, 31, 35*39, 49
KAVALIERSTR	20*30
KURZE GASSE	2*10
LANGE GASSE	1, 6-8, 14-16, 17A, 22
NANTEGASSE	
POSTSTR	1-3, 5-9, 11, 14
RATSGASSE	1-2, 4*12
SCHLOSSSTR	1*5
STIFTSTR	8, 11-12, 16, 16A, 17, 17A, 18, 18A, 18B, 19-21
WOLFGANGSTR	15-16, 24
WOLFGANGSTR	25, 30-35
ZERBSTER STR	2, 2A, 2B, 2C, 2D, 2E, 4, 4A, 5, 7*29, 35*39

Wahlbezirk 030

Straße	Hausnummern
AUGUSTENHOF	1-16
AUGUSTENSTR	1-36, 38*136, 140
FRÖBELSTR	19
FRÖBELSTR	2*26
HEIDESTR	73*75, 79*91, 97*113
LORKSTR	13, 17*23, 28
LUDWIGSHAFENER STR	66*72, 73, 76
NEUENDORFSTR	1-4, 6*24
STENESCHE STR	90, 90A, 92*94
TÖRTENER STR	4-9
VIETHSTR	2*32
WASSERWERKSTR	13, 19
WASSERWERKSTR	20, 20A, 20B, 20C, 20D, 20E, 20F, 21-23, 23A, 24, 24A, 24B

Wahlbezirk 031

Straße	Hausnummern
BERNBURGER STR	28*30, 35*41
BERNBURGER STR	4*14, 15-16, 18-20, 22*26
DAHEIMSTR	1*5, 11-12, 12A, 13-16, 19*21, 22-27, 29*43, 45, 45A, 47*51, 51A, 51B, 51C, 51D, 51E, 51F, 51G
DORNWEG	2*4, 5-9, 11-12
EYSERBECKSTR	1-18
FRIESENSTR	
GUTENBERGSTR	1-4, 6-14
HALLESCHE STR	6-10, 10A, 11*13, 14-17, 21-24, 26-27, 29-30, 30A, 31*33, 34-43
HAMMERWEG	2*4, 5*7, 8-12
HEIDESTR	20, 50*68
HEIDESTR	72*100, 100A, 102
HINSDORFER STR	6-7
HUTTENSTR	1, 1A, 2*4, 5
HUTTENSTR	9-13
KABELWEG	1*5, 8*10, 11-14, 16*18, 19*23, 28, 33-41, 43
KLUGHARDTSTR	1, 1A, 2-4, 6-16
LUTHERPLATZ	1-6
LUTHERPLATZ	11-13
LUTHERSTR	1-6
LUTHERSTR	27-37
MEIBELWEG	2*4, 5-12
MELANCHTHONSTR	
PESTALOZZISTR	1-6, 16-20
THOMAS-MÜNTZER-STR	32*34, 37*39, 40-41, 43*47, 51*75
TORNAUER STR	39
ZIRKELWEG	5-12

Wahlbezirk 033

Straße	Hausnummern
ACKERSTR	1, 1A, 2-3, 3A, 4-6, 6A, 7-8, 50A
ACKERSTR	9-17, 35-40, 40A, 41-54, 54A, 58-59
GARTENSTR	4, 4A, 5, 5A, 6-7, 50-57
HEIDESTR	29*31
HEIDESTR	33*59
NEUENDORFSTR	5*19
SCHÜTZENSTR	1-18, 20
STENESCHE STR	66*88
TURMSTR	1-10, 12-17, 17A, 17B, 18
TÖRTENER STR	10-16, 20*24, 36-39
TÖRTENER STR	40-44, 44A, 45-52
VIETHSTR	1*15
WASSERWERKSTR	27-34

Wahlbezirk 036

Straße	Hausnummern
AM POLLINGPARK	1*9, 18*40
AM POLLINGPARK	6*16
FRANZSTR	146*162, 162A, 164
FRIEDHOFSTR	18*30
FRIEDHOFSTR	32*58
GUTENBERGSTR	25
HEIDESTR	18
HINSDORFER STR	1-5
JEBNITZER STR	3, 17
LUTHERSTR	7-13
PAULIPLATZ	
PESTALOZZISTR	8-11
RADEGASTER STR	1, 1A, 2-3, 3A, 3B, 3C, 4-18
RAGUHNER STR	2*4, 8*20, 23*29, 30-31, 33*35
RAGUHNER STR	41*49, 49A, 49B, 51*65, 66
TORNAUER STR	1*23, 23A
TORNAUER STR	2*44, 48
TORNAUER STR	25*37

Wahlbezirk 037

Straße	Hausnummern
AM LEIPZIGER TOR	1, 1A, 2-15
BAUHOFSTR	1*13, 13A, 14-30, 32*36
FRANZSTR	147*159
GARTENSTR	1-3
GLIWICER STR	1
HEIDESTR	3*9, 9A, 9B, 9C, 9D, 9E, 9F, 11*21, 21A, 23*27
LEIPZIGER STR	
LUDWIGSHAFENER STR	10, 38*60, 61-65, 67*69, 69A, 71
STENESCHE STR	52*58, 59-61, 63, 69*71, 75*77, 83, 87*99
TURMSTR	18B, 19A, 19B, 19C, 19D, 19E, 20, 21B, 21C, 21D, 21E, 21F, 21G, 22, 22A, 23-27, 29-31, 31A, 32-37, 56, 60*64
TÖRTENER STR	24A, 25-31, 31A, 32-34

Wahlbezirk 040

Straße	Hausnummern
AM DREIECK	1-2, 4*20, 21-54
AN DER KREUZKIRCHE	1-2, 4*28
BÖBLINGER WEG	1-25
DAMASCHKESTR	14*26
DAMASCHKESTR	28*30
DÖBERITZER WEG	1-2, 4*8, 8A, 9-20, 22-36
EICHENWEG	2*96
HEIDESTR	207*219, 223*241, 245*253, 257*273, 277*283, 283A, 285
HEIDESTR	299*321, 327
IN DER FLANKE	1*3, 4-7, 9-13, 15-23, 25-33, 35*37, 38-60
JOHANNISTHALER WEG	2*8, 9-32, 34*40
JOHANNISTHALER WEG	41-76, 78*120
MITTELBREITE	2, 2A, 4, 4A, 6*8, 8A, 10*12, 12A, 14, 26*38, 42*50, 56*66
MITTELBREITE	7*65
PETERHOLZSTR	31, 40*54, 55-58
STAAKENER WEG	1-24
STAAKENER WEG	25, 25A, 26-31, 33-43, 45-63
SÜDSTR	121*123
TEMPELHOFER STR	2*4, 5-6, 7A-7F, 8*10, 11A-11F, 12, 12A, 14, 15A-15F, 16*20, 21A-21F, 22*24, 25A-25F, 26*28, 29A-29F, 30*32, 33A-33F, 40*42, 43A-43F, 44*48, 49A-49F, 52*54
TRAVEMÜNDER WEG	1*13, 14-21, 23-61, 63*73, 74*84

Wahlbezirk 042

Straße	Hausnummern
ARGENTEUILER STR	
ARLBERGER STR	30
ARLBERGER STR	31*37
ERICH-KÖCKERT-STR	1-4, 16, 26, 48
GRAZER STR	1*9, 10-11, 13*21, 25*27
GRAZER STR	26*28
HEIDESTR	122*124, 162*188, 204, 208*210, 236*240
HEIDESTR	242*246, 274*278, 286*290, 294, 294A, 318, 348
HERMANN-HELLER-STR	3*17
INNSBRUCKER STR	1-6, 6A, 7, 13*19, 24
KLAGENFURTER STR	2*8
LINZER STR	1-8, 30-41, 43*45
LINZER STR	16*18, 22*24, 42*50, 51-60, 62
PAUL-FIEDLER-STR	1*9
PETERHOLZSTR	1-13, 16-24, 24A, 25-29
RUDI-RICHTER-STR	2*16
SALZBURGER STR	3-12, 17-21, 23*25
TIROLER STR	6-11, 13-18
WIENER STR	1*3, 4-13, 15-16, 16A, 17*19, 38-43, 45*51, 52-54, 56*58

wahlbezirk 043

Straße	Hausnummern
BERNHARD-HEESE-STR	1-10
DAMASCHKESTR	1*63
DOPPELREIHE	1*71
DOPPELREIHE	2*76
DR-GUSTAV-HOCH-STR	1-8
EIKE-VON-REPGOWE-STR	1-9
GRENZSTR	1*3, 4-6
GROßRING	1-48, 48A, 49-50, 50A, 51-52, 52A, 53-54, 54A, 55-56, 56A, 57-58, 58A, 59-60, 60A, 61-62, 62A, 63-64, 64A, 65-66, 66A, 67-71, 73*139
HEIDESTR	147*173
HEIDESTR	175A, 175B, 175C, 175D, 175E, 175F, 175G, 175H, 175I, 177, 177A, 177B, 179*181, 185*187, 193*195
KLEINRING	1*47, 51
KLEINRING	2*64, 68
MITTELRING	1, 1A, 2-92, 94*108
NORDWEG	2*18, 23*35
NORDWEG	37*43, 44-47, 49, 56, 60
OBSTMUSTERGARTEN	11*13, 14, 17, 31, 35, 38-40, 45, 51, 56-58, 67, 71, 74*76, 79*81, 89, 97, 100-101, 106, 117, 122, 125, 129, 136
QUERWEG	23*25
SÜDSTR	5-6, 24, 51
WIRTHSTR	1-7
WÄSCHKESTR	1-18

Wahlbezirk 045

Straße	Hausnummern
BÜRGERFELD	18, 22, 32-33, 3645, 50-51, 53*55, 77, 93-94, 104
GROßRING	72*144
GUSTAV-JEUTHE-STR	1-14
HEIDESTR	115A, 123*125, 131, 131A, 133*137
HEINZ-STEYER-RING	1-18, 20-22, 24*26, 27-28, 30*82
KREUZBERGSTR	180*250
LUDWIGSHAFENER STR	80*82
NORDWEG	68*70
QUERWEG	24
SÜDSTR	1C, 1D
WERNER-SEELENBINDER-RING	2, 57*59
WERNER-SEELENBINDER-RING	4*90

Wahlbezirk 050

Straße	Hausnummern
ALTE LEIPZIGER STR	3*13, 19*29, 30-31, 33*37, 38-40, 40A, 40B, 40C, 40D, 40E, 40F, 40G, 41-45, 47*49, 50-54, 56*58, 59-73, 76*78, 84*142
AM SCHENKENBUSCH	1, 6*16, 20, 30, 34, 38*52
AUF DER HEIDE	1-2, 2A, 2B, 2C, 2D, 2F, 3-7, 9-16, 16A, 17-34, 36
BOCKSBRÄNDCHEN	7*15, 16-34, 37
BROMBEERWEG	2-10, 12-13, 15*17, 18-22
DIETRICHSHAIN	1, 1A, 2-11, 11A, 12, 12A, 12B, 13, 13A, 14, 14A, 15*21, 23-24, 26-32, 34-38, 40
ERIKAWEG	1-44
GINSTERWEG	3-39
HASELNUßWEG	1*19
HECKENROSENWEG	1-44
HEIDEBRÜCKENWEG	1-4, 6*18, 28
HEIDESTR	329, 350*352, 352A, 352B, 352C, 352D, 352E, 356, 364*368, 372, 384-386, 397, 441
HOLUNDERWEG	1-44, 46*62, 63
PETERHOLZHANG	1, 1A, 1B, 2, 2A, 3-6, 7, 7A, 8-9, 9A, 10-18, 20-23, 23A, 23B, 23C, 23D, 23E, 23F, 24*26, 27, 27A, 28, 28A, 28B, 29, 29A, 30*32, 33-34
SCHLEHENWEG	1-12
SPORTPLATZ BSG LOK	
VOGELBEERWEG	1, 1A, 2-10
WACHOLDERWEG	10*12, 13-44
WOLFENER CHAUSSEE	

Wahlbezirk 060

Straße	Hausnummern
AM HANG	1-39
AM KÜMMERLING	1*3, 4-5, 7*9, 10-13, 15*29, 30-31, 31A, 33, 39-42, 44*56
AM SCHENKENBUSCH	1A
AN DEN LAUCHSTÜCKEN	1-18, 20
BORNWEG	1-9, 9A, 10, 10A, 11
BÄCKERSTR	1-7, 9-11
BÜRGERPLATZ	1-4
DAMASCHKESTR	34*54, 74*106, 107-117, 119*121
DOHLENWEG	32*42
HAGENBREITE	1, 1A, 2-8, 17-34, 39-58, 60*62, 63, 63A, 64-67, 67A, 67B, 69-71, 75-77, 81*85
KLINGBORNWEG	1-11, 13*17
KURZE STR	1-9, 13
MÖSTER STR	8*10, 11-17, 17A, 18, 18A, 19-23, 25-27, 29-33, 35, 35A, 37*39, 40-43, 44A, 44B, 45-47, 47A, 49*55, 65, 69*75, 79*91, 97*103, 103A, 103B, 105, 105A, 106-107, 107A, 107B, 108, 112, 116
SANDBERG	29, 29A, 29B, 30-59
SCHÄFERBREITE	1-28, 28A, 29-31, 33, 33A, 34-35, 37, 37A, 37B, 39*43, 49-51, 53-54
SCHÄFERSTR	1-38, 40*42
SOOLBRUCHWEG	1-7, 7A, 7B, 8-19, 28-31, 31A, 32-34, 37-45
STADTWEG	1-9, 9A, 10-40, 42*44, 45-46, 48-52, 54*60, 61-70, 74

Wahlbezirk 061

Straße	Hausnummern
AMSELWEG	1-2, 2A, 3-4, 4A, 5-6, 6A, 7-56, 58*62
DAMASCHKESTR	71*73, 83*105, 105A
DOHLENWEG	1-24, 26*30
DROSSELWEG	1-2, 2A, 3-36, 36A, 37-72, 74*88
FINKENWEG	2*6, 7-57
KREUZBERGSTR	2*18, 19-24, 26-28, 30-35, 35A, 36-78, 80*94, 95-100, 102-107, 109, 113, 124*128, 132*138, 139-142, 144-147, 149*153, 154-155, 157-158, 160*162, 166*176
LERCHENWEG	1-7, 9*11, 15*19, 20-38, 40*44, 45-53
MEISENWEG	2*8, 9-16, 18*20, 21-28, 30-45, 47-49, 49A, 51
QUERWEG	26
ROTKEHLCHENHEGER	1
SANDBERG	2-28, 28A, 28B
STARENWEG	1-8, 10*48

Wahlbezirk 070

Straße	Hausnummern
ALT DELLNAU	1, 1A, 2-4, 4A, 4B, 5-10, 10A, 11, 11A, 11B, 11C, 12, 12A, 13, 13A, 14-16, 16B, 17, 17A, 18-19, 19A, 20-22, 22A, 22C, 22D, 22E, 23-25, 25A, 26-31
ALT SCHOLITZ	1-7, 9, 9A, 10-12, 12A, 12B, 12C, 12D, 13-16, 16A, 17-19, 19A, 20-27, 27A, 28-40, 40A, 41-47, 49*55
AM ANGER	1, 1A, 2
AM ANGER	3-4
AM EICHENGARTEN	2*4, 5-7, 9*11, 12*14, 15*17, 23*25, 26
AM HEIDEACKER	4*18
AM MÜCKENHAU	5-8, 10, 10A, 17
AM POETENWALL	1, 1A, 2-9
AM SCHOLITZER ACKER	3, 8-9
AM WALDRAND	7*9, 9A
AN DER ADRIA	1-4, 6-11, 13*19
BAUERNWEG	1-2, 2A, 3-5, 5A, 6
BAUMGARTEN	1-41, 43*47
BREITSCHIEDSTR	1, 2B, 2D, 3-4, 4A, 4B, 4C, 4D, 5, 5A, 5C, 6-8, 8A, 9-11, 11A, 12-15, 15B, 16-22, 22A, 23-24, 24A, 25-27, 29, 29A, 31*49, 50-51
BREITSCHIEDSTR	2
BRÖLWITZER STR	1, 1A, 1B, 3*5, 9, 13*17, 23, 27, 31*35
BRÖLWITZER STR	2, 2A, 2B, 4*30
HELLE EICHEN	1-2, 4-5, 5A, 6, 9-11, 11A, 12*14
HIRSCHLACHE	1-14
KAPENSTR	1-2, 2A, 3, 3A, 4-6, 7A, 8-12, 12A, 13-20, 20A, 21-22, 22A, 23-31, 33
KIRCHHAU	1-44, 46*56
KLEUTSCHER STR	1-31, 31A, 32-33, 33A, 34-40, 40A, 41-46, 46A
KLEUTSCHER STR	48, 48A, 52*62

Straße	Hausnummern	noch WB 070
LANGE FICHTEN	6*12, 13-14, 16	
LIEBFRAUENBREITE	6, 6A, 10*14, 20*26	
MOHSEICHENWEG	2*32	
NORDMANNRING	2*10, 25, 29*31, 36*40	
OBSTGUT	1A, 2	
OBSTGUTGARTEN	1-2, 2A, 3-6, 6A, 7, 18-20, 24-27	
OBSTGUTGARTEN	30	
ORANIENBAUMER CHAUSSEE		
ORANIENBAUMER CHAUSSEE	40*42	
ORANIENBAUMER STR	1, 1A, 1B, 3-5, 5A, 5B, 5C, 6-7, 7B, 8-16, 16A, 17-21, 21A, 22-24, 24A, 25-27, 27A, 27B, 27C, 28-35, 35A, 35B, 36-40, 40A, 41-42, 44-46, 48*62	
PÖTNITZ	1, 1A, 2-3, 3A, 3B, 3C, 3D, 3E, 4-10, 10A, 11-15, 17A, 17B, 17C, 17D, 17E, 17F, 25-26, 26A, 27-30, 30A, 30B, 30C, 31-34	
PÖTNITZ	16*18, 19-20, 20A, 20B, 20C, 21-22, 22A, 23, 23A, 24, 35	
SIEGLITZER STR	1-20, 20A, 20B, 20C, 21-23	
SOLLNITZER ALLEE	2*4	
SONNENALLEE	4	
STRÄßENMEISTEREI DESSAU OST	1-9	
TIEFER GRUND	2, 2A, 3-38, 38A, 39-42, 44, 50*54	
TIERGARTENSTR	1-23, 25*31	
WALDBAD ADRIA	1	
WILHELM-FEUERHERDT-PLATZ		
ZWICKMANTEL	1-3, 4*8, 12, 20	

Wahlbezirk 080

Straße	Hausnummern
ALTE MILDENSEER STR	15*17, 17A
AM LUISIUM	1, 5-10, 12, 15*17
AN DER IGELLACHE	1*15
AN DER JONITZER MÜHLE	1
BRANDHORSTER STR	1-2, 4, 6-10, 12-14, 14A, 15-18, 20*24, 28, 34*40
COSWIGER STR	2, 2A, 3-4, 6-8, 10-14, 16*20, 21*23, 27, 33, 36-37, 39*43, 47, 51-52, 54-63, 65-74, 76*78
DER WALL	2*4, 5
DESSAUER STR	9-11, 13-17, 19, 23-25, 28, 28A, 29-30, 30A, 32-35, 39, 46-48, 51-52, 56-57, 62-64, 66-69, 71-73, 75-82, 84, 88*90, 91-98, 100-107, 109*113
GOLTEWITZER STR	1, 1A, 2, 2A, 3-17, 17A, 18-19, 19A, 20-22, 22A, 23-25
HORSTDORFER STR	1, 1A, 1B, 2, 2A, 3-5, 7*9, 10-13, 15, 15A, 15B, 16, 16A, 17-19, 19A, 20-21, 21A, 22-23, 23A, 24-26, 26A, 27-30, 32*34
JONITZER MÜHLE	1
KREISSTR	1
LANDSTR	1, 1A, 2, 2A, 2B, 3, 3A, 4-8, 8A, 8C, 9-16, 18-19, 19A, 20-21, 21A, 22, 22A, 23, 23A, 25-32
ORANIENBAUMER CHAUSSEE	27

Straße	Hausnummern noch WB 080
REHSENER STR	1, 1A, 1B, 3-4, 4A, 5-6, 6A, 6B, 6C, 7-14, 14A, 15, 15A, 16-20, 20A, 21-25
REHSUMPFSTR	1, 1A, 7, 7A, 8-10, 10A, 10B, 11-16, 18, 18A, 19, 19A, 20, 20A, 21*23, 24*26, 29-31
RIESIGKER STR	1-2, 2A, 2B, 3-5, 5A, 6, 6A, 7, 7A, 8-9, 9A, 10A, 12-15, 17
ROTDORNWEG	1, 1A, 2-9, 14-15, 15B, 16-20, 23, 26-27, 29, 34-37, 42*44, 47-48, 50-58
SCHÖNITZER STR	1, 1A, 2, 2A, 3-4, 6*8, 8A, 9-10, 10A, 10B, 12
VOCKERODER STR	1, 1A, 2-3, 3A, 4-7, 7A, 8-10, 10A, 11, 11A, 12-13, 13A, 14-18, 20, 20A, 21, 21A, 22, 22A, 23, 23A, 24
WILHELM-FEUERHERDT-STR	1*3, 4-5, 7-9, 11-18, 20, 20A, 22*30
ZIEGELEISTR	1-9, 9A, 10, 15-16, 18, 22*24

Wahlbezirk 081

Straße	Hausnummern
AM VOGELHERD	1-5, 7*13
AN DER IGELLACHE	2*4
BERGWITZER STR	1-2, 4
BIRNBAUMWEG	1-8, 10*14, 15-20, 22-24, 26, 32, 86, 96*98
FLIEßSTR	5*7, 11*23
GARTENWEG	1
GOHRAUER STR	1-54
GRIESENER STR	1-71
HAGENDORFSTR	1-17
KREISSTR	13, 13A, 15-18, 20-29, 29B, 29C, 30-32, 34-40, 42-46, 48-54, 56-70, 70A, 71-80, 80A, 81-82, 82A, 83-84, 84A, 85-86, 86A, 87-91, 91A, 91B, 92-94, 94A, 95, 95A, 95B, 96-120, 122*124, 140
LEINER STR	1-2, 2A, 3-4, 6*10, 11
LÖBBENSTR	1, 1A, 2-16, 18
MÜNSTERBERGER STR	1, 1A, 2-5, 7, 10
QUERSTR	1-3
REHSENER STR	26-40, 40A, 41, 41A, 42-43, 43A, 67-68, 70-73
SCHLEESENER STR	1-2, 2A, 3-27
SELBITZER STR	1-5, 9
WILHELM-FEUERHERDT-STR	33*95, 99*127, 128-135, 137
WITTENBERGER STR	1, 1B, 2, 2A, 2B, 3-6, 8-17, 19-22, 24*30, 31-77, 79*91

Wahlbereich 090

Straße	Hausnummern
AM GEORGENGARTEN	1-3, 3A, 4-9, 11-13, 13A, 13B, 14-18, 20-25, 30
BODESTR	1-33, 35*39
DOSSEWEG	1-7
EBERTALLEE	60*72, 76*88
ELBALLEE	24, 28*44
FLURSTR	2*6, 7-14, 16*18, 19-24, 26-28, 30-32, 34-36, 38*42, 48*54
GEORGENALLEE	3, 10
GROPIUSALLEE	89*91, 91A, 93
HAVELSTR	2*12, 41*49
HEINZ-RÖTTGER-STR	8-12, 16*20
KARL-LEMNITZ-STR	1-21
KIRCHSTR	31*43
KORNHAUSSTR	1-2, 2A, 2B, 2C, 3-4, 4A, 4B, 4C, 4D, 4E, 4F, 5-6, 6A, 6B, 6C, 6D, 7*21
MAINSTR	1, 1A, 1B, 2-5
MÜRITZWEG	1-3
PUSCHKINALLEE	100
QUERALLEE	8, 14
RHEINSTR	4*18, 18A, 20, 20A, 22, 22A, 24*28, 28A, 30*36, 42*52
ROBERT-SCHIRRMACHER-STR	4*6, 7, 11*15, 16-19, 21*23, 27*33, 34-35
SAALESTR	15*31, 52*58, 59-67, 69*75
SCHULSTR	1*7, 8-12, 15*17, 18-31, 33*37
SPREESTR	1-13, 15-31
STRAßBURGER STR	1-6

Wahlbezirk 091

Straße	Hausnummern
AM BECKERBRUCH	1-10, 12*14, 15-16, 19*21, 22-24, 26*30, 31-32, 34*36, 37-40, 42-43, 46-49, 51-52, 54-56, 58-63, 65-66, 68*80
AN DER ZIEBIGKER KIRCHE	1-3
ARKADENWEG	
BRUNNENSTR	1-9, 11*25, 26-83, 85*95
ESSENER STR	1*3, 4-6, 8-11, 13-25, 27-40
EUPENER STR	1-9, 11, 15*19
FELDSTR	2, 2A, 3-4, 4A, 5-8, 10*12
GEORGENALLEE	26*30, 31*41
HAMBURGER STR	1-4, 6, 11, 15*25
KIELER STR	1-3, 3A, 4-11, 13
KIRCHSTR	1-3, 5*29
KNARRBERG	1-38, 40*82
KORNHAUSSTR	14*18, 18A, 20*22, 23-30, 30A, 31, 31A, 31B, 31C, 31D, 31E, 31F, 31G, 31H, 31I, 32-34, 34A, 35-46, 48-53, 55*57, 57A, 60-63, 67-68, 70-71, 72*74, 75-80, 90*92

Straße	Hausnummern	noch WB 091
MAINSTR	6-10, 12-17	
MOSELSTR	1, 1A, 2-44, 46*48	
RHEINSTR	5*7, 11*53	
RUHRSTR	1*9, 9A, 11	
SAALESTR	2*16, 32*48	
STRAßBURGER STR	9-42, 42A, 43-44, 46*48	
WINDMÜHLENSTR	2*38	

Wahlbezirk 092

Straße	Hausnummern
AM ELBPAVILLON	11-18
DEICHPLATZ	2-4, 6
ELBALLEE	54*58, 58A, 60*172
ELBTURM	
HAFENPLATZ	
HEGERPLATZ	6-8
KIRCHSTR	36*50
KNARRBERG	39*81
KNARRBERGWEG	1-43, 45*89
KORNHAUSSTR	85, 93*105, 109, 117*119, 120-121, 121A, 123, 123A, 125, 125A, 127*145, 145A, 146
LEOPOLDSHAFEN	1, 4
MÜHLWEG	1*3, 4-24, 26*28, 29-40, 42*56
RUHRSTR	12*40, 41-45, 47
WINDMÜHLENSTR	1*3, 7, 15*23, 39-46, 48*50, 51-58, 60*66, 67-73, 75

Wahlbezirk 093

Straße	Hausnummern
ALLERSTR	2*6, 7-23, 23A, 23B, 24-30, 32*72
ALTMÜHLSTR	1-40, 42*50
AM BURGWALL	1-39, 41-49, 51-58, 60-71, 73*117
DONAISTR	3-9, 11*13, 17*19, 20-21, 23*25, 26-27, 29, 32-34, 39
EBERTALLEE	170
ELBALLEE	35*57, 71*73, 87*89, 101*103, 115*117, 173
GROßE KIENHEIDE	3*31
ILLERSTR	1-10, 12
ISARSTR	1-4, 6*64
KIRSCHBERG	1-12, 14*16, 17-18, 20*24, 25, 43-44, 46*54, 55-56, 73-74, 76*78, 79-81
KORNHAUSSTR	147, 151*153
LAHNSTR	2*10, 11-24, 26
LECHSTR	1-18, 20-28, 30*34
MÜHLWEG	108

Straße	Hausnummern	noch WB 093
NAABSTR	1, 5-6, 8-9, 11-13, 15, 16-17, 20*24	
NAHESTR	1*3, 4-5, 7-10	
NECKARSTR	2-12, 14-25, 27*39, 40-53, 55	
PRINZENACKER	1-16	
SAARSTR	3-28, 30*32, 33*37, 38-49, 49A, 50*52, 53-62, 64-81, 83, 87*89	
WEINBERGWEG	1-19, 21*23, 25A, 25B	
WESERSTR	1-11, 13*15, 16-17	

Wahlbezirk 100

Straße	Hausnummern
BAUHAUSPLATZ	1-4
BAUHAUSSTR	2, 3*5, 6*12
FRANZ-MEHRING-STR	1, 1A, 2-5, 7-13, 13A, 14-21, 23-26
FRIEDRICH-LIST-STR	1, 4-6
GROPIUSALLEE	3*5, 8*10, 22*34, 38, 41, 48*78
HARDENBERGSTR	1, 1A, 2-6, 8-12, 16-17, 27-41
HEGELSTR	6-7, 9
HEINZ-RÖTTGER-STR	1*11
JAHNSTR	1*9, 10*12, 18, 41-47, 49*51
KLEISTSTR	1-2, 4
KROSIGKSTR	1, 1A, 2, 2A, 3, 3A, 4, 4A, 5-6, 6A, 7-11
KÜHNAUER STR	9, 24, 35*37, 38*40, 43*45, 46-47, 49
LIEBKNECHTSTR	3-5, 7, 10*12
LUXEMBURGSTR	3*7, 8-25, 27
OECHELHAEUSERSTR	3, 3A, 4-11, 11A, 12, 12A, 13, 13A, 13D, 14-15, 19-20, 20A, 22, 25
PARKSTR	3-10
PUSCHKINALLEE	17*43, 47*57
RATHENAUSTR	1, 9, 15*27, 77
SCHWABESTR	3-4, 11
SEMINARPLATZ	1, 2, 2A, 3-4
SEMINARSTR	

Wahlbezirk 101

Straße	Hausnummern
BAUHAUSPLATZ	5-10
BIRKENWEG	1, 1A, 2-10, 12, 12A, 14-15, 15A, 16, 16A, 17-20
BRAUEREISTR	10B
FISCHEREIWEG	1-16, 18*20, 21-32, 34-41
GROPIUSALLEE	43*57, 61*77, 81*83
KIEFERNWEG	1-7, 7A, 8, 8A, 9-11, 11A, 11B, 19-21, 21A, 22, 22A, 22B, 22C, 23-33
KÜHNAUER STR	54*56, 57-61, 63*69, 70-71, 75
LEIBNIZSTR	1-13, 15-16
LUDWIG-WÜRDIG-STR	1-20

Straße	Hausnummern	noch WB 101
MOHSSTR	1, 1A, 2, 2A, 3-12, 12A, 13-15, 26-39, 41-43, 43A, 44-45, 45A, 46	
OECHELHAEUSERSTR	32, 32A, 33-36, 36A, 37, 37A, 38, 38A, 39-44, 44A, 45*47, 48-53, 55-58, 62, 62A	
STEPHANWEG	1-23	
ZIEBIGKER STR	17-19, 19A, 20-29, 31*33, 34-36, 38-49, 51*53, 53A, 53B, 53C, 55-59	

Wahlbezirk 102

Straße	Hausnummern
AM ACHTECK	1-44
AM WALDKATER	3-12
AM WINKEL	1-26
AN DER HOHEN LACHE	1-2, 2A, 3-26
AN DER KIENHEIDE	1-12
AN DER KIENHEIDE	15-25
BRAUEREISTR	9, 9A, 9B, 9C, 9D, 9E, 9F, 9G, 9H, 11, 11A
EBERTALLEE	151, 161*169, 169A, 169B, 169C, 169D, 171*173, 181*185, 191*195, 201*205, 209
EBERTALLEE	59*85, 85A, 87*105
ESIKOSTR	2*4, 5-18, 20-21
FICHTENBREITE	4-8, 10-12, 14-20, 22*28, 29-30, 32-34, 36-38, 40-46, 48-50, 52-54, 56-58, 60-62, 64-66, 68-70, 72-74, 76-78, 80-82, 84-105, 107*113
GIEBELWEG	1-16, 16A, 17-19, 19A, 20-35
GROßKÜHNAUER WEG	1-14, 37-48
GROßKÜHNAUER WEG	15-20, 20A, 20B, 21, 21A, 21B, 22-36
HASENWINKEL	1-13, 13B, 13D, 14-19, 19A, 20, 20A, 21, 21A, 21B, 21C, 22-23, 23A, 24, 24A, 25, 25A, 26, 26A, 27-34
HERMANN-LÖNS-STR	1-13
HERMANN-LÖNS-STR	16-30
KGG HEINRICH-FÖRSTER	113
KIEFERNWEG	12-16, 18
KIENFICHTEN	1-3, 6*8, 9-16, 18-30, 32*44
KIRSCHWEG	1-16, 28-37
KÜHNAUER STR	108*114, 120*130, 134
KÜHNAUER STR	136, 144*148, 152*156, 160, 164A, 164B, 166
LINDENPLATZ	1-19
LINDENPLATZ	20-35
MOHSSTR	16-18, 21-25, 25A
NUßBAUMWEG	2*8, 12
PEUSSTR	1, 1A, 2-17, 19-27, 28A, 28B, 29-33, 43-72, 74-80
SCHWARZER WEG	2*8
SIEGMUNDSTR	1-6, 6A, 7-17
WALDKATERWEG	6-11, 14
WALDWEG	1-36, 36A, 36B, 37, 37A, 38, 38A, 39, 39A, 39B, 39C, 40, 40A, 40B, 41-56, 58
ZIEBIGKER STR	1-6, 6A, 7-9, 14-16

Wahlbezirk 110

Straße	Hausnummern
ALSENSTR	1, 1A, 2-3
BAUMSCHULENWEG	1*3, 15-29, 31-35, 37-38, 40-41, 43-48, 50-51, 53-55
BOCKSFICHTEN	4
BRAMBACHER STR	1-6, 6A, 6B, 7-9, 11-16, 16A, 17-43, 43A, 43B, 44, 44A, 45-50
BURBKÜHNAYER ALLEE	1-2
BURBKÜHNAYER STR	3-14, 16, 16A, 17-32, 34-37, 40-43, 45
BURGREINAER STR	1-5, 5A, 6, 6A, 7-12, 12A, 12B, 12C, 12D, 12E, 13-14, 14A, 15-16
EBENHANSTR	1-2, 2A, 3-6, 6A, 8
ERLENBUSCHSTR	1, 1A, 2-3, 3A, 4, 4A, 5, 5A, 6-15, 17
FREIBAD GROßKÜHNAU	1
FRIEDENSALLEE	43
FRIEDRICHSPATZ	1-5, 5A, 6-9, 9A, 9B, 10-16, 16A
HECHTWEG	4-7, 9-12, 15
KIRCHWEG	1-5, 7*9, 10-17
KLEINKÜHNAYER STR	1-5, 5A, 6-12, 14-19, 21-25, 27-28, 39-42, 44-45, 45A, 46-48, 48A, 49-52, 108-109, 111-115
NEEKENER STR	1-6, 6A, 7, 7A, 8-9, 9A, 9B, 9C, 10, 10A, 10B, 11-14, 14A, 15-20, 20A, 21-32, 32A, 32B, 33, 33A, 34-35, 35A, 36, 36A, 37-39
NEUER ACKER	1-12, 12A, 13-20, 60
RIETZMECKER STR	1, 1A, 2-6, 6A, 7-13
ROESICKESTR	1-9, 15-17
SEEWEG	1, 1A, 2-4
STEUTZER STR	1-3, 3A, 4-5
STOCKSGASSE	1-2

Wahlbezirk 120

Straße	Hausnummern
ALTE LANDEBAHN	6*8, 15, 25*29
AM VORWERK	
AMTSWEG	2-3
BERGENS BUSCH	4-6, 28*30, 31-33, 35-42, 42A, 43-45, 47-55, 57
BOCKSLACHE	1, 5-37
ELSHOLZ	1-4
ELSNIGKER STR	1-2, 2A, 2B, 2C, 2D, 2E, 3-9, 11-14, 18*30
FRIEDENSALLEE	1-25, 27*33
HAUPTSTR	137-150, 152-157, 160-183, 183A, 184-190, 190A, 191-196, 196A, 197, 197A, 197B, 198-200
HAUPTSTR	3-12, 12A, 13-18, 18A, 19-22, 22A, 23-37, 37A, 38-48, 51-68
HERMANN-KÖHL-STR	
KÜHNAYER STR	125, 161, 161A, 163*165, 175, 185
KÜHNAYER STR	170

Straße	Hausnummern noch WB 120
LAUSIGKER STR	3*11, 12-24, 26, 31*33, 33A, 35, 35A, 36-37, 39*41, 42-50, 52*54
LOBENBREITE	1-26
LÖDDERITZER STR	2-3, 3A, 4-19, 24*34
MERZIENER STR	5-48
MITTELSTR	1, 1A, 2, 2A, 3-11, 11A, 12-19, 19A, 19B, 19C, 20-29, 29A, 30-33, 33A, 34-35, 35A, 36-39
MOSIGKAUER STR	1, 5-26, 70-80, 80A, 81-82
OSTERNIENBURGER STR	2*4, 5-24, 26*36, 37-44, 46*48
REPPICHAUER STR	2-4, 6*14, 14A, 16*30, 34*46
ROSEFELDER STR	4-20, 22-23
ROSENBURGER STR	1-3, 3A, 4-14, 15A, 16, 16A, 17-18, 18A, 19A, 20*22, 23*25, 26-38, 40-50, 52-70, 70A, 71-72, 72A, 73-74, 74A, 75-78, 78A, 79-89, 89A, 90-114
SCHWARZER WEG	
SUSIGKER STR	1*5, 6-9, 11*21, 22-23
WEIDEBUSCH	3, 3A, 5*15, 19*23

Wahlbezirk 130

Straße	Hausnummern
ALTENER STR	1*13, 43, 47
ALTENER STR	15-17, 19-20, 20A, 20B, 21, 26, 26A, 26B, 26C, 28, 28A, 28B, 28C, 31, 34, 40, 40A, 42, 42A
BAUHÜTTENSTR	1-13, 15*27
BENZSTR	1-3, 5-13
BRAUEREISTR	1-2, 4*6, 7, 10, 10A, 13, 13A, 21A
BRAUEREISTR	23, 26
DIESELSTR	22, 22A, 22B
DIESELSTR	4, 4A, 4B, 8, 8A, 8B, 12, 12A, 12B, 16, 16A, 16B, 20, 20A
DÜNNHAUPTSTR	1A, 3, 7, 10*16, 20
EICHENBREITE	1, 360
EISENBAHNSTR	3
ELISABETHSTR	15, 16A, 16B, 16C, 18-22, 22A, 24, 24A
ERZBERGERSTR	1-5, 7-10
GILDEWEG	
GROÙE SCHAFTTRIFT	79, 83, 125
HANDWERKERSTR	2-4, 6*10
HERMANN-KÖHL-STR	
HOHE STR	120, 120A, 121
INDUSTRIESTR	1-5, 7*9, 10, 15, 23
JUNKERSSTR	1, 7-14, 16, 20*22, 23-25, 27, 103-104, 104A, 105, 105A, 106-108, 108A, 109, 109A, 110, 110A, 111, 111A, 112-115
KOCHSTEDTER KREISSTR	5*15, 39-42, 44*46, 47-51, 53*59, 59A, 59B, 59C, 61, 71, 75
KÜHNAUER STR	7
MANNHEIMER STR	2, 14*16

Straße	Hausnummern	noch WB 130
PETERHOLZSTR	15, 15A	
POLYSIUSSTR	1, 4-5, 8-10, 12-15, 16, 20-22	
RANDELSTR	2*4, 5-6, 8*20	
REICHARDTSTR	2*8, 12*16, 20	
ROBERT-BOSCH-STR	43, 47-48, 49*53, 54*58, 59-60, 62	
RODEBILLESTR	1-8, 16-31, 33*35	
SCHLAGBREITE	42, 42A, 43-47, 47A, 48-49	
SEELMANNSTR	1-2, 4*6, 7-8, 10*12, 16, 22*28	
STEUBENSTR	1*7, 13*27	
STEUBENSTR	2*8, 14*32	
TAUBENSTR	1-8, 10*14, 15-18, 20*22, 23-24, 26*32, 33-34, 36-39	
TRIFTWEG	2*10, 11-12, 14, 18-23, 25*43	
TRIFTWEG	34*36, 45	
WESTSTR	2-4, 4A, 5-7, 10, 21*25	
WOLFENER CHAUSSEE		
ZEPPELINSTR	1, 7-8, 10*12	
ZIMMERSTR	2*12	
ZUNFTSTR	1-13, 15*17	

Wahlbezirk 140

Straße	Hausnummern
ALBERT-SCHWEITZER-STR	1-29, 31*49
ALTE STR	1-4, 6, 6A, 6B, 6C, 6D, 6E, 6F, 6G, 7-11, 11A, 11B, 12-20, 20A, 20B, 21-24, 24A, 25-29, 29A, 29B, 30-31, 31A, 32-33, 33A, 34A, 34B, 35-36, 36A, 37-40, 40A, 41-44
ALTENER DAMM	32*40, 50, 61
AUENWEG	1-4, 4A, 4B, 5-6, 25-27, 27A, 28-32, 32A, 32B, 33, 33A, 34, 34A, 35*37, 37A, 37B, 38, 46
AUERHAHNWEG	3-18, 21-36
BIRKENBREITE	1*3, 4-7, 9*11, 12-15, 17*19, 19A, 21-25, 25A, 26-34
BIRNBAUMBREITE	3*13
BÜRGERSTR	10-11, 11A, 12, 12A, 13-15, 15A, 16-17, 17A, 18-21
FASANENWEG	3-16, 19-34, 36
GABLENZSTR	2*10, 11-13, 15*21, 31*37
GASTERSTÄDTWEG	1-6, 8*10, 11-14
GROÙE SCHAFTTRIFT	82*116
HAHNEMANNSTR	1*9, 9A, 11, 11A, 13
HUFELANDSTR	1-38, 40*60
JÜTERBOGWEG	1, 1A, 2-10, 12*14, 15-23, 25
KARL-ODER-STR	2*20
KLEINE GEISTWIESEN	51
KÖTHENER STR	35-41, 42A, 42B, 43-53, 55-58
LIMBERGWEG	1-8

Straße	Hausnummern	noch WB 140
LINDENSTR	2*12, 12A, 14, 14A, 16, 16A, 18*52, 62, 68*72	
MEISTER-KNICK-WEG	1-23, 29*37	
MICHELSONNWEG	2, 5*7	
NEUENHOFENWEG	1*13, 25*31, 32-33, 35	
OBERBREITE	8, 14, 20, 30, 34, 39, 44, 51, 66, 74, 98, 144, 151*153, 158*160, 166*168, 175, 178, 183, 191, 207-209, 220, 234, 237, 250, 263, 266, 271, 276*278, 279-282, 289-290, 292, 312, 329, 332-334, 336, 370	
PAUL-EHRLICH-RING	1-4, 6	
PETTENKOFERWEG	1-2, 4*6, 7-10	
REBHUHNWEG	3-16, 19-30	
RÖNTGENSTR	2*8, 37*39, 40-50, 52*62, 63-71, 73, 73A, 75-83	
SAUERBRUCHSTR	1-12, 14*24	
SCHLEUSENBREITE	3*13	
SCHWARZEBERGBREITE	1, 6, 13-14, 17, 22, 33*35, 39, 42*50, 51, 55, 62, 68*70, 75*77, 80, 83, 87, 92, 101, 115, 122, 130, 135-137, 142, 145-149, 150*152, 158*160, 169-170, 173-174, 183-184, 187, 191, 198, 201, 207, 216*220, 221, 224, 234*238, 239, 247*249, 254*256, 264, 268-269	
STRÜMPELLWEG		

Wahlbezirk 141

Straße	Hausnummern
AM PLATTENWERK	1-16, 18*20
JUNKERSSTR	28*30
KLEINE SCHAFTTRIFT	4, 10*80, 84*96
LINDENSTR	119*167

Wahlbezirk 142

Straße	Hausnummern
AN DER LINDENSTR	1-14
AN DER MEIEREISTR	1-6, 8*14
AUENWEG	7-8, 8A, 9, 9A, 10, 10A, 10B, 11, 11A, 12, 12A, 13-17, 17A, 18-19, 20A, 20B, 21-22, 22A, 23, 23A, 24
BÜRGERSTR	1B, 2-6
DIESDORFER STR	1*9, 10-16, 20*24, 25-31, 33*37, 38*42, 43-46
ERNST-ZINDEL-STR	1-6, 8*18
HERMANN-KÖHL-STR	3*5
HINTERES LOOS	1-4
HÜNEFELDSTR	1*3, 4-5
JUNKERSSTR	35-37, 42, 52
KLEINE SCHAFTTRIFT	1*13
KÖTHENER STR	1-22, 22A, 23*25, 26-29, 33-34, 34A, 63, 63A, 64, 70, 70A, 70B, 70C, 71-80, 93*95, 96-99
LANGFELDSTR	1*3, 4-10
LILIENTHALSTR	1-8, 51-56
LINDENSTR	1*43, 47, 47A, 49*57, 63*65, 71*79, 83*113
LINGENAUER STR	1, 1A, 1B, 2, 2A, 2B, 3-6, 8

Straße	Hausnummern noch WB 141
MEIEREISTR	1*9, 10-11, 13-23, 23A, 24-32, 34*58, 59-60, 62*72
NEUE STR	1, 1A, 1B, 1C, 2-17, 17A, 17B, 17C, 17D, 17E, 17G, 18, 18A, 19-32, 35-39, 39A, 40-41, 41A, 42-46, 46A, 47-52
OTTO-MADER-STR	1-2, 6
OTTO-REUTER-STR	1-3, 5*7
PLAUTHSTR	1-8, 8A, 8B, 8D, 9-11, 11A, 12, 12A, 13, 13A, 14-15, 23-28, 28A, 28B, 28C, 29-30
SCHWENKESTR	1-7, 10-14, 22
UTHMANNSTR	2-7, 15

Wahlbezirk 150

Straße	Hausnummern
ALBRECHT-SCHNEIDER-STR	1, 1A, 2-7, 7A, 8-10, 10A, 10B, 11, 11A, 11B, 12-14, 14A, 15, 15A, 16-18, 18A, 18B, 19A, 20-22, 22A, 22B, 22C, 23-27, 27A
EICHENBREITE ALTEN	1
FORELLENWEG	15, 22-23, 25, 28
FORSTSTR	1, 1A, 3, 3A, 3B, 4-5, 5A, 6-8, 10*22
FÜNFHAUSENER STR	3, 7-9, 11*15
HAHNEPFALZ	1*97, 98-101, 103*111
HAUERWINKEL	35*37
KLEINE BREITE	1-10, 12*14
KÖNIGENDORF	1
KÖNIGENDORFER STR	19-27, 27A, 28-36, 36A, 37-39, 39A, 39B, 40, 40A, 40B, 41-58, 59A, 59B, 60-65, 67-73, 73A, 74-76, 80, 80A, 85
MAX-LADEMANN-STR	1-33
ROTER HAUSBUSCH	1-2
SIEBENHAUSENER STR	2, 26
SIEDLUNGSSTR	1-44
STEINBREITE	1-5
WILDFUHRE	2-37, 39*57
WOLFGARTENSTR	1, 1A, 1B, 2-3, 3A, 3B, 4-6, 6A, 6B, 6C, 6D, 6E, 6H, 6F, 6I, 6G, 7-12
WULLENDORFER STR	2*4, 5-6, 8, 14*18, 30, 34
ZIEGELELLERN	1-14, 16-36, 38-44, 46*68

Wahlbezirk 151

Straße	Hausnummern
AM TEUFELSSUMPF	1-4
ANKUHN	1, 1A, 2-6, 6A, 7, 7A, 8-14, 14A, 14B, 14C, 15-17, 19
BERGSTR	1-16, 16A, 17-19, 19A, 20-21
ERICH-KÄSTNER-WEG	1-10, 10A, 11, 11A, 12*18, 22*32
FEUERBACHSTR	1, 1A, 2-20
FORELLENWEG	1-3, 3A, 3B, 4, 4A, 5-10, 12, 12A, 13, 13A
GEBRÜDER-GRIMM-STR	1-5, 5A, 6-22, 24*28
HANS-CHRISTIAN-ANDERSEN-WEG	2*64
HANS-FALLADA-WEG	1-14, 16*30

Straße	Hausnummern	noch WB 151
HANS-SACHS-WEG		
HIRTENHAUSTR	1-4, 4A, 5-26, 28, 28A, 30*60	
JOSEPH-VON-EICHENDORFF-WEG	1*21	
KARL-MAY-STR	1-21, 23*41	
KLEINBAHNSTR	1-9, 9A, 9B, 9C, 9D, 10, 10A, 11-25	
KÖNIGENDORFER STR	1-12, 12A, 13-18	
LEHDENSTR	1, 1A, 2-22, 22A, 23	
LICHTEAUER STR	1, 1A, 1B, 1C, 1D, 1E, 1F, 1G, 1H, 2-9, 9A, 9B, 10A, 15, 19-25, 28, 32-35, 49-52, 60, 65-66, 70	
MAX-PLANCK-STR	1-8	
ROBERT-OWEN-STR	1-13	
SEMMELWEISSTR	1-19	
THEODOR-FONTANE-STR	1-4, 6*12	
THEODOR-STORM-WEG	1-14, 16*30	
WILHELM-BUSCH-STR	1*9, 10-76, 77*101, 101A, 103*111, 129*151, 155*179	
WILHELM-HAUFF-WEG	1-15, 17*29	
WINKLERSTR	1A, 4-7, 9-21, 23-37	
ZOBERBERG	1-34, 34A, 35-40	

Wahlbezirk 152

Straße	Hausnummern
AM BIRKENHAIN	3, 3A, 4-13, 15*17, 18*24, 28*34
BERGSTR	27, 27A, 28, 28A, 28B, 29-30
GRAUER STEINHAU	1*3, 4-13, 15*63, 63A, 64-71, 73-85
GROÙE WIESENHAU	1-2, 4*6, 7-22, 24, 28*40
HAHNPFALZ	2*72, 78, 92*94
HAIDELAUSIGKER WEG	2*6, 10*24, 28, 36*38, 42*64
HAUERWINKEL	2*4, 5-19, 19A, 19B, 19C, 19D, 19E, 19F, 19G, 19H, 23-34, 36*42, 46*50, 52A, 52B, 52C, 54, 54A, 54B, 54C, 56, 56A, 58*66, 66A, 68*82, 88*96, 100
HEIDEPLATZ	1-4
HOHE STR	1-2, 6-12
HOYERSDORFER STR	1-13, 16*18
KOCHSTEDTER KREISSSTR	
PFÄFFENDORFER STR	5*15, 16-28, 30*36, 37-40
WEIÙE SEEHAU	1-5, 5A, 6-20, 22*32

Wahlbezirk 160

Straße	Hausnummern
ALTE DORFFREIHEIT	1-3
AM BIBERBAU	1-32, 34*48, 52*58
AM DORFTEICH	1, 1A, 2-5
AM HANFGARTEN	1-2, 2A, 3-4, 4A, 4B, 4C, 5-7, 9-10, 12-17, 20-38, 38A, 39-42, 42A, 43-45
AM REITPLATZ	1, 1A, 2-9

Straße	Hausnummern	noch WB 160
AM REITPLATZ	1, 1A, 2-9	
AM WALD	1	
AM WIESENHANG	4*6, 10-11	
AM ZIETHETAL	1-5	
ANHALTER STR	1, 1A, 1B, 1C, 2-23, 23A, 24-30, 30A, 31, 31A, 32-39, 39A, 40-43	
BAUERNREIHE	1, 1A, 2, 2A, 3-4, 4A, 5-16, 18*22	
BLUMENAUER STR	1-3, 3A, 3B, 4-7, 7A, 7B, 8, 8A, 8B, 9-14	
BRUCHBREITE	1-10, 10A, 10B, 10C, 10D, 11, 11A, 12-19, 28, 28B, 29-30, 32-33, 60, 68-73	
CHÖRAUER STR	1-2, 2A, 2B, 3-4, 4A, 5-6, 9, 23-43, 45-48	
CHÖRAUER STR	11-20, 22	
ERICH-WEINERT-STR	1-17, 17A, 18-19, 19A, 19B, 19C, 19D, 20-24, 24A, 25, 25A, 26-27, 27A, 28, 28A, 28B, 29-35, 37-38, 41-48, 50-54	
ERICH-WEINERT-STR	26A	
FRIEDRICH-POLLING-STR	1, 1A, 2, 2A, 3-20, 20A, 20B, 21-22	
FUCHSWINKEL	1, 1A, 2-5, 7-9, 11*15, 16, 20*24	
HINTER DEM RÖßLING	1-4	
JOHN-SCHEHR-STR	1, 1A, 2-4, 4A, 5-9	
JUSTUS-VON-LIEBIG-STR	1-6, 6A, 7-11, 11A, 12*14	
KAROLIUSPLATZ	2, 3*5, 6-10	
KIEBITZWEG	1-3, 3A, 4-6, 6A, 7-8, 8A, 9-19	
KNOBELSDORFFALLEE	2, 2A, 2B, 3, 6, 6A, 6B, 7, 7A, 8, 8A, 10-17, 17A	
KNOBELSDORFFALLEE	4-5, 18-27	
KRUMMAßE	1, 1A, 2-5, 7*9, 9A, 11*15	
KURT-BARTHEL-STR	1-8	
LEBRECHT-DIENER-STR	1-22, 24-27	
LIBBESDORFER STR	1, 1A, 2, 2B, 2C, 3-4, 4A, 4B, 4D, 4E, 4F, 4G, 5, 5A, 6-7, 7A, 8-12, 14*18, 30*40, 40A, 42*44, 44A, 46	
MÜHLENSTR	1, 1A, 2, 2A, 3-11, 11A, 12-19, 19A, 20-22, 22A, 23, 23A, 23B, 24-28, 28A, 29-30, 30A, 31-32, 32A, 33, 33A, 34-35, 35A, 36-45, 47, 47A, 48-55, 57, 61*65	
ORANGERIESTR	1, 1A, 2	
ORANGERIESTR	3-14, 14A, 15, 15A, 15B, 15C, 15D, 15E, 15G, 16, 16A, 16B, 16D, 16E, 16F, 17-23, 23A, 24-25, 25A, 25B, 26-30, 30A, 31, 31A, 31B, 32-34, 34A, 35-37, 37A, 37B, 38-39	
PHILIPP-MÜLLER-STR	1-6, 6A, 7-14, 14A, 15-27, 29*45	
PRÖDELWEG	1, 1A, 2, 4-6, 6A, 6B, 7-8	
PUSTEROHRWEG	1-2	
RÜSTERWEG	1-5, 5A, 6-8, 10	
SPRONER STR	1-2, 2A, 3-14	
TEICHDAMMWEG	1-3	
TEICHROSENWEG		
VOR DEM RÖßLING	1-3, 3A, 4, 4A, 6, 6A, 8-9, 9A, 10-11, 11A, 12, 12A	
WACHTELWEG	1-8	
WALLBURGSTR	1-3, 3A, 3B, 3C, 3D, 4-13	
WILHELM-WEITLING-STR	2-18, 18A, 19-32	
WILJAMSSTR	1, 1A, 1B, 2A, 2B, 3, 3A, 4, 4A, 5	

Wahlbezirk 170

Straße	Hausnummern
ELLERBREITE	19-39, 45-71
ELLERBREITE	42-44
KASTANIENHOF	1, 31
PAPPELGRUND	42A, 42B, 42C, 42D, 42E, 46A, 46B, 46C, 46D, 46E
RANDSTRAÙE ALTEN	0
SCHOCHPLAN	19-47, 58-75

Wahlbezirk 172

Straße	Hausnummern
ELLERBREITE	1-18, 25A, 28A, , 29A, 30A, 31A, 32A, 33A
ELLERBREITE	40, 40A, 40B, 40C, 41, 41A, 41B, 41C
KÖTHENER STR	61A, 61B, 61C, 61D, 61E, 61F, 61G, 61H, 61I, 61K, 61L, 61M, 62A, 62B, 62C, 62D, 62E, 62F, 62G, 62H, 62I
PAPPELGRUND	1*3, 4-11, 20-54
PAPPELGRUND	2

Wahlbezirk 180

Straße	Hausnummern
AM WALL	1, 1A, 2-5
AN DER TEICHE	1-2, 4-11, 13, 17*33
BIBERWEG	1-4
DORFSTR	1-4, 4A, 5-7, 7A, 8-12, 14-15, 15A, 16-18, 20-21, 21A, 22-24, 24A, 25-35, 35A, 35B, 35C, 35D, 35E, 35F, 35G, 35H, 35I, 35K, 35L, 35M, 35N, 35P, 35S, 36, 36A, 37-51
KASTANIENWEG	1-3, 4C, 5-17, 19-20, 22-37
KIRCHENWEG	1-5, 5A, 6-9
SCHWARZER STAMM	1-5, 5A, 5B, 6, 6A, 9-10
ZUM HOFSEE	1, 1A, 1B, 1C, 1D, 2-4

Wahlbezirk 190

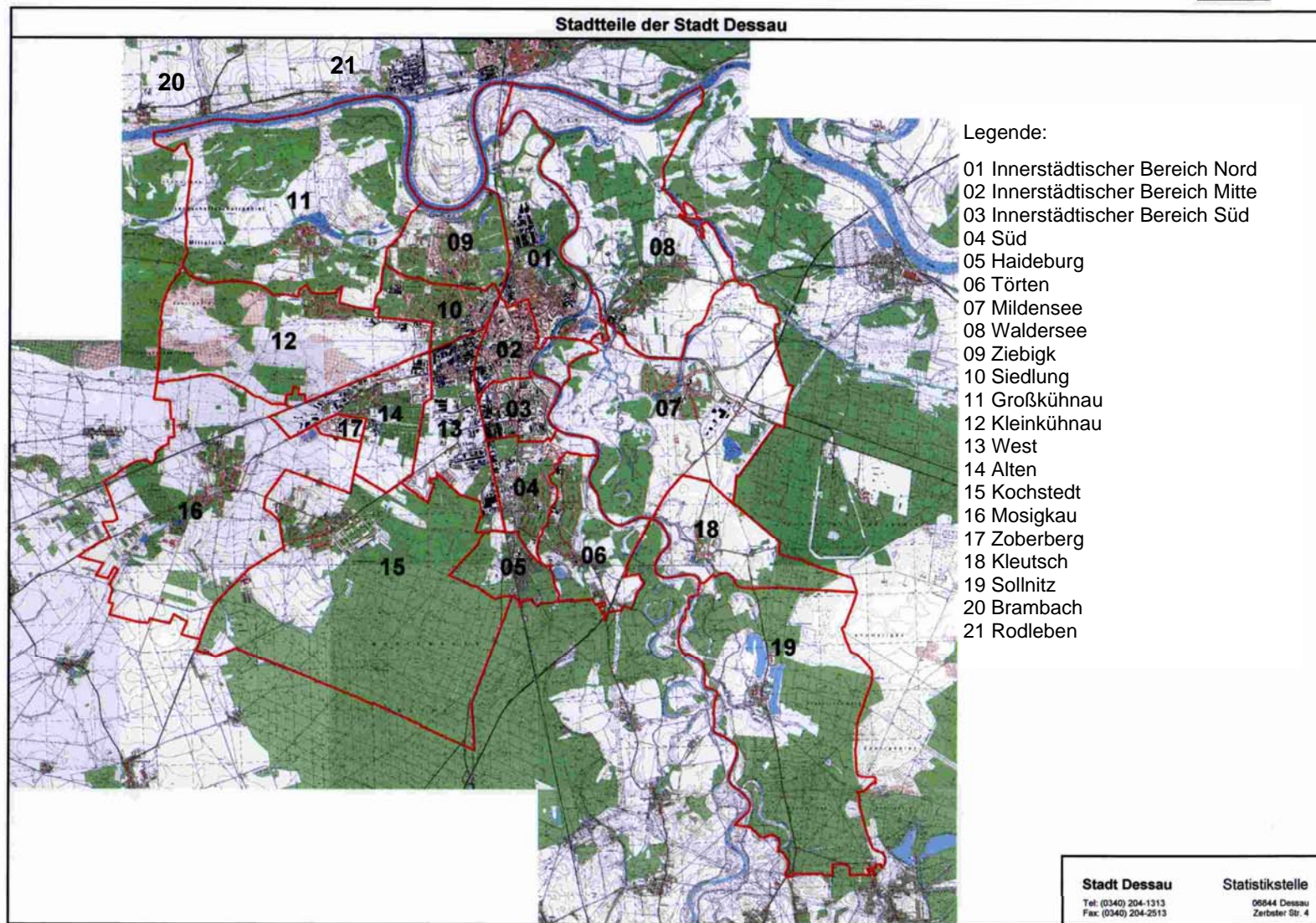
Straße	Hausnummern
ALTE DORFSTR	1-2, 4-13, 15-17, 17A, 17B, 18-25, 25A, 26
FELDWEG	2-4
MILDENSEER STR	1*3, 4-9, 11, 11A, 12-25, 28-34, 37-40, 40A, 40B, 41
ORANIENBAUMER WEG	1-4, 4A, 5-6
SCHILLINGSBUSCH	2
ZUM ANGER	1*3, 4, 4A, 4B, 5, 5A, 6, 6A, 7, 7A, 7B
ZUM SEE	1-3, 5-10

Wahlbezirk 200

Alle Straßen in den Ortsteilen Brambach, Neeken und Rietzmeck.

Wahlbezirk 210

Alle Straßen in den Ortsteilen Bernsdorf, Rodleben und Tornau.



**Öffentliche Bekanntmachung
des Stadtwahlleiters der kreisfreien Stadt Dessau
für die Bürgeranhörung am 6. März 2005**

Hiermit gebe ich die Zusammensetzung des Stadtwahlausschusses der Stadt Dessau für die Bürgeranhörung zur beabsichtigten Fusion der Städte Dessau und Roßlau am 6. März 2005 bekannt:



	<u>Vorsitzender</u>	<u>Stellvertreter</u>
Name, Vorname:	Conrad, Michael	Herz, Gunter
Anschrift (Hauptwohnung)		
- Straße, Hausnummer:	Zerbster Straße 4	Zerbster Straße 4
- Postleitzahl, Wohnort:	06844 Dessau	06844 Dessau
	<u>Beisitzer</u>	<u>Stellv. Beisitzer</u>
Name, Vorname:	Roscher, Marion	Richter, Matthias
Anschrift (Hauptwohnung)		
- Straße, Hausnummer:	Ludwigshafener Straße 61	Ginsterweg 12
- Postleitzahl, Wohnort:	06842 Dessau	06849 Dessau
Name, Vorname:	Walther, Thomas	Limburg, Elke
Anschrift (Hauptwohnung)		
- Straße, Hausnummer:	Fischereiweg 34	Pfaffendorfer Straße 37
- Postleitzahl, Wohnort:	06846 Dessau	06847 Dessau
Name, Vorname:	Hildebrandt, Karin	Weitsch, Brigitte
Anschrift (Hauptwohnung)		
- Straße, Hausnummer:	Wäschkestraße 15	Lessingstraße 12
- Postleitzahl, Wohnort:	06849 Dessau	06844 Dessau
Name, Vorname:	Lademann, Klaus	Alberts, Ferdinand
Anschrift (Hauptwohnung)		
- Straße, Hausnummer:	Burgkühnauer Straße 8	Alte Leipziger Straße 78
- Postleitzahl, Wohnort:	06846 Dessau	06849 Dessau
Name, Vorname:	Pschan, Marion	Ziemba, Jutta
Anschrift (Hauptwohnung)		
- Straße, Hausnummer:	Rehsener Straße 6b	Hahnepfalz 13
- Postleitzahl, Wohnort:	06844 Dessau	06847 Dessau
Name, Vorname:	Arnold, Karin	Halle, Karin
Anschrift (Hauptwohnung)		
- Straße, Hausnummer:	Mühlweg 36	Mittelring 78
- Postleitzahl, Wohnort:	06846 Dessau	06846 Dessau

Dienststelle des Stadtwahlleiters:

<u>Postanschrift:</u>	Stadt Dessau Stadtwahlleiter Postfach 1425 06813 Dessau	<u>Sitz:</u>	Stadt Dessau Stadtwahlleiter Zerbster Straße 4 06844 Dessau
<u>Fernsprechverbindungen:</u>	Stadtwahlleiter: Stellvertreter: Wahlbüro:		0340 204-1213 0340 204-1613 0340 204-1613
<u>Telefax:</u>	Stadtwahlleiter: Stellvertreter: Wahlbüro:		0340 2042513
<u>e-Mail:</u>			wahlen@dessau.de

gez. M. Conrad
Stadtwahlleiter

Diese Bekanntmachung ist am 29. Januar 2005 im Amtsblatt der Stadt Dessau Nr. 02/2005 veröffentlicht.

Bürgeranhörung am 6. März 2005

Wahllokale in der Stadt Dessau



Wahlbezirk	Gebäude/Einrichtung	Anschrift
010	Schulgebäude	Flössergasse 31-33, 06844 Dessau
012	Schulgebäude	Ringstraße 48, 06844 Dessau
014	Schulgebäude	Ringstraße 48, 06844 Dessau
015	Schulgebäude	Ringstraße 48, 06844 Dessau
016	Integrationshaus „Die Brücke“	Schillerstraße 39, 06844 Dessau
017	Integrationshaus „Die Brücke“	Schillerstraße 39, 06844 Dessau
020	Schülerfreizeitzentrum	Rennstraße 3, 06842 Dessau
021	Schulgebäude	Mauerstraße 35, 06842 Dessau
024	Landgericht	Willy-Lohmann-Straße 29, 06844 Dessau
026	Landgericht	Willy-Lohmann-Straße 29, 06844 Dessau
027	NH-Hotel	Zerbster Straße 29, 06844 Dessau
030	Schulgebäude	Stenesche Straße 88, 06842 Dessau
031	Jugendclub „Thomas Müntzer“	Thomas-Müntzer-Straße 31, 06842 Dessau
033	Abfallentsorgung	Wasserwerkstraße 13, 06842 Dessau
036	Behindertenverband Dessau e.V., Eingang E	Radegaster Straße 1, 06842 Dessau
037	Evang. Kindertagesstätte Marienschule	Stenesche Straße 63, 06842 Dessau
040	Schulgebäude	Tempelhofer Straße 52, 06849 Dessau
042	Sparkassenfiliale Süd	Südstraße 121, 06849 Dessau
043	Walter-Gropius-Gymnasium Dessau-Süd	Peterholzstraße 58, 06849 Dessau
045	Jugendclub "Haus Kreuzer"	Heinz-Steyer-Ring 78, 06849 Dessau
050	Schulgebäude	Tempelhofer Straße 52, 06849 Dessau
060	Autohaus Geissel	Damaschkestraße 71, 06849 Dessau
061	Autohaus Geissel	Damaschkestraße 71, 06849 Dessau
070	Schulgebäude	Breitscheidstraße 4c, 06842 Dessau
080	Schulgebäude	Wilhelm-Feuerherdt-Straße 7, 06844 Dessau
081	Schulgebäude	Wilhelm-Feuerherdt-Straße 7, 06844 Dessau
090	Schulgebäude	Schulstraße 25, 06846 Dessau
091	Schulgebäude	Schulstraße 25, 06846 Dessau
092	Schulgebäude	Elballee 87-89, 06846 Dessau
093	Schulgebäude	Elballee 87-89, 06846 Dessau
100	Hochschule Anhalt	Bauhausstraße 5, 06846 Dessau

Wahlbezirk	Gebäude/Einrichtung	Anschrift
101	Hochschule Anhalt	Bauhausstraße. 5, 06846 Dessau
102	Fürst-Franz-Gymnasium Ziebigk	Elballee 24, 06846 Dessau
110	Vororathaus Großkühnau	Brambacher Straße 45, 06846 Dessau
120	Amtshaus Kleinkühnau	Amtsweg 2, 06846 Dessau
130	Sparkassenfiliale Brauereistr.	Brauereistraße 13, 06847 Dessau
140	Ersatzneubau Städt. Klinikum Dessau	Auenweg 38, 06847 Dessau
141	Anh. Berufsschulzentrum "Hugo Junkers"	Junkersstraße 30, 06847 Dessau
142	Schulgebäude	Plauthstraße 30, 06847 Dessau
150	Schulgebäude	Winklerstraße 4, 06847 Dessau
151	Schulgebäude	Winklerstraße 4, 06847 Dessau
152	Sparkassenfiliale Kochstedt	Am Heideplatz 4, 06847 Dessau
160	Schulgebäude	Chörauer Straße 37, 06847 Dessau
170	Schulgebäude	Ellerbreite 43, 06847 Dessau
172	Schulgebäude	Ellerbreite 43, 06847 Dessau
180	Bürgerhaus Kleutsch	Zum Hofsee 2, 06842 Dessau
190	Bürgerhaus Sollnitz	Alte Dorfstraße 12, 06842 Dessau
200	Elbterrasse	Dorfstraße 2. 06862 Brambach
210	Gemeindezentrum	Steinbergsweg 3, 06862 Rodleben

Stimmzettel
für die
Bürgeranhörung
am 6. März 2005 in der Stadt Dessau

Sie haben eine „JA“ – **oder** eine „NEIN“ – Stimme

Zur Entscheidung steht die Frage:

**„Sind Sie für einen Zusammenschluss (Fusion)
der Städte Dessau und Roßlau
zu einer gemeinsamen Stadt Dessau-Roßlau?“**

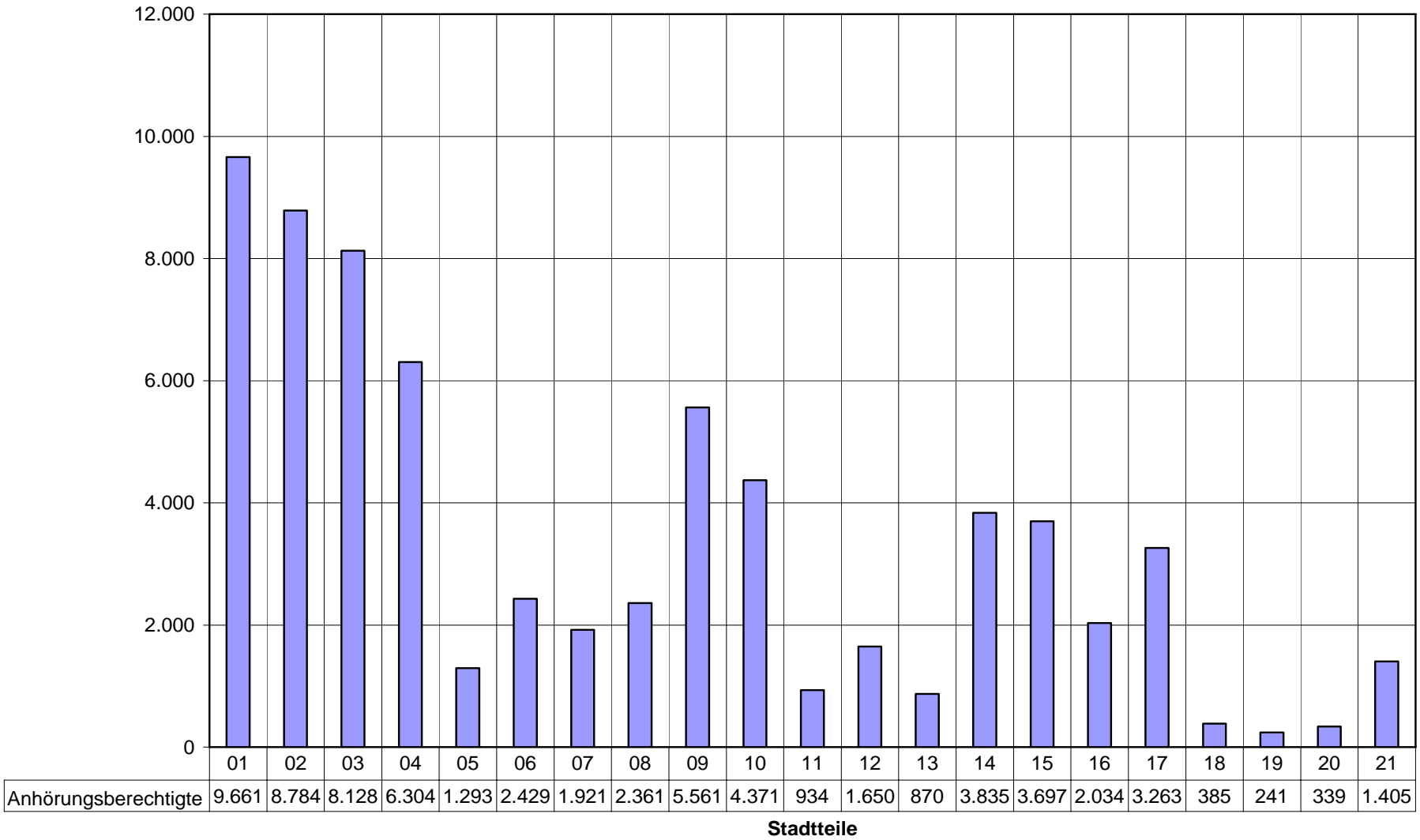
JA

NEIN

Bürgeranhörung am 6. März 2005

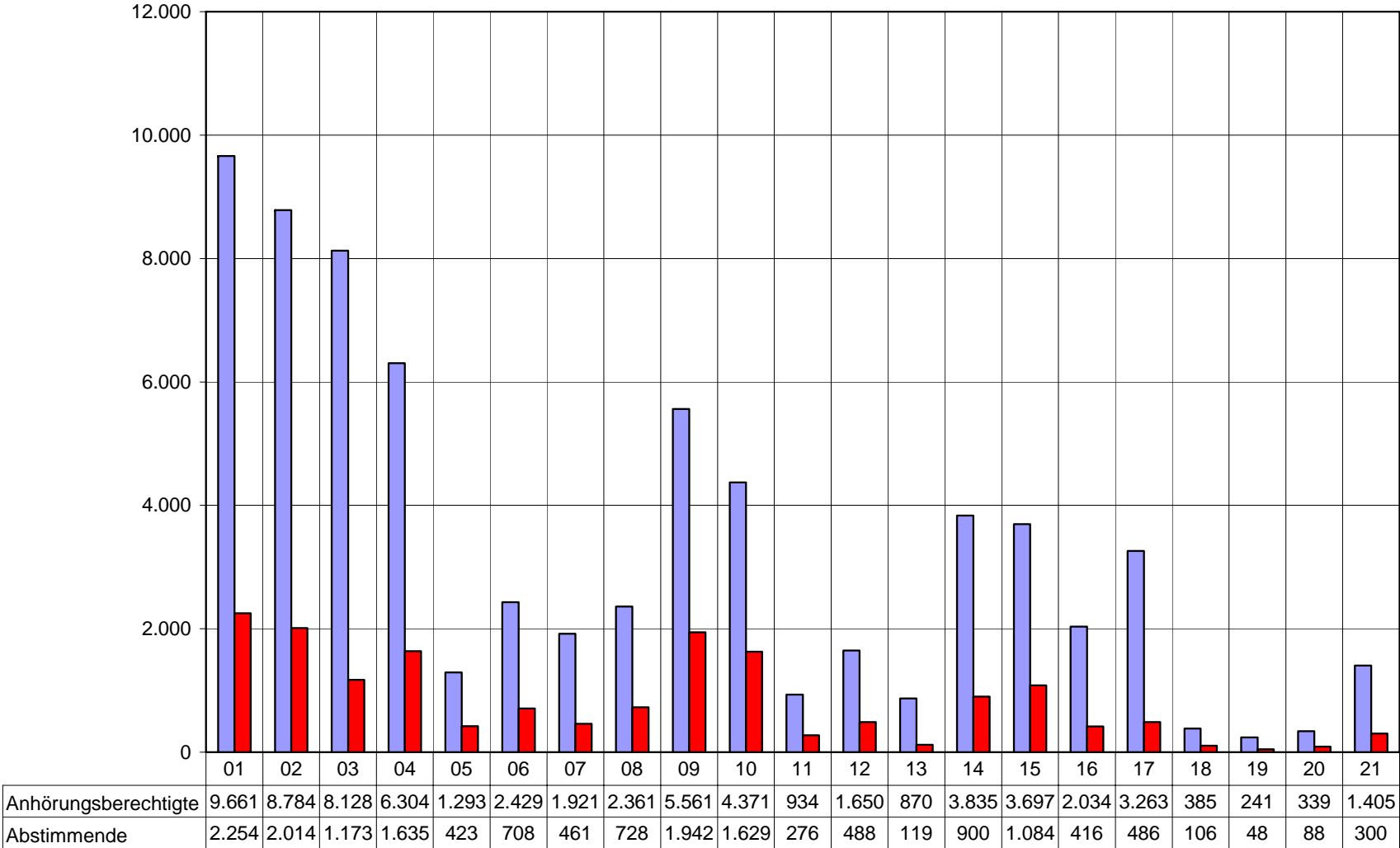
Anzahl der Anhörungsberechtigten in den Stadtteilen

44



Bürgeranhörung am 6. März 2005

Anhörungsberechtigte und Abstimmende nach Stadtteilen



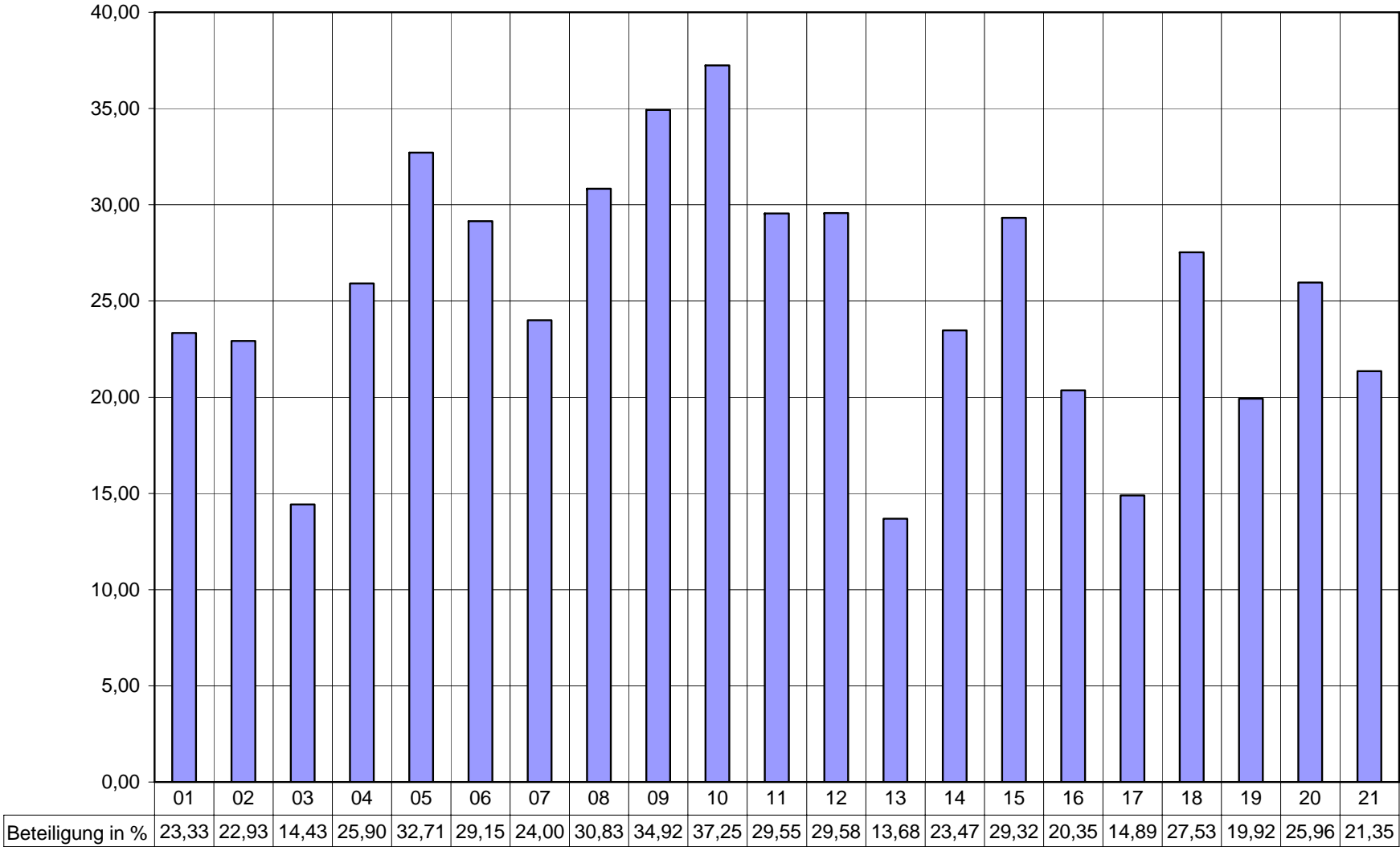
45

Quelle: Wahlamt der Stadt Dessau

Bürgeranhörung am 6. März 2005

Wahlbeteiligung in den Stadtteilen (ohne Briefwahl)

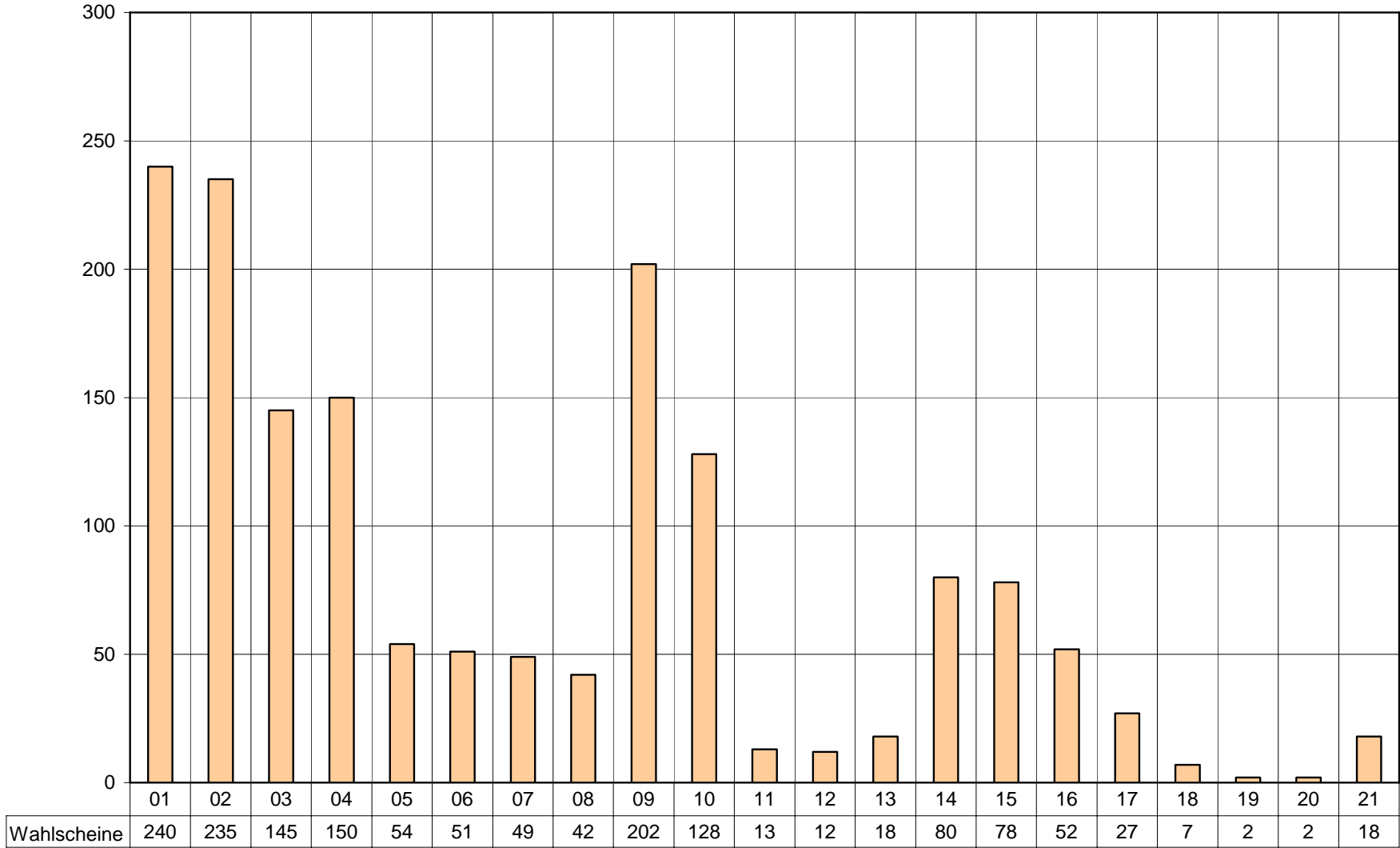
46



Quelle: Wahlamt der Stadt Dessau

Bürgeranhörung am 6. März 2005

Anzahl der ausgegebenen Wahlscheine



47

Quelle: Wahlamt der Stadt Dessau

**Endgültiges Ergebnis
der Bürgeranhörung zur Städtefusion am 6. März 2005
nach Stadtteilen
(einschließlich Briefwahlergebnis)**

Gemeinde: **Stadt Dessau**
Stadtteil: **01 - Innerstädtischer Bereich Nord**

Ergebnisliste

über das endgültige Ergebnis der Bürgeranhörung zur Städtefusion am 6. März 2005

A	Wahlberechtigte insg.	A1	Wahlb. o. Sperrv.	A2	Wahlb. m. Sperrv.	A3	Wahlb. nach § 22 (2)
	9.661		9.421		240		0

B	Wähler insgesamt	B1	Wähler mit Wahrschein
	2.254		0

Wahlbeteiligung: **23,33 %**

C	Ungültige Stimmen	0
D	Gültige Stimmen	2.254

Von den gültigen Stimmen sind:

Nr.	Bewerber	Stimmen absolut	Stimmen in %
D 01	JA – Stimmen	2.087	92,59
D 02	NEIN – Stimmen	167	7,41

Gemeinde: **Stadt Dessau**
Stadtteil: **02 - Innerstädtischer Bereich Mitte**

Ergebnisliste

über das endgültige Ergebnis der Bürgeranhörung zur Städtefusion am 6. März 2005

A	Wahlberechtigte insg.	A1	Wahlb. o. Sperrv.	A2	Wahlb. m. Sperrv.	A3	Wahlb. nach § 22 (2)
	8.784		8.549		235		0

B	Wähler insgesamt	B1	Wähler mit Wahrschein
	2.014		0

Wahlbeteiligung: **22,93 %**

C	Ungültige Stimmen	9
D	Gültige Stimmen	2.005

Von den gültigen Stimmen sind:

Nr.	Bewerber	Stimmen absolut	Stimmen in %
D 01	JA – Stimmen	1.864	92,97
D 02	NEIN – Stimmen	167	7,03

Gemeinde: **Stadt Dessau**
Stadtteil: **03 - Innerstädtischer Bereich Süd**

Ergebnisliste

über das endgültige Ergebnis der Bürgeranhörung zur Städtefusion am 6. März 2005

A	Wahlberechtigte insg.	A1	Wahlb. o. Sperrv.	A2	Wahlb. m. Sperrv.	A3	Wahlb. nach § 22 (2)
	8.128		7.983		145		0

B	Wähler insgesamt	B1	Wähler mit Wahlschein
	1.173		0

Wahlbeteiligung: **14,43 %**

C	Ungültige Stimmen	4
D	Gültige Stimmen	1.169

Von den gültigen Stimmen sind:

Nr.	Bewerber	Stimmen absolut	Stimmen in %
D 01	JA – Stimmen	1.072	91,70
D 02	NEIN – Stimmen	97	8,30

Gemeinde: **Stadt Dessau**
Stadtteil: **04 - Süd**

Ergebnisliste

über das endgültige Ergebnis der Bürgeranhörung zur Städtefusion am 6. März 2005

A	Wahlberechtigte insg.	A1	Wahlb. o. Sperrv.	A2	Wahlb. m. Sperrv.	A3	Wahlb. nach § 22 (2)
	6.304		6.154		150		0

B	Wähler insgesamt	B1	Wähler mit Wahrschein
	1.633		2

Wahlbeteiligung: **25,90 %**

C	Ungültige Stimmen	4
D	Gültige Stimmen	1.629

Von den gültigen Stimmen sind:

Nr.	Bewerber	Stimmen absolut	Stimmen in %
D 01	JA – Stimmen	1.490	99,76
D 02	NEIN – Stimmen	139	8,53

Gemeinde: **Stadt Dessau**
Stadtteil: **05 - Haideburg**

Ergebnisliste

über das endgültige Ergebnis der Bürgeranhörung zur Städtefusion am 6. März 2005

A	Wahlberechtigte insg.	A1	Wahlb. o. Sperrv.	A2	Wahlb. m. Sperrv.	A3	Wahlb. nach § 22 (2)
	1.293		1.239		54		0

B	Wähler insgesamt	B1	Wähler mit Wahlschein
	423		0

Wahlbeteiligung: **32,71 %**

C	Ungültige Stimmen	0
D	Gültige Stimmen	423

Von den gültigen Stimmen sind:

Nr.	Bewerber	Stimmen absolut	Stimmen in %
D 01	JA – Stimmen	406	95,98
D 02	NEIN – Stimmen	17	4,02

Gemeinde: **Stadt Dessau**
Stadtteil: **06 - Törten**

Ergebnisliste

über das endgültige Ergebnis der Bürgeranhörung zur Städtefusion am 6. März 2005

A	Wahlberechtigte insg.	A1	Wahlb. o. Sperrv.	A2	Wahlb. m. Sperrv.	A3	Wahlb. nach § 22 (2)
	2.429		2.378		51		0

B	Wähler insgesamt	B1	Wähler mit Wahrschein
	708		0

Wahlbeteiligung: **29,15 %**

C	Ungültige Stimmen	4
D	Gültige Stimmen	704

Von den gültigen Stimmen sind:

Nr.	Bewerber	Stimmen absolut	Stimmen in %
D 01	JA – Stimmen	647	91,90
D 02	NEIN – Stimmen	57	8,10

Gemeinde: **Stadt Dessau**
Stadtteil: **07 - Mildensee**

Ergebnisliste

über das endgültige Ergebnis der Bürgeranhörung zur Städtefusion am 6. März 2005

A	Wahlberechtigte insg.	A1	Wahlb. o. Sperrv.	A2	Wahlb. m. Sperrv.	A3	Wahlb. nach § 22 (2)
	1.921		1.872		49		0

B	Wähler insgesamt	B1	Wähler mit Wahrschein
	461		0

Wahlbeteiligung: **24,00 %**

C	Ungültige Stimmen	0
D	Gültige Stimmen	461

Von den gültigen Stimmen sind:

Nr.	Bewerber	Stimmen absolut	Stimmen in %
D 01	JA – Stimmen	432	93,71
D 02	NEIN – Stimmen	29	6,29

Gemeinde: **Stadt Dessau**
Stadtteil: **08 - Waldersee**

Ergebnisliste

über das endgültige Ergebnis der Bürgeranhörung zur Städtefusion am 6. März 2005

A	Wahlberechtigte insg.	A1	Wahlb. o. Sperrv.	A2	Wahlb. m. Sperrv.	A3	Wahlb. nach § 22 (2)
	2.361		2.319		42		0

B	Wähler insgesamt	B1	Wähler mit Wahrschein
	728		0

Wahlbeteiligung: **30,83 %**

C	Ungültige Stimmen	2
D	Gültige Stimmen	726

Von den gültigen Stimmen sind:

Nr.	Bewerber	Stimmen absolut	Stimmen in %
D 01	JA – Stimmen	685	94,35
D 02	NEIN – Stimmen	41	5,65

Gemeinde: **Stadt Dessau**
Stadtteil: **09 - Ziebigk**

Ergebnisliste

über das endgültige Ergebnis der Bürgeranhörung zur Städtefusion am 6. März 2005

A	Wahlberechtigte insg.	A1	Wahlb. o. Sperrv.	A2	Wahlb. m. Sperrv.	A3	Wahlb. nach § 22 (2)
	5.561		5.359		202		0

B	Wähler insgesamt	B1	Wähler mit Wahrschein
	1.942		0

Wahlbeteiligung: **34,92 %**

C	Ungültige Stimmen	4
D	Gültige Stimmen	1.938

Von den gültigen Stimmen sind:

Nr.	Bewerber	Stimmen absolut	Stimmen in %
D 01	JA – Stimmen	1.819	93,86
D 02	NEIN – Stimmen	119	6,14

Gemeinde: **Stadt Dessau**
Stadtteil: **10 - Siedlung**

Ergebnisliste

über das endgültige Ergebnis der Bürgeranhörung zur Städtefusion am 6. März 2005

A	Wahlberechtigte insg.	A1	Wahlb. o. Sperrv.	A2	Wahlb. m. Sperrv.	A3	Wahlb. nach § 22 (2)
	4.371		4.243		128		0

B	Wähler insgesamt	B1	Wähler mit Wahrschein
	1.628		1

Wahlbeteiligung: **37,25 %**

C	Ungültige Stimmen	1
D	Gültige Stimmen	1.627

Von den gültigen Stimmen sind:

Nr.	Bewerber	Stimmen absolut	Stimmen in %
D 01	JA – Stimmen	1.535	94,35
D 02	NEIN – Stimmen	92	5,65

Gemeinde: **Stadt Dessau**
Stadtteil: **11 - Großkühnau**

Ergebnisliste

über das endgültige Ergebnis der Bürgeranhörung zur Städtefusion am 6. März 2005

A	Wahlberechtigte insg.	A1	Wahlb. o. Sperrv.	A2	Wahlb. m. Sperrv.	A3	Wahlb. nach § 22 (2)
	934		921		13		0

B	Wähler insgesamt	B1	Wähler mit Wahrschein
	276		0

Wahlbeteiligung: **29,55 %**

C	Ungültige Stimmen	0
D	Gültige Stimmen	276

Von den gültigen Stimmen sind:

Nr.	Bewerber	Stimmen absolut	Stimmen in %
D 01	JA – Stimmen	261	94,57
D 02	NEIN – Stimmen	15	5,43

Gemeinde: **Stadt Dessau**
Stadtteil: **12 - Kleinkühnau**

Ergebnisliste

über das endgültige Ergebnis der Bürgeranhörung zur Städtefusion am 6. März 2005

A	Wahlberechtigte insg.	A1	Wahlb. o. Sperrv.	A2	Wahlb. m. Sperrv.	A3	Wahlb. nach § 22 (2)
	1.650		1.638		12		0

B	Wähler insgesamt	B1	Wähler mit Wahrschein
	488		0

Wahlbeteiligung: **29,58 %**

C	Ungültige Stimmen	1
D	Gültige Stimmen	487

Von den gültigen Stimmen sind:

Nr.	Bewerber	Stimmen absolut	Stimmen in %
D 01	JA – Stimmen	442	90,76
D 02	NEIN – Stimmen	45	9,24

Gemeinde: **Stadt Dessau**
Stadtteil: **13 - West**

Ergebnisliste

über das endgültige Ergebnis der Bürgeranhörung zur Städtefusion am 6. März 2005

A	Wahlberechtigte insg.	A1	Wahlb. o. Sperrv.	A2	Wahlb. m. Sperrv.	A3	Wahlb. nach § 22 (2)
	870		852		18		0

B	Wähler insgesamt	B1	Wähler mit Wahrschein
	119		0

Wahlbeteiligung: **13,68 %**

C	Ungültige Stimmen	0
D	Gültige Stimmen	119

Von den gültigen Stimmen sind:

Nr.	Bewerber	Stimmen absolut	Stimmen in %
D 01	JA – Stimmen	107	89,92
D 02	NEIN – Stimmen	12	10,08

Gemeinde: **Stadt Dessau**
Stadtteil: **14 - Alten**

Ergebnisliste

über das endgültige Ergebnis der Bürgeranhörung zur Städtefusion am 6. März 2005

A Wahlberechtigte insg. A1 Wahlb. o. Sperrv. A2 Wahlb. m. Sperrv. A3 Wahlb. nach § 22 (2)

0

B Wähler insgesamt B1 Wähler mit Wahrschein

0

Wahlbeteiligung: %

C Ungültige Stimmen **0**

D Gültige Stimmen

Von den gültigen Stimmen sind:

Nr.	Bewerber	Stimmen absolut	Stimmen in %
D 01	JA – Stimmen		
D 02	NEIN – Stimmen		

Gemeinde: **Stadt Dessau**
Stadtteil: **15 - Kochstedt**

Ergebnisliste

über das endgültige Ergebnis der Bürgeranhörung zur Städtefusion am 6. März 2005

A	Wahlberechtigte insg.	A1	Wahlb. o. Sperrv.	A2	Wahlb. m. Sperrv.	A3	Wahlb. nach § 22 (2)
	3.697		3.619		78		0

B	Wähler insgesamt	B1	Wähler mit Wahlschein
	1.084		0

Wahlbeteiligung: **29,32 %**

C	Ungültige Stimmen	2
D	Gültige Stimmen	1.082

Von den gültigen Stimmen sind:

Nr.	Bewerber	Stimmen absolut	Stimmen in %
D 01	JA – Stimmen	981	90,67
D 02	NEIN – Stimmen	101	9,33

Gemeinde: **Stadt Dessau**
Stadtteil: **16 - Mosigkau**

Ergebnisliste

über das endgültige Ergebnis der Bürgeranhörung zur Städtefusion am 6. März 2005

A	Wahlberechtigte insg.	A1	Wahlb. o. Sperrv.	A2	Wahlb. m. Sperrv.	A3	Wahlb. nach § 22 (2)
	2.034		1.982		52		0

B	Wähler insgesamt	B1	Wähler mit Wahlschein
	414		2

Wahlbeteiligung: **20,35 %**

C	Ungültige Stimmen	1
D	Gültige Stimmen	413

Von den gültigen Stimmen sind:

Nr.	Bewerber	Stimmen absolut	Stimmen in %
D 01	JA – Stimmen	384	92,98
D 02	NEIN – Stimmen	29	7,02

Gemeinde: **Stadt Dessau**
Stadtteil: **17 - Zoberberg**

Ergebnisliste

über das endgültige Ergebnis der Bürgeranhörung zur Städtefusion am 6. März 2005

A	Wahlberechtigte insg.	A1	Wahlb. o. Sperrv.	A2	Wahlb. m. Sperrv.	A3	Wahlb. nach § 22 (2)
	3.263		3.236		27		0

B	Wähler insgesamt	B1	Wähler mit Wahrschein
	486		0

Wahlbeteiligung: **14,89 %**

C	Ungültige Stimmen	1
D	Gültige Stimmen	485

Von den gültigen Stimmen sind:

Nr.	Bewerber	Stimmen absolut	Stimmen in %
D 01	JA – Stimmen	436	89,90
D 02	NEIN – Stimmen	49	10,10

Gemeinde: **Stadt Dessau**
Stadtteil: **18 - Kleutsch**

Ergebnisliste

über das endgültige Ergebnis der Bürgeranhörung zur Städtefusion am 6. März 2005

A	Wahlberechtigte insg.	A1	Wahlb. o. Sperrv.	A2	Wahlb. m. Sperrv.	A3	Wahlb. nach § 22 (2)
	385		378		7		0

B	Wähler insgesamt	B1	Wähler mit Wahrschein
	106		0

Wahlbeteiligung: **27,53 %**

C	Ungültige Stimmen	0
D	Gültige Stimmen	106

Von den gültigen Stimmen sind:

Nr.	Bewerber	Stimmen absolut	Stimmen in %
D 01	JA – Stimmen	100	94,34
D 02	NEIN – Stimmen	6	5,66

Gemeinde: **Stadt Dessau**
Stadtteil: **19 - Sollnitz**

Ergebnisliste

über das endgültige Ergebnis der Bürgeranhörung zur Städtefusion am 6. März 2005

A	Wahlberechtigte insg.	A1	Wahlb. o. Sperrv.	A2	Wahlb. m. Sperrv.	A3	Wahlb. nach § 22 (2)
	241		239		2		0

B	Wähler insgesamt	B1	Wähler mit Wahrschein
	48		0

Wahlbeteiligung: **19,92 %**

C	Ungültige Stimmen	0
D	Gültige Stimmen	48

Von den gültigen Stimmen sind:

Nr.	Bewerber	Stimmen absolut	Stimmen in %
D 01	JA – Stimmen	46	95,83
D 02	NEIN – Stimmen	2	4,17

Gemeinde: **Stadt Dessau**
Stadtteil: **20 - Brambach**

Ergebnisliste

über das endgültige Ergebnis der Bürgeranhörung zur Städtefusion am 6. März 2005

A	Wahlberechtigte insg.	A1	Wahlb. o. Sperrv.	A2	Wahlb. m. Sperrv.	A3	Wahlb. nach § 22 (2)
	339		337		2		0

B	Wähler insgesamt	B1	Wähler mit Wahrschein
	88		0

Wahlbeteiligung: **25,96 %**

C	Ungültige Stimmen	1
D	Gültige Stimmen	87

Von den gültigen Stimmen sind:

Nr.	Bewerber	Stimmen absolut	Stimmen in %
D 01	JA – Stimmen	78	89,66
D 02	NEIN – Stimmen	9	10,34

Gemeinde: **Stadt Dessau**
Stadtteil: **21 - Rodleben**

Ergebnisliste

über das endgültige Ergebnis der Bürgeranhörung zur Städtefusion am 6. März 2005

A	Wahlberechtigte insg.	A1	Wahlb. o. Sperrv.	A2	Wahlb. m. Sperrv.	A3	Wahlb. nach § 22 (2)
	1.405		1.387		18		0

B	Wähler insgesamt	B1	Wähler mit Wahrschein
	300		0

Wahlbeteiligung: **21,35 %**

C	Ungültige Stimmen	2
D	Gültige Stimmen	298

Von den gültigen Stimmen sind:

Nr.	Bewerber	Stimmen absolut	Stimmen in %
D 01	JA – Stimmen	259	86,91
D 02	NEIN – Stimmen	39	13,09

Gemeinde: **Stadt Dessau**
Stadtteil: **99 - Briefwahl**

Ergebnisliste

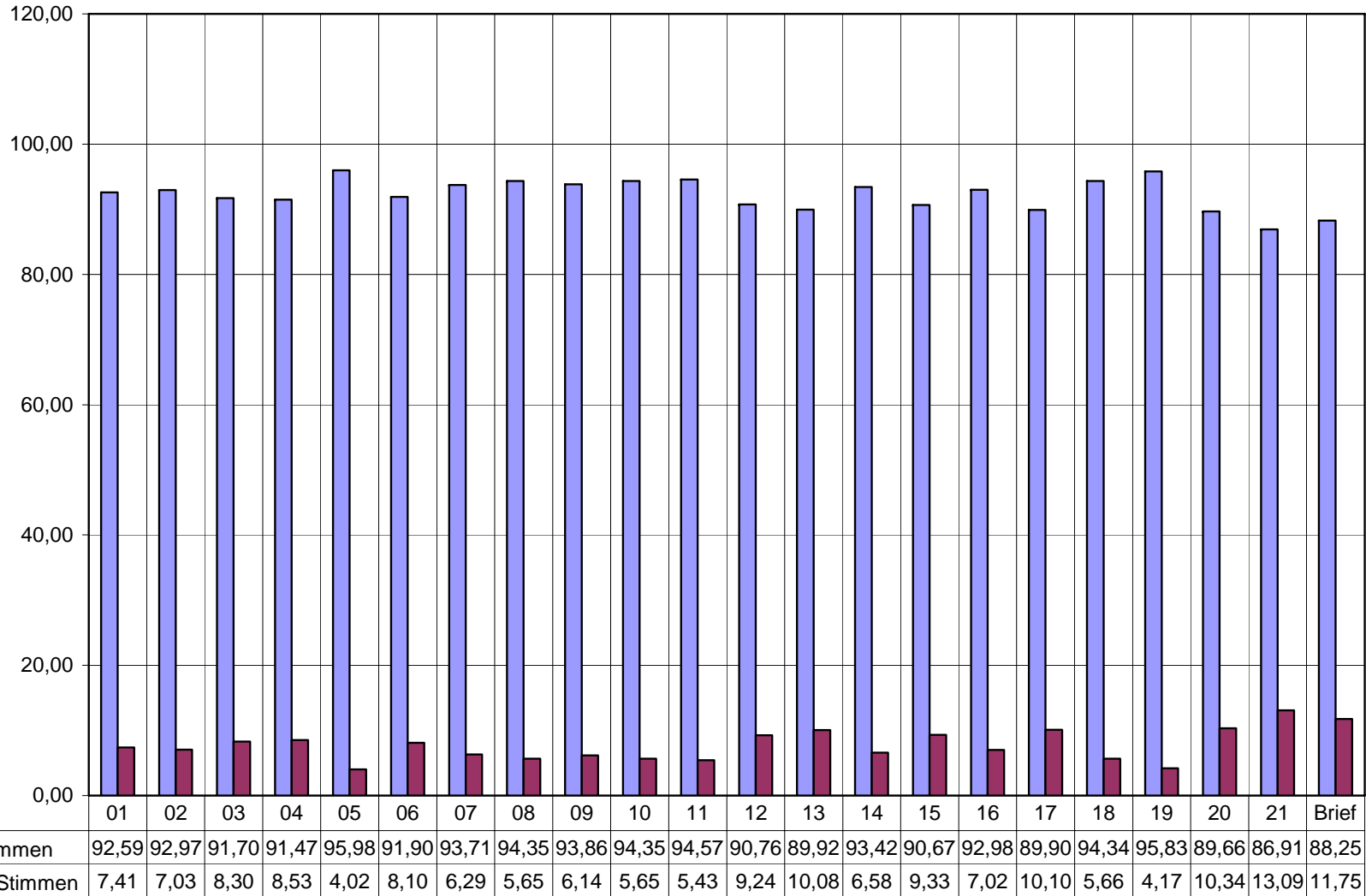
über das endgültige Ergebnis der Bürgeranhörung zur Städtefusion am 6. März 2005

A	Wahlberechtigte insg.	A1	Wahlb. o. Sperrv.	A2	Wahlb. m. Sperrv.	A3	Wahlb. nach § 22 (2)
	--		--		--		--
B	Wähler insgesamt	B1	Wähler mit Wahrschein				
	1.520		1.520				
C	Ungültige Stimmen		5				
D	Gültige Stimmen		1.515				

Von den gültigen Stimmen sind:

Nr.	Bewerber	Stimmen absolut	Stimmen in %
D 01	JA – Stimmen	1.337	88,25
D 02	NEIN – Stimmen	178	11,75

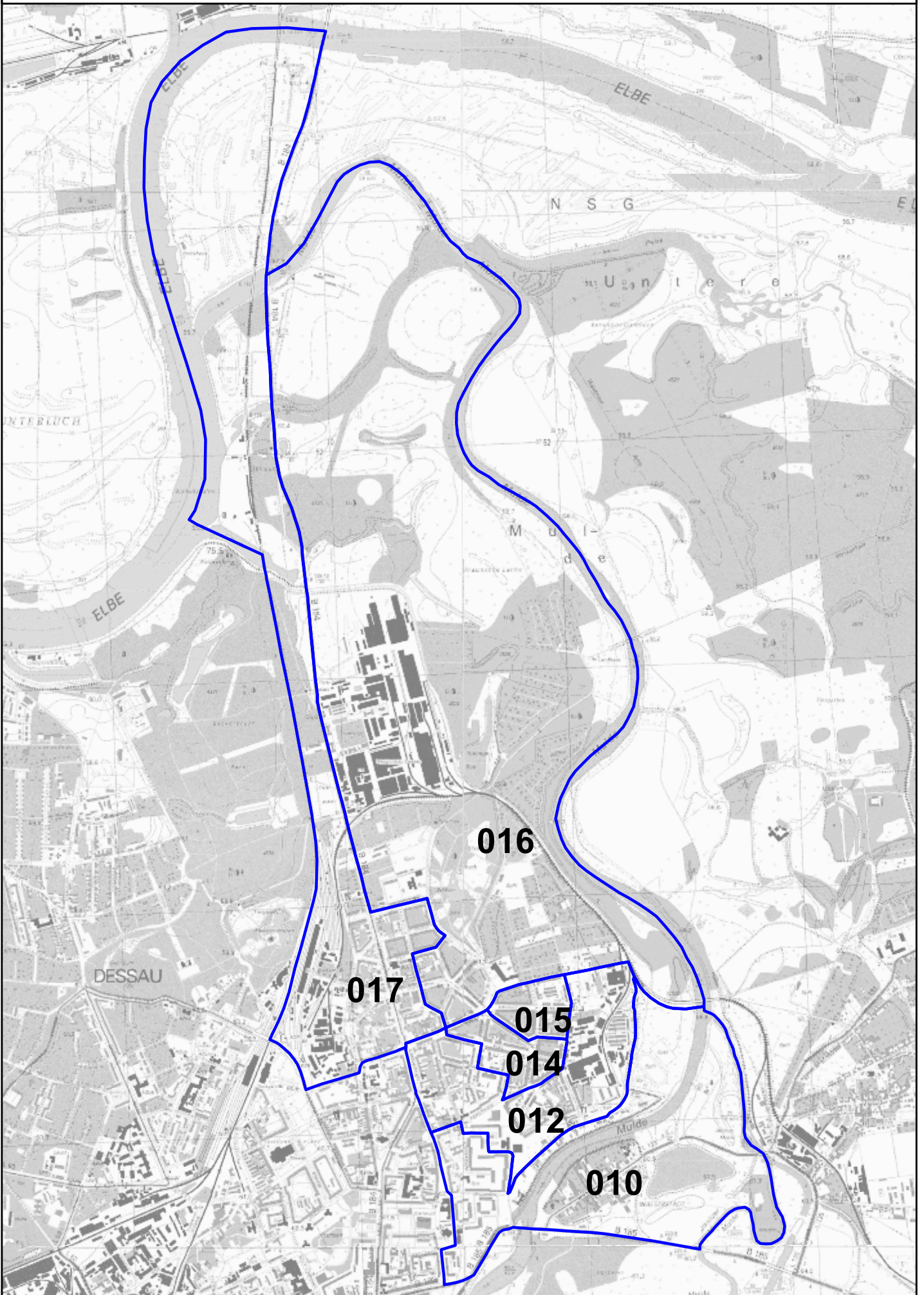
Endgültige Ergebnisse in den Stadtteilen der Stadt Dessau (einschließlich Briefwahl)



71

Quelle: Wahlamt der Stadt Dessau

**Endgültiges Ergebnis
der Bürgeranhörung zur Städtefusion am 6. März 2005
nach Wahlbezirken
(einschließlich Briefwahlergebnis)**



Kreisfreie Stadt: **01 – Dessau, Stadt**
 Gemeinde: **01 000 – Dessau, Stadt**
 Wahlbezirk: **010 - Innerstädtischer Bereich Nord 0**

Ergebnisliste

über das endgültige Ergebnis der Bürgeranhörung zur Städtefusion am 6. März 2005

A	Wahlberechtigte insg.	A1	Wahlb. o. Sperrv.	A2	Wahlb. m. Sperrv.	A3	Wahlb. nach § 22 (2)
	1.945		1.882		63		0

B	Wähler insgesamt	B1	Wähler mit Wahlschein
	489		0

Wahlbeteiligung: **25,14 %**

C	Ungültige Stimmen	0
D	Gültige Stimmen	489

Von den gültigen Stimmen sind:

Nr.	Bewerber	Stimmen absolut	Stimmen in %
D 01	JA – Stimmen	457	93,46
D 02	NEIN – Stimmen	32	6,54

Kreisfreie Stadt: **01 – Dessau, Stadt**
 Gemeinde: **01 000 – Dessau, Stadt**
 Wahlbezirk: **012 - Innerstädtischer Bereich Nord 2**

Ergebnisliste

über das endgültige Ergebnis der Bürgeranhörung zur Städtefusion am 6. März 2005

A	Wahlberechtigte insg.	A1	Wahlb. o. Sperrv.	A2	Wahlb. m. Sperrv.	A3	Wahlb. nach § 22 (2)
	2.168		2.116		52		0

B	Wähler insgesamt	B1	Wähler mit Wahlschein
	377		0

Wahlbeteiligung: **17,39 %**

C	Ungültige Stimmen	0
D	Gültige Stimmen	377

Von den gültigen Stimmen sind:

Nr.	Bewerber	Stimmen absolut	Stimmen in %
D 01	JA – Stimmen	349	92,57
D 02	NEIN – Stimmen	28	7,43

Kreisfreie Stadt: **01 – Dessau, Stadt**
 Gemeinde: **01 000 – Dessau, Stadt**
 Wahlbezirk: **014 - Innerstädtischer Bereich Nord 4**

Ergebnisliste

über das endgültige Ergebnis der Bürgeranhörung zur Städtefusion am 6. März 2005

A	Wahlberechtigte insg.	A1	Wahlb. o. Sperrv.	A2	Wahlb. m. Sperrv.	A3	Wahlb. nach § 22 (2)
	1.226		1.211		15		0

B	Wähler insgesamt	B1	Wähler mit Wahlschein
	221		0

Wahlbeteiligung: **18,03 %**

C	Ungültige Stimmen	0
D	Gültige Stimmen	221

Von den gültigen Stimmen sind:

Nr.	Bewerber	Stimmen absolut	Stimmen in %
D 01	JA – Stimmen	200	90,50
D 02	NEIN – Stimmen	21	9,50

Kreisfreie Stadt: **01 – Dessau, Stadt**
 Gemeinde: **01 000 – Dessau, Stadt**
 Wahlbezirk: **015 - Innerstädtischer Bereich Nord 5**

Ergebnisliste

über das endgültige Ergebnis der Bürgeranhörung zur Städtefusion am 6. März 2005

A	Wahlberechtigte insg.	A1	Wahlb. o. Sperrv.	A2	Wahlb. m. Sperrv.	A3	Wahlb. nach § 22 (2)
	971		952		19		0

B	Wähler insgesamt	B1	Wähler mit Wahlschein
	306		0

Wahlbeteiligung: **31,51 %**

C	Ungültige Stimmen	0
D	Gültige Stimmen	306

Von den gültigen Stimmen sind:

Nr.	Bewerber	Stimmen absolut	Stimmen in %
D 01	JA – Stimmen	284	92,10
D 02	NEIN – Stimmen	22	7,19

Kreisfreie Stadt: **01 – Dessau, Stadt**
 Gemeinde: **01 000 – Dessau, Stadt**
 Wahlbezirk: **016 - Innerstädtischer Bereich Nord 6**

Ergebnisliste

über das endgültige Ergebnis der Bürgeranhörung zur Städtefusion am 6. März 2005

A	Wahlberechtigte insg.	A1	Wahlb. o. Sperrv.	A2	Wahlb. m. Sperrv.	A3	Wahlb. nach § 22 (2)
	1.516		1.483		33		0

B	Wähler insgesamt	B1	Wähler mit Wahlschein
	383		0

Wahlbeteiligung: **25,26 %**

C	Ungültige Stimmen	0
D	Gültige Stimmen	383

Von den gültigen Stimmen sind:

Nr.	Bewerber	Stimmen absolut	Stimmen in %
D 01	JA – Stimmen	348	90,86
D 02	NEIN – Stimmen	35	9,14

Kreisfreie Stadt: **01 – Dessau, Stadt**
 Gemeinde: **01 000 – Dessau, Stadt**
 Wahlbezirk: **017 - Innerstädtischer Bereich Nord 7**

Ergebnisliste

über das endgültige Ergebnis der Bürgeranhörung zur Städtefusion am 6. März 2005

A	Wahlberechtigte insg.	A1	Wahlb. o. Sperrv.	A2	Wahlb. m. Sperrv.	A3	Wahlb. nach § 22 (2)
	1.835		1.777		58		0

B	Wähler insgesamt	B1	Wähler mit Wahlschein
	478		0

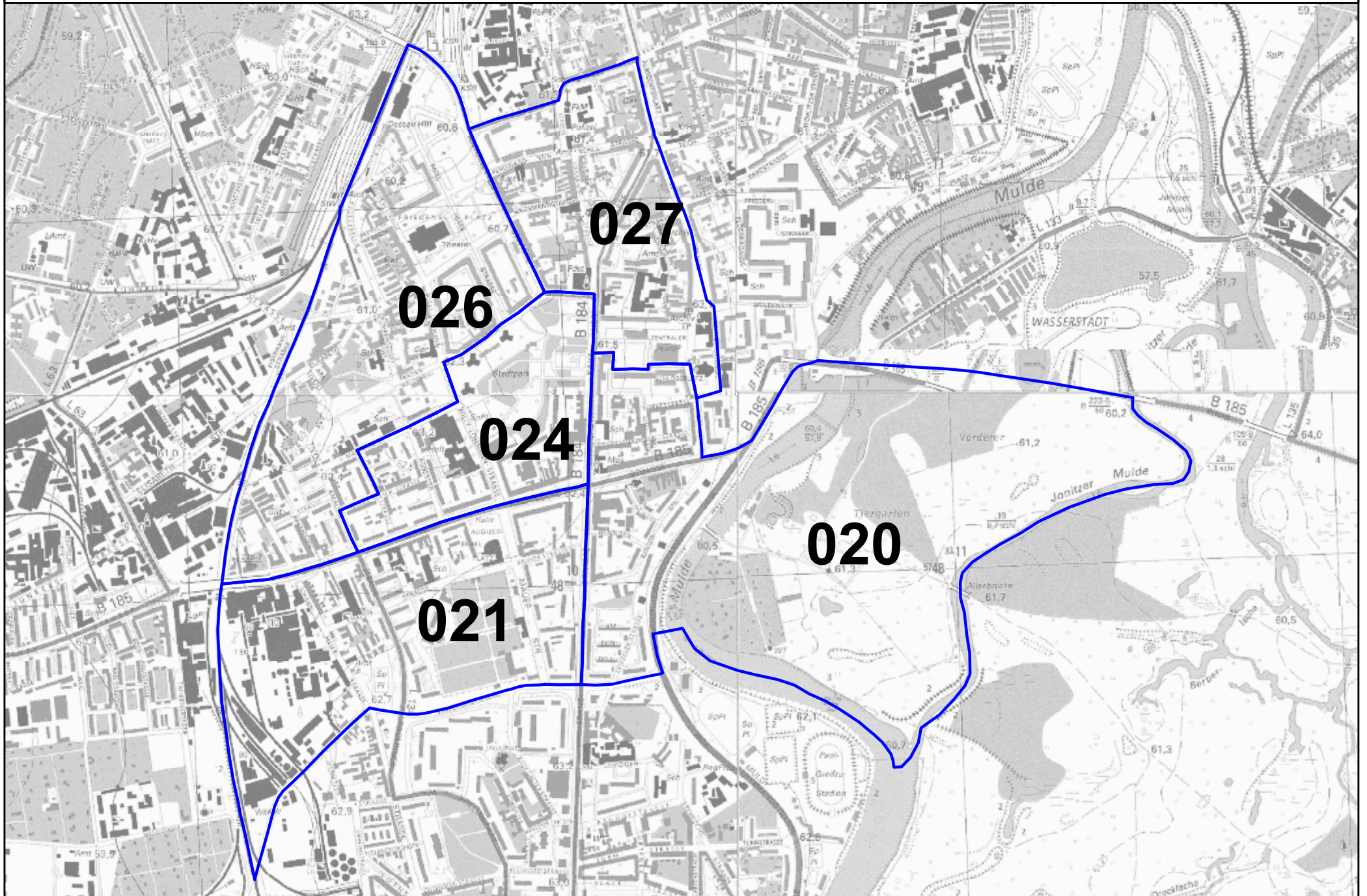
Wahlbeteiligung: **26,05 %**

C	Ungültige Stimmen	0
D	Gültige Stimmen	478

Von den gültigen Stimmen sind:

Nr.	Bewerber	Stimmen absolut	Stimmen in %
D 01	JA – Stimmen	449	93,93
D 02	NEIN – Stimmen	29	6,07

Wahlbezirke des Stadtteils 02



Kreisfreie Stadt: **01 – Dessau, Stadt**
 Gemeinde: **01 000 – Dessau, Stadt**
 Wahlbezirk: **020 - Innerstädtischer Bereich Mitte 0**

Ergebnisliste

über das endgültige Ergebnis der Bürgeranhörung zur Städtefusion am 6. März 2005

A	Wahlberechtigte insg.	A1	Wahlb. o. Sperrv.	A2	Wahlb. m. Sperrv.	A3	Wahlb. nach § 22 (2)
	1.964		1.911		53		0

B	Wähler insgesamt	B1	Wähler mit Wahrschein
	450		0

Wahlbeteiligung: **22,91 %**

C	Ungültige Stimmen	3
D	Gültige Stimmen	447

Von den gültigen Stimmen sind:

Nr.	Bewerber	Stimmen absolut	Stimmen in %
D 01	JA – Stimmen	412	92,17
D 02	NEIN – Stimmen	35	7,83

Kreisfreie Stadt: **01 – Dessau, Stadt**
 Gemeinde: **01 000 – Dessau, Stadt**
 Wahlbezirk: **021 - Innerstädtischer Bereich Mitte 1**

Ergebnisliste

über das endgültige Ergebnis der Bürgeranhörung zur Städtefusion am 6. März 2005

A	Wahlberechtigte insg.	A1	Wahlb. o. Sperrv.	A2	Wahlb. m. Sperrv.	A3	Wahlb. nach § 22 (2)
	1.774		1.733		41		0

B	Wähler insgesamt	B1	Wähler mit Wahlschein
	400		0

Wahlbeteiligung: **22,55 %**

C	Ungültige Stimmen	1
D	Gültige Stimmen	399

Von den gültigen Stimmen sind:

Nr.	Bewerber	Stimmen absolut	Stimmen in %
D 01	JA – Stimmen	380	95,24
D 02	NEIN – Stimmen	19	4,76

Kreisfreie Stadt: **01 – Dessau, Stadt**
 Gemeinde: **01 000 – Dessau, Stadt**
 Wahlbezirk: **024 - Innerstädtischer Bereich Mitte 4**

Ergebnisliste

über das endgültige Ergebnis der Bürgeranhörung zur Städtefusion am 6. März 2005

A	Wahlberechtigte insg.	A1	Wahlb. o. Sperrv.	A2	Wahlb. m. Sperrv.	A3	Wahlb. nach § 22 (2)
	1.938		1.871		67		0

B	Wähler insgesamt	B1	Wähler mit Wahlschein
	503		0

Wahlbeteiligung: **25,95 %**

C	Ungültige Stimmen	2
D	Gültige Stimmen	501

Von den gültigen Stimmen sind:

Nr.	Bewerber	Stimmen absolut	Stimmen in %
D 01	JA – Stimmen	467	93,21
D 02	NEIN – Stimmen	34	6,79

Kreisfreie Stadt: **01 – Dessau, Stadt**
 Gemeinde: **01 000 – Dessau, Stadt**
 Wahlbezirk: **026 - Innerstädtischer Bereich Mitte 6**

Ergebnisliste

über das endgültige Ergebnis der Bürgeranhörung zur Städtefusion am 6. März 2005

A	Wahlberechtigte insg.	A1	Wahlb. o. Sperrv.	A2	Wahlb. m. Sperrv.	A3	Wahlb. nach § 22 (2)
	1.319		1.289		30		0

B	Wähler insgesamt	B1	Wähler mit Wahlschein
	297		0

Wahlbeteiligung: **22,52 %**

C	Ungültige Stimmen	0
D	Gültige Stimmen	297

Von den gültigen Stimmen sind:

Nr.	Bewerber	Stimmen absolut	Stimmen in %
D 01	JA – Stimmen	270	90,91
D 02	NEIN – Stimmen	27	9,09

Kreisfreie Stadt: **01 – Dessau, Stadt**
 Gemeinde: **01 000 – Dessau, Stadt**
 Wahlbezirk: **027 - Innerstädtischer Bereich Mitte 7**

Ergebnisliste

über das endgültige Ergebnis der Bürgeranhörung zur Städtefusion am 6. März 2005

A	Wahlberechtigte insg.	A1	Wahlb. o. Sperrv.	A2	Wahlb. m. Sperrv.	A3	Wahlb. nach § 22 (2)
	1.789		1.745		44		0

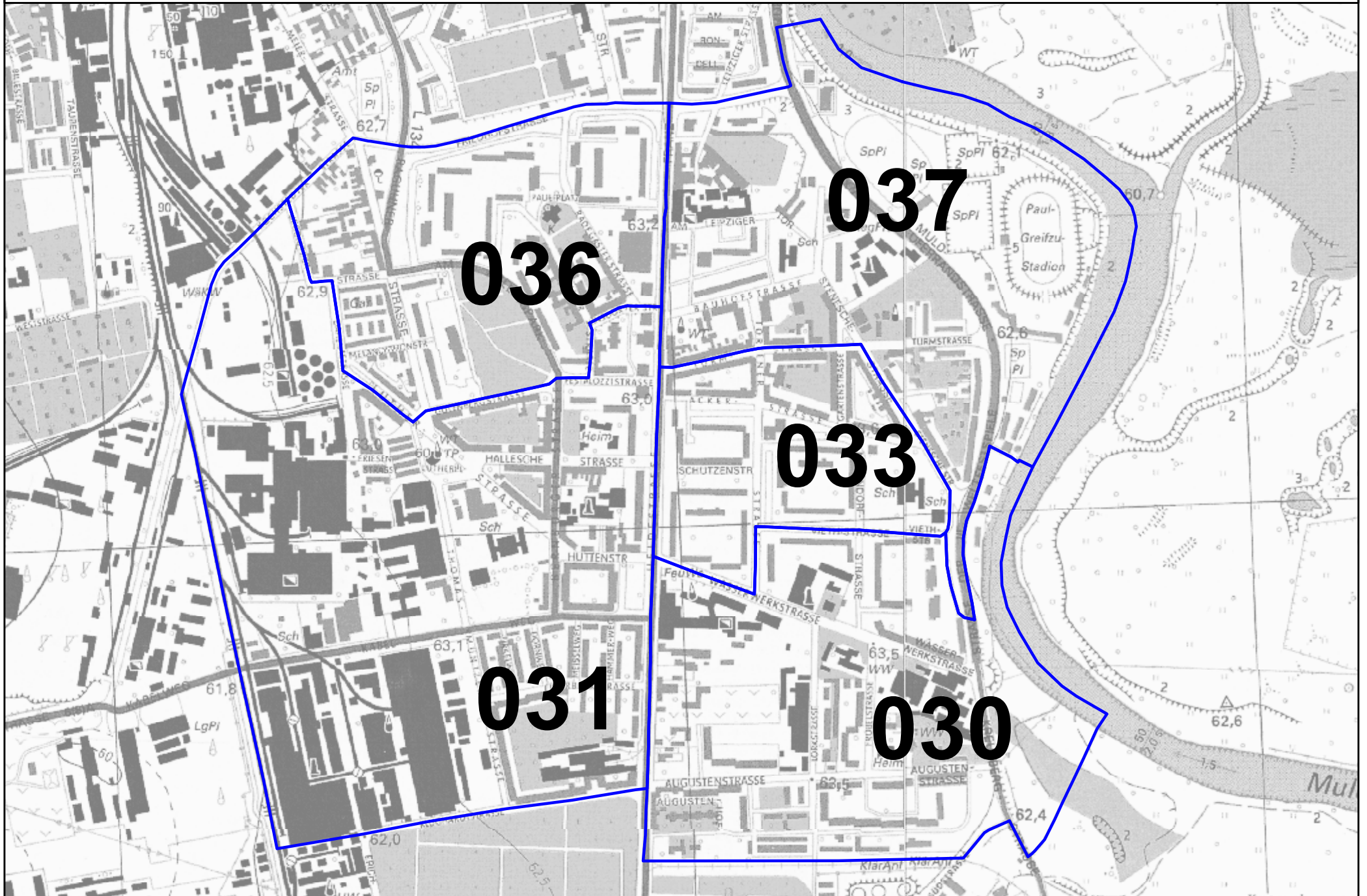
B	Wähler insgesamt	B1	Wähler mit Wahlschein
	364		0

Wahlbeteiligung: **20,35 %**

C	Ungültige Stimmen	3
D	Gültige Stimmen	361

Von den gültigen Stimmen sind:

Nr.	Bewerber	Stimmen absolut	Stimmen in %
D 01	JA – Stimmen	335	92,80
D 02	NEIN – Stimmen	26	7,20



Kreisfreie Stadt: **01 – Dessau, Stadt**
 Gemeinde: **01 000 – Dessau, Stadt**
 Wahlbezirk: **030 - Innerstädtischer Bereich Süd 0**

Ergebnisliste

über das endgültige Ergebnis der Bürgeranhörung zur Städtefusion am 6. März 2005

A	Wahlberechtigte insg.	A1	Wahlb. o. Sperrv.	A2	Wahlb. m. Sperrv.	A3	Wahlb. nach § 22 (2)
	1.696		1.657		39		0

B	Wähler insgesamt	B1	Wähler mit Wahlschein
	225		0

Wahlbeteiligung: **13,27 %**

C	Ungültige Stimmen	3
D	Gültige Stimmen	222

Von den gültigen Stimmen sind:

Nr.	Bewerber	Stimmen absolut	Stimmen in %
D 01	JA – Stimmen	203	91,44
D 02	NEIN – Stimmen	19	8,56

Kreisfreie Stadt: **01 – Dessau, Stadt**
 Gemeinde: **01 000 – Dessau, Stadt**
 Wahlbezirk: **031 - Innerstädtischer Bereich Süd 1**

Ergebnisliste

über das endgültige Ergebnis der Bürgeranhörung zur Städtefusion am 6. März 2005

A	Wahlberechtigte insg.	A1	Wahlb. o. Sperrv.	A2	Wahlb. m. Sperrv.	A3	Wahlb. nach § 22 (2)
	1.862		1.817		45		0

B	Wähler insgesamt	B1	Wähler mit Wahlschein
	288		0

Wahlbeteiligung: **15,47 %**

C	Ungültige Stimmen	0
D	Gültige Stimmen	288

Von den gültigen Stimmen sind:

Nr.	Bewerber	Stimmen absolut	Stimmen in %
D 01	JA – Stimmen	279	96,88
D 02	NEIN – Stimmen	9	3,13

Kreisfreie Stadt: **01 – Dessau, Stadt**
 Gemeinde: **01 000 – Dessau, Stadt**
 Wahlbezirk: **033 - Innerstädtischer Bereich Süd 3**

Ergebnisliste

über das endgültige Ergebnis der Bürgeranhörung zur Städtefusion am 6. März 2005

A	Wahlberechtigte insg.	A1	Wahlb. o. Sperrv.	A2	Wahlb. m. Sperrv.	A3	Wahlb. nach § 22 (2)
	1.472		1.460		12		0

B	Wähler insgesamt	B1	Wähler mit Wahlschein
	188		0

Wahlbeteiligung: **12,77 %**

C	Ungültige Stimmen	1
D	Gültige Stimmen	187

Von den gültigen Stimmen sind:

Nr.	Bewerber	Stimmen absolut	Stimmen in %
D 01	JA – Stimmen	165	88,24
D 02	NEIN – Stimmen	22	11,76

Kreisfreie Stadt: **01 – Dessau, Stadt**
 Gemeinde: **01 000 – Dessau, Stadt**
 Wahlbezirk: **036 - Innerstädtischer Bereich Süd 6**

Ergebnisliste

über das endgültige Ergebnis der Bürgeranhörung zur Städtefusion am 6. März 2005

A	Wahlberechtigte insg.	A1	Wahlb. o. Sperrv.	A2	Wahlb. m. Sperrv.	A3	Wahlb. nach § 22 (2)
	1.800		1.765		35		0

B	Wähler insgesamt	B1	Wähler mit Wahlschein
	259		0

Wahlbeteiligung: **14,39 %**

C	Ungültige Stimmen	0
D	Gültige Stimmen	259

Von den gültigen Stimmen sind:

Nr.	Bewerber	Stimmen absolut	Stimmen in %
D 01	JA – Stimmen	231	89,19
D 02	NEIN – Stimmen	28	10,81

Kreisfreie Stadt: **01 – Dessau, Stadt**
 Gemeinde: **01 000 – Dessau, Stadt**
 Wahlbezirk: **037 - Innerstädtischer Bereich Süd 7**

Ergebnisliste

über das endgültige Ergebnis der Bürgeranhörung zur Städtefusion am 6. März 2005

A	Wahlberechtigte insg.	A1	Wahlb. o. Sperrv.	A2	Wahlb. m. Sperrv.	A3	Wahlb. nach § 22 (2)
	1.298		1.284		14		0

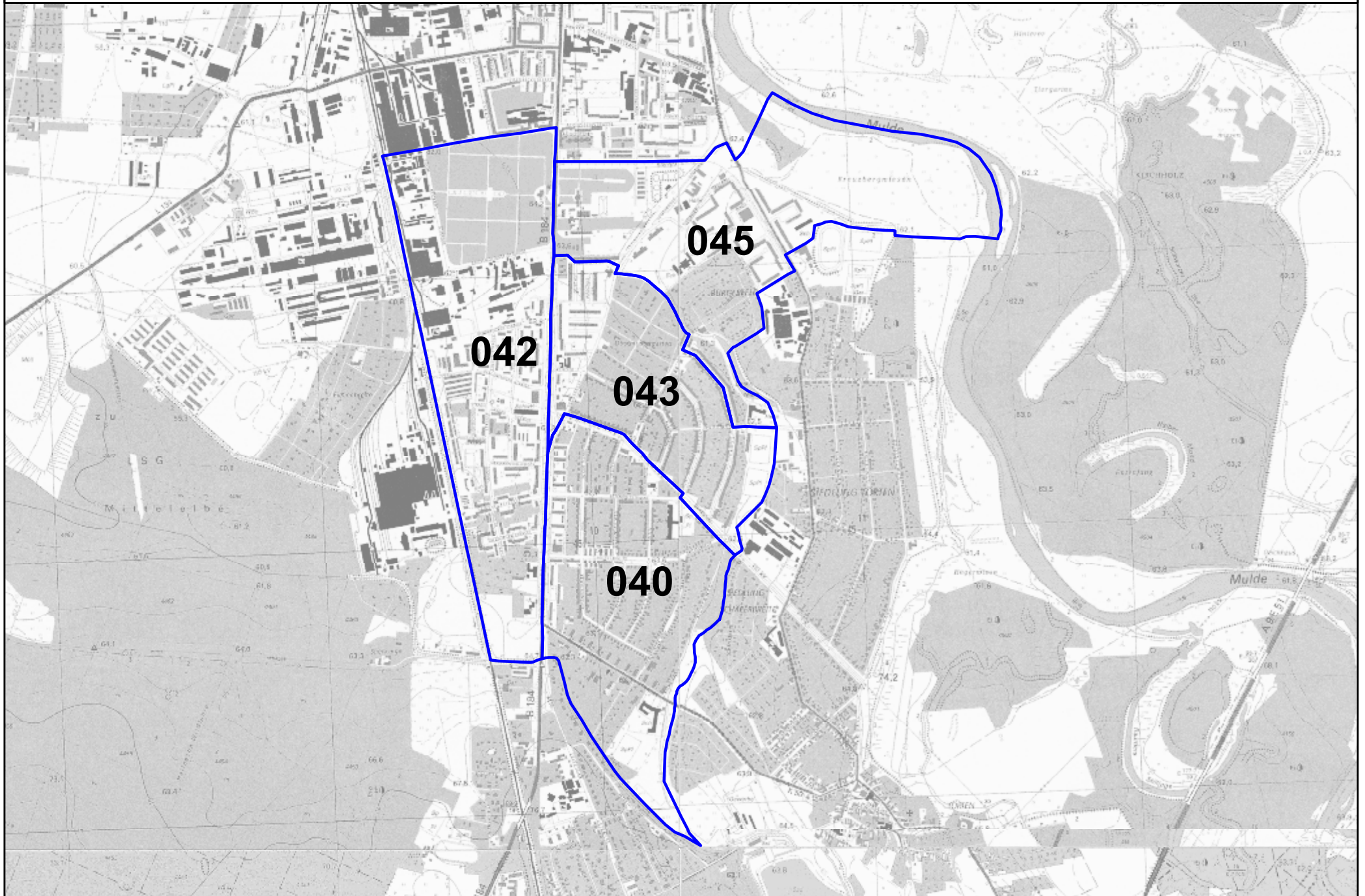
B	Wähler insgesamt	B1	Wähler mit Wahlschein
	213		0

Wahlbeteiligung: **16,41 %**

C	Ungültige Stimmen	0
D	Gültige Stimmen	213

Von den gültigen Stimmen sind:

Nr.	Bewerber	Stimmen absolut	Stimmen in %
D 01	JA – Stimmen	194	91,08
D 02	NEIN – Stimmen	19	8,92



Kreisfreie Stadt: **01 – Dessau, Stadt**
 Gemeinde: **01 000 – Dessau, Stadt**
 Wahlbezirk: **040 - Süd 0**

Ergebnisliste

über das endgültige Ergebnis der Bürgeranhörung zur Städtefusion am 6. März 2005

A	Wahlberechtigte insg.	A1	Wahlb. o. Sperrv.	A2	Wahlb. m. Sperrv.	A3	Wahlb. nach § 22 (2)
	1.590		1.536		54		0

B	Wähler insgesamt	B1	Wähler mit Wahlschein
	491		0

Wahlbeteiligung: **30,88 %**

C	Ungültige Stimmen	1
D	Gültige Stimmen	490

Von den gültigen Stimmen sind:

Nr.	Bewerber	Stimmen absolut	Stimmen in %
D 01	JA – Stimmen	456	93,06
D 02	NEIN – Stimmen	34	6,94

Kreisfreie Stadt: **01 – Dessau, Stadt**
 Gemeinde: **01 000 – Dessau, Stadt**
 Wahlbezirk: **042 - Süd 2**

Ergebnisliste

über das endgültige Ergebnis der Bürgeranhörung zur Städtefusion am 6. März 2005

A	Wahlberechtigte insg.	A1	Wahlb. o. Sperrv.	A2	Wahlb. m. Sperrv.	A3	Wahlb. nach § 22 (2)
	1.101		1.084		17		0

B	Wähler insgesamt	B1	Wähler mit Wahlschein
	272		0

Wahlbeteiligung: **24,70 %**

C	Ungültige Stimmen	1
D	Gültige Stimmen	271

Von den gültigen Stimmen sind:

Nr.	Bewerber	Stimmen absolut	Stimmen in %
D 01	JA – Stimmen	244	90,04
D 02	NEIN – Stimmen	27	9,96

Kreisfreie Stadt: **01 – Dessau, Stadt**
 Gemeinde: **01 000 – Dessau, Stadt**
 Wahlbezirk: **043 - Süd 3**

Ergebnisliste

über das endgültige Ergebnis der Bürgeranhörung zur Städtefusion am 6. März 2005

A	Wahlberechtigte insg.	A1	Wahlb. o. Sperrv.	A2	Wahlb. m. Sperrv.	A3	Wahlb. nach § 22 (2)
	1.927		1.873		54		0

B	Wähler insgesamt	B1	Wähler mit Wahlschein
	501		2

Wahlbeteiligung: **26,00 %**

C	Ungültige Stimmen	2
D	Gültige Stimmen	499

Von den gültigen Stimmen sind:

Nr.	Bewerber	Stimmen absolut	Stimmen in %
D 01	JA – Stimmen	460	92,18
D 02	NEIN – Stimmen	39	7,82

Kreisfreie Stadt: **01 – Dessau, Stadt**
 Gemeinde: **01 000 – Dessau, Stadt**
 Wahlbezirk: **045 - Süd 5**

Ergebnisliste

über das endgültige Ergebnis der Bürgeranhörung zur Städtefusion am 6. März 2005

A	Wahlberechtigte insg.	A1	Wahlb. o. Sperrv.	A2	Wahlb. m. Sperrv.	A3	Wahlb. nach § 22 (2)
	1.686		1.661		25		0

B	Wähler insgesamt	B1	Wähler mit Wahlschein
	369		0

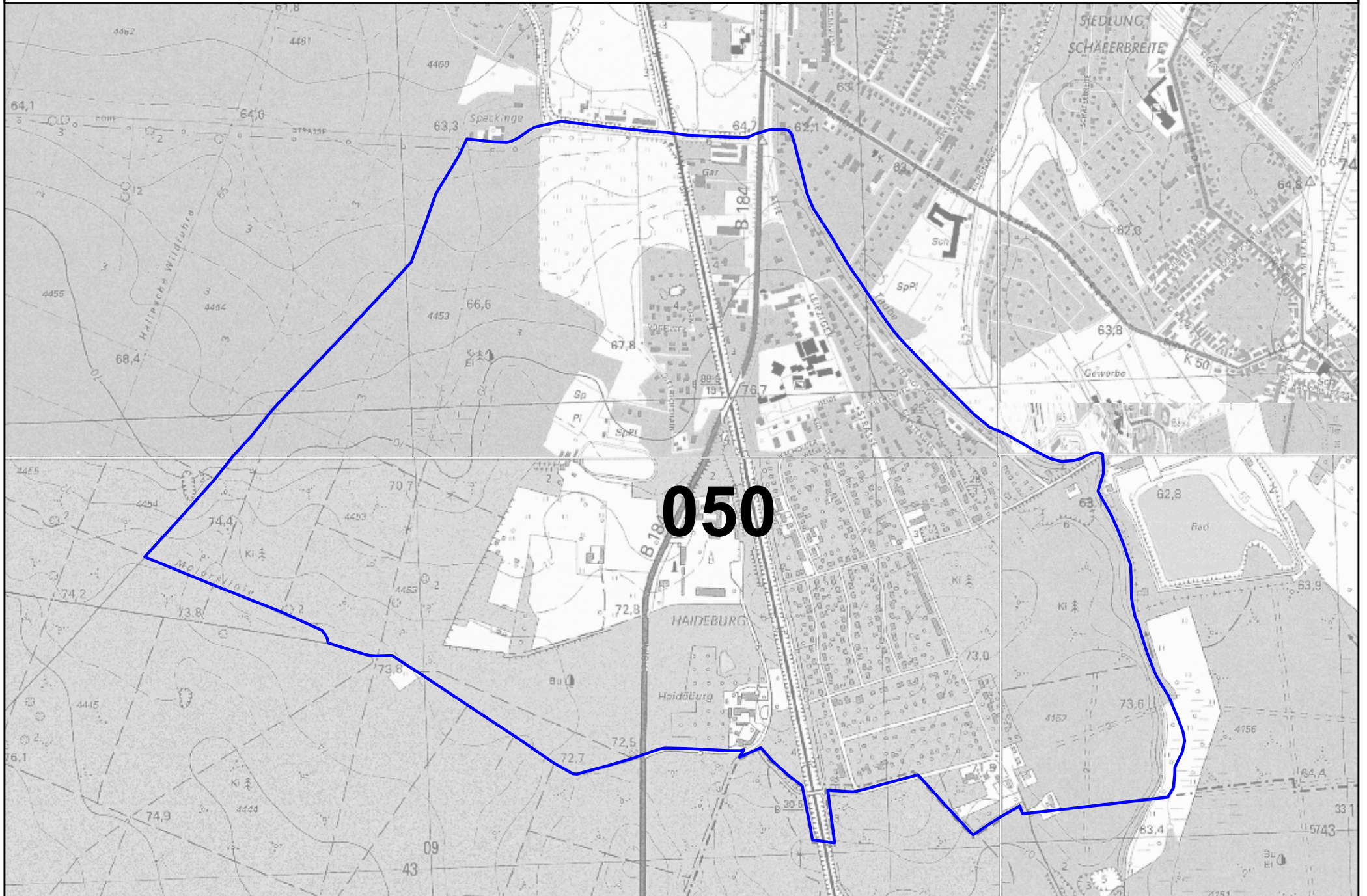
Wahlbeteiligung: **21,89 %**

C	Ungültige Stimmen	0
D	Gültige Stimmen	369

Von den gültigen Stimmen sind:

Nr.	Bewerber	Stimmen absolut	Stimmen in %
D 01	JA – Stimmen	330	89,43
D 02	NEIN – Stimmen	39	10,57

Wahlbezirke des Stadtteils 05



Kreisfreie Stadt: **01 – Dessau, Stadt**
 Gemeinde: **01 000 – Dessau, Stadt**
 Wahlbezirk: **050 – Haideburg 0**

Ergebnisliste

über das endgültige Ergebnis der Bürgeranhörung zur Städtefusion am 6. März 2005

A	Wahlberechtigte insg.	A1	Wahlb. o. Sperrv.	A2	Wahlb. m. Sperrv.	A3	Wahlb. nach § 22 (2)
	1.293		1.239		54		0

B	Wähler insgesamt	B1	Wähler mit Wahrschein
	423		0

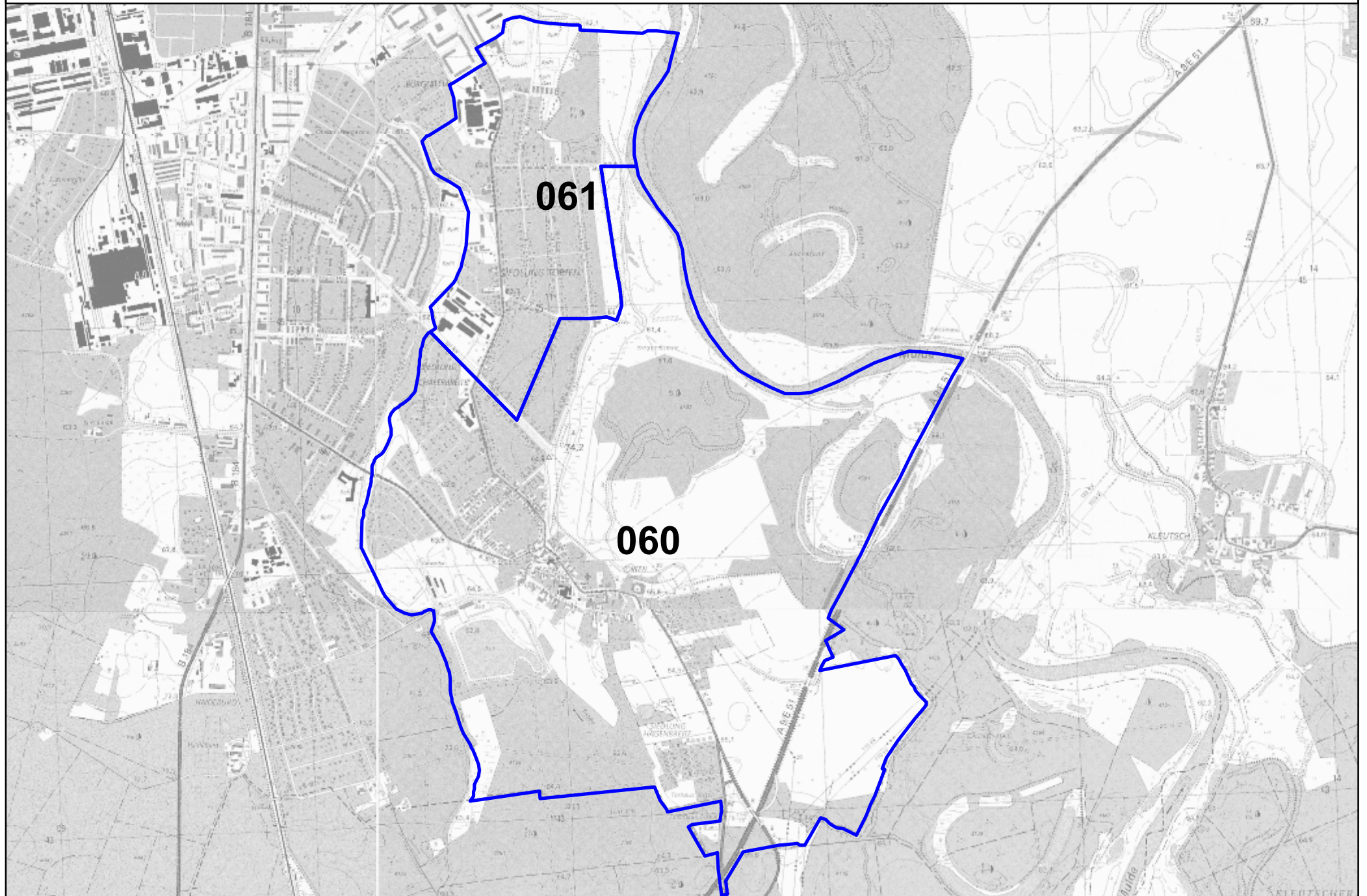
Wahlbeteiligung: **32,71 %**

C	Ungültige Stimmen	0
D	Gültige Stimmen	423

Von den gültigen Stimmen sind:

Nr.	Bewerber	Stimmen absolut	Stimmen in %
D 01	JA – Stimmen	406	95,98
D 02	NEIN – Stimmen	17	4,02

Wahlbezirke des Stadtteils 06



Kreisfreie Stadt: **01 – Dessau, Stadt**
 Gemeinde: **01 000 – Dessau, Stadt**
 Wahlbezirk: **060 – Törten 0**

Ergebnisliste

über das endgültige Ergebnis der Bürgeranhörung zur Städtefusion am 6. März 2005

A	Wahlberechtigte insg.	A1	Wahlb. o. Sperrv.	A2	Wahlb. m. Sperrv.	A3	Wahlb. nach § 22 (2)
	1.231		1.206		25		0

B	Wähler insgesamt	B1	Wähler mit Wahlschein
	365		0

Wahlbeteiligung: **29,65 %**

C	Ungültige Stimmen	2
D	Gültige Stimmen	363

Von den gültigen Stimmen sind:

Nr.	Bewerber	Stimmen absolut	Stimmen in %
D 01	JA – Stimmen	331	91,18
D 02	NEIN – Stimmen	32	8,82

Kreisfreie Stadt: **01 – Dessau, Stadt**
 Gemeinde: **01 000 – Dessau, Stadt**
 Wahlbezirk: **061 – Törten 1**

Ergebnisliste

über das endgültige Ergebnis der Bürgeranhörung zur Städtefusion am 6. März 2005

A	Wahlberechtigte insg.	A1	Wahlb. o. Sperrv.	A2	Wahlb. m. Sperrv.	A3	Wahlb. nach § 22 (2)
	1.198		1.172		26		0

B	Wähler insgesamt	B1	Wähler mit Wahlschein
	343		0

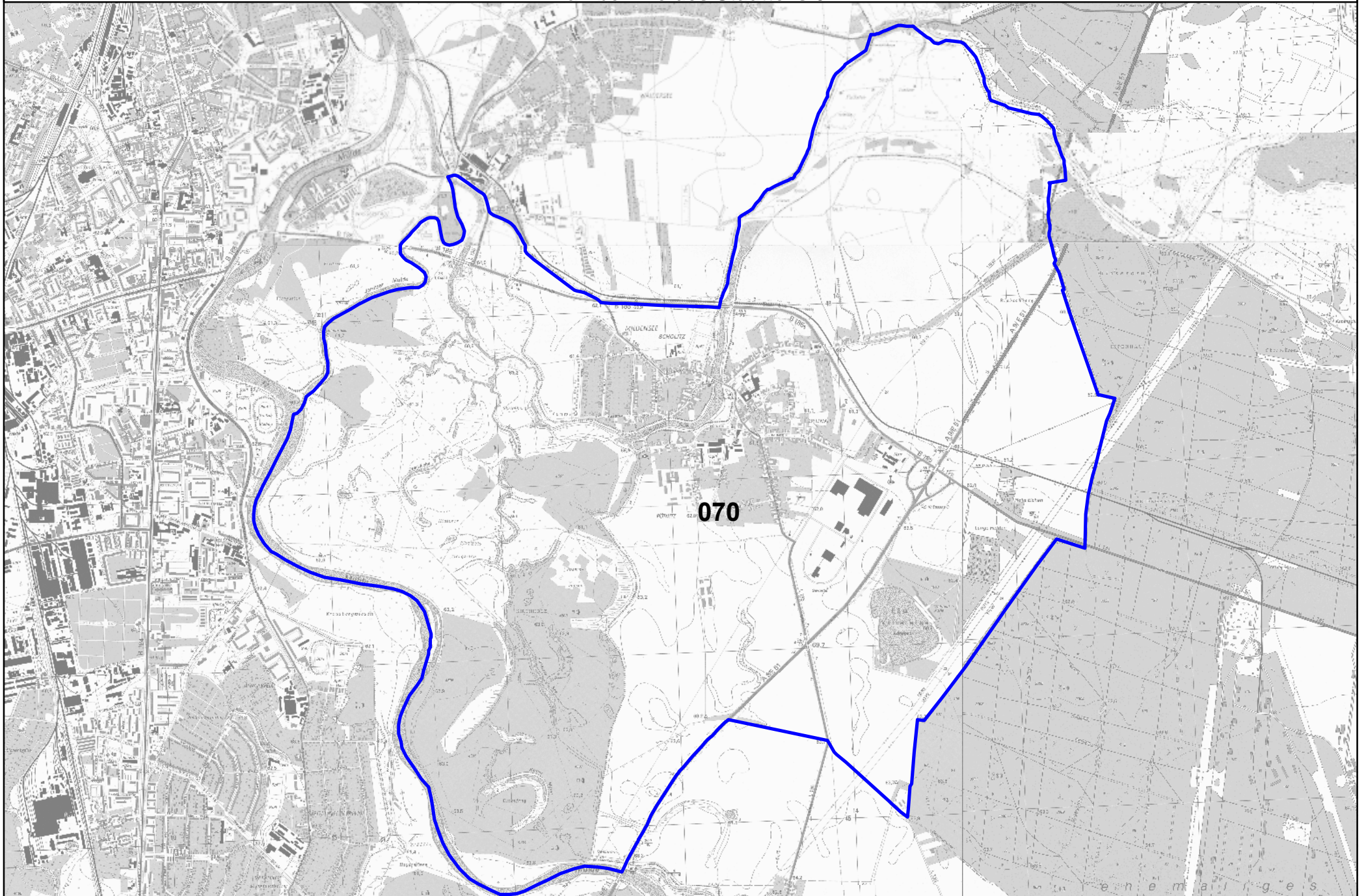
Wahlbeteiligung: **28,63 %**

C	Ungültige Stimmen	2
D	Gültige Stimmen	341

Von den gültigen Stimmen sind:

Nr.	Bewerber	Stimmen absolut	Stimmen in %
D 01	JA – Stimmen	316	92,67
D 02	NEIN – Stimmen	25	7,33

Wahlbezirke des Stadtteils 07



Kreisfreie Stadt: **01 – Dessau, Stadt**
 Gemeinde: **01 000 – Dessau, Stadt**
 Wahlbezirk: **070 – Mildensee 0**

Ergebnisliste

über das endgültige Ergebnis der Bürgeranhörung zur Städtefusion am 6. März 2005

A	Wahlberechtigte insg.	A1	Wahlb. o. Sperrv.	A2	Wahlb. m. Sperrv.	A3	Wahlb. nach § 22 (2)
	1.921		1.872		49		0

B	Wähler insgesamt	B1	Wähler mit Wahlschein
	461		0

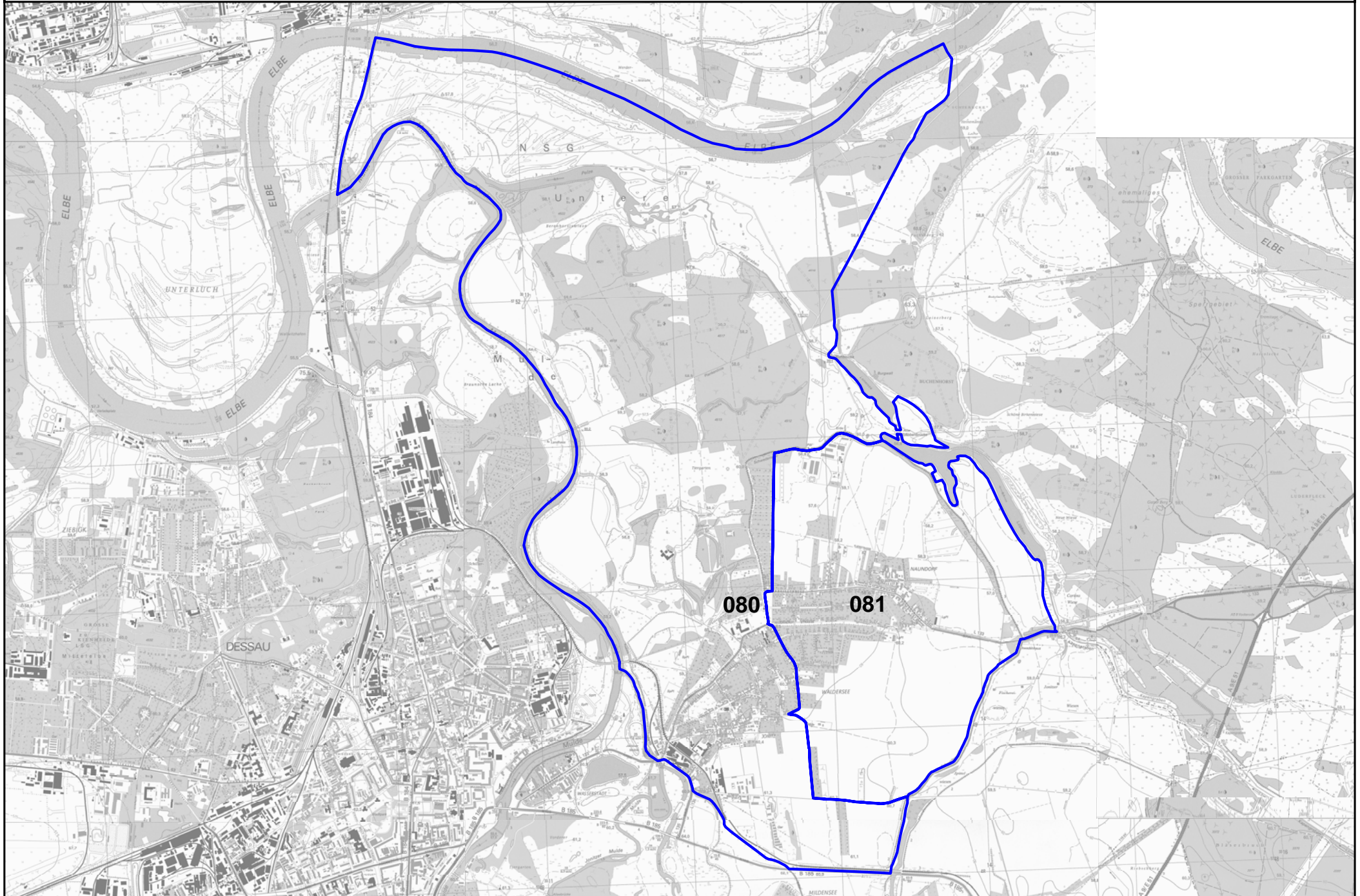
Wahlbeteiligung: **24,00 %**

C	Ungültige Stimmen	0
D	Gültige Stimmen	461

Von den gültigen Stimmen sind:

Nr.	Bewerber	Stimmen absolut	Stimmen in %
D 01	JA – Stimmen	432	93,71
D 02	NEIN – Stimmen	29	6,29

Wahlbezirke des Stadtteils 08



Kreisfreie Stadt: **01 – Dessau, Stadt**
 Gemeinde: **01 000 – Dessau, Stadt**
 Wahlbezirk: **080 – Waldersee 0**

Ergebnisliste

über das endgültige Ergebnis der Bürgeranhörung zur Städtefusion am 6. März 2005

A	Wahlberechtigte insg.	A1	Wahlb. o. Sperrv.	A2	Wahlb. m. Sperrv.	A3	Wahlb. nach § 22 (2)
	1.125		1.102		23		0

B	Wähler insgesamt	B1	Wähler mit Wahlschein
	314		0

Wahlbeteiligung: **27,91 %**

C	Ungültige Stimmen	2
D	Gültige Stimmen	312

Von den gültigen Stimmen sind:

Nr.	Bewerber	Stimmen absolut	Stimmen in %
D 01	JA – Stimmen	292	93,59
D 02	NEIN – Stimmen	20	6,41

Kreisfreie Stadt: **01 – Dessau, Stadt**
 Gemeinde: **01 000 – Dessau, Stadt**
 Wahlbezirk: **081 – Waldersee 1**

Ergebnisliste

über das endgültige Ergebnis der Bürgeranhörung zur Städtefusion am 6. März 2005

A	Wahlberechtigte insg.	A1	Wahlb. o. Sperrv.	A2	Wahlb. m. Sperrv.	A3	Wahlb. nach § 22 (2)
	1.236		1.217		19		0

B	Wähler insgesamt	B1	Wähler mit Wahlschein
	414		0

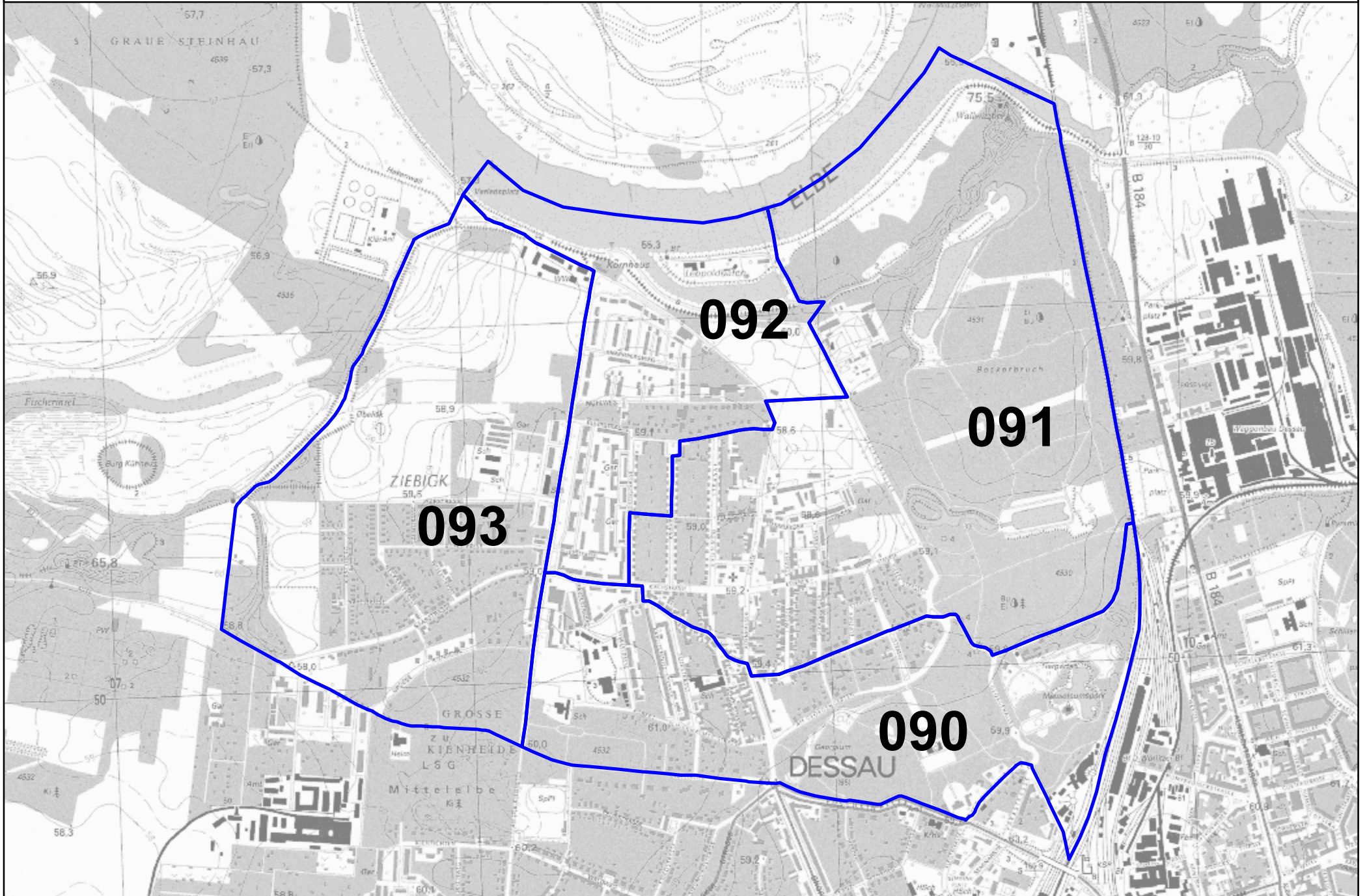
Wahlbeteiligung: **33,50 %**

C	Ungültige Stimmen	0
D	Gültige Stimmen	414

Von den gültigen Stimmen sind:

Nr.	Bewerber	Stimmen absolut	Stimmen in %
D 01	JA – Stimmen	393	94,93
D 02	NEIN – Stimmen	21	5,07

Wahlbezirke des Stadtteils 09



Kreisfreie Stadt: **01 – Dessau, Stadt**
 Gemeinde: **01 000 – Dessau, Stadt**
 Wahlbezirk: **090 – Ziebigk 0**

Ergebnisliste

über das endgültige Ergebnis der Bürgeranhörung zur Städtefusion am 6. März 2005

A	Wahlberechtigte insg.	A1	Wahlb. o. Sperrv.	A2	Wahlb. m. Sperrv.	A3	Wahlb. nach § 22 (2)
	1.278		1.231		47		0

B	Wähler insgesamt	B1	Wähler mit Wahlschein
	468		0

Wahlbeteiligung: **36,62 %**

C	Ungültige Stimmen	1
D	Gültige Stimmen	467

Von den gültigen Stimmen sind:

Nr.	Bewerber	Stimmen absolut	Stimmen in %
D 01	JA – Stimmen	435	93,15
D 02	NEIN – Stimmen	32	6,85

Kreisfreie Stadt: **01 – Dessau, Stadt**
 Gemeinde: **01 000 – Dessau, Stadt**
 Wahlbezirk: **091 – Ziebigk 1**

Ergebnisliste

über das endgültige Ergebnis der Bürgeranhörung zur Städtefusion am 6. März 2005

A	Wahlberechtigte insg.	A1	Wahlb. o. Sperrv.	A2	Wahlb. m. Sperrv.	A3	Wahlb. nach § 22 (2)
	1.821		1.751		70		0

B	Wähler insgesamt	B1	Wähler mit Wahlschein
	598		0

Wahlbeteiligung: **32,84 %**

C	Ungültige Stimmen	2
D	Gültige Stimmen	596

Von den gültigen Stimmen sind:

Nr.	Bewerber	Stimmen absolut	Stimmen in %
D 01	JA – Stimmen	567	95,13
D 02	NEIN – Stimmen	29	4,87

Kreisfreie Stadt: **01 – Dessau, Stadt**
 Gemeinde: **01 000 – Dessau, Stadt**
 Wahlbezirk: **092 – Ziebigk 2**

Ergebnisliste

über das endgültige Ergebnis der Bürgeranhörung zur Städtefusion am 6. März 2005

A	Wahlberechtigte insg.	A1	Wahlb. o. Sperrv.	A2	Wahlb. m. Sperrv.	A3	Wahlb. nach § 22 (2)
	1.089		1.059		30		0

B	Wähler insgesamt	B1	Wähler mit Wahrschein
	302		0

Wahlbeteiligung: **27,73 %**

C	Ungültige Stimmen	0
D	Gültige Stimmen	302

Von den gültigen Stimmen sind:

Nr.	Bewerber	Stimmen absolut	Stimmen in %
D 01	JA – Stimmen	274	90,73
D 02	NEIN – Stimmen	28	9,27

Kreisfreie Stadt: **01 – Dessau, Stadt**
 Gemeinde: **01 000 – Dessau, Stadt**
 Wahlbezirk: **093 – Ziebigk 3**

Ergebnisliste

über das endgültige Ergebnis der Bürgeranhörung zur Städtefusion am 6. März 2005

A	Wahlberechtigte insg.	A1	Wahlb. o. Sperrv.	A2	Wahlb. m. Sperrv.	A3	Wahlb. nach § 22 (2)
	1.373		1.318		55		0

B	Wähler insgesamt	B1	Wähler mit Wahlschein
	574		0

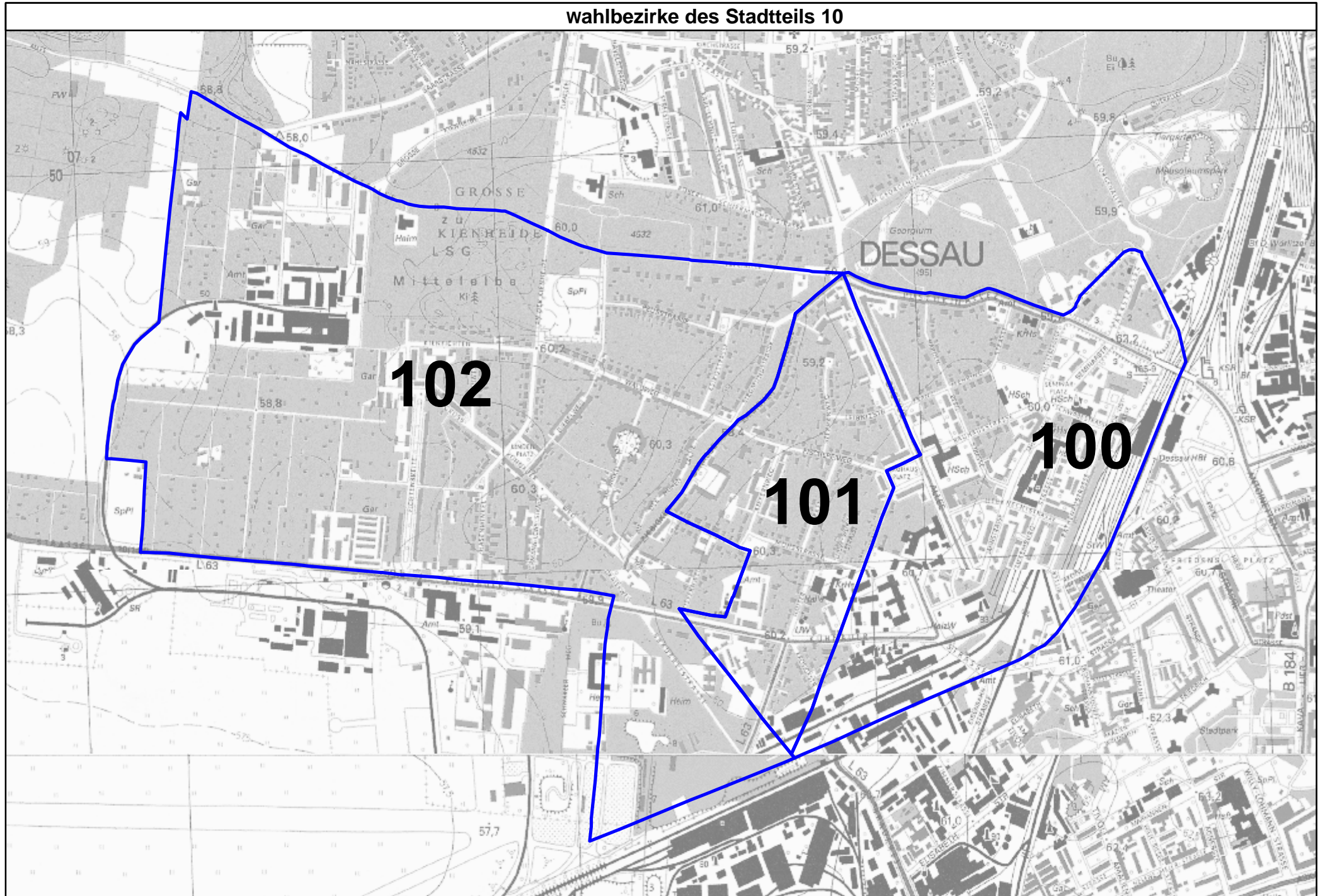
Wahlbeteiligung: **41,81 %**

C	Ungültige Stimmen	1
D	Gültige Stimmen	573

Von den gültigen Stimmen sind:

Nr.	Bewerber	Stimmen absolut	Stimmen in %
D 01	JA – Stimmen	543	94,76
D 02	NEIN – Stimmen	30	5,24

wahlbezirke des Stadtteils 10



Kreisfreie Stadt: **01 – Dessau, Stadt**
 Gemeinde: **01 000 – Dessau, Stadt**
 Wahlbezirk: **100 – Siedlung 0**

Ergebnisliste

über das endgültige Ergebnis der Bürgeranhörung zur Städtefusion am 6. März 2005

A	Wahlberechtigte insg.	A1	Wahlb. o. Sperrv.	A2	Wahlb. m. Sperrv.	A3	Wahlb. nach § 22 (2)
	1.125		1.100		25		0

B	Wähler insgesamt	B1	Wähler mit Wahlschein
	425		0

Wahlbeteiligung: **37,78 %**

C	Ungültige Stimmen	0
D	Gültige Stimmen	425

Von den gültigen Stimmen sind:

Nr.	Bewerber	Stimmen absolut	Stimmen in %
D 01	JA – Stimmen	395	92,94
D 02	NEIN – Stimmen	30	7,06

Kreisfreie Stadt: **01 – Dessau, Stadt**
 Gemeinde: **01 000 – Dessau, Stadt**
 Wahlbezirk: **101 – Siedlung 1**

Ergebnisliste

über das endgültige Ergebnis der Bürgeranhörung zur Städtefusion am 6. März 2005

A	Wahlberechtigte insg.	A1	Wahlb. o. Sperrv.	A2	Wahlb. m. Sperrv.	A3	Wahlb. nach § 22 (2)
	1.256		1.210		46		0

B	Wähler insgesamt	B1	Wähler mit Wahlschein
	514		1

Wahlbeteiligung: **40,92 %**

C	Ungültige Stimmen	0
D	Gültige Stimmen	514

Von den gültigen Stimmen sind:

Nr.	Bewerber	Stimmen absolut	Stimmen in %
D 01	JA – Stimmen	483	93,97
D 02	NEIN – Stimmen	31	6,03

Kreisfreie Stadt: **01 – Dessau, Stadt**
 Gemeinde: **01 000 – Dessau, Stadt**
 Wahlbezirk: **102 – Siedlung 2**

Ergebnisliste

über das endgültige Ergebnis der Bürgeranhörung zur Städtefusion am 6. März 2005

A	Wahlberechtigte insg.	A1	Wahlb. o. Sperrv.	A2	Wahlb. m. Sperrv.	A3	Wahlb. nach § 22 (2)
	1.990		1.933		57		0

B	Wähler insgesamt	B1	Wähler mit Wahlschein
	689		0

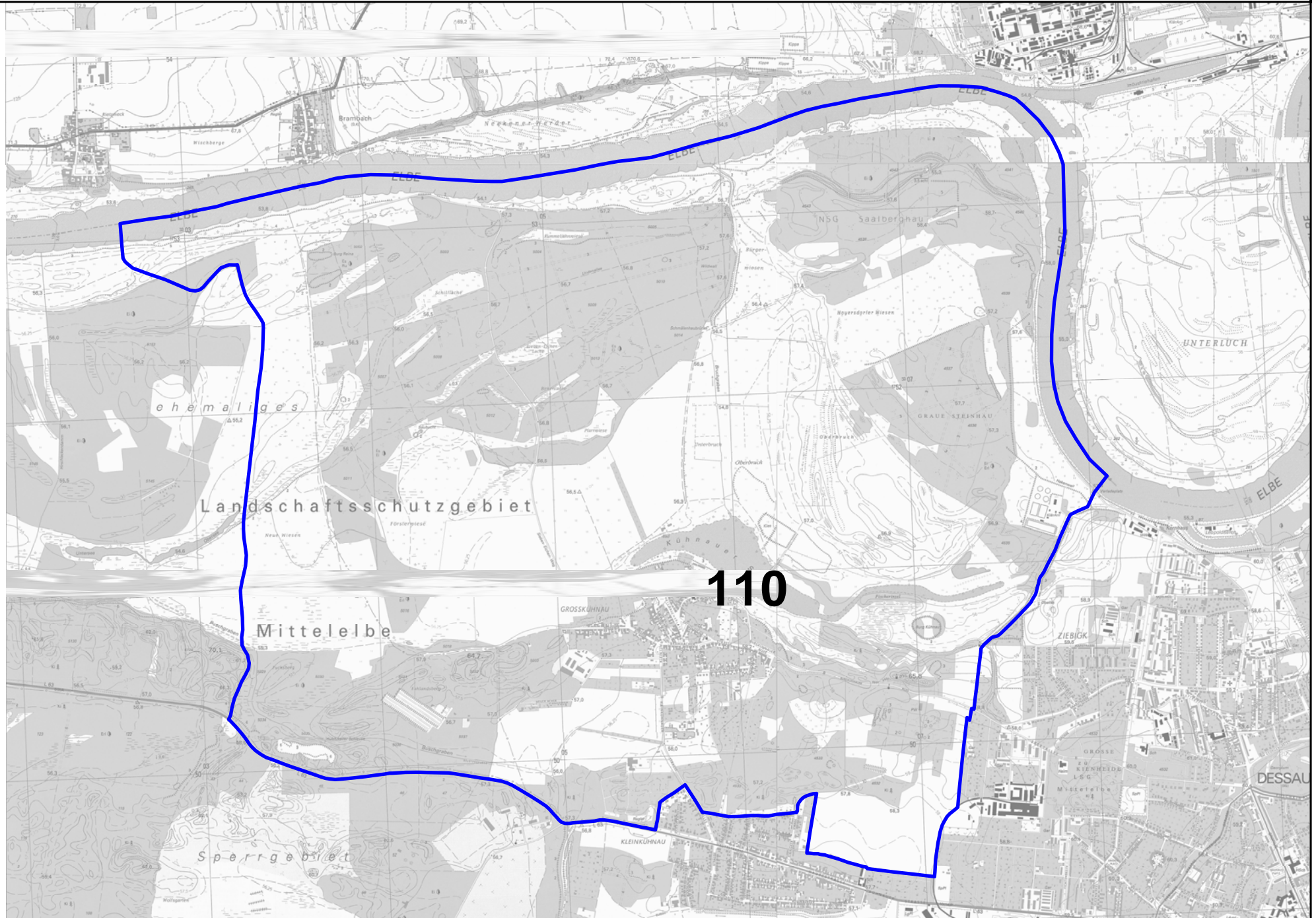
Wahlbeteiligung: **34,62 %**

C	Ungültige Stimmen	1
D	Gültige Stimmen	688

Von den gültigen Stimmen sind:

Nr.	Bewerber	Stimmen absolut	Stimmen in %
D 01	JA – Stimmen	657	95,49
D 02	NEIN – Stimmen	31	4,51

Wahlbezirke des Stadtteils 11



Kreisfreie Stadt: **01 – Dessau, Stadt**
 Gemeinde: **01 000 – Dessau, Stadt**
 Wahlbezirk: **110 – Großkühnau 0**

Ergebnisliste

über das endgültige Ergebnis der Bürgeranhörung zur Städtefusion am 6. März 2005

A	Wahlberechtigte insg.	A1	Wahlb. o. Sperrv.	A2	Wahlb. m. Sperrv.	A3	Wahlb. nach § 22 (2)
	934		921		13		0

B	Wähler insgesamt	B1	Wähler mit Wahlschein
	276		0

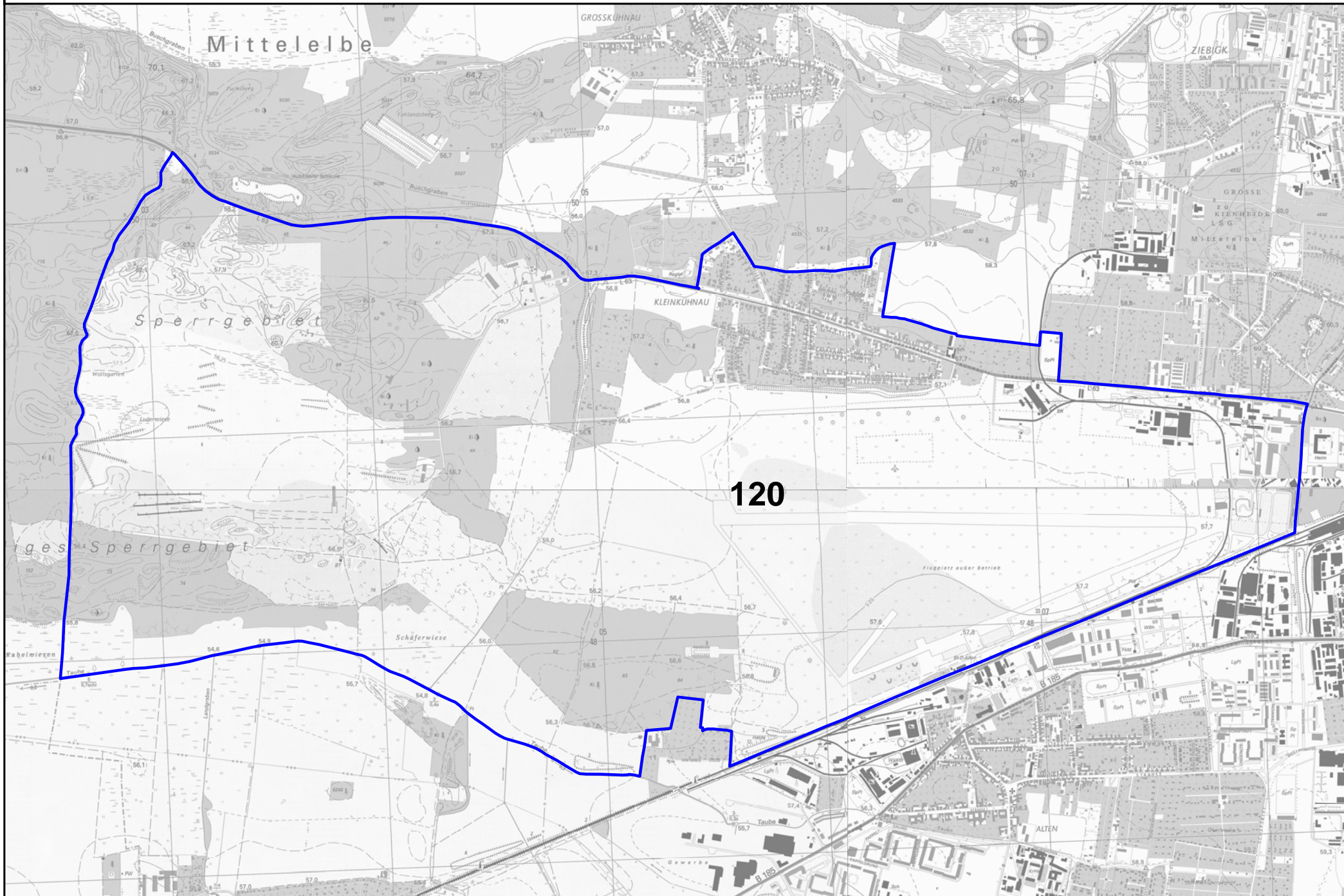
Wahlbeteiligung: **29,55 %**

C	Ungültige Stimmen	0
D	Gültige Stimmen	276

Von den gültigen Stimmen sind:

Nr.	Bewerber	Stimmen absolut	Stimmen in %
D 01	JA – Stimmen	261	94,57
D 02	NEIN – Stimmen	15	5,43

Wahlbezirke des Stadtteils 12



Kreisfreie Stadt: **01 – Dessau, Stadt**
 Gemeinde: **01 000 – Dessau, Stadt**
 Wahlbezirk: **120 – Kleinkühnau 0**

Ergebnisliste

über das endgültige Ergebnis der Bürgeranhörung zur Städtefusion am 6. März 2005

A	Wahlberechtigte insg.	A1	Wahlb. o. Sperrv.	A2	Wahlb. m. Sperrv.	A3	Wahlb. nach § 22 (2)
	1.650		1.638		12		0

B	Wähler insgesamt	B1	Wähler mit Wahlschein
	488		0

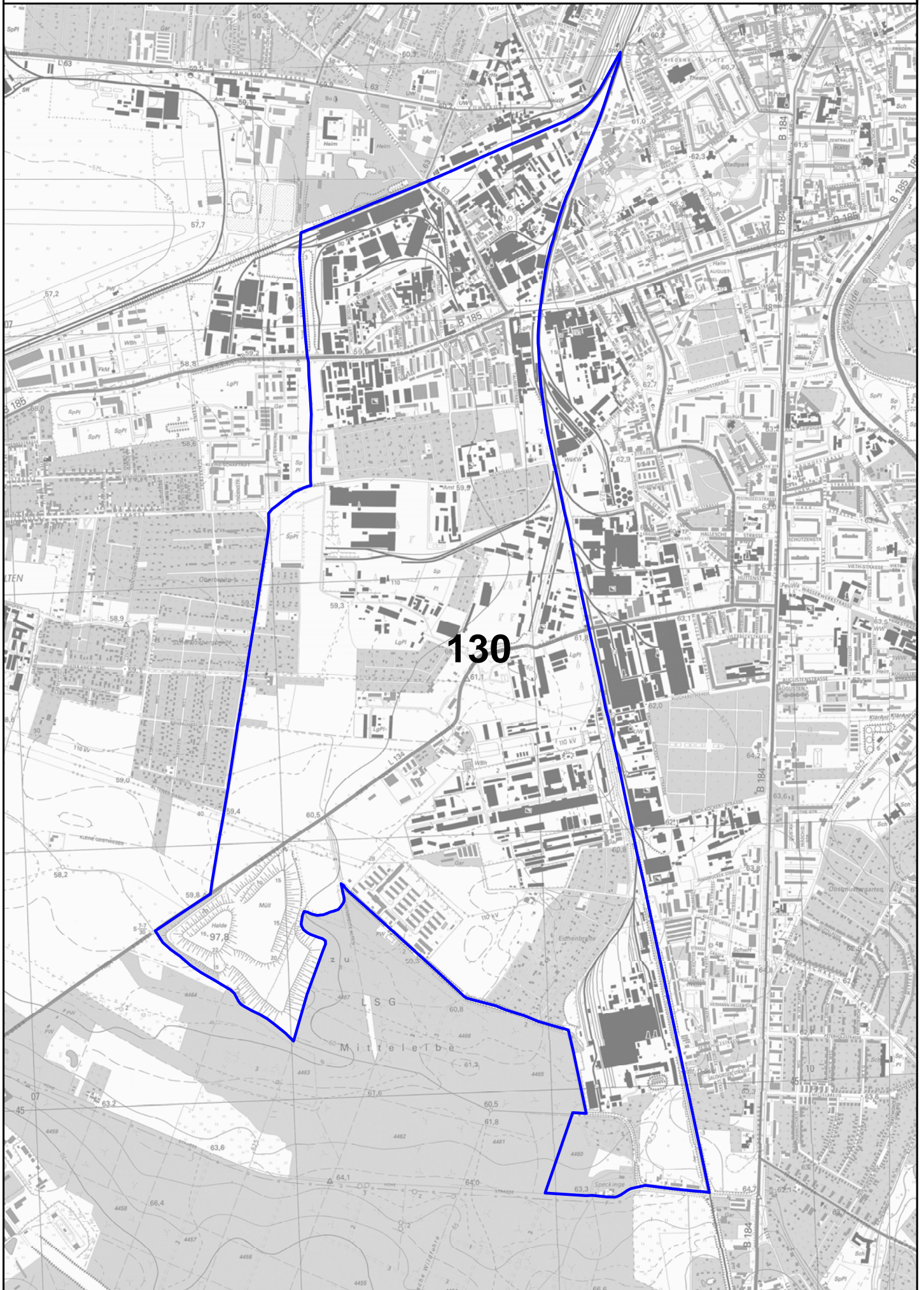
Wahlbeteiligung: **29,58 %**

C	Ungültige Stimmen	1
D	Gültige Stimmen	487

Von den gültigen Stimmen sind:

Nr.	Bewerber	Stimmen absolut	Stimmen in %
D 01	JA – Stimmen	442	90,76
D 02	NEIN – Stimmen	45	9,24

Wahlbezirke des Stadtteils 13



Kreisfreie Stadt: **01 – Dessau, Stadt**
 Gemeinde: **01 000 – Dessau, Stadt**
 Wahlbezirk: **130 – West 0**

Ergebnisliste

über das endgültige Ergebnis der Bürgeranhörung zur Städtefusion am 6. März 2005

A	Wahlberechtigte insg.	A1	Wahlb. o. Sperrv.	A2	Wahlb. m. Sperrv.	A3	Wahlb. nach § 22 (2)
	870		852		18		0

B	Wähler insgesamt	B1	Wähler mit Wahlschein
	119		0

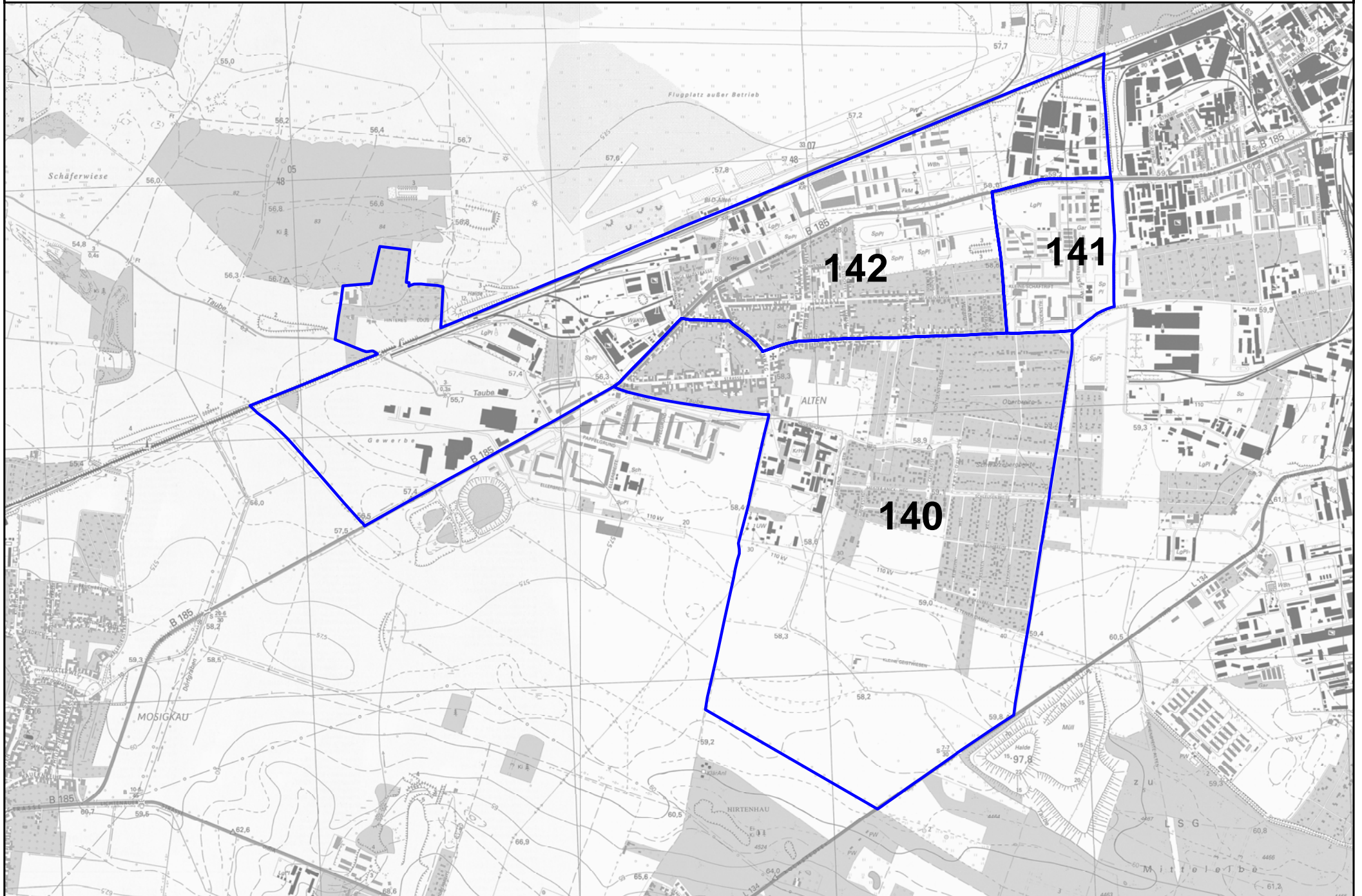
Wahlbeteiligung: **13,68 %**

C	Ungültige Stimmen	0
D	Gültige Stimmen	119

Von den gültigen Stimmen sind:

Nr.	Bewerber	Stimmen absolut	Stimmen in %
D 01	JA – Stimmen	107	89,92
D 02	NEIN – Stimmen	12	10,08

Wahlbezirke des Stadtteils 14



Kreisfreie Stadt: **01 – Dessau, Stadt**
 Gemeinde: **01 000 – Dessau, Stadt**
 Wahlbezirk: **140 – Alten 0**

Ergebnisliste

über das endgültige Ergebnis der Bürgeranhörung zur Städtefusion am 6. März 2005

A	Wahlberechtigte insg.	A1	Wahlb. o. Sperrv.	A2	Wahlb. m. Sperrv.	A3	Wahlb. nach § 22 (2)
	1.515		1.478		37		0

B	Wähler insgesamt	B1	Wähler mit Wahrschein
	361		0

Wahlbeteiligung: **13,68 %**

C	Ungültige Stimmen	1
D	Gültige Stimmen	360

Von den gültigen Stimmen sind:

Nr.	Bewerber	Stimmen absolut	Stimmen in %
D 01	JA – Stimmen	340	94,44
D 02	NEIN – Stimmen	20	5,56

Kreisfreie Stadt: **01 – Dessau, Stadt**
 Gemeinde: **01 000 – Dessau, Stadt**
 Wahlbezirk: **141 – Alten 1**

Ergebnisliste

über das endgültige Ergebnis der Bürgeranhörung zur Städtefusion am 6. März 2005

A	Wahlberechtigte insg.	A1	Wahlb. o. Sperrv.	A2	Wahlb. m. Sperrv.	A3	Wahlb. nach § 22 (2)
	1.227		1.216		11		0

B	Wähler insgesamt	B1	Wähler mit Wahlschein
	257		0

Wahlbeteiligung: **20,95 %**

C	Ungültige Stimmen	2
D	Gültige Stimmen	255

Von den gültigen Stimmen sind:

Nr.	Bewerber	Stimmen absolut	Stimmen in %
D 01	JA – Stimmen	230	90,20
D 02	NEIN – Stimmen	25	9,80

Kreisfreie Stadt: **01 – Dessau, Stadt**
 Gemeinde: **01 000 – Dessau, Stadt**
 Wahlbezirk: **142 – Alten 2**

Ergebnisliste

über das endgültige Ergebnis der Bürgeranhörung zur Städtefusion am 6. März 2005

A	Wahlberechtigte insg.	A1	Wahlb. o. Sperrv.	A2	Wahlb. m. Sperrv.	A3	Wahlb. nach § 22 (2)
	1.093		1.061		32		0

B	Wähler insgesamt	B1	Wähler mit Wahlschein
	282		0

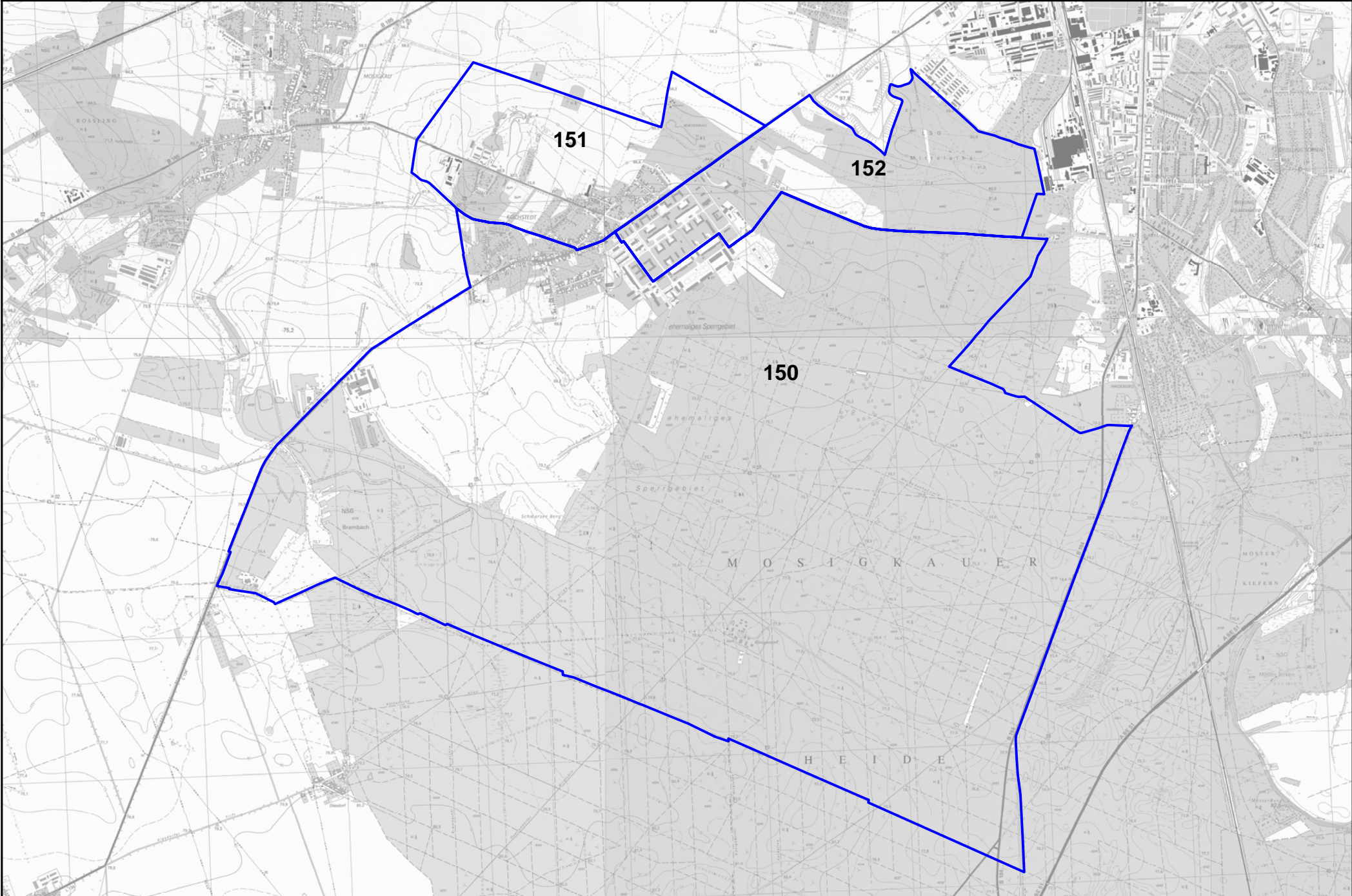
Wahlbeteiligung: **25,80 %**

C	Ungültige Stimmen	0
D	Gültige Stimmen	282

Von den gültigen Stimmen sind:

Nr.	Bewerber	Stimmen absolut	Stimmen in %
D 01	JA – Stimmen	268	95,04
D 02	NEIN – Stimmen	14	4,96

Wahlbezirke des Stadtteils 15



Kreisfreie Stadt: **01 – Dessau, Stadt**
 Gemeinde: **01 000 – Dessau, Stadt**
 Wahlbezirk: **150 – Kochstedt 0**

Ergebnisliste

über das endgültige Ergebnis der Bürgeranhörung zur Städtefusion am 6. März 2005

A	Wahlberechtigte insg.	A1	Wahlb. o. Sperrv.	A2	Wahlb. m. Sperrv.	A3	Wahlb. nach § 22 (2)
	1.062		1.025		37		0

B	Wähler insgesamt	B1	Wähler mit Wahlschein
	263		0

Wahlbeteiligung: **24,76 %**

C	Ungültige Stimmen	0
D	Gültige Stimmen	263

Von den gültigen Stimmen sind:

Nr.	Bewerber	Stimmen absolut	Stimmen in %
D 01	JA – Stimmen	243	92,40
D 02	NEIN – Stimmen	20	7,60

Kreisfreie Stadt: **01 – Dessau, Stadt**
 Gemeinde: **01 000 – Dessau, Stadt**
 Wahlbezirk: **151 – Kochstedt 1**

Ergebnisliste

über das endgültige Ergebnis der Bürgeranhörung zur Städtefusion am 6. März 2005

A	Wahlberechtigte insg.	A1	Wahlb. o. Sperrv.	A2	Wahlb. m. Sperrv.	A3	Wahlb. nach § 22 (2)
	1.405		1.389		16		0

B	Wähler insgesamt	B1	Wähler mit Wahlschein
	348		0

Wahlbeteiligung: **24,77 %**

C	Ungültige Stimmen	2
D	Gültige Stimmen	346

Von den gültigen Stimmen sind:

Nr.	Bewerber	Stimmen absolut	Stimmen in %
D 01	JA – Stimmen	315	91,04
D 02	NEIN – Stimmen	31	8,96

Kreisfreie Stadt: **01 – Dessau, Stadt**
 Gemeinde: **01 000 – Dessau, Stadt**
 Wahlbezirk: **152 – Kochstedt 2**

Ergebnisliste

über das endgültige Ergebnis der Bürgeranhörung zur Städtefusion am 6. März 2005

A	Wahlberechtigte insg.	A1	Wahlb. o. Sperrv.	A2	Wahlb. m. Sperrv.	A3	Wahlb. nach § 22 (2)
	1.230		1.205		25		0

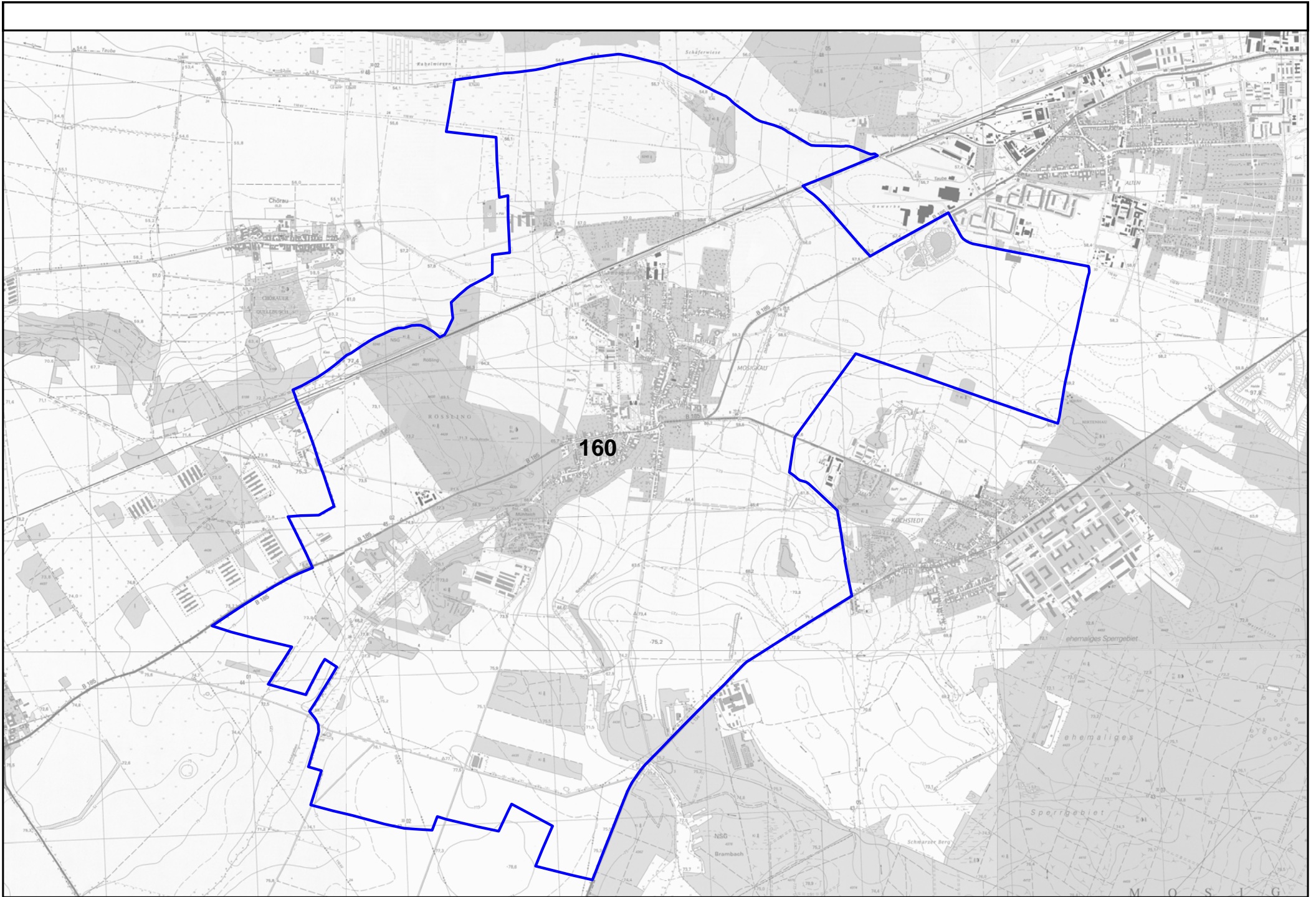
B	Wähler insgesamt	B1	Wähler mit Wahlschein
	473		0

Wahlbeteiligung: **38,46 %**

C	Ungültige Stimmen	0
D	Gültige Stimmen	473

Von den gültigen Stimmen sind:

Nr.	Bewerber	Stimmen absolut	Stimmen in %
D 01	JA – Stimmen	423	89,43
D 02	NEIN – Stimmen	50	10,57



160

Kreisfreie Stadt: **01 – Dessau, Stadt**
 Gemeinde: **01 000 – Dessau, Stadt**
 Wahlbezirk: **160 – Mosigkau 0**

Ergebnisliste

über das endgültige Ergebnis der Bürgeranhörung zur Städtefusion am 6. März 2005

A	Wahlberechtigte insg.	A1	Wahlb. o. Sperrv.	A2	Wahlb. m. Sperrv.	A3	Wahlb. nach § 22 (2)
	2.034		1.982		52		0

B	Wähler insgesamt	B1	Wähler mit Wahlschein
	414		2

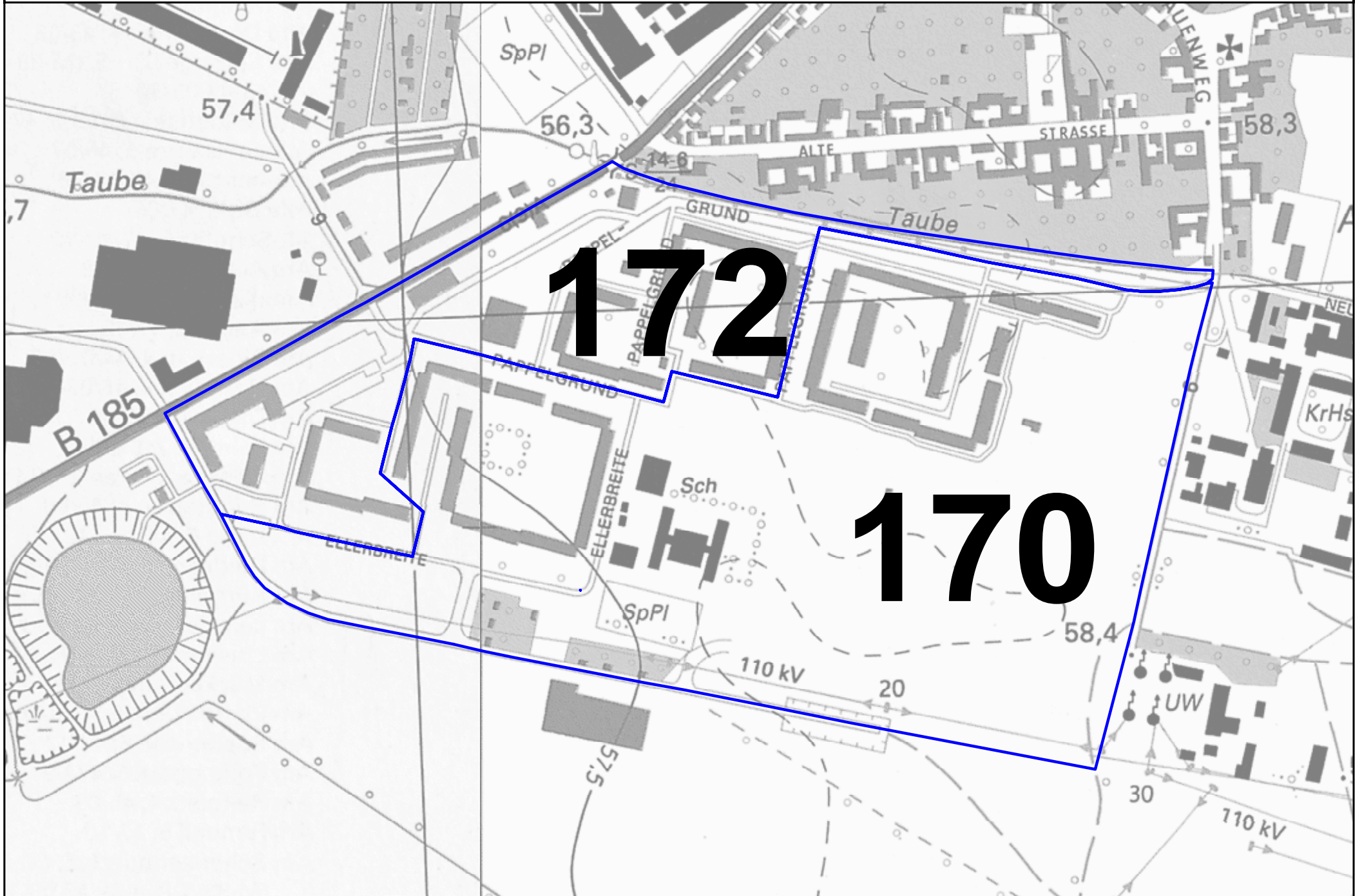
Wahlbeteiligung: **20,35 %**

C	Ungültige Stimmen	1
D	Gültige Stimmen	413

Von den gültigen Stimmen sind:

Nr.	Bewerber	Stimmen absolut	Stimmen in %
D 01	JA – Stimmen	384	92,98
D 02	NEIN – Stimmen	29	7,02

Wahlbezirke des Stadtteils 17



Kreisfreie Stadt: **01 – Dessau, Stadt**
 Gemeinde: **01 000 – Dessau, Stadt**
 Wahlbezirk: **170 – Zoberberg 0**

Ergebnisliste

über das endgültige Ergebnis der Bürgeranhörung zur Städtefusion am 6. März 2005

A	Wahlberechtigte insg.	A1	Wahlb. o. Sperrv.	A2	Wahlb. m. Sperrv.	A3	Wahlb. nach § 22 (2)
	1.644		1.631		13		0

B	Wähler insgesamt	B1	Wähler mit Wahlschein
	245		0

Wahlbeteiligung: **14,90 %**

C	Ungültige Stimmen	0
D	Gültige Stimmen	245

Von den gültigen Stimmen sind:

Nr.	Bewerber	Stimmen absolut	Stimmen in %
D 01	JA – Stimmen	223	91,02
D 02	NEIN – Stimmen	22	8,98

Kreisfreie Stadt: **01 – Dessau, Stadt**
 Gemeinde: **01 000 – Dessau, Stadt**
 Wahlbezirk: **172 – Zoberberg 2**

Ergebnisliste

über das endgültige Ergebnis der Bürgeranhörung zur Städtefusion am 6. März 2005

A	Wahlberechtigte insg.	A1	Wahlb. o. Sperrv.	A2	Wahlb. m. Sperrv.	A3	Wahlb. nach § 22 (2)
	1.619		1.605		14		0

B	Wähler insgesamt	B1	Wähler mit Wahlschein
	241		0

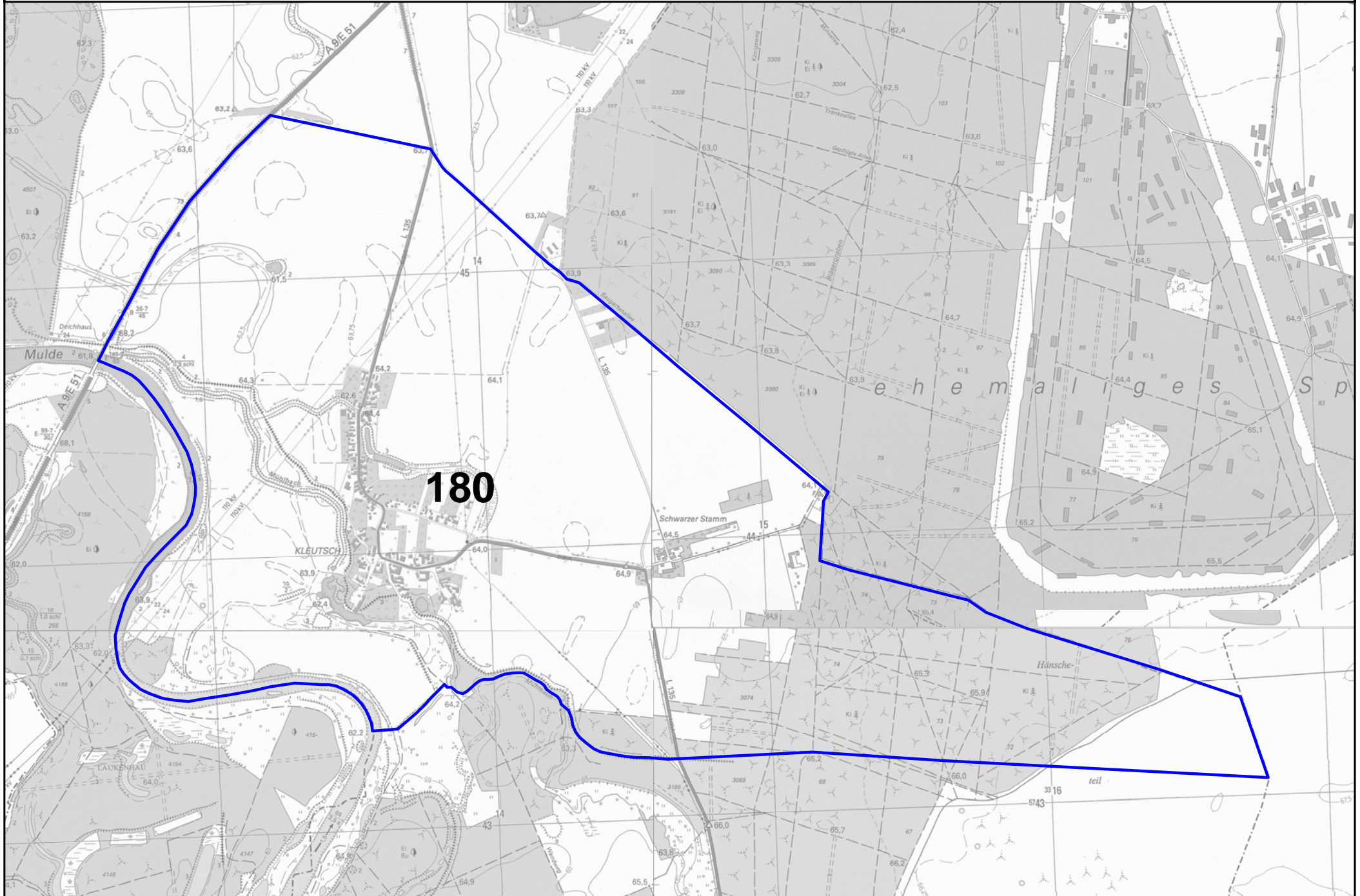
Wahlbeteiligung: **14,89 %**

C	Ungültige Stimmen	1
D	Gültige Stimmen	240

Von den gültigen Stimmen sind:

Nr.	Bewerber	Stimmen absolut	Stimmen in %
D 01	JA – Stimmen	213	88,75
D 02	NEIN – Stimmen	27	11,25

Wahlbezirke des Stadtteils 18



Kreisfreie Stadt: **01 – Dessau, Stadt**
 Gemeinde: **01 000 – Dessau, Stadt**
 Wahlbezirk: **180 – Kleutsch 0**

Ergebnisliste

über das endgültige Ergebnis der Bürgeranhörung zur Städtefusion am 6. März 2005

A	Wahlberechtigte insg.	A1	Wahlb. o. Sperrv.	A2	Wahlb. m. Sperrv.	A3	Wahlb. nach § 22 (2)
	385		378		7		0

B	Wähler insgesamt	B1	Wähler mit Wahlschein
	106		0

Wahlbeteiligung: **27,53 %**

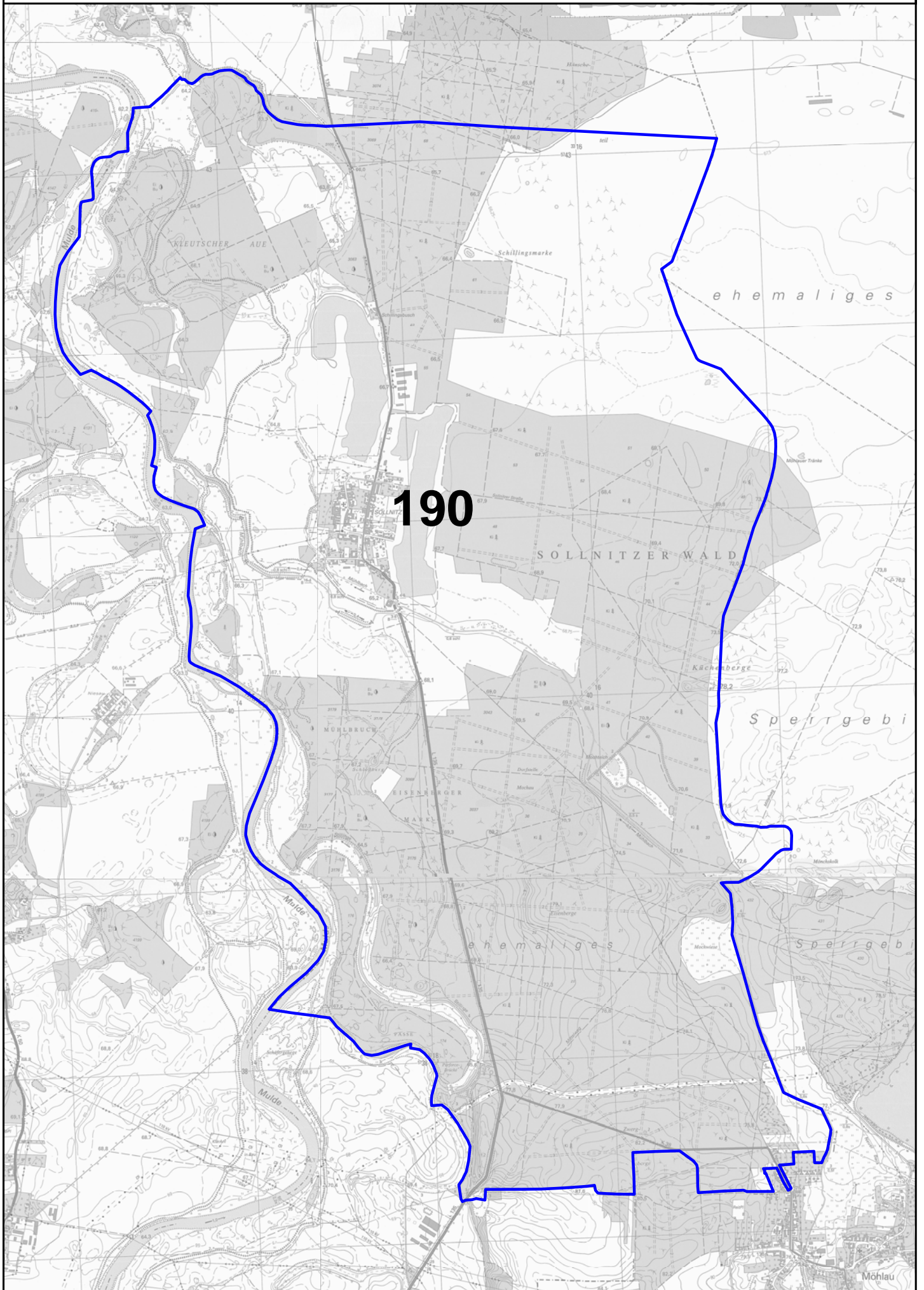
C	Ungültige Stimmen	0
D	Gültige Stimmen	106

Von den gültigen Stimmen sind:

Nr.	Bewerber	Stimmen absolut	Stimmen in %
D 01	JA – Stimmen	100	94,34
D 02	NEIN – Stimmen	6	5,66

Wahlbezirke des Stadtteils 19

190



Kreisfreie Stadt: **01 – Dessau, Stadt**
 Gemeinde: **01 000 – Dessau, Stadt**
 Wahlbezirk: **190 – Sollnitz 0**

Ergebnisliste

über das endgültige Ergebnis der Bürgeranhörung zur Städtefusion am 6. März 2005

A	Wahlberechtigte insg.	A1	Wahlb. o. Sperrv.	A2	Wahlb. m. Sperrv.	A3	Wahlb. nach § 22 (2)
	241		239		2		0

B	Wähler insgesamt	B1	Wähler mit Wahlschein
	48		0

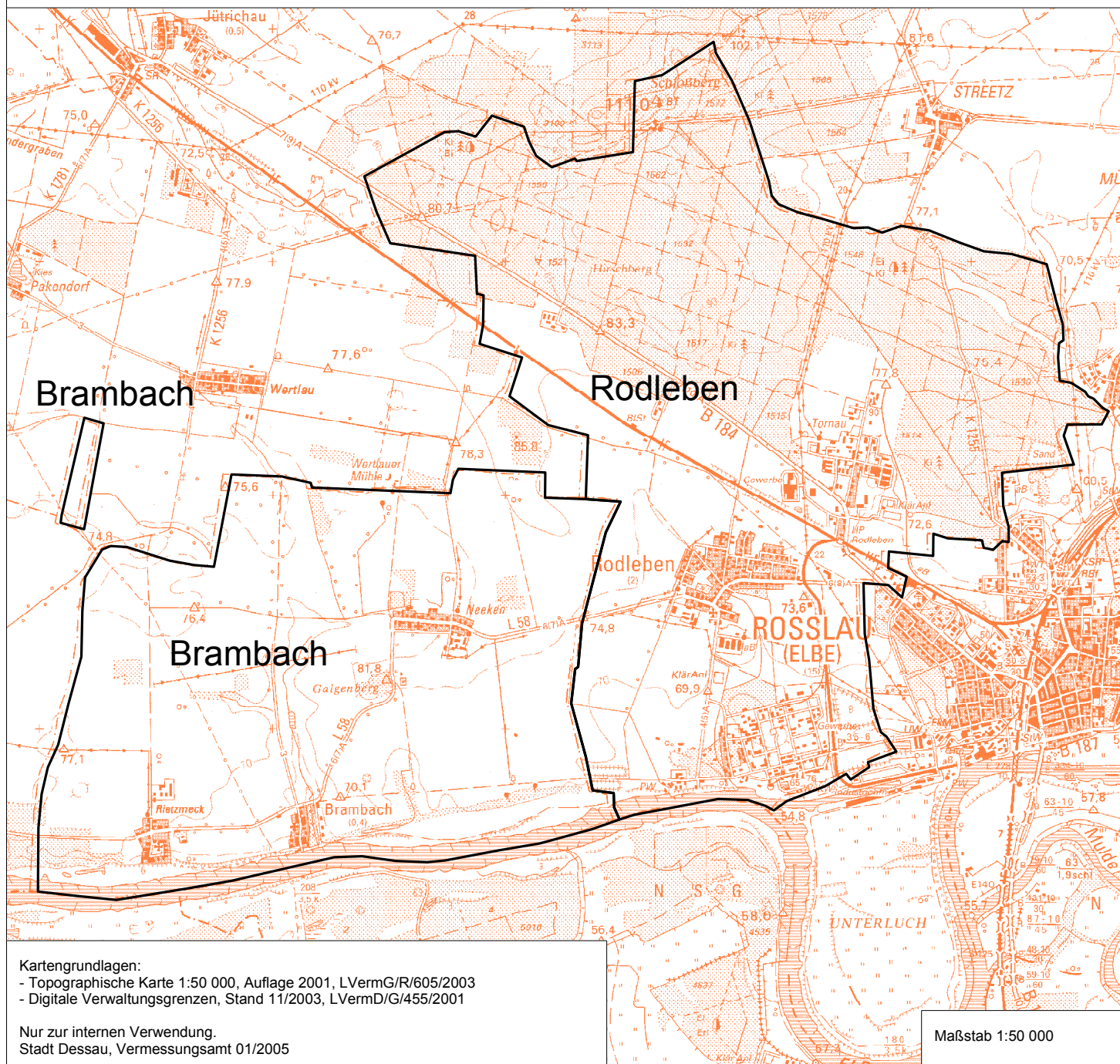
Wahlbeteiligung: **19,92 %**

C	Ungültige Stimmen	0
D	Gültige Stimmen	48

Von den gültigen Stimmen sind:

Nr.	Bewerber	Stimmen absolut	Stimmen in %
D 01	JA – Stimmen	46	95,83
D 02	NEIN – Stimmen	2	4,17

Brambach und Rodleben - Übersichtskarte



Kreisfreie Stadt: **01 – Dessau, Stadt**
 Gemeinde: **01 000 – Dessau, Stadt**
 Wahlbezirk: **200 – Brambach 0**

Ergebnisliste

über das endgültige Ergebnis der Bürgeranhörung zur Städtefusion am 6. März 2005

A	Wahlberechtigte insg.	A1	Wahlb. o. Sperrv.	A2	Wahlb. m. Sperrv.	A3	Wahlb. nach § 22 (2)
	339		337		2		0

B	Wähler insgesamt	B1	Wähler mit Wahlschein
	88		0

Wahlbeteiligung: **25,96 %**

C	Ungültige Stimmen	1
D	Gültige Stimmen	87

Von den gültigen Stimmen sind:

Nr.	Bewerber	Stimmen absolut	Stimmen in %
D 01	JA – Stimmen	78	89,66
D 02	NEIN – Stimmen	9	10,34

Kreisfreie Stadt: **01 – Dessau, Stadt**
 Gemeinde: **01 000 – Dessau, Stadt**
 Wahlbezirk: **210 – Rodleben 0**

Ergebnisliste

über das endgültige Ergebnis der Bürgeranhörung zur Städtefusion am 6. März 2005

A	Wahlberechtigte insg.	A1	Wahlb. o. Sperrv.	A2	Wahlb. m. Sperrv.	A3	Wahlb. nach § 22 (2)
	1.405		1.387		18		0

B	Wähler insgesamt	B1	Wähler mit Wahlschein
	300		0

Wahlbeteiligung: **21,35 %**

C	Ungültige Stimmen	2
D	Gültige Stimmen	298

Von den gültigen Stimmen sind:

Nr.	Bewerber	Stimmen absolut	Stimmen in %
D 01	JA – Stimmen	259	86,91
D 02	NEIN – Stimmen	39	13,09

Kreisfreie Stadt: **01 – Dessau, Stadt**
 Gemeinde: **01 000 – Dessau, Stadt**
 Wahlbezirk: **999 – Briefwahl 1**

Ergebnisliste

über das endgültige Ergebnis der Bürgeranhörung zur Städtefusion am 6. März 2005

A	Wahlberechtigte insg.	A1	Wahlb. o. Sperrv.	A2	Wahlb. m. Sperrv.	A3	Wahlb. nach § 22 (2)
	0		0		0		0
B	Wähler insgesamt	B1	Wähler mit Wahlschein				
	498		498				
C	Ungültige Stimmen		0				
D	Gültige Stimmen		498				

Von den gültigen Stimmen sind:

Nr.	Bewerber	Stimmen absolut	Stimmen in %
D 01	JA – Stimmen	451	90,56
D 02	NEIN – Stimmen	47	9,44

Kreisfreie Stadt: **01 – Dessau, Stadt**
 Gemeinde: **01 000 – Dessau, Stadt**
 Wahlbezirk: **998 – Briefwahl 2**

Ergebnisliste

über das endgültige Ergebnis der Bürgeranhörung zur Städtefusion am 6. März 2005

A	Wahlberechtigte insg.	A1	Wahlb. o. Sperrv.	A2	Wahlb. m. Sperrv.	A3	Wahlb. nach § 22 (2)
	0		0		0		0
B	Wähler insgesamt	B1	Wähler mit Wahlschein				
	502		502				
C	Ungültige Stimmen		1				
D	Gültige Stimmen		501				

Von den gültigen Stimmen sind:

Nr.	Bewerber	Stimmen absolut	Stimmen in %
D 01	JA – Stimmen	437	87,23
D 02	NEIN – Stimmen	64	12,77

Kreisfreie Stadt: **01 – Dessau, Stadt**
 Gemeinde: **01 000 – Dessau, Stadt**
 Wahlbezirk: **997 – Briefwahl 3**

Ergebnisliste

über das endgültige Ergebnis der Bürgeranhörung zur Städtefusion am 6. März 2005

A	Wahlberechtigte insg.	A1	Wahlb. o. Sperrv.	A2	Wahlb. m. Sperrv.	A3	Wahlb. nach § 22 (2)
	0		0		0		0
B	Wähler insgesamt	B1	Wähler mit Wahlschein				
	520		520				
C	Ungültige Stimmen		4				
D	Gültige Stimmen		516				

Von den gültigen Stimmen sind:

Nr.	Bewerber	Stimmen absolut	Stimmen in %
D 01	JA – Stimmen	449	87,02
D 02	NEIN – Stimmen	67	12,98