

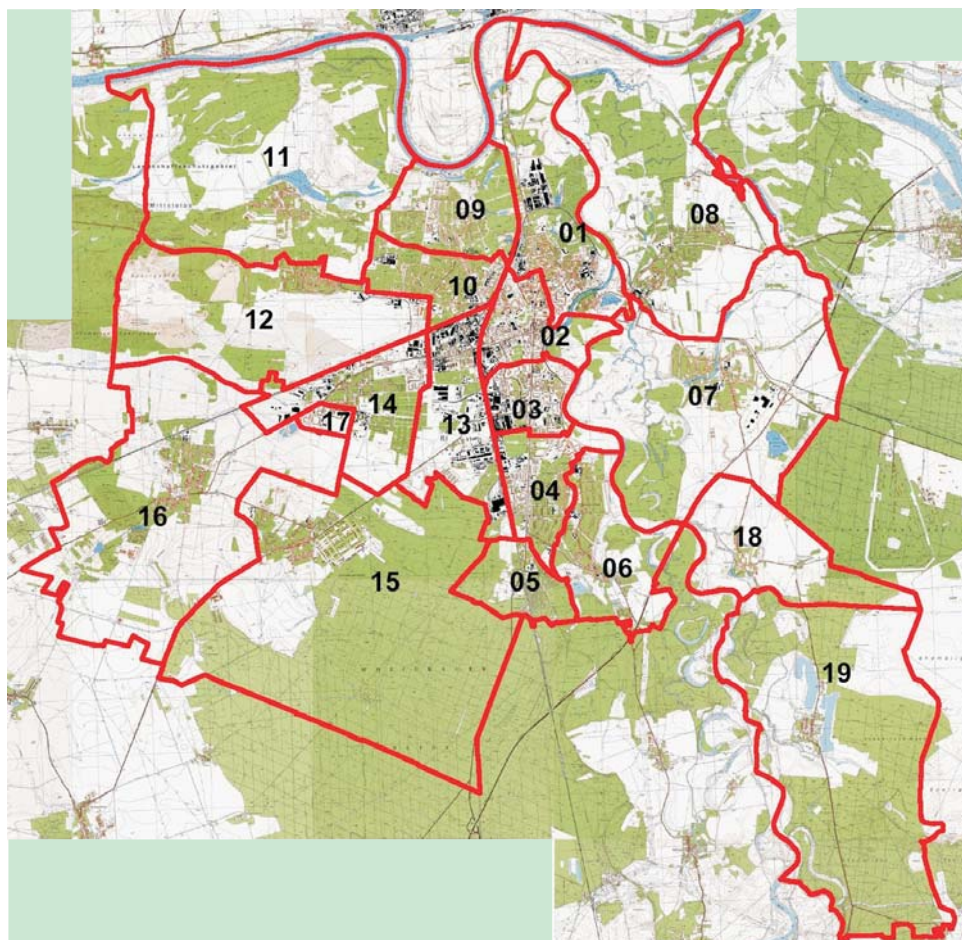
Sonderheft

Dessau

in Zahlen und Fakten

Stadtteile

- 01 - innerstädtischer Bereich Nord
- 02 - innerstädtischer Bereich Mitte
- 03 - innerstädtischer Bereich Süd
- 04 - Süd
- 05 - Haideburg
- 06 - Törten
- 07 - Mildensee
- 08 - Waldersee
- 09 - Ziebigk
- 10 - Siedlung
- 11 - Großkühnau
- 12 - Kleinkühnau
- 13 - West
- 14 - Alten
- 15 - Kochstedt
- 16 - Mosigkau
- 17 - Zoberberg
- 18 - Kleutsch
- 19 - Sollnitz



Ergebnisse des Bürgerentscheids vom 13. 06. 2004 zu den Dessauer Stadtwerken



Alle Rechte beim Herausgeber
Nachdruck, auch auszugsweise, nur mit Genehmigung

Zu beziehen durch die

Stadtverwaltung Dessau
Amt für Stadtentwicklung
Statistik und Wahlen
Postfach 1425
06813 Dessau

Schutzgebühr: 5.- €

Verantwortlich:
Amt für Stadtentwicklung
Statistik und Wahlen
Herr Conrad
Tel. (0340) 2 04 12 13

Autor: Gunter Herz

Statistischer Auskunftsdienst: Tel.: (0340) 2 04 16 13
 Telefax: (0340) 2 04 25 13
 Email: wahlen@dessau.de

1. Auflage September 2004

INHALT

		Seite
1.	Vorgeschichte	1
2.	Durchführung des Bürgerentscheids	1
3.	Ergebnis des Bürgerentscheids	2
<u>Anlage 1:</u>	Bürgerbegehren	4
<u>Anlage 2:</u>	Bestätigung für das Gesamtergebnis der Prüfung des Beteiligungsrechts für das Bürgerbegehren zum Verkauf der Stadtwerke Dessau	5
<u>Anlage 3:</u>	Musterstimmzettel Bürgerentscheid	6
<u>Anlage 4:</u>	Stadtteile der Stadt Dessau	7
<u>Anlage 5:</u>	Wahlbezirke der Stadt Dessau im Jahr 2004	8
<u>Anlage 6:</u>	Auflistung der Wahlbezirke der Stadt Dessau im Jahr 2004	9
<u>Anlage 7:</u>	Endgültiges Ergebnis des Bürgerentscheids zu den Dessauer Stadtwerken nach Stadtteilen (Briefwahlergebnis gesondert ausgewiesen)	10
<u>Anlage 8:</u>	Endgültiges Ergebnis des Bürgerentscheids zu den Dessauer Stadtwerken nach Wahlbezirken (einschließlich Briefwahlvorstände)	31

1. Vorgeschichte

Im Zusammenhang mit der Haushaltssanierung der Stadt Dessau wurde insbesondere von der Christlich Demokratischen Union Deutschlands (CDU) der Vorschlag bzw. die Forderung nach einem Verkauf bzw. Teilverkauf der Dessauer Stadtwerke unterbreitet. Dies sorgte nicht nur im Stadtrat für viel Diskussion. Schließlich wurde die Durchführung einer Marktabfrage für die Dessauer Stadtwerke im Stadtrat mehrheitlich abgelehnt.

Um dieser Entscheidung auch mehr öffentliche Bedeutung zukommen zu lassen, wurde durch drei Bürger der Stadt Dessau ein Bürgerbegehren initiiert mit dem Ziel, die Dessauer Stadtwerke als kommunales Eigentum in vollem Umfang zu erhalten (**Anlage 1**). Unterstützung bekamen sie durch Parteien, Organisationen und Vereine der Stadt.

Auf der Stadtratssitzung am 3. März 2004 überreichten die Initiatoren dem Präsidium des Stadtrates einen Ordner mit den gesammelten Unterschriften. Gemäß § 25 Absatz 3 der Gemeindeordnung für das Land Sachsen-Anhalt (GO LSA) sind für ein erfolgreiches Bürgerbegehren in der Stadt Dessau 5.000 gültige Unterschriften erforderlich. Die Prüfung der eingereichten Unterschriften (**Anlage 2**) durch das Bürgeramt der Stadt Dessau ergab, dass mit 7.530 gültigen Unterschriften diese Forderung mehr als erfüllt wurde. Da auch das Rechtsamt der Stadt Dessau in einer Stellungnahme die Zulässigkeit des Bürgerbegehrens positiv bewertete, beschloss der Stadtrat auf seiner Sitzung am 8. April 2004,

- dass das Bürgerbegehren formell und materiell zulässig ist und
- dass der Bürgerentscheid gemeinsam mit der Kommunalwahl am 13. Juni 2004 durchgeführt wird.

Auf der Stadtratssitzung am 27. April 2004 brachten die CDU-Fraktion, die FDP-Fraktion und die Alternative Fraktion eine Beschlussvorlage ein, die mit der Übernahme des Anliegens des Bürgerbegehrens in einen gleich lautenden Stadtratsbeschluss einen Bürgerentscheid gemäß § 25 Absatz 4 Satz 4 GO LSA entbehrlich machen würde. Die SPD-Fraktion konterte mit einer Beschlussvorlage, die einen Verzicht auf den Gebrauch dieser Möglichkeit zum Inhalt hatte. In der Diskussion konnten sich die Kontrahenten nicht in ihren Standpunkten annähern. Schließlich verließen mehrere Fraktionen und Stadträte unter Protest gegen eine Entscheidung des Präsidenten des Stadtrates den Sitzungssaal. Da auch der Oberbürgermeister erklärte, dass er nicht anwesend sei, war die Beschlussfähigkeit des Stadtrates nicht mehr gegeben.

In den folgenden Tagen gaben die drei Fraktionen ihren Widerstand gegen den Bürgerentscheid auf und auf der Basis des Stadtratsbeschlusses vom 8. April 2004 wurde der erste Bürgerentscheid in der Stadt Dessau seit 1990 am 13. Juni 2004 durchgeführt.

Damit ein Bürgerentscheid erfolgreich ist, muss nach § 26 Absatz 4 GO LSA die enthaltene Fragestellung von der Mehrheit der gültigen Stimmen mit "Ja" beantwortet sein und diese Mehrheit muss mindestens 25 vom Hundert der stimmberechtigten Bürger betragen.

2. Durchführung des Bürgerentscheids

Gemäß § 57 des Kommunalwahlgesetzes für das Land Sachsen-Anhalt finden auf die Durchführung eines Bürgerentscheids die Bestimmungen für die Wahl des Bürgermeisters und des Landrates mit Ausnahme der §§ 50 bis 53 entsprechende Anwendung.

Stimmberechtigt waren demnach wie zur Kommunalwahl alle Bürger der Stadt Dessau, die am Abstimmtag

- das 16. Lebensjahr vollendet hatten,
- seit mindestens drei Monaten ihren Hauptwohnsitz in der Stadt Dessau hatten und

- nicht vom Wahlrecht ausgeschlossen waren.

Da der Bürgerentscheid gemeinsam mit der Europa- und der Kommunalwahl am 13. Juni 2004 durchgeführt wurde, gab es keine gesonderte wahlorganisatorische Vorbereitung. Der Stadtwahlausschuss für die Kommunalwahl war auch für den Bürgerentscheid zuständig. Weiterhin waren Wahlbezirke, Wahllokale und Wahlvorstände mit denen der Europa- und Kommunalwahl identisch. Alle Bürger, die zur Stadtratswahl wahlberechtigt waren, waren es auch für den Bürgerentscheid.

Der Abstimmzettel (**Anlage 3**) enthielt die Fragestellung des Bürgerentscheids und zwei Abstimmungsmöglichkeiten: einen Kreis für die Ja-Stimme und einen Kreis für die Nein-Stimme.

Da die Europa- und die Kommunalwahl höherrangig sind, wurde der Bürgerentscheid in den Wahllokalen zum Schluss ausgezählt. Die Auszählung ging in der Regel schnell vonstatten, wobei einige Wahlvorstände auf Grund der Vielzahl der Wahlen und Abstimmungen und der daraus resultierenden fortgeschrittenen Zeit am Wahlabend Probleme hatten.

Für die Ermittlung des Briefwahlergebnisses wurden die sechs Briefwahlvorstände der Kommunalwahl genutzt.

3. Ergebnis des Bürgerentscheids

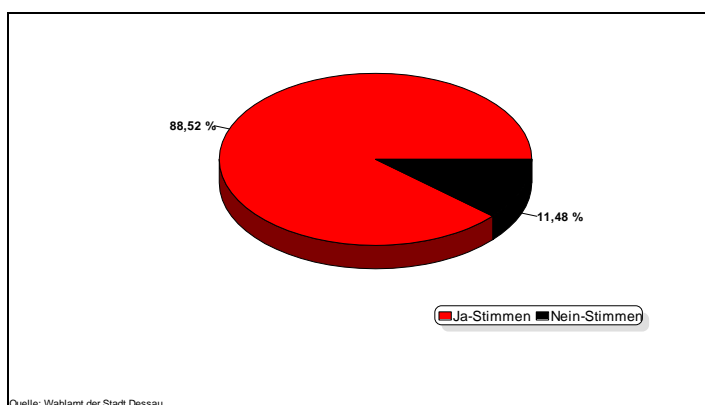
Für einen erfolgreichen Bürgerentscheid war eine Wahlbeteiligung von mindestens 25 % erforderlich (s.o.). Je mehr Bürger die gestellte Frage mit "Nein" beantworteten, umso höher musste die Wahlbeteiligung sein. Da die Wahlbeteiligung bei der letzten Europa- und Kommunalwahl 1999 bei nur ca. 44 % lag, war das Ergebnis des Bürgerentscheids durchaus offen.

Das endgültige Abstimmergebnis des Bürgerentscheids wurde vom Stadtwahlausschuss am 17. Juni 2004 auf der Grundlage der Niederschriften der Wahl- und Briefwahlvorstände ermittelt und zeigte folgendes Bild:

Wahlberechtigte gesamt:	68.300
Wähler/innen gesamt:	27.474
Wahlbeteiligung:	40,2 %
<u>darunter</u> mit Wahlschein:	3.385
ungültige Stimmen:	394
gültige Stimmen:	27.080
Von den gültigen Stimmen sind:	
Ja - Stimmen	23.970
Nein - Stimmen	3.110

Der Stadtwahlausschuss stellte weiterhin fest, dass die im Bürgerentscheid enthaltene Fragestellung von der Mehrheit der gültigen Stimmen mit "Ja" beantwortet worden ist und diese Mehrheit über der im § 26 Abs. 4 der Gemeindeordnung des Landes Sachsen-Anhalt geforderten 25 vom Hundert der stimmberechtigten Bürger (17.075) liegt. Damit hat der Bürgerentscheid die Wirkung eines Beschlusses des Stadtrates und kann innerhalb eines Jahres nur durch einen neuen Bürgerentscheid abgeändert werden.

Abb. 1 Anteil der Ja- und der Nein-Stimmen beim Bürgerentscheid



Den Anteil der Ja- und der Nein-Stimmen je Stadtteil zeigt die folgende Tabelle:

Tab.1: Anteil der Ja- und der Nein-Stimmen je Stadtteil

Stadtteilnummer	Stadtteilname	Ja-Stimmen [%]	Nein-Stimmen [%]
01	Innerstädtischer Bereich Nord	88,46	11,54
02	Innerstädtischer Bereich Mitte	92,53	7,47
03	Innerstädtischer Bereich Süd	90,29	9,71
04	Süd	90,72	9,28
05	Haideburg	88,93	11,07
06	Törten	87,07	12,93
07	Mildensee	87,11	12,89
08	Waldersee	89,28	10,72
09	Ziebigk	85,88	14,12
10	Siedlung	86,43	13,57
11	Großkühnau	88,58	11,42
12	Kleinkühnau	87,62	12,38
13	West	91,25	8,75
14	Alten	89,39	10,61
15	Kochstedt	83,38	16,62
16	Mosigkau	87,02	12,98
17	Zoberberg	92,13	7,87
18	Kleutsch	83,09	16,91
19	Sollnitz	88,64	11,36
	Stadt Dessau_ohne Briefwahl	88,64	11,36
99	Briefwahl gesamt	87,61	12,39
	Stadt Dessau gesamt	88,52	11,48

höchster Wert
 niedrigster Wert

Der Anteil der Ja-Stimmen war danach im Stadtteil Innerstädtischer Bereich Mitte (02) am höchsten, im Stadtteil Kleutsch (18) am niedrigsten. Die Anteile der Nein-Stimmen verhalten sich entsprechend umgekehrt. Die Abweichung zwischen dem höchsten und dem niedrigsten Werten der Stadtteile bei der Stimmabgabe beträgt 9,44 Prozentpunkte. Insofern ist das Abstimmergebnis eindeutig für den Verbleib der Dessauer Stadtwerke in Kommunalbesitz.

Bürgerbegehren

nach § 25 Gemeindeordnung des Landes Sachsen-Anhalt

Die Unterzeichnerinnen dieses Bürgerbegehrens fordern einen Bürgerentscheid zu folgender Frage herbeizuführen:

„ Sind Sie dafür, dass die DVV/Dessauer Stadtwerke zu 100 % kommunales Eigentum bleiben?“

Begründung:

Gerade in angespannten finanziellen Zeiten, ist die Existenz eines kommunalen Betriebes, wie die Stadtwerke für die Stadt Dessau und seine Bürger, außerordentlich bedeutsam. Mit den Dessauer Stadtwerken ist es möglich, Infrastrukturleistungen wie Elektroenergie, Trinkwasser, Gas und Abwasser sozialverträglich anzubieten. Gewinne der Stadtwerke kommen direkt den Dessauer Bürgern durch Leistungen des Nahverkehrs, der Kultur und des Sports zugute. Mit den Stadtwerken haben wir ein Instrumentarium zur Sicherung und Schaffung von Arbeitsplätzen, auch über die Stadtwerke hinaus, was den lokalen Dienstleistungssektor betrifft. Ein Anteilsverkauf oder auch ein Komplettverkauf schafft zwar kurzfristig Entlastung für finanzielle Probleme, löst sie aber nicht. Kommunales Eigentum hingegen sichert elementare Bürgerinteressen direkt.

Deshalb treten die nachfolgend aufgeführten Vertrauenspersonen für ein Bürgerbegehren mit oben formulierter Fragestellung ein.

Vertrauenspersonen:

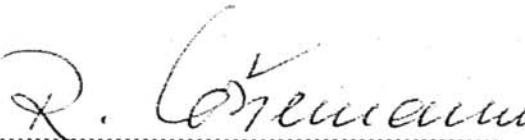
Herr Dr. Dömeland, Siegfried


.....

Herr Henschke, Uwe


.....

Herr Schönemann, Ralf


.....

Kostendeckung:

Kosten, soweit sie entstehen, sind aus Haushaltsausgaberesten des städtischen Haushaltes zu finanzieren.

Dessau, 13. Oktober 2003

Meldebehörde
Stadt Dessau
Bürgeramt
Zerbster Straße 4
06844 Dessau

**Bestätigung für das Gesamtergebnis der Prüfung
des Beteiligungsrechts für das Bürgerbegehren
zum Verkauf der Stadtwerke Dessau**

1. Es wird hiermit bestätigt, dass 834 Unterschriftsbögen eingereicht wurden.

2. Insgesamt wurden 7.845 Unterschriften geprüft.

Davon sind

315 ungültige Eintragungen

und 7.530 gültige Eintragungen.

Dessau, 25. März. 2004
(Ort, Datum)



Im Auftrag

[Handwritten Signature]

Amtsleiterin
Bürgeramt

**Stimmzettel
für den Bürgerentscheid am 13. Juni 2004
in der Stadt Dessau**

Sie haben eine Stimme

Geben Sie mehr als eine Stimme ab, so ist ihr Stimmzettel **ungültig**.

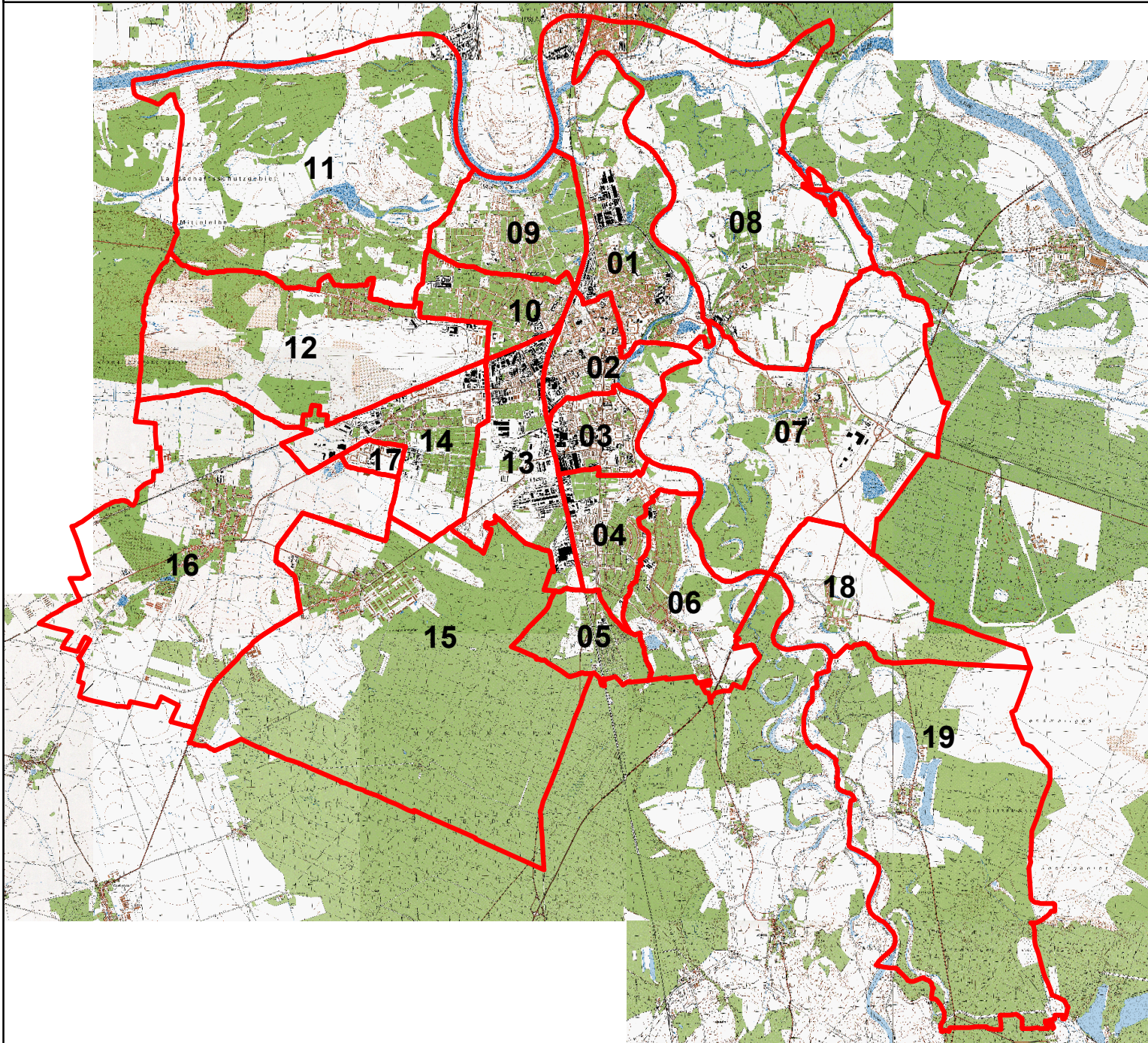
Abstimmungsfrage:

„Sind Sie dafür, dass die DVV/Dessauer
Stadtwerke zu 100% **kommunales** Eigentum
bleiben?“

Ja

Nein

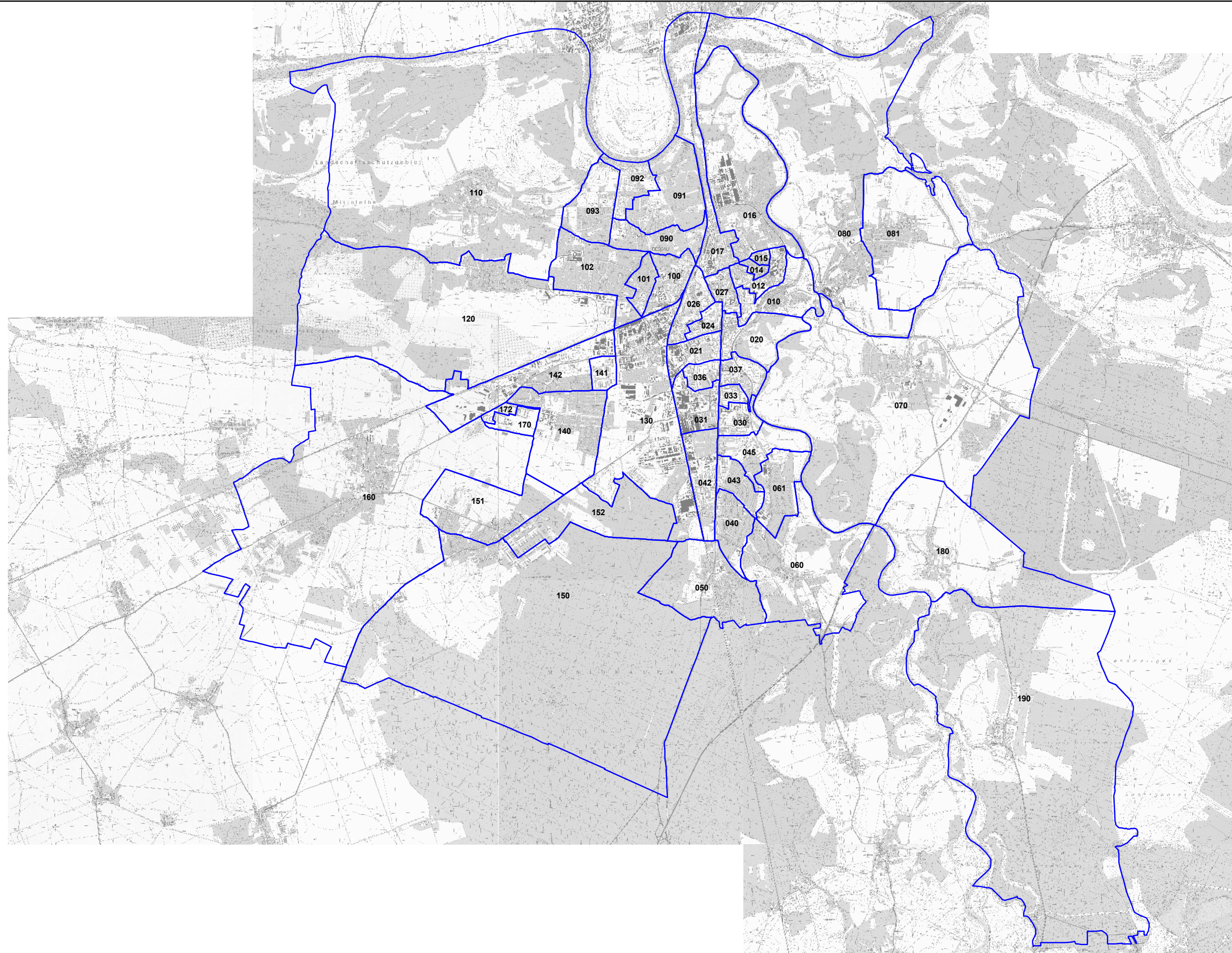
Stadtteile der Stadt Dessau



Legende

- 01 Innerstädtischer Bereich Nord
- 02 Innerstädtischer Bereich Mitte
- 03 Innerstädtischer Bereich Süd
- 04 Süd
- 05 Haideburg
- 06 Törten
- 07 Mildensee
- 08 Waldersee
- 09 Ziebigk
- 10 Siedlung
- 11 Großkühnau
- 12 Kleinkühnau
- 13 West
- 14 Alten
- 15 Kochstedt
- 16 Mosigkau
- 17 Zoberberg
- 18 Kleutsch
- 19 Sollnitz

Wahlbezirke in der Stadt Dessau 2004



**Europa- und Kommunalwahl am 13. Juni 2004
- Wahlbezirke in der Stadt Dessau -**

Wahlbezirk	Wahlbezirksname
010	Innerstädtischer Bereich Nord 0
012	Innerstädtischer Bereich Nord 2
014	Innerstädtischer Bereich Nord 4
015	Innerstädtischer Bereich Nord 5
016	Innerstädtischer Bereich Nord 6
017	Innerstädtischer Bereich Nord 7
020	Innerstädtischer Bereich Mitte 0
021	Innerstädtischer Bereich Mitte 1
024	Innerstädtischer Bereich Mitte 4
026	Innerstädtischer Bereich Mitte 6
027	Innerstädtischer Bereich Mitte 7
030	Innerstädtischer Bereich Süd 0
031	Innerstädtischer Bereich Süd 1
033	Innerstädtischer Bereich Süd 3
036	Innerstädtischer Bereich Süd 6
037	Innerstädtischer Bereich Süd 7
040	Süd 0
042	Süd 2
043	Süd 3
045	Süd 5
050	Haideburg 0
060	Törten 0
061	Törten 1
070	Mildensee 0
080	Waldersee 0
081	Waldersee 1
090	Ziebigk 0

Wahlbezirk	Wahlbezirksname
091	Ziebigk 1
092	Ziebigk 2
093	Ziebigk 3
100	Siedlung 0
101	Siedlung 1
102	Siedlung 2
110	Großkühnau 0
120	Kleinkühnau 0
130	West 0
140	Alten 0
141	Alten 1
142	Alten 2
150	Kochstedt 0
151	Kochstedt 1
152	Kochstedt 2
160	Mosigkau 0
170	Zoberberg 0
172	Zoberberg 2
180	Kleutsch 0
190	Sollnitz 0
Briefwahlvorstände	
999	Brief 1
998	Brief 2
997	Brief 3
996	Brief 4
995	Brief 5
994	Brief 6

**Endgültiges Ergebnis
des Bürgerentscheids zu den Dessauer Stadtwerken am 13. Juni 2004
nach Stadtteilen
(Briefwahlergebnis gesondert ausgewiesen)**

Gemeinde: **Stadt Dessau**

Stadtteil: **01 - Innerstädtischer Bereich Nord**

Ergebnisliste

über das endgültige Ergebnis des Bürgerentscheids zu den Dessauer Stadtwerken

A	Wahlberechtigte insg.	A1	Wahlb. o. Sperrv.	A2	Wahlb. m. Sperrv.	A3	Wahlb. nach § 22 (2)
	9.625		9.011		614		0

B	Wähler insgesamt	B1	Wähler mit Wahlschein
	3.073		1

Wahlbeteiligung: **31,93 %**

C	Ungültige Stimmen	57
D	Gültige Stimmen	3.016

Von den gültigen Stimmen sind:

Nr.	Bewerber	Stimmen absolut	Stimmen in %
D 01	JA – Stimmen	2.668	88,46
D 02	NEIN – Stimmen	348	11,54

Gemeinde: **Stadt Dessau**

Stadtteil: **02 - Innerstädtischer Bereich Mitte**

Ergebnisliste

über das endgültige Ergebnis des Bürgerentscheids zu den Dessauer Stadtwerken

A	Wahlberechtigte insg.	A1	Wahlb. o. Sperrv.	A2	Wahlb. m. Sperrv.	A3	Wahlb. nach § 22 (2)
	8.946		8.324		622		0

B	Wähler insgesamt	B1	Wähler mit Wahlschein
	2.810		1

Wahlbeteiligung: **31,41 %**

C	Ungültige Stimmen	38
D	Gültige Stimmen	2.772

Von den gültigen Stimmen sind:

Nr.	Bewerber	Stimmen absolut	Stimmen in %
D 01	JA – Stimmen	2.565	92,53
D 02	NEIN – Stimmen	207	7,47

Gemeinde: **Stadt Dessau**

Stadtteil: **03 - Innerstädtischer Bereich Süd**

Ergebnisliste

über das endgültige Ergebnis des Bürgerentscheids zu den Dessauer Stadtwerken

A	Wahlberechtigte insg.	A1	Wahlb. o. Sperrv.	A2	Wahlb. m. Sperrv.	A3	Wahlb. nach § 22 (2)
	8.364		8.054		310		0

B	Wähler insgesamt	B1	Wähler mit Wahlschein
	2.083		0

Wahlbeteiligung: **24,90 %**

C	Ungültige Stimmen	44
D	Gültige Stimmen	2.039

Von den gültigen Stimmen sind:

Nr.	Bewerber	Stimmen absolut	Stimmen in %
D 01	JA – Stimmen	1.841	90,29
D 02	NEIN – Stimmen	198	9,71

Gemeinde: **Stadt Dessau**

Stadtteil: **04 - Süd**

Ergebnisliste

über das endgültige Ergebnis des Bürgerentscheids zu den Dessauer Stadtwerken

A	Wahlberechtigte insg.	A1	Wahlb. o. Sperrv.	A2	Wahlb. m. Sperrv.	A3	Wahlb. nach § 22 (2)
	6.516		6.166		350		0

B	Wähler insgesamt	B1	Wähler mit Wahlschein
	2.342		1

Wahlbeteiligung: **35,94 %**

C	Ungültige Stimmen	25
D	Gültige Stimmen	2.317

Von den gültigen Stimmen sind:

Nr.	Bewerber	Stimmen absolut	Stimmen in %
D 01	JA – Stimmen	2.102	90,72
D 02	NEIN – Stimmen	215	9,28

Gemeinde: **Stadt Dessau**

Stadtteil: **05 - Haideburg**

Ergebnisliste

über das endgültige Ergebnis des Bürgerentscheids zu den Dessauer Stadtwerken

A	Wahlberechtigte insg.	A1	Wahlb. o. Sperrv.	A2	Wahlb. m. Sperrv.	A3	Wahlb. nach § 22 (2)
	1.261		1.125		136		0

B	Wähler insgesamt	B1	Wähler mit Wahlschein
	550		0

Wahlbeteiligung: **43,62 %**

C	Ungültige Stimmen	17
D	Gültige Stimmen	533

Von den gültigen Stimmen sind:

Nr.	Bewerber	Stimmen absolut	Stimmen in %
D 01	JA – Stimmen	474	88,93
D 02	NEIN – Stimmen	59	11,07

Gemeinde: **Stadt Dessau**

Stadtteil: **06 - Törten**

Ergebnisliste

über das endgültige Ergebnis des Bürgerentscheids zu den Dessauer Stadtwerken

A	Wahlberechtigte insg.	A1	Wahlb. o. Sperrv.	A2	Wahlb. m. Sperrv.	A3	Wahlb. nach § 22 (2)
	2.418		2.289		129		0

B	Wähler insgesamt	B1	Wähler mit Wahlschein
	975		1

Wahlbeteiligung: **40,32 %**

C	Ungültige Stimmen	8
D	Gültige Stimmen	967

Von den gültigen Stimmen sind:

Nr.	Bewerber	Stimmen absolut	Stimmen in %
D 01	JA – Stimmen	842	87,07
D 02	NEIN – Stimmen	125	12,93

Gemeinde: **Stadt Dessau**

Stadtteil: **07 - Mildensee**

Ergebnisliste

über das endgültige Ergebnis des Bürgerentscheids zu den Dessauer Stadtwerken

A	Wahlberechtigte insg.	A1	Wahlb. o. Sperrv.	A2	Wahlb. m. Sperrv.	A3	Wahlb. nach § 22 (2)
	1.937		1.844		93		0

B	Wähler insgesamt	B1	Wähler mit Wahrschein
	782		0

Wahlbeteiligung: **40,37 %**

C	Ungültige Stimmen	6
D	Gültige Stimmen	776

Von den gültigen Stimmen sind:

Nr.	Bewerber	Stimmen absolut	Stimmen in %
D 01	JA – Stimmen	676	87,11
D 02	NEIN – Stimmen	100	12,89

Gemeinde: **Stadt Dessau**

Stadtteil: **08 - Waldersee**

Ergebnisliste

über das endgültige Ergebnis des Bürgerentscheids zu den Dessauer Stadtwerken

A	Wahlberechtigte insg.	A1	Wahlb. o. Sperrv.	A2	Wahlb. m. Sperrv.	A3	Wahlb. nach § 22 (2)
	2.378		2.291		87		0

B	Wähler insgesamt	B1	Wähler mit Wahlschein
	1.122		0

Wahlbeteiligung: **47,18 %**

C	Ungültige Stimmen	12
D	Gültige Stimmen	1.110

Von den gültigen Stimmen sind:

Nr.	Bewerber	Stimmen absolut	Stimmen in %
D 01	JA – Stimmen	991	89,28
D 02	NEIN – Stimmen	119	10,72

Gemeinde: **Stadt Dessau**

Stadtteil: **09 - Ziebigk**

Ergebnisliste

über das endgültige Ergebnis des Bürgerentscheids zu den Dessauer Stadtwerken

A	Wahlberechtigte insg.	A1	Wahlb. o. Sperrv.	A2	Wahlb. m. Sperrv.	A3	Wahlb. nach § 22 (2)
	5.562		5.133		429		0

B	Wähler insgesamt	B1	Wähler mit Wahlschein
	2.304		0

Wahlbeteiligung: **41,42 %**

C	Ungültige Stimmen	30
D	Gültige Stimmen	2.274

Von den gültigen Stimmen sind:

Nr.	Bewerber	Stimmen absolut	Stimmen in %
D 01	JA – Stimmen	1.953	85,88
D 02	NEIN – Stimmen	321	14,12

Gemeinde: **Stadt Dessau**

Stadtteil: **10 - Siedlung**

Ergebnisliste

über das endgültige Ergebnis des Bürgerentscheids zu den Dessauer Stadtwerken

A	Wahlberechtigte insg.	A1	Wahlb. o. Sperrv.	A2	Wahlb. m. Sperrv.	A3	Wahlb. nach § 22 (2)
	4.392		4.021		371		0

B	Wähler insgesamt	B1	Wähler mit Wahlschein
	1.837		0

Wahlbeteiligung: **41,83 %**

C	Ungültige Stimmen	39
D	Gültige Stimmen	1.798

Von den gültigen Stimmen sind:

Nr.	Bewerber	Stimmen absolut	Stimmen in %
D 01	JA – Stimmen	1.554	86,43
D 02	NEIN – Stimmen	244	13,57

Gemeinde: **Stadt Dessau**

Stadtteil: **11 - Großkühnau**

Ergebnisliste

über das endgültige Ergebnis des Bürgerentscheids zu den Dessauer Stadtwerken

A	Wahlberechtigte insg.	A1	Wahlb. o. Sperrv.	A2	Wahlb. m. Sperrv.	A3	Wahlb. nach § 22 (2)
	946		918		28		0

B	Wähler insgesamt	B1	Wähler mit Wahlschein
	512		0

Wahlbeteiligung: **54,12 %**

C	Ungültige Stimmen	4
D	Gültige Stimmen	508

Von den gültigen Stimmen sind:

Nr.	Bewerber	Stimmen absolut	Stimmen in %
D 01	JA – Stimmen	450	88,58
D 02	NEIN – Stimmen	58	11,42

Gemeinde: **Stadt Dessau**

Stadtteil: **12 - Kleinkühnau**

Ergebnisliste

über das endgültige Ergebnis des Bürgerentscheids zu den Dessauer Stadtwerken

A	Wahlberechtigte insg.	A1	Wahlb. o. Sperrv.	A2	Wahlb. m. Sperrv.	A3	Wahlb. nach § 22 (2)
	1.643		1.594		49		0

B	Wähler insgesamt	B1	Wähler mit Wahlschein
	722		0

Wahlbeteiligung: **43,94 %**

C	Ungültige Stimmen	11
D	Gültige Stimmen	711

Von den gültigen Stimmen sind:

Nr.	Bewerber	Stimmen absolut	Stimmen in %
D 01	JA – Stimmen	623	87,62
D 02	NEIN – Stimmen	88	12,38

Gemeinde: **Stadt Dessau**

Stadtteil: **13 - West**

Ergebnisliste

über das endgültige Ergebnis des Bürgerentscheids zu den Dessauer Stadtwerken

A	Wahlberechtigte insg.	A1	Wahlb. o. Sperrv.	A2	Wahlb. m. Sperrv.	A3	Wahlb. nach § 22 (2)
	862		826		36		0

B	Wähler insgesamt	B1	Wähler mit Wahlschein
	243		0

Wahlbeteiligung: **28,19 %**

C	Ungültige Stimmen	3
D	Gültige Stimmen	240

Von den gültigen Stimmen sind:

Nr.	Bewerber	Stimmen absolut	Stimmen in %
D 01	JA – Stimmen	219	91,25
D 02	NEIN – Stimmen	21	8,75

Gemeinde: **Stadt Dessau**

Stadtteil: **14 - Alten**

Ergebnisliste

über das endgültige Ergebnis des Bürgerentscheids zu den Dessauer Stadtwerken

A	Wahlberechtigte insg.	A1	Wahlb. o. Sperrv.	A2	Wahlb. m. Sperrv.	A3	Wahlb. nach § 22 (2)
	3.893		3.705		188		0

B	Wähler insgesamt	B1	Wähler mit Wahlschein
	1.281		1

Wahlbeteiligung: **32,91 %**

C	Ungültige Stimmen	9
D	Gültige Stimmen	1.272

Von den gültigen Stimmen sind:

Nr.	Bewerber	Stimmen absolut	Stimmen in %
D 01	JA – Stimmen	1.137	89,39
D 02	NEIN – Stimmen	135	10,61

Gemeinde: **Stadt Dessau**

Stadtteil: **15 - Kochstedt**

Ergebnisliste

über das endgültige Ergebnis des Bürgerentscheids zu den Dessauer Stadtwerken

A	Wahlberechtigte insg.	A1	Wahlb. o. Sperrv.	A2	Wahlb. m. Sperrv.	A3	Wahlb. nach § 22 (2)
	3.581		3.418		163		0

B	Wähler insgesamt	B1	Wähler mit Wahlschein
	1.469		0

Wahlbeteiligung: **41,02 %**

C	Ungültige Stimmen	19
D	Gültige Stimmen	1.450

Von den gültigen Stimmen sind:

Nr.	Bewerber	Stimmen absolut	Stimmen in %
D 01	JA – Stimmen	1.209	83,38
D 02	NEIN – Stimmen	241	16,62

Gemeinde: **Stadt Dessau**

Stadtteil: **16 - Mosigkau**

Ergebnisliste

über das endgültige Ergebnis des Bürgerentscheids zu den Dessauer Stadtwerken

A	Wahlberechtigte insg.	A1	Wahlb. o. Sperrv.	A2	Wahlb. m. Sperrv.	A3	Wahlb. nach § 22 (2)
	2.020		1.922		98		0

B	Wähler insgesamt	B1	Wähler mit Wahrschein
	798		0

Wahlbeteiligung: **39,50 %**

C	Ungültige Stimmen	12
D	Gültige Stimmen	786

Von den gültigen Stimmen sind:

Nr.	Bewerber	Stimmen absolut	Stimmen in %
D 01	JA – Stimmen	684	87,02
D 02	NEIN – Stimmen	102	12,98

Gemeinde: **Stadt Dessau**

Stadtteil: **17 - Zoberberg**

Ergebnisliste

über das endgültige Ergebnis des Bürgerentscheids zu den Dessauer Stadtwerken

A	Wahlberechtigte insg.	A1	Wahlb. o. Sperrv.	A2	Wahlb. m. Sperrv.	A3	Wahlb. nach § 22 (2)
	3.335		3.253		82		0

B	Wähler insgesamt	B1	Wähler mit Wahlschein
	847		1

Wahlbeteiligung: **25,40 %**

C	Ungültige Stimmen	8
D	Gültige Stimmen	839

Von den gültigen Stimmen sind:

Nr.	Bewerber	Stimmen absolut	Stimmen in %
D 01	JA – Stimmen	773	92,13
D 02	NEIN – Stimmen	66	7,87

Gemeinde: **Stadt Dessau**

Stadtteil: **18 - Kleutsch**

Ergebnisliste

über das endgültige Ergebnis des Bürgerentscheids zu den Dessauer Stadtwerken

A	Wahlberechtigte insg.	A1	Wahlb. o. Sperrv.	A2	Wahlb. m. Sperrv.	A3	Wahlb. nach § 22 (2)
	383		373		10		0

B	Wähler insgesamt	B1	Wähler mit Wahlschein
	210		0

Wahlbeteiligung: **54,83 %**

C	Ungültige Stimmen	3
D	Gültige Stimmen	207

Von den gültigen Stimmen sind:

Nr.	Bewerber	Stimmen absolut	Stimmen in %
D 01	JA – Stimmen	172	83,09
D 02	NEIN – Stimmen	35	16,91

Gemeinde: **Stadt Dessau**

Stadtteil: **19 - Sollnitz**

Ergebnisliste

über das endgültige Ergebnis des Bürgerentscheids zu den Dessauer Stadtwerken

A	Wahlberechtigte insg.	A1	Wahlb. o. Sperrv.	A2	Wahlb. m. Sperrv.	A3	Wahlb. nach § 22 (2)
	238		228		10		0

B	Wähler insgesamt	B1	Wähler mit Wahlschein
	135		0

Wahlbeteiligung: **56,72 %**

C	Ungültige Stimmen	3
D	Gültige Stimmen	132

Von den gültigen Stimmen sind:

Nr.	Bewerber	Stimmen absolut	Stimmen in %
D 01	JA – Stimmen	117	88,64
D 02	NEIN – Stimmen	15	11,36

Gemeinde: **Stadt Dessau**

Stadtteil: **99 – Briefwahl Stadt Dessau**

Ergebnisliste

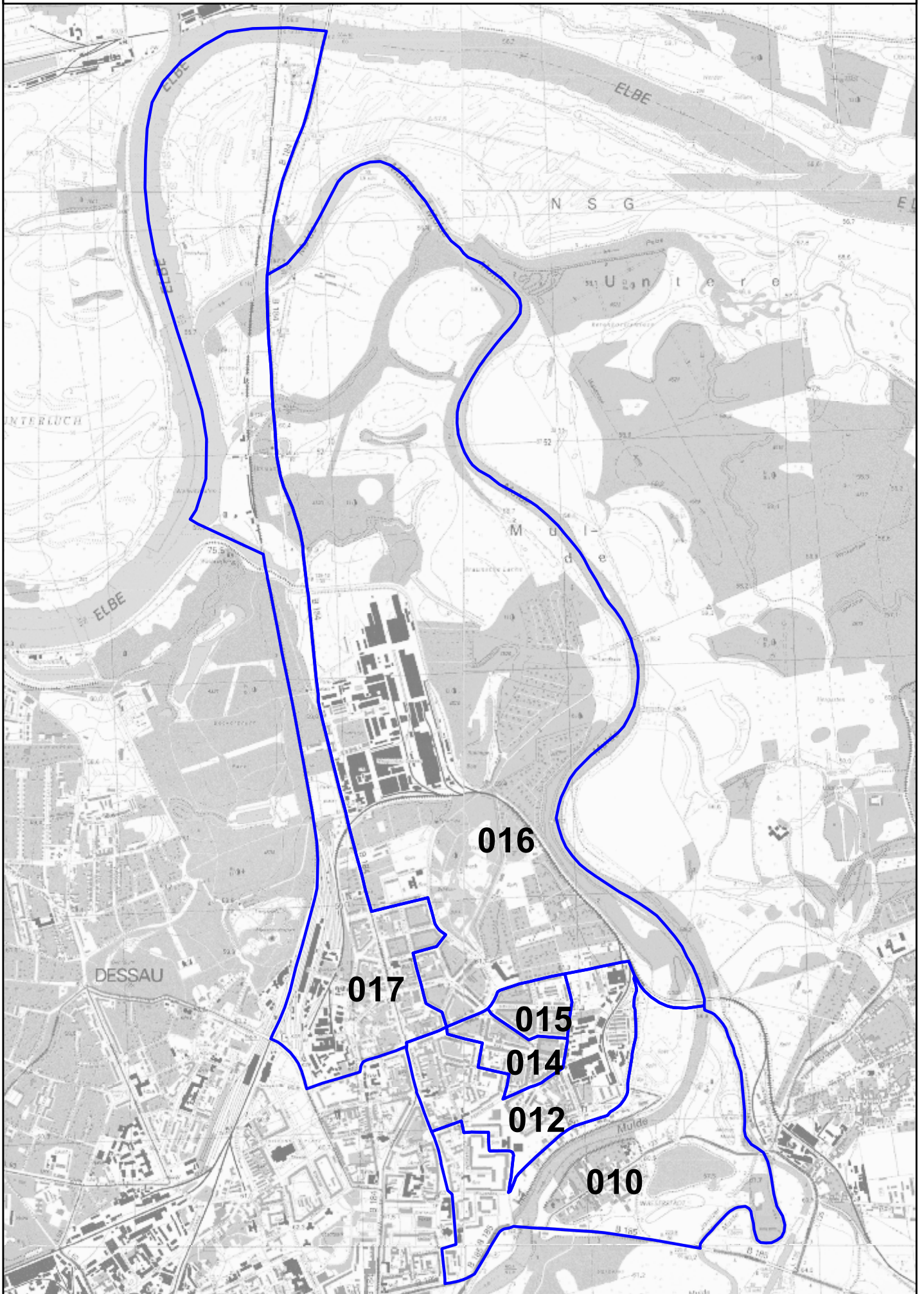
über das endgültige Ergebnis des Bürgerentscheids zu den Dessauer Stadtwerken

A	Wahlberechtigte insg.	A1	Wahlb. o. Sperrv.	A2	Wahlb. m. Sperrv.	A3	Wahlb. nach § 22 (2)
	---		---		---		---
B	Wähler insgesamt	B1	Wähler mit Wahlschein				
	3.379		3.379				
Wahlbeteiligung:			---				
C	Ungültige Stimmen		46				
D	Gültige Stimmen		3.333				

Von den gültigen Stimmen sind:

Nr.	Bewerber	Stimmen absolut	Stimmen in %
D 01	JA – Stimmen	2.920	87,61
D 02	NEIN – Stimmen	413	12,39

**Endgültiges Ergebnis
des Bürgerentscheids zu den Dessauer Stadtwerken am 13. Juni 2004
nach Wahlbezirken
(einschließlich Briefwahlvorstände)**



Kreisfreie Star01 - Dessau, Stadt

Gemeinde 01 000 - Dessau, Stadt

Wahlbezirk 010 - Innerstädtischer Bereich Nord 0

Ergebnisliste

über das Ergebnis der Landratswahl

Erfassungszeit : 16.06.2004, 09:28:55 Uhr

A Wahlberechtigte insg.	A1 Wahlb. o. Sperrv.	A2 Wahlb. m. Sperrv.	A3 Wahlb. nach Paragraph
1984	1849	135	0

B Wähler insgesamt	B1 Wähler mit Wahlschein
642	0

Wahlbeteiligung : **32,36** %

C Ungültige Stimmen	5
D Gültige Stimmen	637

Von den gültigen Stimmen entfallen auf :

Nr.	Bewerber	Stimmen absolut	Stimmen in %
D 01	JA	591	92,78
D 02	NEIN	46	7,22

Kreisfreie Star01 - Dessau, Stadt

Gemeinde 01 000 - Dessau, Stadt

Wahlbezirk 012 - Innerstädtischer Bereich Nord 2

Ergebnisliste

über das Ergebnis der Landratswahl

Erfassungszeit : 16.06.2004, 09:31:05 Uhr

A Wahlberechtigte insg.	A1 Wahlb. o. Sperrv.	A2 Wahlb. m. Sperrv.	A3 Wahlb. nach Paragraph
2182	2079	103	0

B Wähler insgesamt	B1 Wähler mit Wahlschein
585	0

Wahlbeteiligung : **26,81** %

C Ungültige Stimmen	11
D Gültige Stimmen	574

Von den gültigen Stimmen entfallen auf :

Nr.	Bewerber	Stimmen absolut	Stimmen in %
D 01	JA	508	88,50
D 02	NEIN	66	11,50

Kreisfreie Star01 - Dessau, Stadt

Gemeinde 01 000 - Dessau, Stadt

Wahlbezirk 014 - Innerstädtischer Bereich Nord 4

Ergebnisliste

über das Ergebnis der Landratswahl

Erfassungszeit : 16.06.2004, 09:38:11 Uhr

A Wahlberechtigte insg.	A1 Wahlb. o. Sperrv.	A2 Wahlb. m. Sperrv.	A3 Wahlb. nach Paragraph
1182	1124	58	0

B Wähler insgesamt	B1 Wähler mit Wahlschein
313	1

Wahlbeteiligung : **26,48** %

C Ungültige Stimmen	15
D Gültige Stimmen	298

Von den gültigen Stimmen entfallen auf :

Nr.	Bewerber	Stimmen absolut	Stimmen in %
D 01	JA	251	84,23
D 02	NEIN	47	15,77

Kreisfreie Star01 - Dessau, Stadt

Gemeinde 01 000 - Dessau, Stadt

Wahlbezirk 015 - Innerstädtischer Bereich Nord 5

Ergebnisliste

über das Ergebnis der Landratswahl

Erfassungszeit : 16.06.2004, 09:39:14 Uhr

A Wahlberechtigte insg.	A1 Wahlb. o. Sperrv.	A2 Wahlb. m. Sperrv.	A3 Wahlb. nach Paragraph
981	911	70	0

B Wähler insgesamt	B1 Wähler mit Wahlschein
380	0

Wahlbeteiligung : **38,74** %

C Ungültige Stimmen	4
D Gültige Stimmen	376

Von den gültigen Stimmen entfallen auf :

Nr.	Bewerber	Stimmen absolut	Stimmen in %
D 01	JA	320	85,11
D 02	NEIN	56	14,89

Kreisfreie Star01 - Dessau, Stadt

Gemeinde 01 000 - Dessau, Stadt

Wahlbezirk 016 - Innerstädtischer Bereich Nord 6

Ergebnisliste

über das Ergebnis der Landratswahl

Erfassungszeit : 16.06.2004, 09:40:11 Uhr

A Wahlberechtigte insg.	A1 Wahlb. o. Sperrv.	A2 Wahlb. m. Sperrv.	A3 Wahlb. nach Paragraph
1500	1402	98	0

B Wähler insgesamt	B1 Wähler mit Wahlschein
545	0

Wahlbeteiligung : **36,33** %

C Ungültige Stimmen	8
D Gültige Stimmen	537

Von den gültigen Stimmen entfallen auf :

Nr.	Bewerber	Stimmen absolut	Stimmen in %
D 01	JA	489	91,06
D 02	NEIN	48	8,94

Kreisfreie Star01 - Dessau, Stadt

Gemeinde 01 000 - Dessau, Stadt

Wahlbezirk 017 - Innerstädtischer Bereich Nord 7

Ergebnisliste

über das Ergebnis der Landratswahl

Erfassungszeit : 16.06.2004, 09:42:30 Uhr

A Wahlberechtigte insg.	A1 Wahlb. o. Sperrv.	A2 Wahlb. m. Sperrv.	A3 Wahlb. nach Paragraph
1796	1646	150	0

B Wähler insgesamt	B1 Wähler mit Wahlschein
608	0

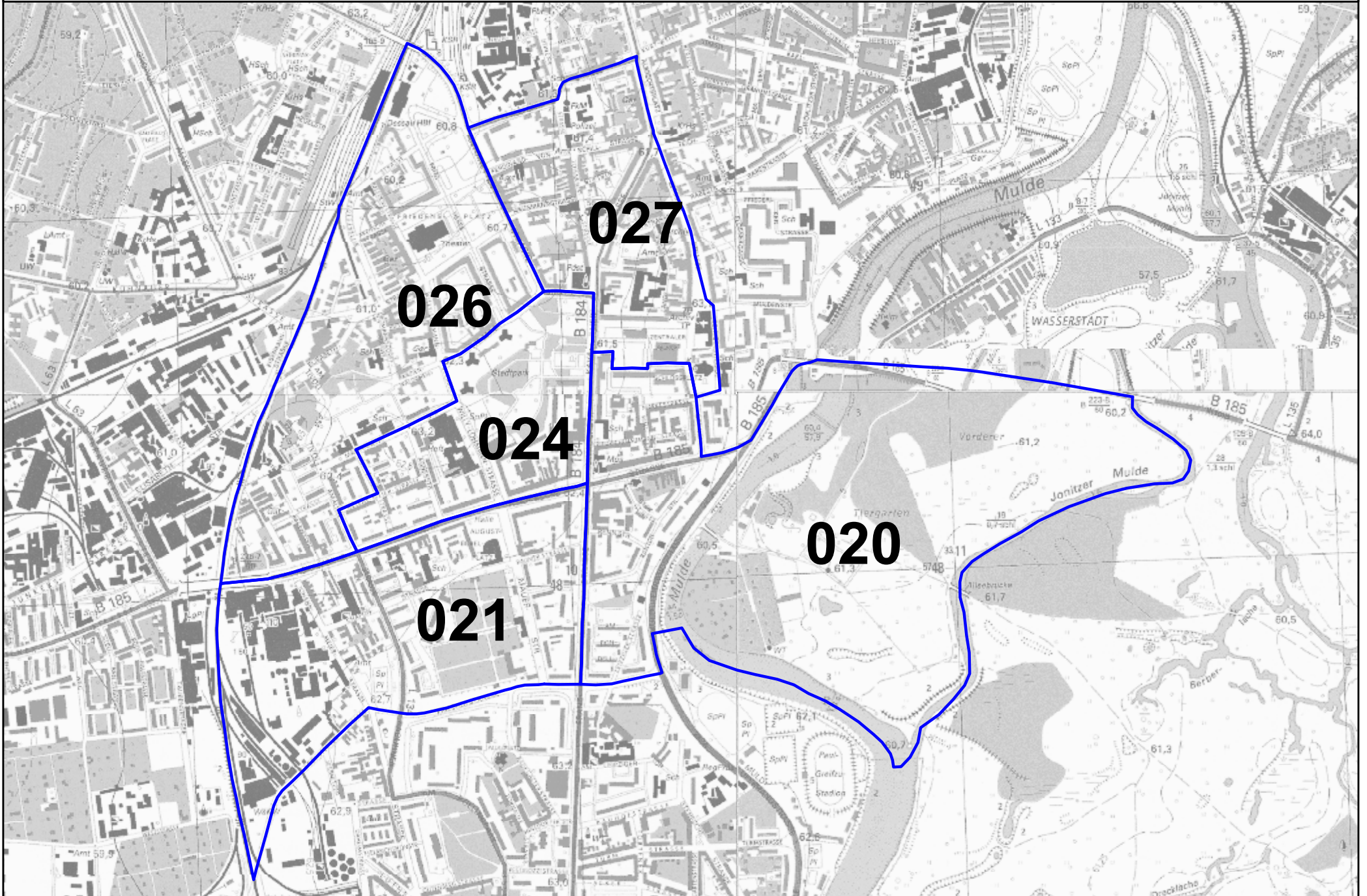
Wahlbeteiligung : **33,85** %

C Ungültige Stimmen	14
D Gültige Stimmen	594

Von den gültigen Stimmen entfallen auf :

Nr.	Bewerber	Stimmen absolut	Stimmen in %
D 01	JA	509	85,69
D 02	NEIN	85	14,31

Wahlbezirke des Stadtteils 02



Kreisfreie Star01 - Dessau, Stadt

Gemeinde 01 000 - Dessau, Stadt

Wahlbezirk 020 - Innerstädtischer Bereich Mitte 0

Ergebnisliste

über das Ergebnis der Landratswahl

Erfassungszeit : 16.06.2004, 09:44:28 Uhr

A Wahlberechtigte insg.	A1 Wahlb. o. Sperrv.	A2 Wahlb. m. Sperrv.	A3 Wahlb. nach Paragraph
1998	1844	154	0

B Wähler insgesamt	B1 Wähler mit Wahlschein
633	0

Wahlbeteiligung : **31,68** %

C Ungültige Stimmen	10
D Gültige Stimmen	623

Von den gültigen Stimmen entfallen auf :

Nr.	Bewerber	Stimmen absolut	Stimmen in %
D 01	JA	571	91,65
D 02	NEIN	52	8,35

Kreisfreie Star01 - Dessau, Stadt

Gemeinde 01 000 - Dessau, Stadt

Wahlbezirk 021 - Innerstädtischer Bereich Mitte 1

Ergebnisliste

über das Ergebnis der Landratswahl

Erfassungszeit : 16.06.2004, 09:45:26 Uhr

A Wahlberechtigte insg.	A1 Wahlb. o. Sperrv.	A2 Wahlb. m. Sperrv.	A3 Wahlb. nach Paragraph
1838	1749	89	0

B Wähler insgesamt	B1 Wähler mit Wahlschein
562	0

Wahlbeteiligung : **30,58** %

C Ungültige Stimmen	12
D Gültige Stimmen	550

Von den gültigen Stimmen entfallen auf :

Nr.	Bewerber	Stimmen absolut	Stimmen in %
D 01	JA	513	93,27
D 02	NEIN	37	6,73

Kreisfreie Star01 - Dessau, Stadt

Gemeinde 01 000 - Dessau, Stadt

Wahlbezirk 024 - Innerstädtischer Bereich Mitte 4

Ergebnisliste

über das Ergebnis der Landratswahl

Erfassungszeit : 16.06.2004, 11:45:06 Uhr

A Wahlberechtigte insg.	A1 Wahlb. o. Sperrv.	A2 Wahlb. m. Sperrv.	A3 Wahlb. nach Paragraph
1974	1782	192	0

B Wähler insgesamt	B1 Wähler mit Wahlschein
652	0

Wahlbeteiligung : **33,03** %

C Ungültige Stimmen	6
D Gültige Stimmen	646

Von den gültigen Stimmen entfallen auf :

Nr.	Bewerber	Stimmen absolut	Stimmen in %
D 01	JA	598	92,57
D 02	NEIN	48	7,43

Kreisfreie Star01 - Dessau, Stadt

Gemeinde 01 000 - Dessau, Stadt

Wahlbezirk 026 - Innerstädtischer Bereich Mitte 6

Ergebnisliste

über das Ergebnis der Landratswahl

Erfassungszeit : 16.06.2004, 09:47:29 Uhr

A Wahlberechtigte insg.	A1 Wahlb. o. Sperrv.	A2 Wahlb. m. Sperrv.	A3 Wahlb. nach Paragraph
1329	1254	75	0

B Wähler insgesamt	B1 Wähler mit Wahlschein
441	0

Wahlbeteiligung : **33,18** %

C Ungültige Stimmen	5
D Gültige Stimmen	436

Von den gültigen Stimmen entfallen auf :

Nr.	Bewerber	Stimmen absolut	Stimmen in %
D 01	JA	396	90,83
D 02	NEIN	40	9,17

Kreisfreie Star01 - Dessau, Stadt

Gemeinde 01 000 - Dessau, Stadt

Wahlbezirk 027 - Innerstädtischer Bereich Mitte 7

Ergebnisliste

über das Ergebnis der Landratswahl

Erfassungszeit : 16.06.2004, 09:48:58 Uhr

A Wahlberechtigte insg.	A1 Wahlb. o. Sperrv.	A2 Wahlb. m. Sperrv.	A3 Wahlb. nach Paragraph
1807	1695	112	0

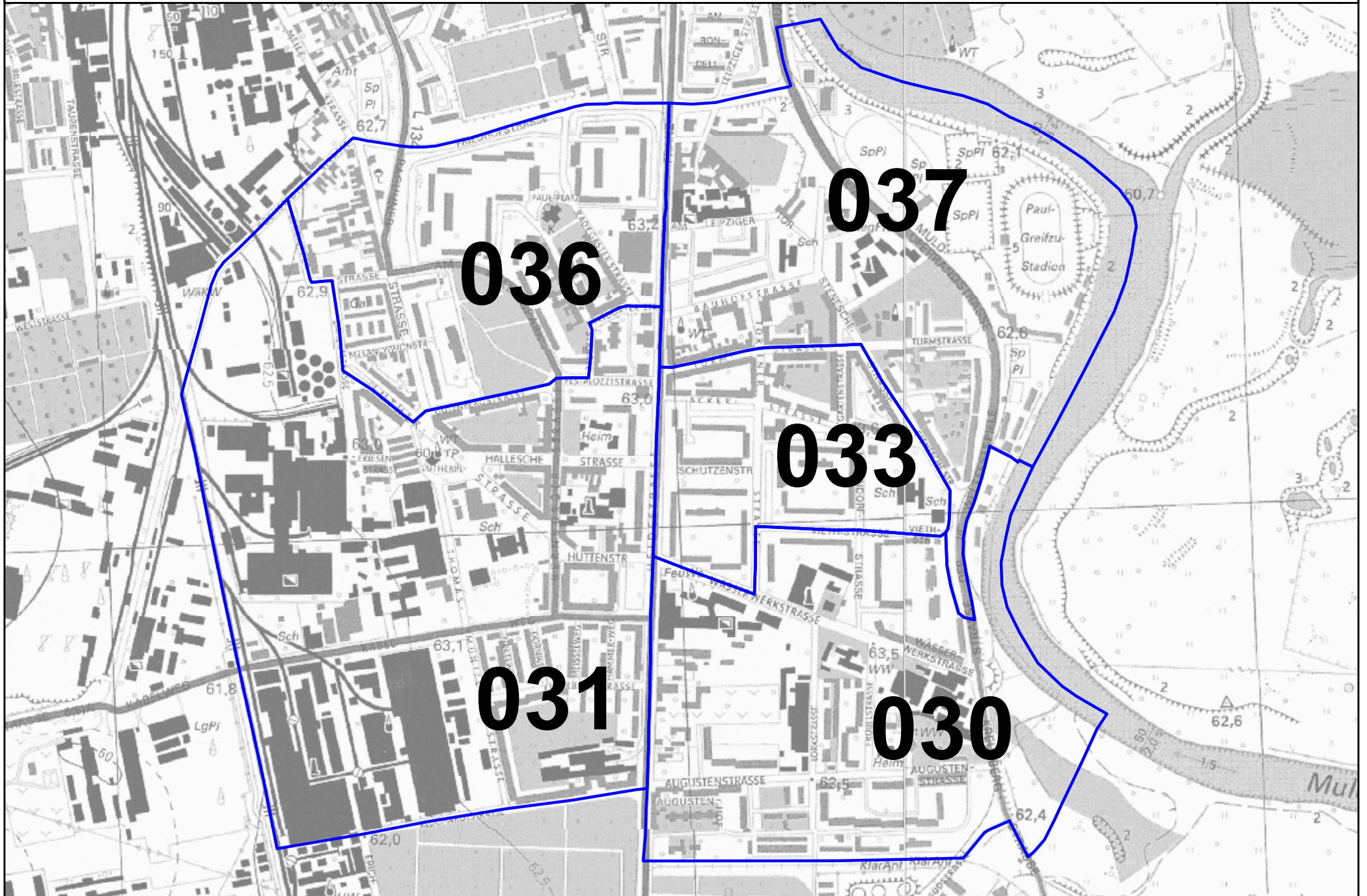
B Wähler insgesamt	B1 Wähler mit Wahlschein
522	1

Wahlbeteiligung : **28,89** %

C Ungültige Stimmen	5
D Gültige Stimmen	517

Von den gültigen Stimmen entfallen auf :

Nr.	Bewerber	Stimmen absolut	Stimmen in %
D 01	JA	487	94,20
D 02	NEIN	30	5,80



Kreisfreie Star01 - Dessau, Stadt

Gemeinde 01 000 - Dessau, Stadt

Wahlbezirk 030 - Innerstädtischer Bereich Süd 0

Ergebnisliste

über das Ergebnis der Landratswahl

Erfassungszeit : 16.06.2004, 09:50:32 Uhr

A Wahlberechtigte insg.	A1 Wahlb. o. Sperrv.	A2 Wahlb. m. Sperrv.	A3 Wahlb. nach Paragraph
1741	1667	74	0

B Wähler insgesamt	B1 Wähler mit Wahlschein
420	0

Wahlbeteiligung : **24,12** %

C Ungültige Stimmen	10
D Gültige Stimmen	410

Von den gültigen Stimmen entfallen auf :

Nr.	Bewerber	Stimmen absolut	Stimmen in %
D 01	JA	372	90,73
D 02	NEIN	38	9,27

Kreisfreie Star01 - Dessau, Stadt

Gemeinde 01 000 - Dessau, Stadt

Wahlbezirk 031 - Innerstädtischer Bereich Süd 1

Ergebnisliste

über das Ergebnis der Landratswahl

Erfassungszeit : 16.06.2004, 09:51:39 Uhr

A Wahlberechtigte insg.	A1 Wahlb. o. Sperrv.	A2 Wahlb. m. Sperrv.	A3 Wahlb. nach Paragraph
1911	1817	94	0

B Wähler insgesamt	B1 Wähler mit Wahlschein
517	0

Wahlbeteiligung : **27,05** %

C Ungültige Stimmen	14
D Gültige Stimmen	503

Von den gültigen Stimmen entfallen auf :

Nr.	Bewerber	Stimmen absolut	Stimmen in %
D 01	JA	450	89,46
D 02	NEIN	53	10,54

Kreisfreie Star01 - Dessau, Stadt

Gemeinde 01 000 - Dessau, Stadt

Wahlbezirk 033 - Innerstädtischer Bereich Süd 3

Ergebnisliste

über das Ergebnis der Landratswahl

Erfassungszeit : 16.06.2004, 09:54:16 Uhr

A Wahlberechtigte insg.	A1 Wahlb. o. Sperrv.	A2 Wahlb. m. Sperrv.	A3 Wahlb. nach Paragraph
1528	1494	34	0

B Wähler insgesamt	B1 Wähler mit Wahrschein
342	0

Wahlbeteiligung : **22,38** %

C Ungültige Stimmen	5
D Gültige Stimmen	337

Von den gültigen Stimmen entfallen auf :

Nr.	Bewerber	Stimmen absolut	Stimmen in %
D 01	JA	301	89,32
D 02	NEIN	36	10,68

Kreisfreie Star01 - Dessau, Stadt

Gemeinde 01 000 - Dessau, Stadt

Wahlbezirk 036 - Innerstädtischer Bereich Süd 6

Ergebnisliste

über das Ergebnis der Landratswahl

Erfassungszeit : 16.06.2004, 09:55:08 Uhr

A Wahlberechtigte insg.	A1 Wahlb. o. Sperrv.	A2 Wahlb. m. Sperrv.	A3 Wahlb. nach Paragraph
1883	1817	66	0

B Wähler insgesamt	B1 Wähler mit Wahlschein
446	0

Wahlbeteiligung : **23,69** %

C Ungültige Stimmen	9
D Gültige Stimmen	437

Von den gültigen Stimmen entfallen auf :

Nr.	Bewerber	Stimmen absolut	Stimmen in %
D 01	JA	403	92,22
D 02	NEIN	34	7,78

Kreisfreie Star01 - Dessau, Stadt

Gemeinde 01 000 - Dessau, Stadt

Wahlbezirk 037 - Innerstädtischer Bereich Süd 7

Ergebnisliste

über das Ergebnis der Landratswahl

Erfassungszeit : 16.06.2004, 09:56:20 Uhr

A Wahlberechtigte insg.	A1 Wahlb. o. Sperrv.	A2 Wahlb. m. Sperrv.	A3 Wahlb. nach Paragraph
1301	1259	42	0

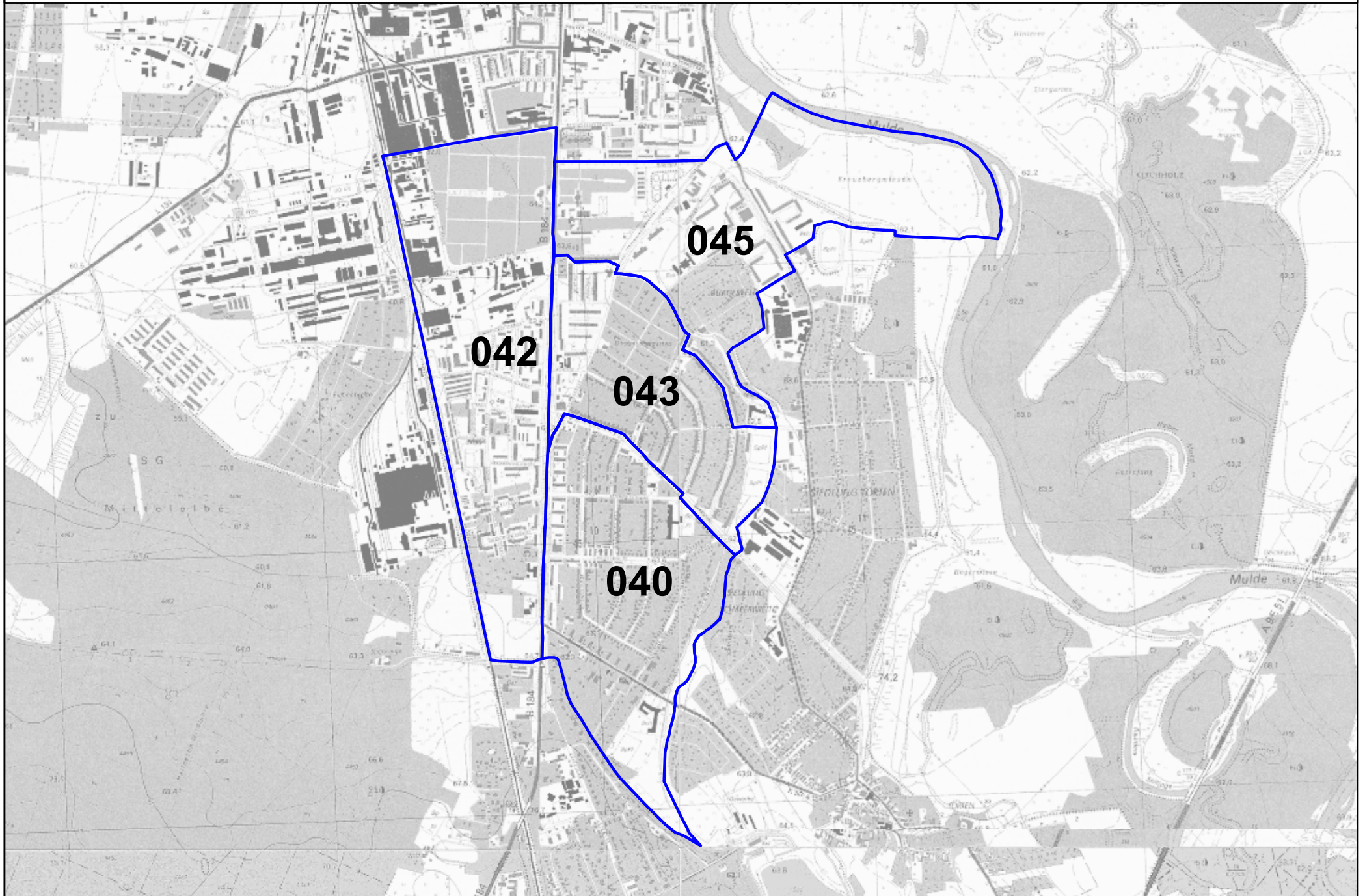
B Wähler insgesamt	B1 Wähler mit Wahlschein
358	0

Wahlbeteiligung : **27,52** %

C Ungültige Stimmen	6
D Gültige Stimmen	352

Von den gültigen Stimmen entfallen auf :

Nr.	Bewerber	Stimmen absolut	Stimmen in %
D 01	JA	315	89,49
D 02	NEIN	37	10,51



Kreisfreie Star01 - Dessau, Stadt

Gemeinde 01 000 - Dessau, Stadt

Wahlbezirk 040 - Süd 0

Ergebnisliste

über das Ergebnis der Landratswahl

Erfassungszeit : 16.06.2004, 09:57:20 Uhr

A Wahlberechtigte insg.	A1 Wahlb. o. Sperrv.	A2 Wahlb. m. Sperrv.	A3 Wahlb. nach Paragraph
1617	1509	108	0

B Wähler insgesamt	B1 Wähler mit Wahlschein
681	0

Wahlbeteiligung : **42,12** %

C Ungültige Stimmen	5
D Gültige Stimmen	676

Von den gültigen Stimmen entfallen auf :

Nr.	Bewerber	Stimmen absolut	Stimmen in %
D 01	JA	609	90,09
D 02	NEIN	67	9,91

Kreisfreie Star01 - Dessau, Stadt

Gemeinde 01 000 - Dessau, Stadt

Wahlbezirk 042 - Süd 2

Ergebnisliste

über das Ergebnis der Landratswahl

Erfassungszeit : 16.06.2004, 10:01:13 Uhr

A Wahlberechtigte insg.	A1 Wahlb. o. Sperrv.	A2 Wahlb. m. Sperrv.	A3 Wahlb. nach Paragraph
1150	1086	64	0

B Wähler insgesamt	B1 Wähler mit Wahlschein
452	1

Wahlbeteiligung : **39,30** %

C Ungültige Stimmen	8
D Gültige Stimmen	444

Von den gültigen Stimmen entfallen auf :

Nr.	Bewerber	Stimmen absolut	Stimmen in %
D 01	JA	395	88,96
D 02	NEIN	49	11,04

Kreisfreie Star01 - Dessau, Stadt

Gemeinde 01 000 - Dessau, Stadt

Wahlbezirk 043 - Süd 3

Ergebnisliste

über das Ergebnis der Landratswahl

Erfassungszeit : 16.06.2004, 11:12:59 Uhr

A Wahlberechtigte insg.	A1 Wahlb. o. Sperrv.	A2 Wahlb. m. Sperrv.	A3 Wahlb. nach Paragraph
1966	1865	101	0

B Wähler insgesamt	B1 Wähler mit Wahlschein
688	0

Wahlbeteiligung : **34,99** %

C Ungültige Stimmen	5
D Gültige Stimmen	683

Von den gültigen Stimmen entfallen auf :

Nr.	Bewerber	Stimmen absolut	Stimmen in %
D 01	JA	635	92,97
D 02	NEIN	48	7,03

Kreisfreie Star01 - Dessau, Stadt

Gemeinde 01 000 - Dessau, Stadt

Wahlbezirk 045 - Süd 5

Ergebnisliste

über das Ergebnis der Landratswahl

Erfassungszeit : 16.06.2004, 10:02:08 Uhr

A Wahlberechtigte insg.	A1 Wahlb. o. Sperrv.	A2 Wahlb. m. Sperrv.	A3 Wahlb. nach Paragraph
1783	1706	77	0

B Wähler insgesamt	B1 Wähler mit Wahlschein
521	0

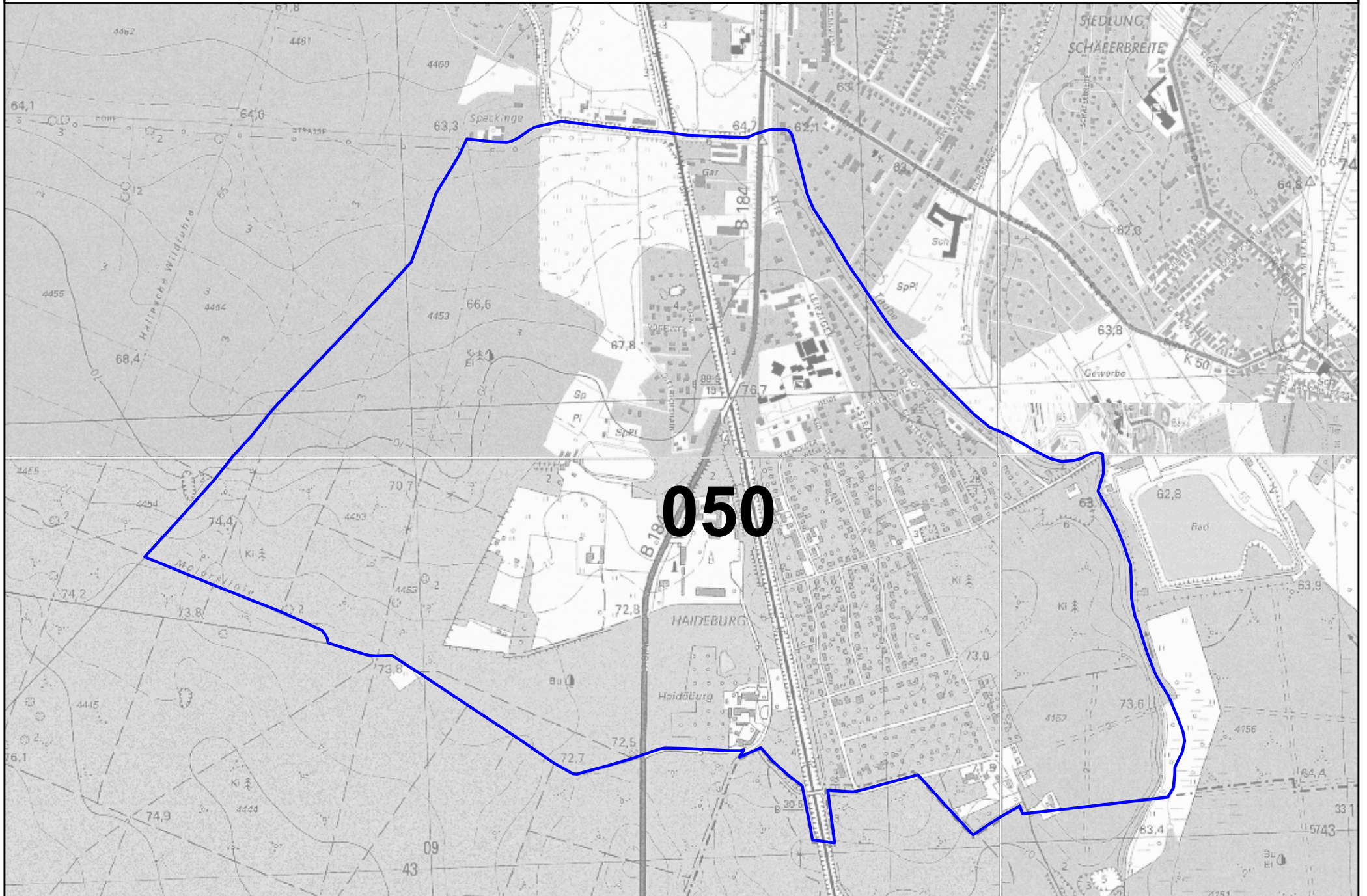
Wahlbeteiligung : **29,22** %

C Ungültige Stimmen	7
D Gültige Stimmen	514

Von den gültigen Stimmen entfallen auf :

Nr.	Bewerber	Stimmen absolut	Stimmen in %
D 01	JA	463	90,08
D 02	NEIN	51	9,92

Wahlbezirke des Stadtteils 05



Kreisfreie Star01 - Dessau, Stadt

Gemeinde 01 000 - Dessau, Stadt

Wahlbezirk 050 - Haideburg 0

Ergebnisliste

über das Ergebnis der Landratswahl

Erfassungszeit : 16.06.2004, 10:03:05 Uhr

A Wahlberechtigte insg.	A1 Wahlb. o. Sperrv.	A2 Wahlb. m. Sperrv.	A3 Wahlb. nach Paragraph
1261	1125	136	0

B Wähler insgesamt	B1 Wähler mit Wahlschein
550	0

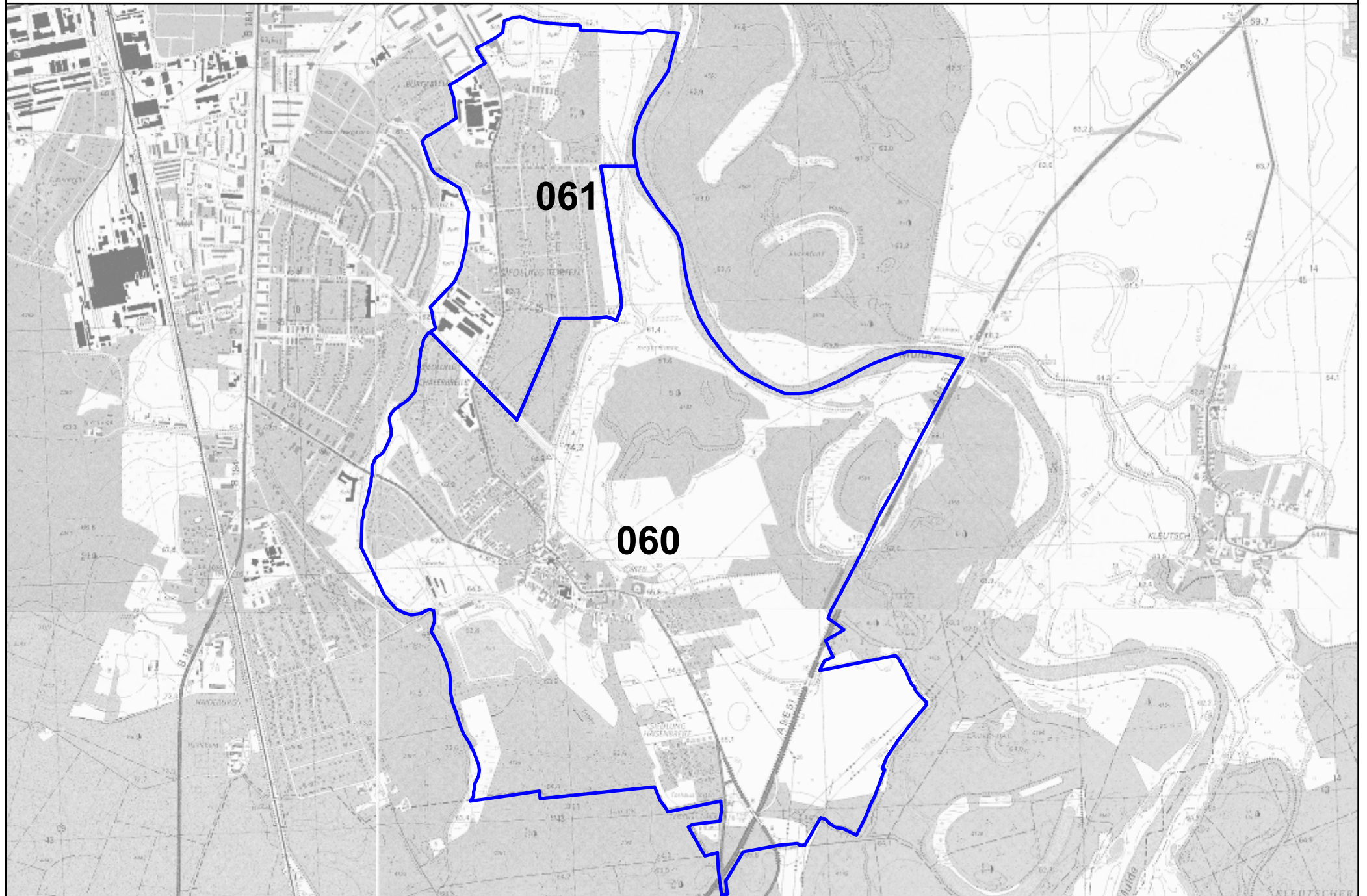
Wahlbeteiligung : **43,62** %

C Ungültige Stimmen	17
D Gültige Stimmen	533

Von den gültigen Stimmen entfallen auf :

Nr.	Bewerber	Stimmen absolut	Stimmen in %
D 01	JA	474	88,93
D 02	NEIN	59	11,07

Wahlbezirke des Stadtteils 06



Kreisfreie Star01 - Dessau, Stadt

Gemeinde 01 000 - Dessau, Stadt

Wahlbezirk 060 - Törten 0

Ergebnisliste

über das Ergebnis der Landratswahl

Erfassungszeit : 16.06.2004, 10:04:27 Uhr

A Wahlberechtigte insg.	A1 Wahlb. o. Sperrv.	A2 Wahlb. m. Sperrv.	A3 Wahlb. nach Paragraph
1233	1183	50	0

B Wähler insgesamt	B1 Wähler mit Wahlschein
517	1

Wahlbeteiligung : **41,93** %

C Ungültige Stimmen	6
D Gültige Stimmen	511

Von den gültigen Stimmen entfallen auf :

Nr.	Bewerber	Stimmen absolut	Stimmen in %
D 01	JA	447	87,48
D 02	NEIN	64	12,52

Kreisfreie Star01 - Dessau, Stadt

Gemeinde 01 000 - Dessau, Stadt

Wahlbezirk 061 - Törten 1

Ergebnisliste

über das Ergebnis der Landratswahl

Erfassungszeit : 16.06.2004, 10:05:48 Uhr

A Wahlberechtigte insg.	A1 Wahlb. o. Sperrv.	A2 Wahlb. m. Sperrv.	A3 Wahlb. nach Paragraph
1185	1106	79	0

B Wähler insgesamt	B1 Wähler mit Wahlschein
458	0

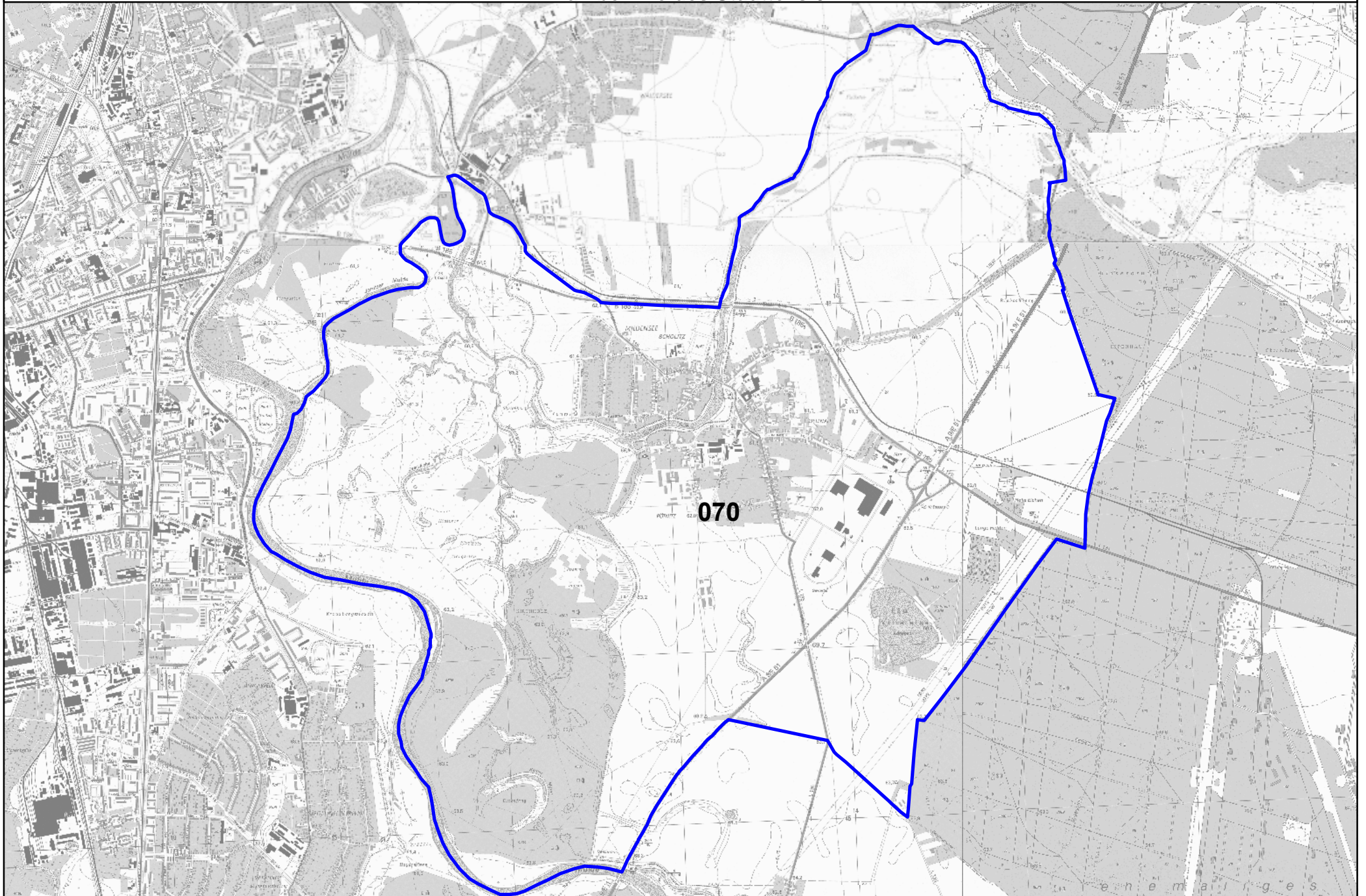
Wahlbeteiligung : **38,65** %

C Ungültige Stimmen	2
D Gültige Stimmen	456

Von den gültigen Stimmen entfallen auf :

Nr.	Bewerber	Stimmen absolut	Stimmen in %
D 01	JA	395	86,62
D 02	NEIN	61	13,38

Wahlbezirke des Stadtteils 07



Kreisfreie Star01 - Dessau, Stadt

Gemeinde 01 000 - Dessau, Stadt

Wahlbezirk 070 - Mildensee 0

Ergebnisliste

über das Ergebnis der Landratswahl

Erfassungszeit : 16.06.2004, 10:06:40 Uhr

A Wahlberechtigte insg.	A1 Wahlb. o. Sperrv.	A2 Wahlb. m. Sperrv.	A3 Wahlb. nach Paragraph
1937	1844	93	0

B Wähler insgesamt	B1 Wähler mit Wahlschein
782	0

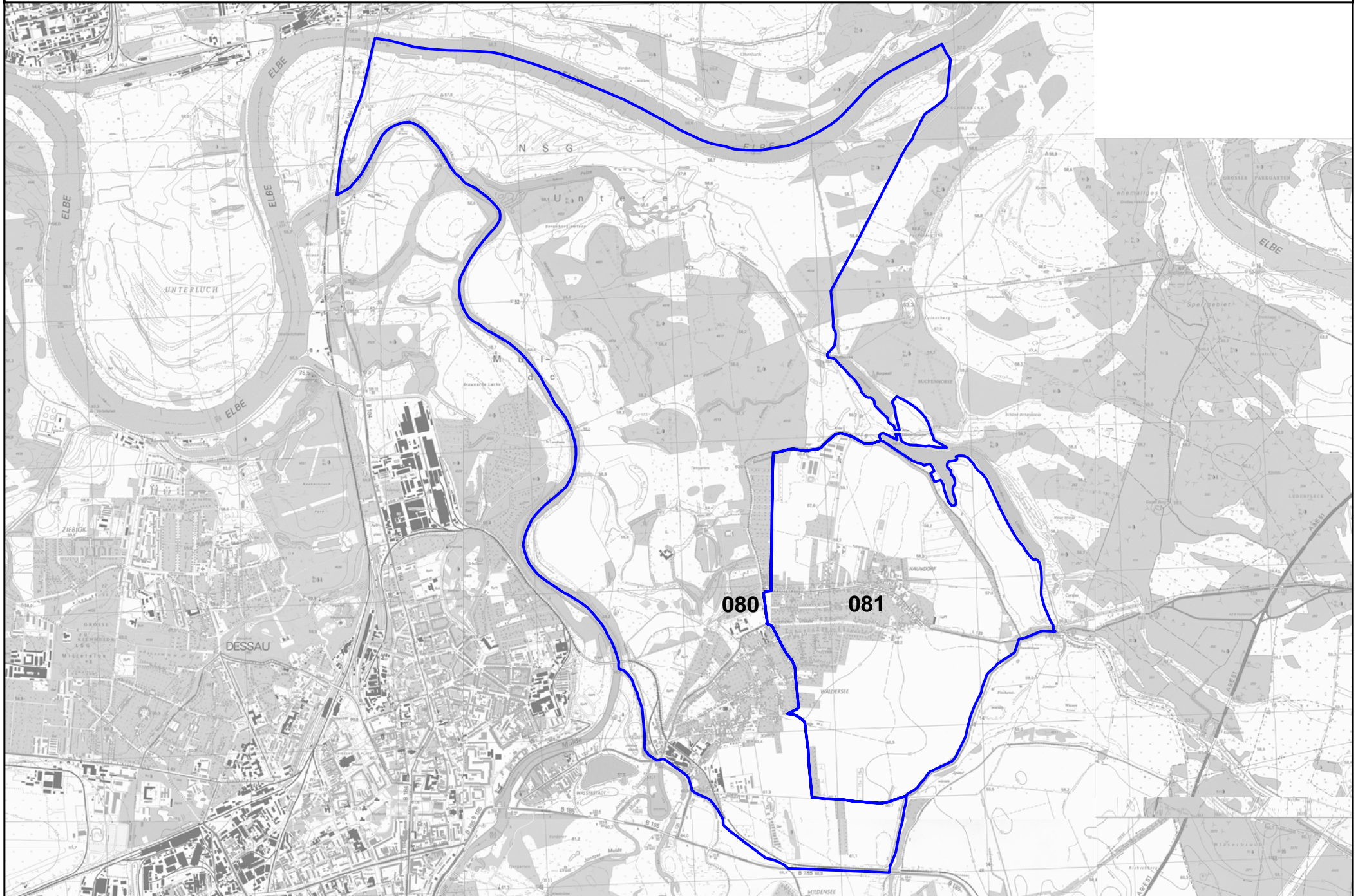
Wahlbeteiligung : **40,37** %

C Ungültige Stimmen	6
D Gültige Stimmen	776

Von den gültigen Stimmen entfallen auf :

Nr.	Bewerber	Stimmen absolut	Stimmen in %
D 01	JA	676	87,11
D 02	NEIN	100	12,89

Wahlbezirke des Stadtteils 08



Kreisfreie Star01 - Dessau, Stadt

Gemeinde 01 000 - Dessau, Stadt

Wahlbezirk 080 - Waldersee 0

Ergebnisliste

über das Ergebnis der Landratswahl

Erfassungszeit : 16.06.2004, 10:07:27 Uhr

A Wahlberechtigte insg.	A1 Wahlb. o. Sperrv.	A2 Wahlb. m. Sperrv.	A3 Wahlb. nach Paragraph
1133	1078	55	0

B Wähler insgesamt	B1 Wähler mit Wahlschein
517	0

Wahlbeteiligung : **45,63** %

C Ungültige Stimmen	11
D Gültige Stimmen	506

Von den gültigen Stimmen entfallen auf :

Nr.	Bewerber	Stimmen absolut	Stimmen in %
D 01	JA	453	89,53
D 02	NEIN	53	10,47

Kreisfreie Star01 - Dessau, Stadt

Gemeinde 01 000 - Dessau, Stadt

Wahlbezirk 081 - Waldersee 1

Ergebnisliste

über das Ergebnis der Landratswahl

Erfassungszeit : 16.06.2004, 10:09:17 Uhr

A Wahlberechtigte insg.	A1 Wahlb. o. Sperrv.	A2 Wahlb. m. Sperrv.	A3 Wahlb. nach Paragraph
1245	1213	32	0

B Wähler insgesamt	B1 Wähler mit Wahlschein
605	0

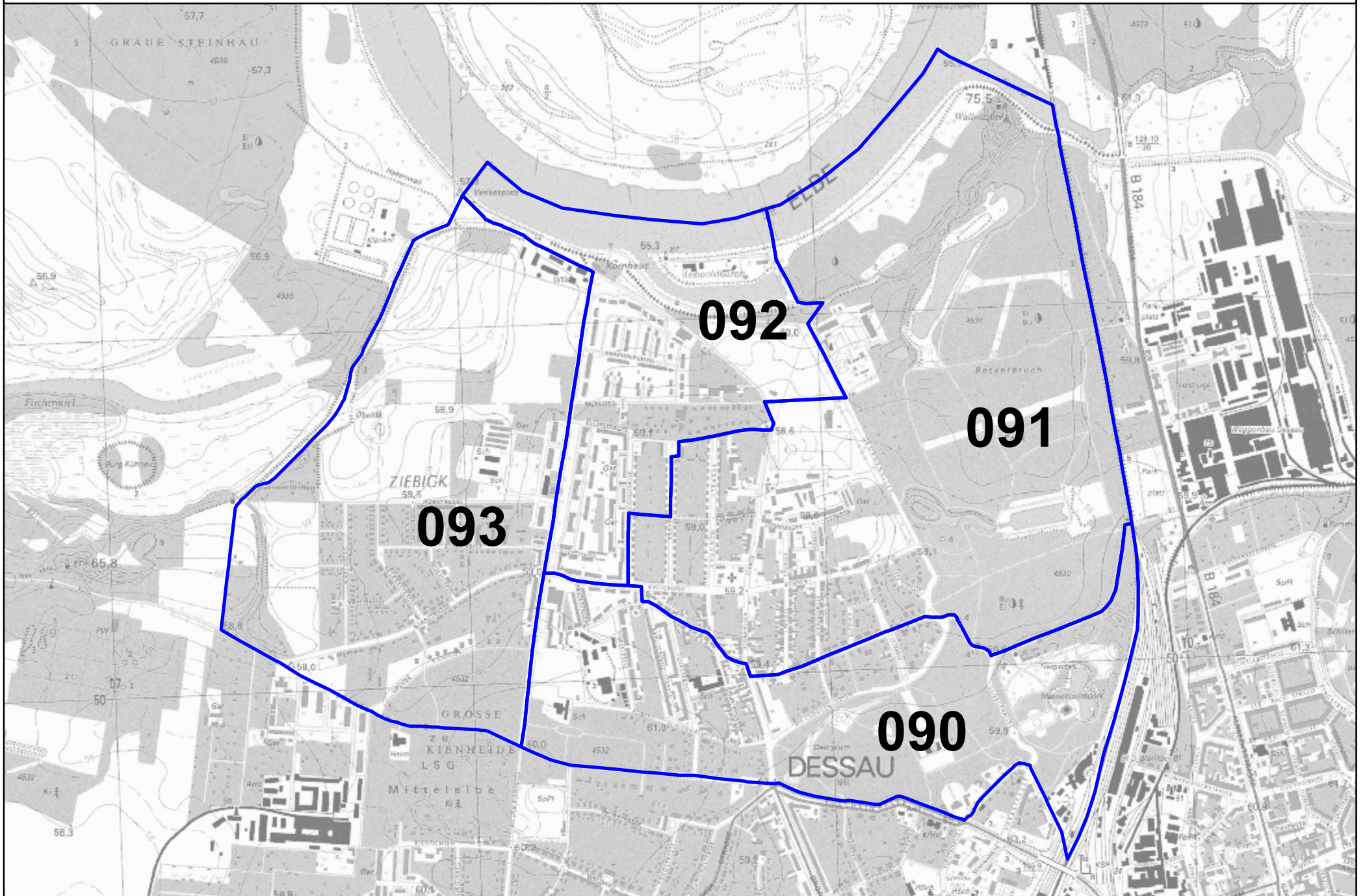
Wahlbeteiligung : **48,59** %

C Ungültige Stimmen	1
D Gültige Stimmen	604

Von den gültigen Stimmen entfallen auf :

Nr.	Bewerber	Stimmen absolut	Stimmen in %
D 01	JA	538	89,07
D 02	NEIN	66	10,93

Wahlbezirke des Stadtteils 09



Kreisfreie Star01 - Dessau, Stadt

Gemeinde 01 000 - Dessau, Stadt

Wahlbezirk 090 - Ziebigk 0

Ergebnisliste

über das Ergebnis der Landratswahl

Erfassungszeit : 16.06.2004, 10:10:42 Uhr

A Wahlberechtigte insg.	A1 Wahlb. o. Sperrv.	A2 Wahlb. m. Sperrv.	A3 Wahlb. nach Paragraph
1301	1205	96	0

B Wähler insgesamt	B1 Wähler mit Wahlschein
518	0

Wahlbeteiligung : **39,82** %

C Ungültige Stimmen	9
D Gültige Stimmen	509

Von den gültigen Stimmen entfallen auf :

Nr.	Bewerber	Stimmen absolut	Stimmen in %
D 01	JA	438	86,05
D 02	NEIN	71	13,95

Kreisfreie Star01 - Dessau, Stadt

Gemeinde 01 000 - Dessau, Stadt

Wahlbezirk 091 - Ziebigk 1

Ergebnisliste

über das Ergebnis der Landratswahl

Erfassungszeit : 16.06.2004, 10:13:06 Uhr

A Wahlberechtigte insg.	A1 Wahlb. o. Sperrv.	A2 Wahlb. m. Sperrv.	A3 Wahlb. nach Paragraph
1822	1666	156	0

B Wähler insgesamt	B1 Wähler mit Wahrschein
705	0

Wahlbeteiligung : **38,69** %

C Ungültige Stimmen	8
D Gültige Stimmen	697

Von den gültigen Stimmen entfallen auf :

Nr.	Bewerber	Stimmen absolut	Stimmen in %
D 01	JA	606	86,94
D 02	NEIN	91	13,06

Kreisfreie Star01 - Dessau, Stadt

Gemeinde 01 000 - Dessau, Stadt

Wahlbezirk 092 - Ziebigk 2

Ergebnisliste

über das Ergebnis der Landratswahl

Erfassungszeit : 16.06.2004, 10:14:17 Uhr

A Wahlberechtigte insg.	A1 Wahlb. o. Sperrv.	A2 Wahlb. m. Sperrv.	A3 Wahlb. nach Paragraph
1085	1023	62	0

B Wähler insgesamt	B1 Wähler mit Wahlschein
423	0

Wahlbeteiligung : **38,99** %

C Ungültige Stimmen	6
D Gültige Stimmen	417

Von den gültigen Stimmen entfallen auf :

Nr.	Bewerber	Stimmen absolut	Stimmen in %
D 01	JA	356	85,37
D 02	NEIN	61	14,63

Kreisfreie Star01 - Dessau, Stadt

Gemeinde 01 000 - Dessau, Stadt

Wahlbezirk 093 - Ziebigk 3

Ergebnisliste

über das Ergebnis der Landratswahl

Erfassungszeit : 16.06.2004, 11:14:09 Uhr

A Wahlberechtigte insg.	A1 Wahlb. o. Sperrv.	A2 Wahlb. m. Sperrv.	A3 Wahlb. nach Paragraph
1354	1239	115	0

B Wähler insgesamt	B1 Wähler mit Wahlschein
658	0

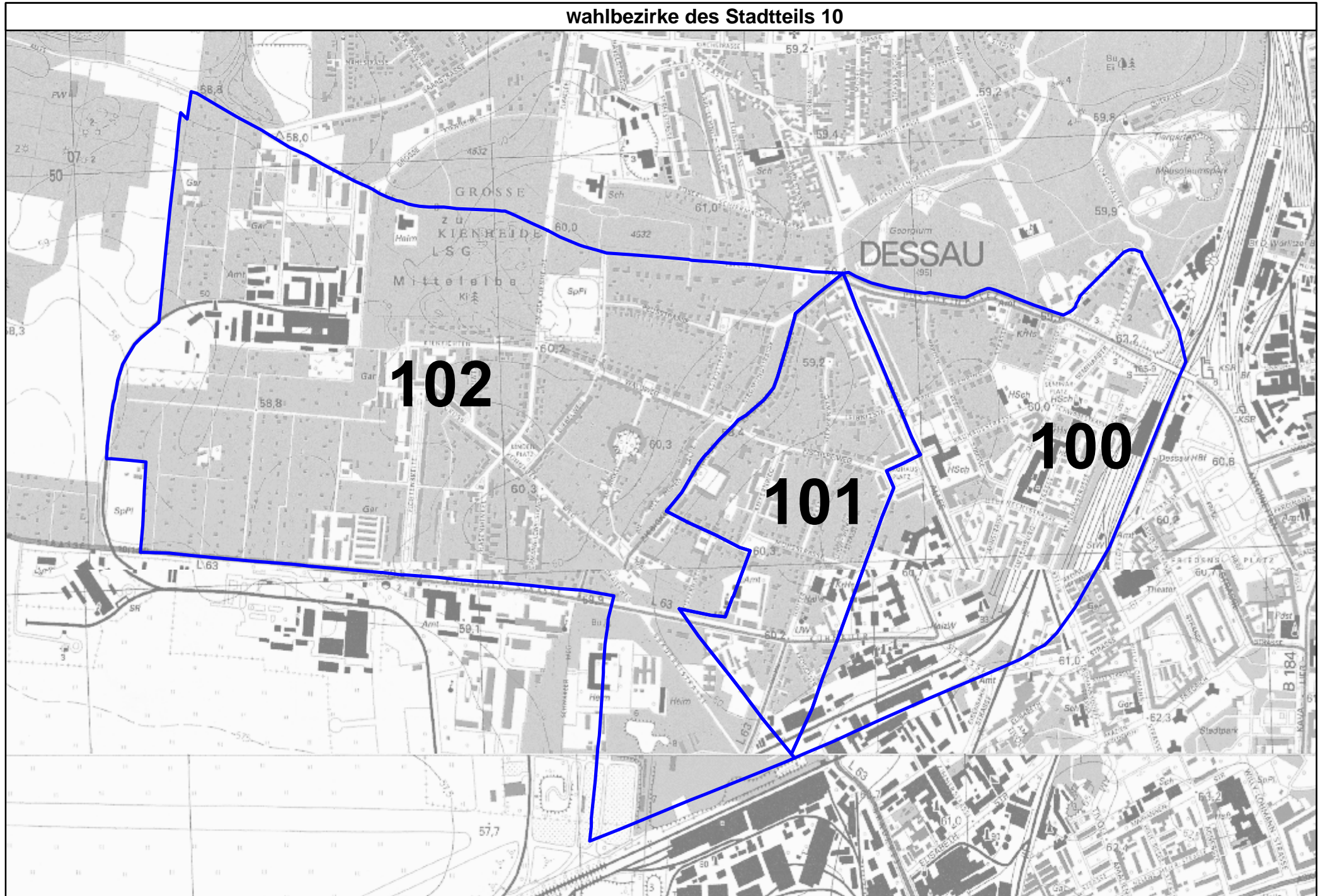
Wahlbeteiligung : **48,60** %

C Ungültige Stimmen	7
D Gültige Stimmen	651

Von den gültigen Stimmen entfallen auf :

Nr.	Bewerber	Stimmen absolut	Stimmen in %
D 01	JA	553	84,95
D 02	NEIN	98	15,05

wahlbezirke des Stadtteils 10



Kreisfreie Star01 - Dessau, Stadt

Gemeinde 01 000 - Dessau, Stadt

Wahlbezirk 100 - Siedlung 0

Ergebnisliste

über das Ergebnis der Landratswahl

Erfassungszeit : 16.06.2004, 10:19:13 Uhr

A Wahlberechtigte insg.	A1 Wahlb. o. Sperrv.	A2 Wahlb. m. Sperrv.	A3 Wahlb. nach Paragraph
1123	1034	89	0

B Wähler insgesamt	B1 Wähler mit Wahlschein
492	0

Wahlbeteiligung : **43,81** %

C Ungültige Stimmen	8
D Gültige Stimmen	484

Von den gültigen Stimmen entfallen auf :

Nr.	Bewerber	Stimmen absolut	Stimmen in %
D 01	JA	416	85,95
D 02	NEIN	68	14,05

Kreisfreie Star01 - Dessau, Stadt

Gemeinde 01 000 - Dessau, Stadt

Wahlbezirk 101 - Siedlung 1

Ergebnisliste

über das Ergebnis der Landratswahl

Erfassungszeit : 16.06.2004, 10:20:40 Uhr

A Wahlberechtigte insg.	A1 Wahlb. o. Sperrv.	A2 Wahlb. m. Sperrv.	A3 Wahlb. nach Paragraph
1262	1132	130	0

B Wähler insgesamt	B1 Wähler mit Wahrschein
559	0

Wahlbeteiligung : **44,29** %

C Ungültige Stimmen	7
D Gültige Stimmen	552

Von den gültigen Stimmen entfallen auf :

Nr.	Bewerber	Stimmen absolut	Stimmen in %
D 01	JA	470	85,14
D 02	NEIN	82	14,86

Kreisfreie Star01 - Dessau, Stadt

Gemeinde 01 000 - Dessau, Stadt

Wahlbezirk 102 - Siedlung 2

Ergebnisliste

über das Ergebnis der Landratswahl

Erfassungszeit : 16.06.2004, 10:25:20 Uhr

A Wahlberechtigte insg.	A1 Wahlb. o. Sperrv.	A2 Wahlb. m. Sperrv.	A3 Wahlb. nach Paragraph
2007	1855	152	0

B Wähler insgesamt	B1 Wähler mit Wahlschein
786	0

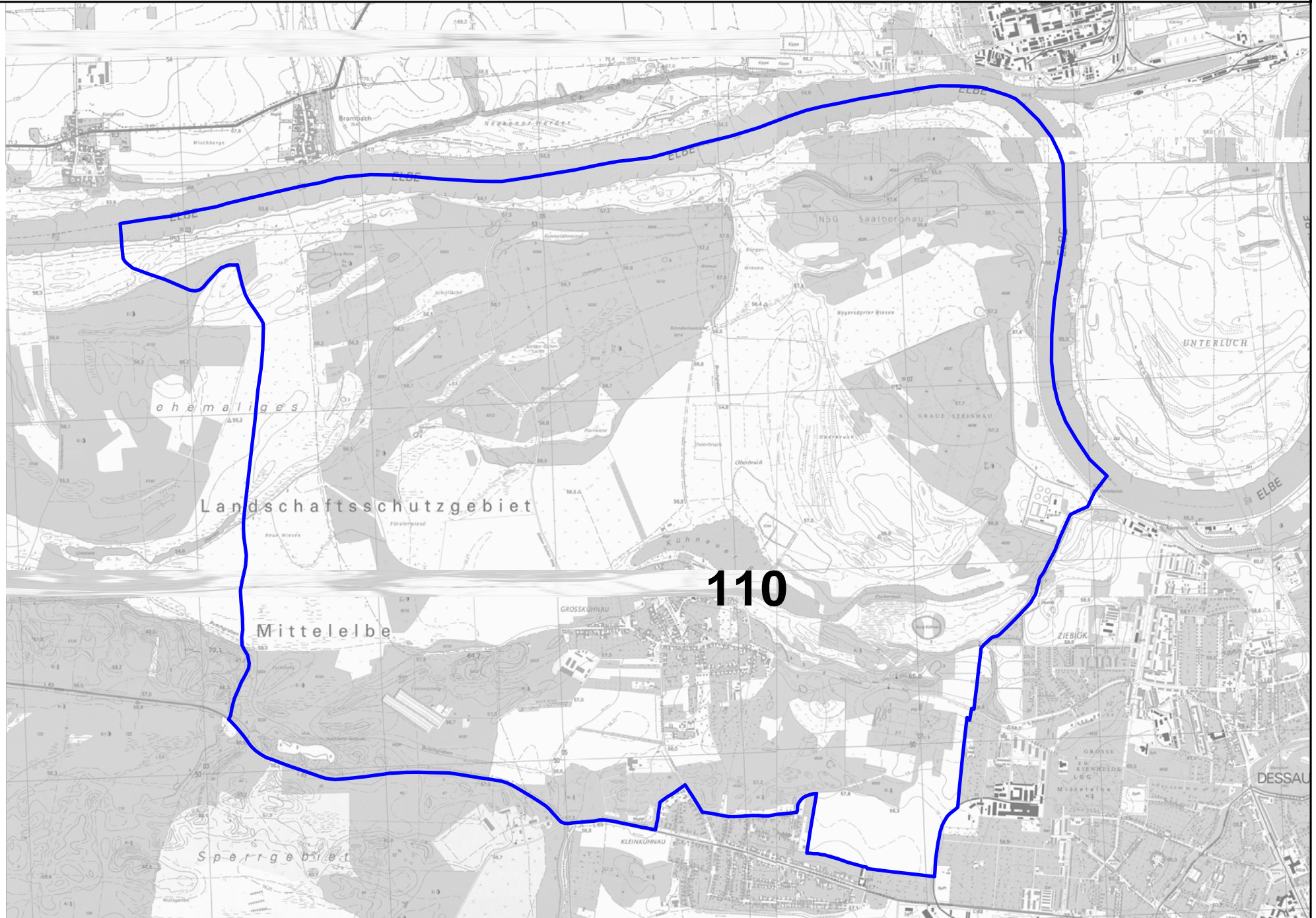
Wahlbeteiligung : **39,16** %

C Ungültige Stimmen	24
D Gültige Stimmen	762

Von den gültigen Stimmen entfallen auf :

Nr.	Bewerber	Stimmen absolut	Stimmen in %
D 01	JA	668	87,66
D 02	NEIN	94	12,34

Wahlbezirke des Stadtteils 11



Kreisfreie Star01 - Dessau, Stadt

Gemeinde 01 000 - Dessau, Stadt

Wahlbezirk 110 - Großkühnau 0

Ergebnisliste

über das Ergebnis der Landratswahl

Erfassungszeit : 16.06.2004, 10:54:16 Uhr

A Wahlberechtigte insg.	A1 Wahlb. o. Sperrv.	A2 Wahlb. m. Sperrv.	A3 Wahlb. nach Paragraph
946	918	28	0

B Wähler insgesamt	B1 Wähler mit Wahlschein
512	0

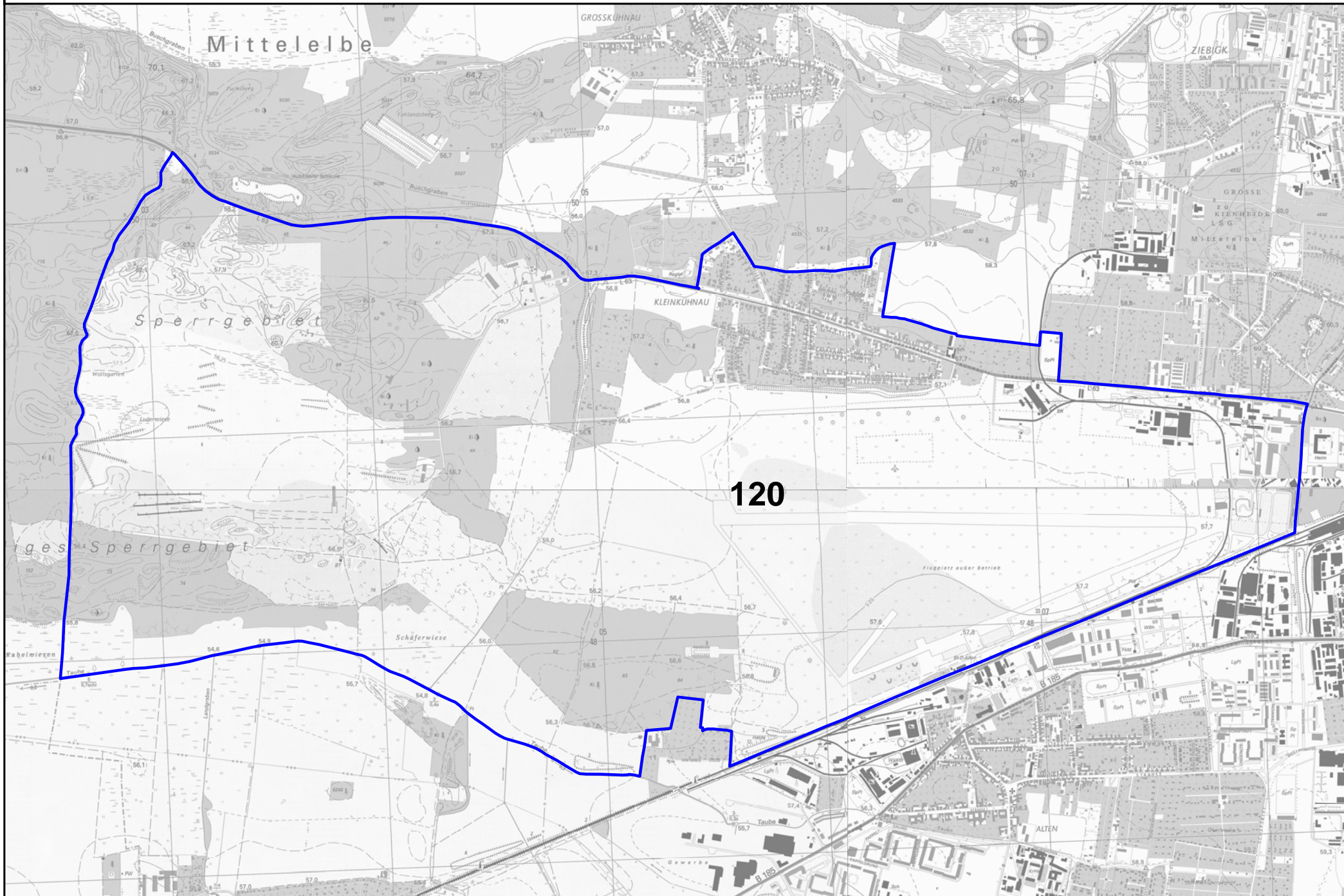
Wahlbeteiligung : **54,12** %

C Ungültige Stimmen	4
D Gültige Stimmen	508

Von den gültigen Stimmen entfallen auf :

Nr.	Bewerber	Stimmen absolut	Stimmen in %
D 01	JA	450	88,58
D 02	NEIN	58	11,42

Wahlbezirke des Stadtteils 12



Kreisfreie Star01 - Dessau, Stadt

Gemeinde 01 000 - Dessau, Stadt

Wahlbezirk 120 - Kleinkühnau 0

Ergebnisliste

über das Ergebnis der Landratswahl

Erfassungszeit : 16.06.2004, 10:55:52 Uhr

A Wahlberechtigte insg.	A1 Wahlb. o. Sperrv.	A2 Wahlb. m. Sperrv.	A3 Wahlb. nach Paragraph
1643	1594	49	0

B Wähler insgesamt	B1 Wähler mit Wahlschein
722	0

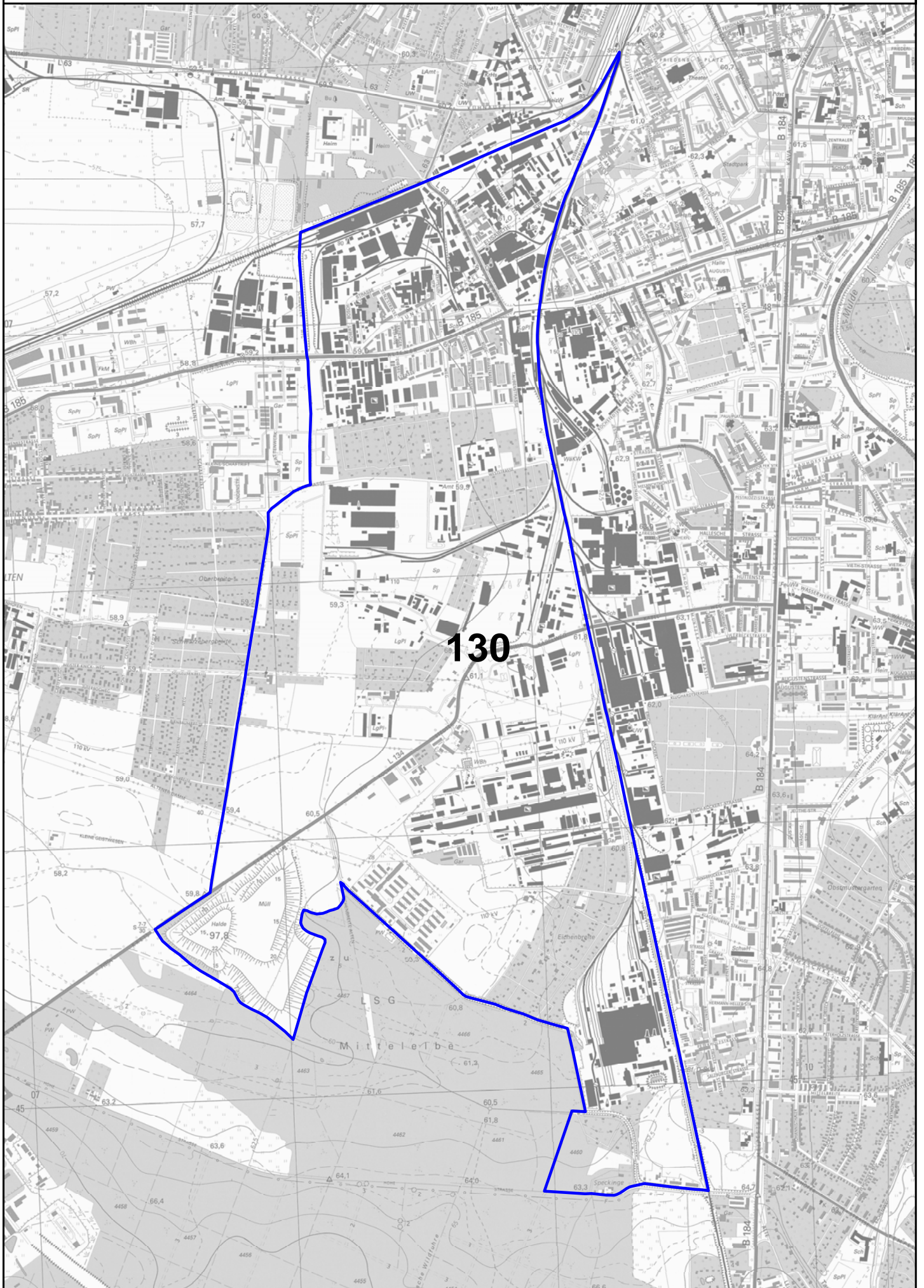
Wahlbeteiligung : **43,94** %

C Ungültige Stimmen	11
D Gültige Stimmen	711

Von den gültigen Stimmen entfallen auf :

Nr.	Bewerber	Stimmen absolut	Stimmen in %
D 01	JA	623	87,62
D 02	NEIN	88	12,38

Wahlbezirke des Stadtteils 13



Kreisfreie Star01 - Dessau, Stadt

Gemeinde 01 000 - Dessau, Stadt

Wahlbezirk 130 - West 0

Ergebnisliste

über das Ergebnis der Landratswahl

Erfassungszeit : 16.06.2004, 10:56:39 Uhr

A Wahlberechtigte insg.	A1 Wahlb. o. Sperrv.	A2 Wahlb. m. Sperrv.	A3 Wahlb. nach Paragraph
862	826	36	0

B Wähler insgesamt	B1 Wähler mit Wahlschein
243	0

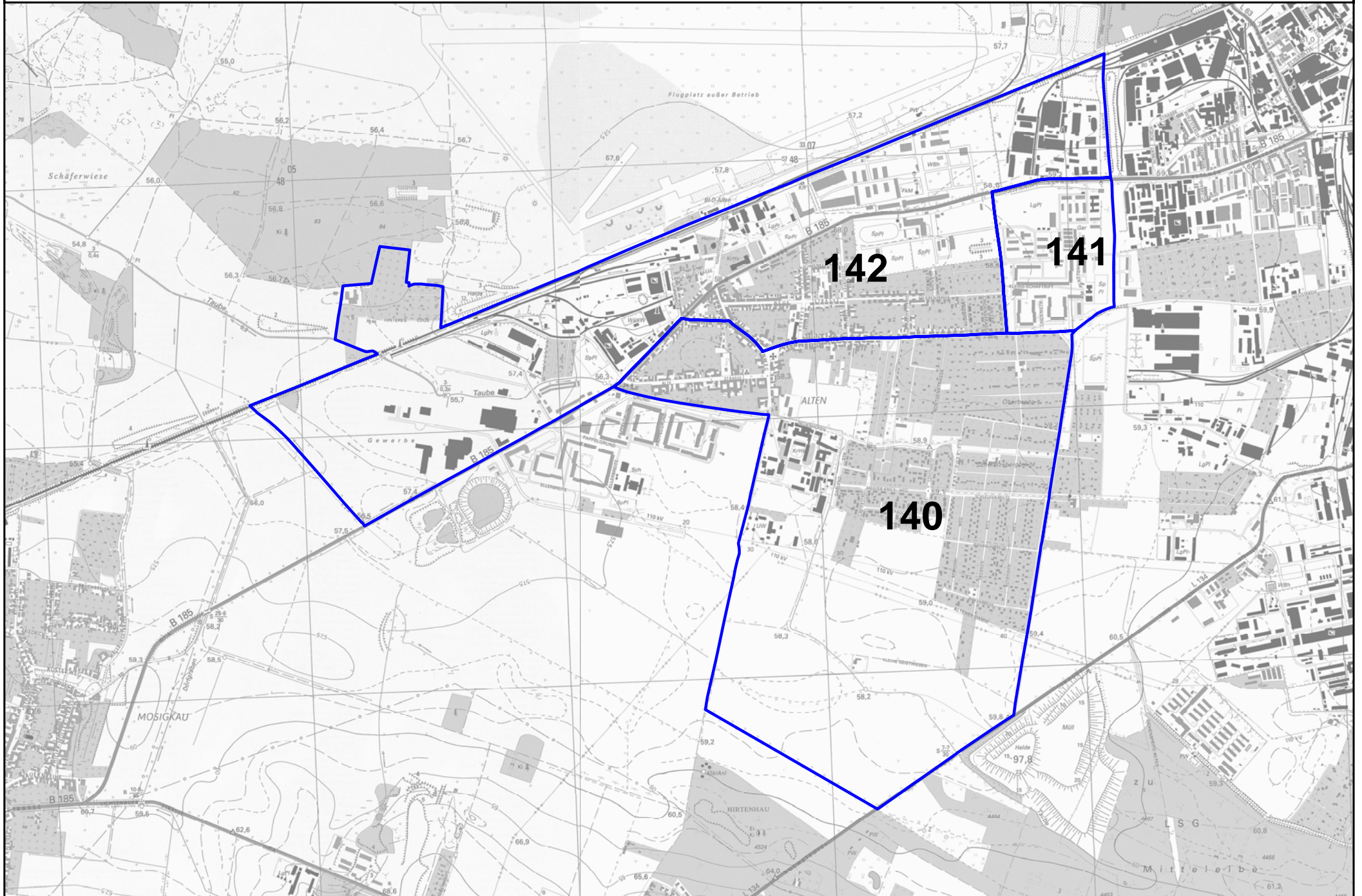
Wahlbeteiligung : **28,19** %

C Ungültige Stimmen	3
D Gültige Stimmen	240

Von den gültigen Stimmen entfallen auf :

Nr.	Bewerber	Stimmen absolut	Stimmen in %
D 01	JA	219	91,25
D 02	NEIN	21	8,75

Wahlbezirke des Stadtteils 14



Kreisfreie Star01 - Dessau, Stadt

Gemeinde 01 000 - Dessau, Stadt

Wahlbezirk 140 - Alten 0

Ergebnisliste

über das Ergebnis der Landratswahl

Erfassungszeit : 16.06.2004, 10:57:46 Uhr

A Wahlberechtigte insg.	A1 Wahlb. o. Sperrv.	A2 Wahlb. m. Sperrv.	A3 Wahlb. nach Paragraph
1548	1469	79	0

B Wähler insgesamt	B1 Wähler mit Wahlschein
529	0

Wahlbeteiligung : **34,17** %

C Ungültige Stimmen	6
D Gültige Stimmen	523

Von den gültigen Stimmen entfallen auf :

Nr.	Bewerber	Stimmen absolut	Stimmen in %
D 01	JA	456	87,19
D 02	NEIN	67	12,81

Kreisfreie Star01 - Dessau, Stadt

Gemeinde 01 000 - Dessau, Stadt

Wahlbezirk 141 - Alten 1

Ergebnisliste

über das Ergebnis der Landratswahl

Erfassungszeit : 16.06.2004, 10:59:56 Uhr

A Wahlberechtigte insg.	A1 Wahlb. o. Sperrv.	A2 Wahlb. m. Sperrv.	A3 Wahlb. nach Paragraph
1261	1215	46	0

B Wähler insgesamt	B1 Wähler mit Wahlschein
389	1

Wahlbeteiligung : **30,85** %

C Ungültige Stimmen	1
D Gültige Stimmen	388

Von den gültigen Stimmen entfallen auf :

Nr.	Bewerber	Stimmen absolut	Stimmen in %
D 01	JA	356	91,75
D 02	NEIN	32	8,25

Kreisfreie Star01 - Dessau, Stadt

Gemeinde 01 000 - Dessau, Stadt

Wahlbezirk 142 - Alten 2

Ergebnisliste

über das Ergebnis der Landratswahl

Erfassungszeit : 16.06.2004, 11:01:00 Uhr

A Wahlberechtigte insg.	A1 Wahlb. o. Sperrv.	A2 Wahlb. m. Sperrv.	A3 Wahlb. nach Paragraph
1084	1021	63	0

B Wähler insgesamt	B1 Wähler mit Wahlschein
363	0

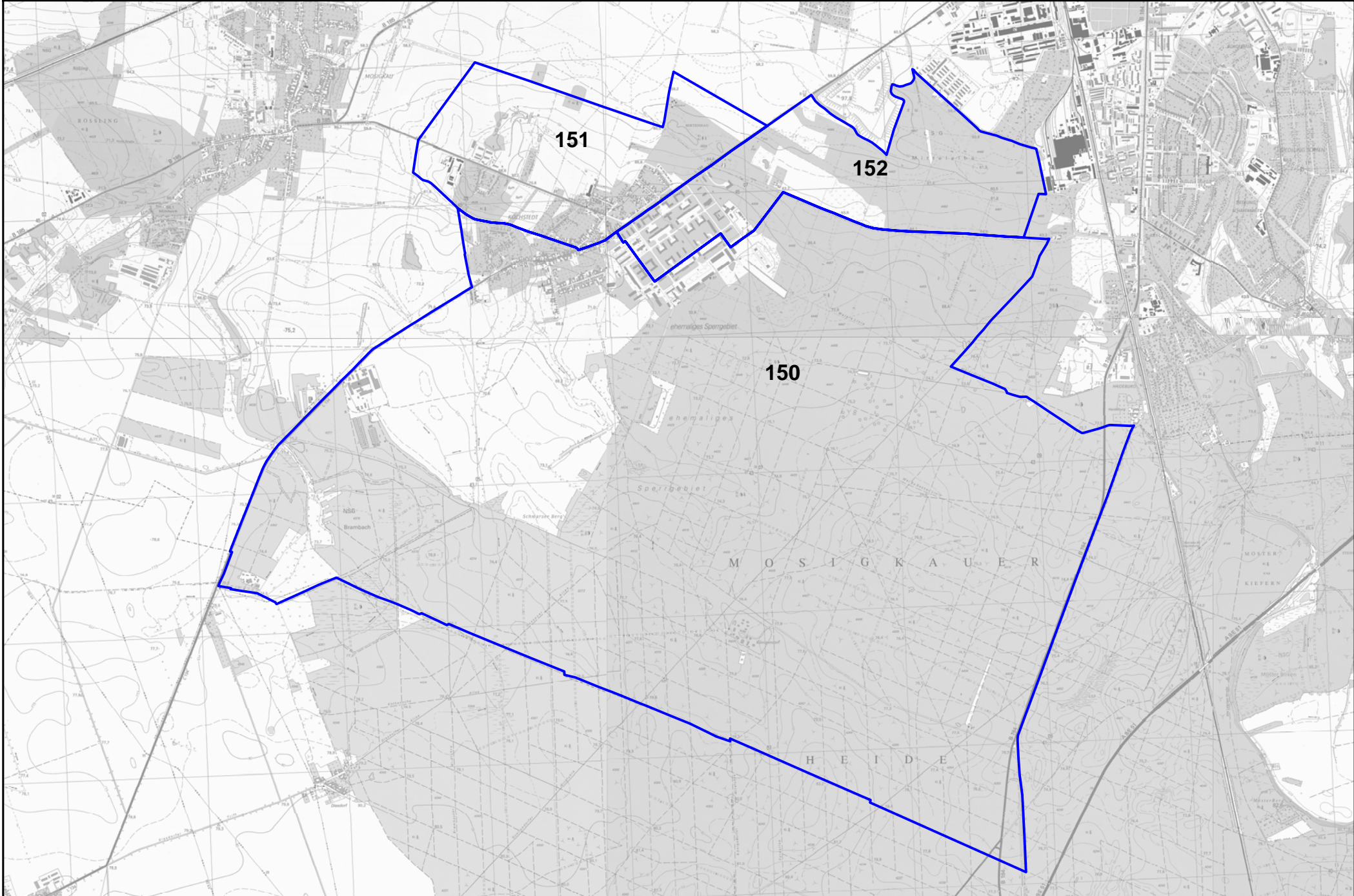
Wahlbeteiligung : **33,49** %

C Ungültige Stimmen	2
D Gültige Stimmen	361

Von den gültigen Stimmen entfallen auf :

Nr.	Bewerber	Stimmen absolut	Stimmen in %
D 01	JA	325	90,03
D 02	NEIN	36	9,97

Wahlbezirke des Stadtteils 15



Kreisfreie Star01 - Dessau, Stadt

Gemeinde 01 000 - Dessau, Stadt

Wahlbezirk 150 - Kochstedt 0

Ergebnisliste

über das Ergebnis der Landratswahl

Erfassungszeit : 16.06.2004, 11:10:30 Uhr

A Wahlberechtigte insg.	A1 Wahlb. o. Sperrv.	A2 Wahlb. m. Sperrv.	A3 Wahlb. nach Paragraph
1004	943	61	0

B Wähler insgesamt	B1 Wähler mit Wahlschein
381	0

Wahlbeteiligung : **37,95** %

C Ungültige Stimmen	4
D Gültige Stimmen	377

Von den gültigen Stimmen entfallen auf :

Nr.	Bewerber	Stimmen absolut	Stimmen in %
D 01	JA	317	84,08
D 02	NEIN	60	15,92

Kreisfreie Star01 - Dessau, Stadt

Gemeinde 01 000 - Dessau, Stadt

Wahlbezirk 151 - Kochstedt 1

Ergebnisliste

über das Ergebnis der Landratswahl

Erfassungszeit : 16.06.2004, 11:11:30 Uhr

A Wahlberechtigte insg.	A1 Wahlb. o. Sperrv.	A2 Wahlb. m. Sperrv.	A3 Wahlb. nach Paragraph
1381	1336	45	0

B Wähler insgesamt	B1 Wähler mit Wahlschein
548	0

Wahlbeteiligung : **39,68** %

C Ungültige Stimmen	10
D Gültige Stimmen	538

Von den gültigen Stimmen entfallen auf :

Nr.	Bewerber	Stimmen absolut	Stimmen in %
D 01	JA	441	81,97
D 02	NEIN	97	18,03

Kreisfreie Star01 - Dessau, Stadt

Gemeinde 01 000 - Dessau, Stadt

Wahlbezirk 152 - Kochstedt 2

Ergebnisliste

über das Ergebnis der Landratswahl

Erfassungszeit : 16.06.2004, 11:12:17 Uhr

A Wahlberechtigte insg.	A1 Wahlb. o. Sperrv.	A2 Wahlb. m. Sperrv.	A3 Wahlb. nach Paragraph
1196	1139	57	0

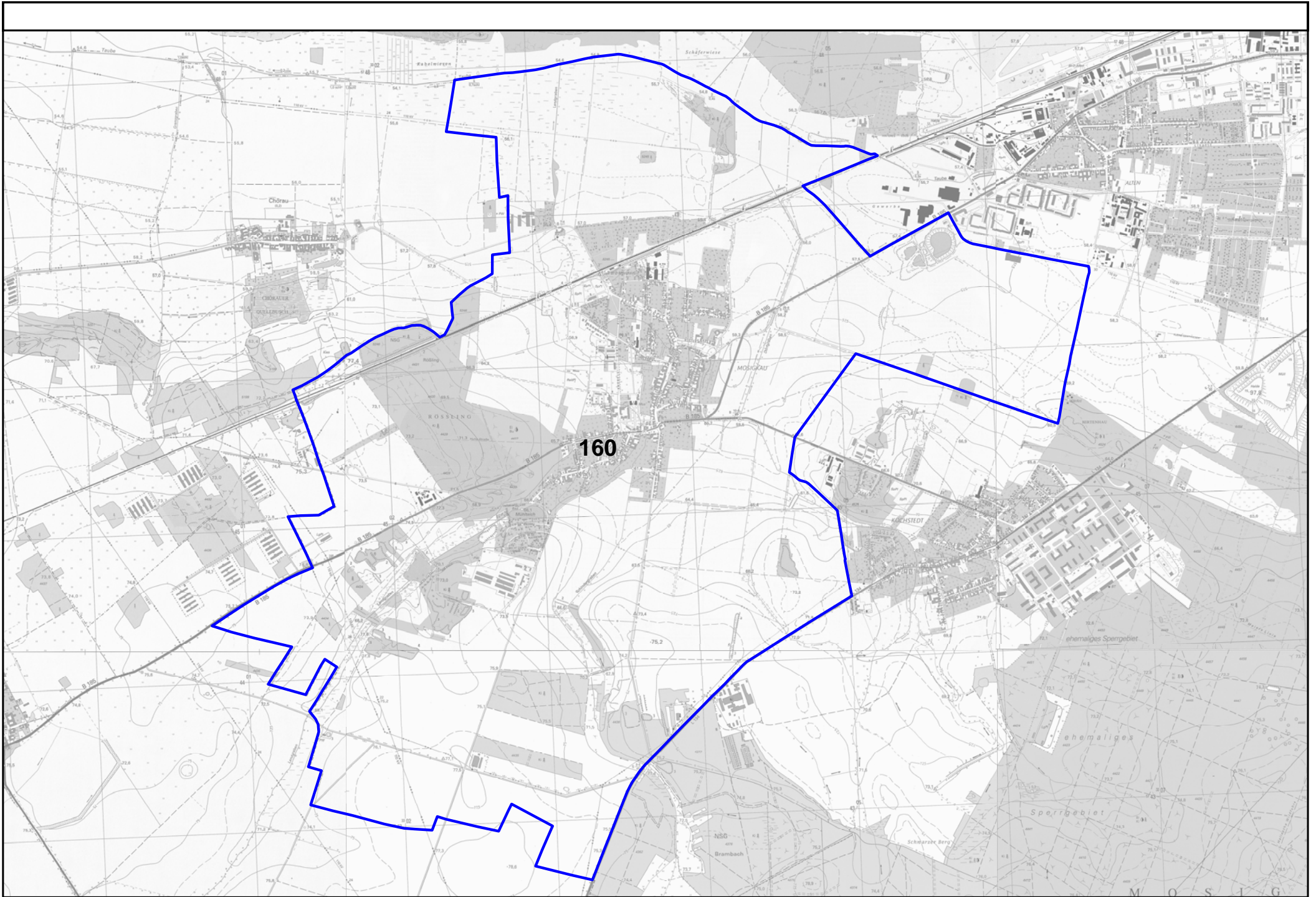
B Wähler insgesamt	B1 Wähler mit Wahlschein
540	0

Wahlbeteiligung : **45,15** %

C Ungültige Stimmen	5
D Gültige Stimmen	535

Von den gültigen Stimmen entfallen auf :

Nr.	Bewerber	Stimmen absolut	Stimmen in %
D 01	JA	451	84,30
D 02	NEIN	84	15,70



Kreisfreie Star01 - Dessau, Stadt

Gemeinde 01 000 - Dessau, Stadt

Wahlbezirk 160 - Mosigkau 0

Ergebnisliste

über das Ergebnis der Landratswahl

Erfassungszeit : 16.06.2004, 11:01:56 Uhr

A Wahlberechtigte insg.	A1 Wahlb. o. Sperrv.	A2 Wahlb. m. Sperrv.	A3 Wahlb. nach Paragraph
2020	1922	98	0

B Wähler insgesamt	B1 Wähler mit Wahlschein
798	0

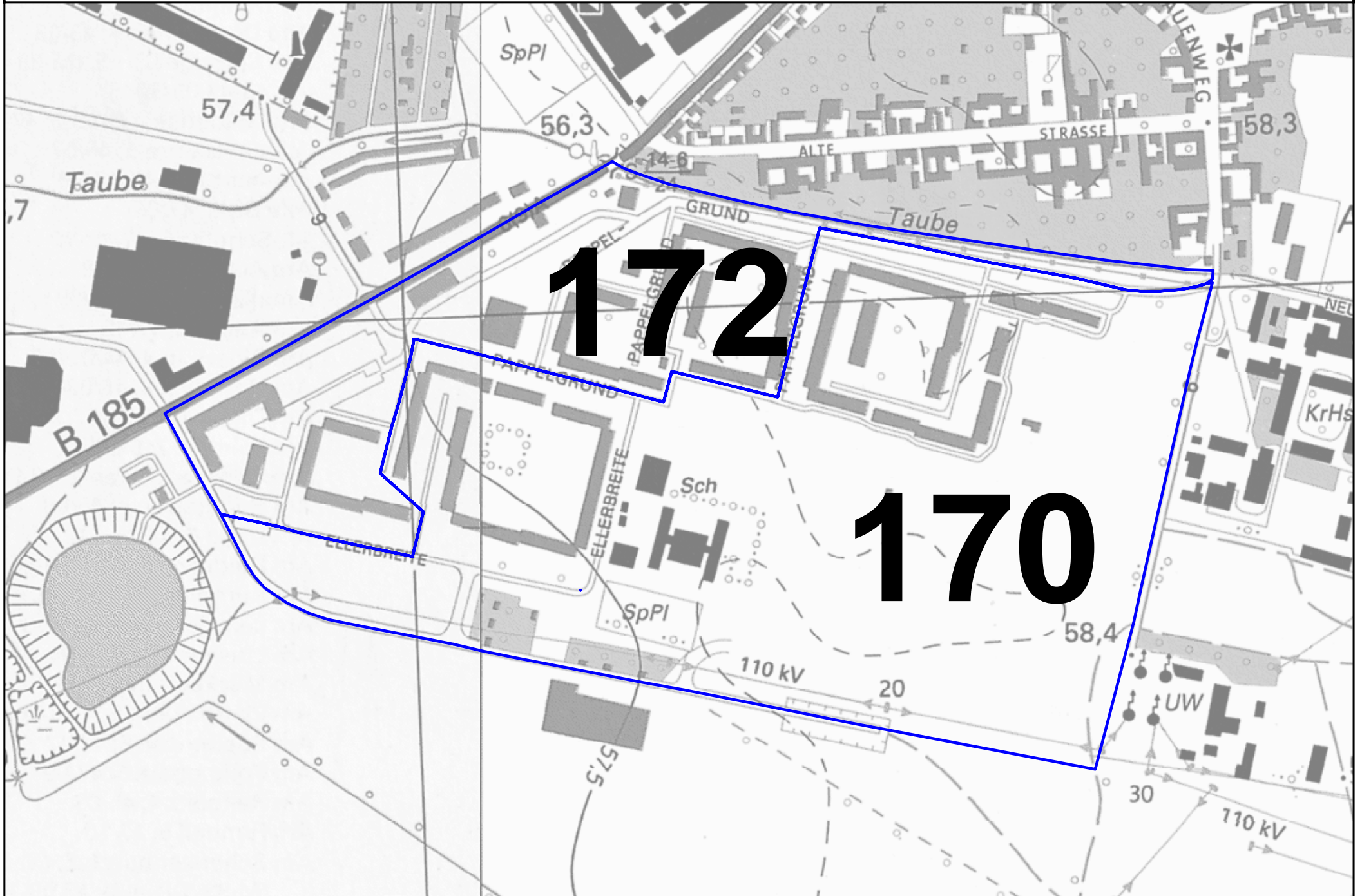
Wahlbeteiligung : **39,50** %

C Ungültige Stimmen	12
D Gültige Stimmen	786

Von den gültigen Stimmen entfallen auf :

Nr.	Bewerber	Stimmen absolut	Stimmen in %
D 01	JA	684	87,02
D 02	NEIN	102	12,98

Wahlbezirke des Stadtteils 17



Kreisfreie Star01 - Dessau, Stadt

Gemeinde 01 000 - Dessau, Stadt

Wahlbezirk 170 - Zoberberg 0

Ergebnisliste

über das Ergebnis der Landratswahl

Erfassungszeit : 16.06.2004, 11:02:51 Uhr

A Wahlberechtigte insg.	A1 Wahlb. o. Sperrv.	A2 Wahlb. m. Sperrv.	A3 Wahlb. nach Paragraph
1707	1654	53	0

B Wähler insgesamt	B1 Wähler mit Wahlschein
431	1

Wahlbeteiligung : **25,25** %

C Ungültige Stimmen	2
D Gültige Stimmen	429

Von den gültigen Stimmen entfallen auf :

Nr.	Bewerber	Stimmen absolut	Stimmen in %
D 01	JA	396	92,31
D 02	NEIN	33	7,69

Kreisfreie Star01 - Dessau, Stadt

Gemeinde 01 000 - Dessau, Stadt

Wahlbezirk 172 - Zoberberg 2

Ergebnisliste

über das Ergebnis der Landratswahl

Erfassungszeit : 16.06.2004, 11:05:24 Uhr

A Wahlberechtigte insg.	A1 Wahlb. o. Sperrv.	A2 Wahlb. m. Sperrv.	A3 Wahlb. nach Paragraph
1628	1599	29	0

B Wähler insgesamt	B1 Wähler mit Wahlschein
416	0

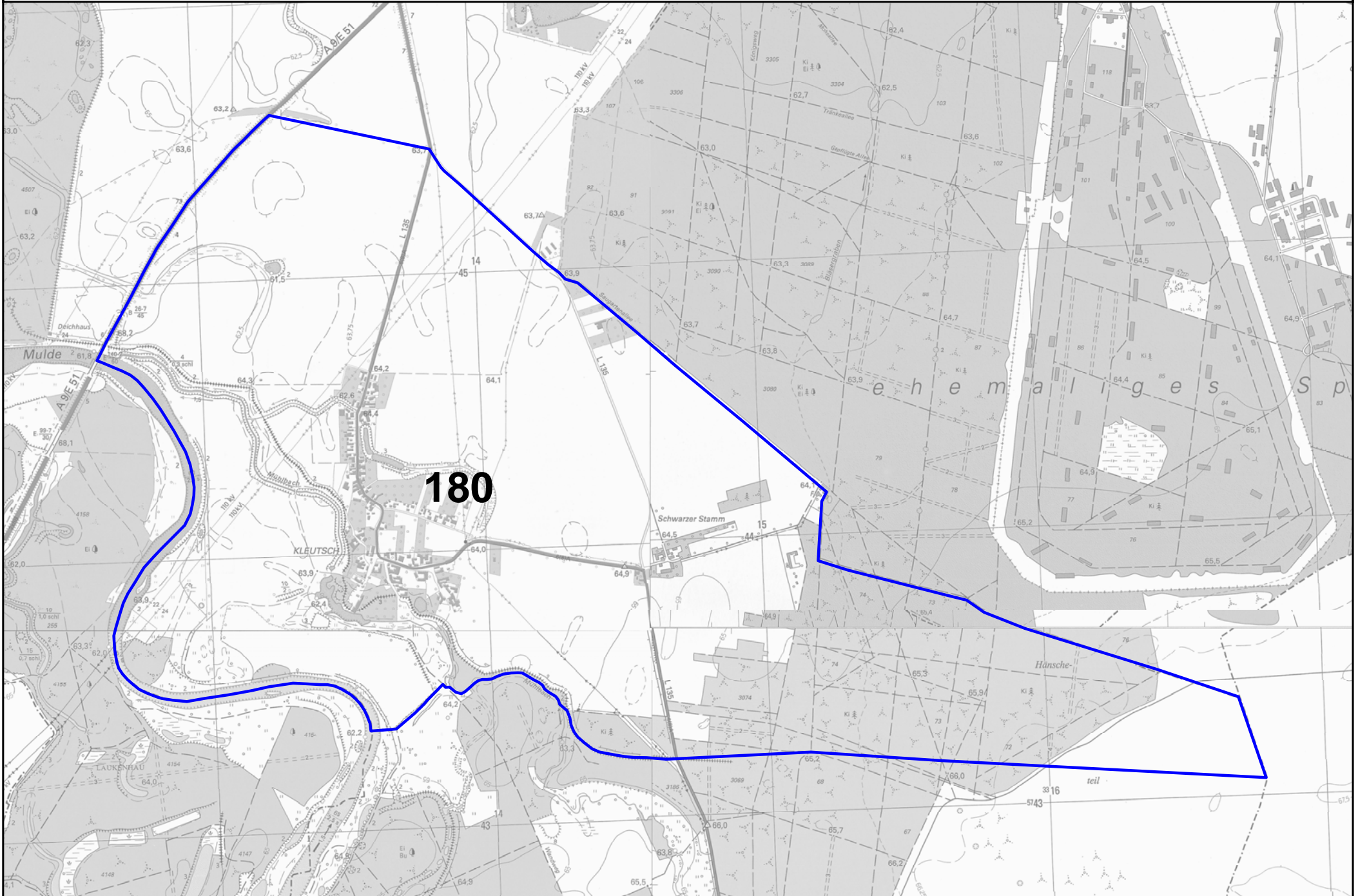
Wahlbeteiligung : **25,55** %

C Ungültige Stimmen	6
D Gültige Stimmen	410

Von den gültigen Stimmen entfallen auf :

Nr.	Bewerber	Stimmen absolut	Stimmen in %
D 01	JA	377	91,95
D 02	NEIN	33	8,05

Wahlbezirke des Stadtteils 18



Kreisfreie Star01 - Dessau, Stadt

Gemeinde 01 000 - Dessau, Stadt

Wahlbezirk 180 - Kleutsch 0

Ergebnisliste

über das Ergebnis der Landratswahl

Erfassungszeit : 16.06.2004, 11:07:01 Uhr

A Wahlberechtigte insg.	A1 Wahlb. o. Sperrv.	A2 Wahlb. m. Sperrv.	A3 Wahlb. nach Paragraph
383	373	10	0

B Wähler insgesamt	B1 Wähler mit Wahlschein
210	0

Wahlbeteiligung : **54,83** %

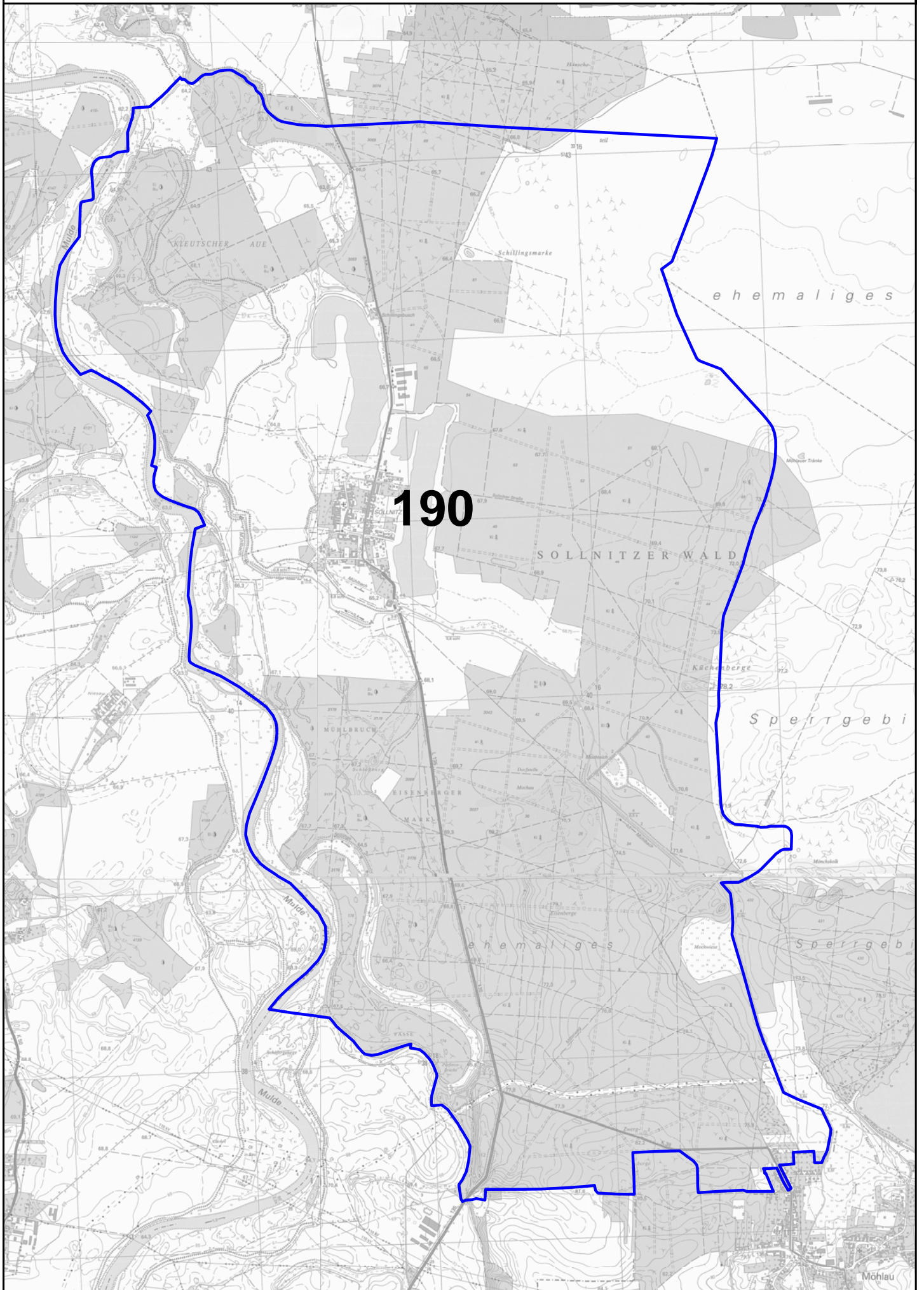
C Ungültige Stimmen	3
D Gültige Stimmen	207

Von den gültigen Stimmen entfallen auf :

Nr.	Bewerber	Stimmen absolut	Stimmen in %
D 01	JA	172	83,09
D 02	NEIN	35	16,91

Wahlbezirke des Stadtteils 19

190



Kreisfreie Star01 - Dessau, Stadt

Gemeinde 01 000 - Dessau, Stadt

Wahlbezirk 190 - Sollnitz 0

Ergebnisliste

über das Ergebnis der Landratswahl

Erfassungszeit : 16.06.2004, 11:09:08 Uhr

A Wahlberechtigte insg.	A1 Wahlb. o. Sperrv.	A2 Wahlb. m. Sperrv.	A3 Wahlb. nach Paragraph
238	228	10	0

B Wähler insgesamt	B1 Wähler mit Wahlschein
135	0

Wahlbeteiligung : **56,72** %

C Ungültige Stimmen	3
D Gültige Stimmen	132

Von den gültigen Stimmen entfallen auf :

Nr.	Bewerber	Stimmen absolut	Stimmen in %
D 01	JA	117	88,64
D 02	NEIN	15	11,36

Kreisfreie Star01 - Dessau, Stadt

Gemeinde 01 999 - Briefwahl Dessau, Stadt

Wahlbezirk 994 - Brief 6

Ergebnisliste

über das Ergebnis der Landratswahl

Erfassungszeit : 16.06.2004, 11:28:29 Uhr

A Wahlberechtigte insg.	A1 Wahlb. o. Sperrv.	A2 Wahlb. m. Sperrv.	A3 Wahlb. nach Paragraph
0	0	0	0
B Wähler insgesamt	B1 Wähler mit Wahlschein		
466	466		
C Ungültige Stimmen	5		
D Gültige Stimmen	461		

Von den gültigen Stimmen entfallen auf :

Nr.	Bewerber	Stimmen absolut	Stimmen in %
D 01	JA	386	83,73
D 02	NEIN	75	16,27

Kreisfreie Star01 - Dessau, Stadt

Gemeinde 01 999 - Briefwahl Dessau, Stadt

Wahlbezirk 995 - Brief 5

Ergebnisliste

über das Ergebnis der Landratswahl

Erfassungszeit : 16.06.2004, 11:15:26 Uhr

A Wahlberechtigte insg.	A1 Wahlb. o. Sperrv.	A2 Wahlb. m. Sperrv.	A3 Wahlb. nach Paragraph
0	0	0	0

B Wähler insgesamt	B1 Wähler mit Wahlschein
774	774

C Ungültige Stimmen	7
D Gültige Stimmen	767

Von den gültigen Stimmen entfallen auf :

Nr.	Bewerber	Stimmen absolut	Stimmen in %
D 01	JA	664	86,57
D 02	NEIN	103	13,43

Kreisfreie Star01 - Dessau, Stadt

Gemeinde 01 999 - Briefwahl Dessau, Stadt

Wahlbezirk 996 - Brief 4

Ergebnisliste

über das Ergebnis der Landratswahl

Erfassungszeit : 16.06.2004, 11:38:13 Uhr

A Wahlberechtigte insg.	A1 Wahlb. o. Sperrv.	A2 Wahlb. m. Sperrv.	A3 Wahlb. nach Paragraph
0	0	0	0

B Wähler insgesamt	B1 Wähler mit Wahlschein
557	557

C Ungültige Stimmen	13
---------------------	-----------

D Gültige Stimmen	544
-------------------	------------

Von den gültigen Stimmen entfallen auf :

Nr.	Bewerber	Stimmen absolut	Stimmen in %
D 01	JA	475	87,32
D 02	NEIN	69	12,68

Kreisfreie Star01 - Dessau, Stadt

Gemeinde 01 999 - Briefwahl Dessau, Stadt

Wahlbezirk 997 - Brief 3

Ergebnisliste

über das Ergebnis der Landratswahl

Erfassungszeit : 16.06.2004, 11:26:41 Uhr

A Wahlberechtigte insg.	A1 Wahlb. o. Sperrv.	A2 Wahlb. m. Sperrv.	A3 Wahlb. nach Paragraph
0	0	0	0

B Wähler insgesamt	B1 Wähler mit Wahlschein
372	372

C Ungültige Stimmen	4
D Gültige Stimmen	368

Von den gültigen Stimmen entfallen auf :

Nr.	Bewerber	Stimmen absolut	Stimmen in %
D 01	JA	310	84,24
D 02	NEIN	58	15,76

Kreisfreie Star01 - Dessau, Stadt

Gemeinde 01 999 - Briefwahl Dessau, Stadt

Wahlbezirk 998 - Brief 2

Ergebnisliste

über das Ergebnis der Landratswahl

Erfassungszeit : 16.06.2004, 11:16:33 Uhr

A Wahlberechtigte insg.	A1 Wahlb. o. Sperrv.	A2 Wahlb. m. Sperrv.	A3 Wahlb. nach Paragraph
0	0	0	0

B Wähler insgesamt	B1 Wähler mit Wahlschein
587	587

C Ungültige Stimmen	7
D Gültige Stimmen	580

Von den gültigen Stimmen entfallen auf :

Nr.	Bewerber	Stimmen absolut	Stimmen in %
D 01	JA	547	94,31
D 02	NEIN	33	5,69

Kreisfreie Star01 - Dessau, Stadt

Gemeinde 01 999 - Briefwahl Dessau, Stadt

Wahlbezirk 999 - Brief 1

Ergebnisliste

über das Ergebnis der Landratswahl

Erfassungszeit : 16.06.2004, 11:24:59 Uhr

A Wahlberechtigte insg.	A1 Wahlb. o. Sperrv.	A2 Wahlb. m. Sperrv.	A3 Wahlb. nach Paragraph
0	0	0	0
B Wähler insgesamt	B1 Wähler mit Wahlschein		
623	623		
C Ungültige Stimmen	10		
D Gültige Stimmen	613		

Von den gültigen Stimmen entfallen auf :

Nr.	Bewerber	Stimmen absolut	Stimmen in %
D 01	JA	538	87,77
D 02	NEIN	75	12,23