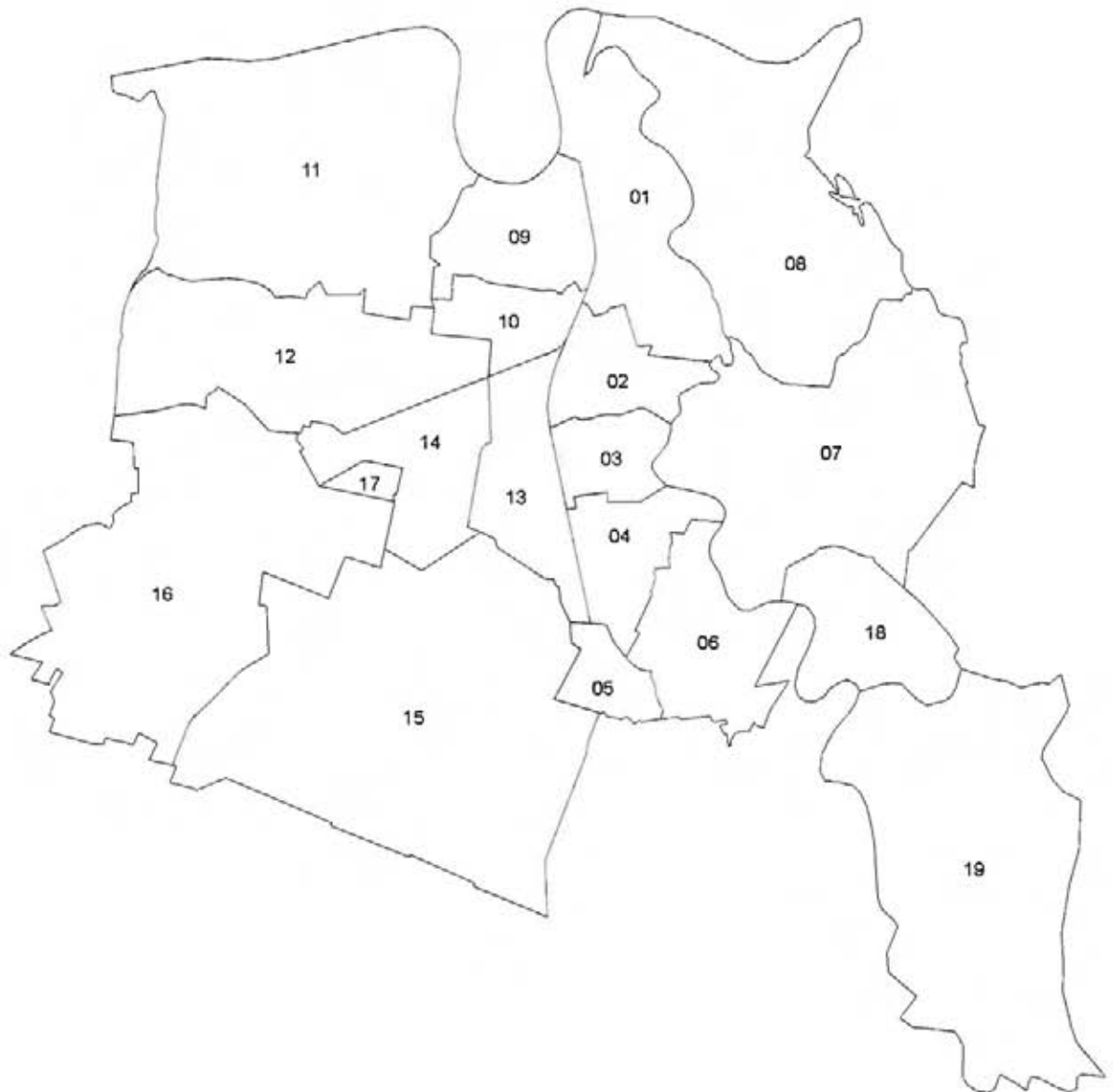




Kommunalwahlen 1994 in Dessau



Alle Rechte beim Herausgeber
Nachdruck, auch auszugsweise, nur mit Genehmigung

Zu beziehen durch die

Stadtverwaltung Dessau
Hauptverwaltung
Amt für Stadtentwicklung, Statistik und Wahlen
Postfach 176

06813 Dessau

Schutzgebühr: 10,- DM

Verantwortlich:
Amt für Stadtentwicklung, Statistik und Wahlen
Herr Conrad
Tel. (0340) 204 1212

Autor: Gunter Herz

Grafiken: Marion Pschan

Statistischer Auskunftsdienst: Tel.: (0340) 204-1612
Telefax: (0340) 204 2513

1. Auflage

Inhaltsverzeichnis

	Seite
Inhalt	I
Verzeichnis der Tabellen	II
Verzeichnis der Abbildungen	II
Verzeichnis der Anlagen	III
Vorwort	1
1. Rechtsgrundlagen und Organisation	2
1.1. Allgemeines und Rechtsgrundlagen	2
1.2. Wahlberechtigung	2
1.3. Wählbarkeit	3
1.4. Zugelassene Wahlvorschläge	3
2. Wahl des Stadtrates	3
2.1. Das Wahlsystem	3
2.2. Wahlbeteiligung	5
2.3. Wahlergebnisse	6
2.3.1. Ergebnisse im Stadtgebiet	6
2.3.2. Ergebnisse in den 9 Wahlbereichen	10
2.3.3. Ergebnisse in den 75 allgemeinen Wahlbezirken	11
2.3.4. Ergebnisse in den 9 Briefwahlbezirken	12
3. Wahl des Oberbürgermeisters	13
3.1. Ergebnisse der Wahl des Oberbürgermeisters am 12. Juni 1994	13
3.2. Ergebnisse der Stichwahl des Oberbürgermeisters am 26. Juni 1994	14

18 Anlagen

Verzeichnis der Tabellen

		Seite
Tab 1	Zugelassene Wahlvorschläge	3
Tab 2	Berechnungsbeispiel - Stimmenverteilung	4
Tab 3	Berechnungsbeispiel - Sitzverteilung im Stadtgebiet	4
Tab 4	Berechnungsbeispiel Sitzverteilung nach Wahlbereichen und Parteien	4
Tab 5	Altersstruktur der Wahlberechtigten zur Stadtratswahl	5
Tab 6	Mitglieder des Stadtrates	8
Tab 7	Stimmen- und Sitzverteilung zur Stadtratswahl im Stadtgebiet	9
Tab 8	Stimmenanteile der Parteien nach Wahlbereichen	10
Tab 9	Sitzverteilung der Parteien nach Wahlbereichen	11
Tab 10	Wahlergebnis der Parteien zur Brief- und Urnenwahl im Stadtgebiet	12
Tab 11	Wahlergebnis der Parteien zur Brief- und Urnenwahl in den Wahlbereichen	13
Tab 12	Stimmenanteile der Bewerber zur Oberbürgermeisterwahl am 12. Juni 1994	14
Tab 13	Stimmenanteile zur Oberbürgermeister-Stichwahl am 26. Juni 1994	15

Verzeichnis der Abbildungen

Abb. 1	Gewinn- und Verlustrechnung der Parteien zur Wahl des Stadtrates 1994 gegenüber 1990	7
Abb. 2	Sitzverteilung der Parteien im Stadtrat	10
Abb. 3	Wahlbeteiligung der Oberbürgermeister-Stichwahl im Vergleich zur Oberbürgermeisterwahl	15

Verzeichnis der Anlagen

- Anlage 1 Stimmzettel der 9 Wahlbereiche
- Anlage 2 9 Wahlbereiche zur Wahl des Stadtrates in Dessau
- Anlage 3 Wahlbeteiligung zur Wahl des Stadtrates in den 75 Wahlbezirken
- Anlage 4 Stimmenmehrheiten der Parteien zur Wahl des Stadtrates in den Wahlbezirken
- Anlage 5 Stimmenanteile der CDU zur Wahl des Stadtrates in den Wahlbezirken
- Anlage 6 Stimmenanteile der SPD zur Wahl des Stadtrates in den Wahlbezirken
- Anlage 7 Stimmenanteile der F.D.P. zur Wahl des Stadtrates in den Wahlbezirken
- Anlage 8 Stimmenanteile der PDS zur Wahl des Stadtrates in den Wahlbezirken
- Anlage 9 Stimmenanteile der Bü90/Grüne zur Wahl des Stadtrates in den Wahlbezirken
- Anlage 10 Stimmenanteile der DSU zur Wahl des Stadtrates in den Wahlbezirken
- Anlage 11 Stimmenmehrheiten der Oberbürgermeisterkandidaten zur Wahl am 12. Juni 1994 nach Wahlbezirken
- Anlage 12 Stimmenmehrheiten der Oberbürgermeister - Stichwahl am 26. Juni 1994
- Anlage 13 Rechnerprotokoll Stadtratswahl 1994 - Gesamtzusammenstellung
- Anlage 14 Rechnerprotokoll Stadtratswahl 1994 - Erreichte Stimmen der Kandidaten im Wahlbereich
- Anlage 15 Rechnerprotokoll Stadtratswahl 1994 - Sitzverteilung und -berechnung
- Anlage 16 Rechnerprotokoll Stadtratswahl 1994 - Gewählte Kandidaten
- Anlage 17 Rechnerprotokoll der Wahl des Oberbürgermeister am 12. Juni 1994
- Anlage 18 Rechnerprotokoll der Oberbürgermeister-Stichwahl am 26. Juni 1994

Vorwort

Am 12. Juni 1994 wurden im Land Sachsen-Anhalt die ersten Kommunalwahlen nach dem neuen Kommunalwahlgesetz und der neuen Kommunalwahlordnung des Landes Sachsen-Anhalt durchgeführt. Parallel dazu fand am gleichen Tage die Wahl der Abgeordneten des Europäischen Parlaments aus der Bundesrepublik Deutschland (Europawahl) statt.

Im Rahmen der Kommunalwahl wurden in der Kreisfreien Stadt Dessau die 50 Mitglieder des Stadtrates sowie erstmals direkt der Oberbürgermeister von den wahlberechtigten Bürgerinnen und Bürgern der Stadt gewählt.

Bedingt durch die gleichzeitige Durchführung der Europawahl und der Kommunalwahl mit ihren unterschiedlichen Wahlvorschriften stellten sich in der Organisation, Vorbereitung und Durchführung neue Anforderungen. Hinzu kam, daß die gesetzlichen Grundlagen für die Kommunalwahl erst im Februar 1994 vollständig vorlagen, wodurch sich die Vorbereitungszeit für diese Wahl erheblich verkürzte.

Im Vergleich zu den Wahlen von 1990 gingen wesentlich mehr Aufgaben, so z. B. die rechnergestützte Erstellung und Führung des Wählerverzeichnisses, die Wahlscheinvergabe und natürlich auch die Auswertung der Wahlergebnisse, in die Verantwortung der Kommune über.

Da die notwendige Software erst im April 1994 zur Verfügung stand, war die Einarbeitungs- und Testzeit sehr eng bemessen. Trotzdem gelang es, die Hardware entsprechend einzurichten und die Mitarbeiter umfassend mit dem Umgang der Software vertraut zu machen.

Der Einsatzbereitschaft und den Aktivitäten der Mitarbeiter des Wahlamtes sowie vieler Mitarbeiter aus verschiedenen Ämtern der Stadtverwaltung war die Sicherung einer ordnungsgemäßen Vorbereitung und Durchführung der Wahlen zu verdanken.

Am Wahlsonntag waren 756 Wahlhelfer in den 75 Wahllokalen und in den 9 Briefwahlvorständen im Einsatz. Mit viel Engagement arbeiteten die Wahlhelfer und das zentrale Wahlbüro bis spät in den Nachtstunden hinein, um das Ergebnis festzustellen.

Für alle Mitarbeiter im Wahlamt und für viele Wahlhelfer war es das erste Mal, daß sie mit Aufgaben zur Organisation bzw. zur Durchführung von Wahlen betraut wurden. Demzufolge gibt es natürlich noch Reserven in der Wahlvorbereitung und in der Wahldurchführung am Wahltag, die im Interesse eines reibungslosen Ablaufes künftiger Wahlen zu erschließen sind.

1. Rechtsgrundlagen und Organisation

1.1. Rechtsgrundlagen und Allgemeines

Die rechtlichen Grundlagen für die Durchführung der Kommunalwahl bildeten

- die wahlrechtlichen Bestimmungen der Gemeindeordnung für das Land Sachsen-Anhalt (GO LSA) in der Fassung vom 05. Oktober 1993 (GVBl. LSA Nr. 43 v. 11.10.1993 S. 568), geändert durch Artikel 4 des Gesetzes zur Änderung des Gesetzes über kommunale Gemeinschaftsarbeit und anderer kommunalrechtlicher Vorschriften vom 03. Februar 1994 (GVBl. LSA S. 164)
- das Kommunalwahlgesetz für das Land Sachsen-Anhalt (KWG LSA) in der Fassung vom 22. Dezember 1993 (GVBl. LSA Nr.56 v. 30.12.1993 S.818), geändert durch Artikel 2 des Gesetzes zur Änderung wahlrechtlicher Vorschriften vom 06. April 1994 (GVBl. LSA S. 504)
- die Kommunalwahlordnung für das Land Sachsen-Anhalt (KWO LSA) vom 24 Februar 1994 (GVBl. LSA Nr. 10 v. 02.03.1994 S. 338), berichtigt durch die Verordnung vom 04. März 1994 (GVBl. LSA S. 435)
- der Beschluß der Landesregierung über die Festlegung des Wahltermins für die Kommunalwahl 1994 vom 18. Januar 1994 (MBL. LSA S. 221)
- das Gesetz zur Kreisgebietsreform vom 13. Juni 1993 (GVBl. LSA S. 352), geändert durch Artikel 7 des Gesetzes zur Änderung des Gesetzes über kommunale Gemeinschaftsarbeit und anderer kommunalrechtlicher Vorschriften vom 03. Februar 1994 (GVBl. LSA S. 164).

Das Wahlgebiet war die Kreisfreie Stadt Dessau sowie die Gemeinden Kleutsch und Sollnitz. Es wurde laut Beschluß der Stadtverordnetenversammlung vom 16. Februar 1994 in 9 Wahlbereiche und diese wiederum in 75 allgemeine Wahlbezirke eingeteilt. Weiterhin wurde durch den Stadtwahlleiter für jeden Wahlbereich die Bildung eines Briefwahlvorstandes angeordnet.

Entsprechend den demokratischen Wahlrechtsprinzipien wählten die Dessauer Bürgerinnen und Bürger in allgemeiner, unmittelbarer, freier, gleicher und geheimer Wahl 50 Stadträte für 5 Jahre.

Gleichzeitig fand die Direktwahl des Oberbürgermeisters statt, der für die Dauer von 7 Jahren gewählt wird. Da keiner der 8 Kandidaten die absolute Stimmenmehrheit erreichte, fand am 26. Juni 1994 eine Stichwahl zwischen den beiden Kandidaten mit den höchsten Stimmenanteilen statt.

1.2. Wahlberechtigung

Wahlberechtigt war jeder Deutscher im Sinne des Artikels 116 Abs. 1 des Grundgesetzes, der am Wahltag

- das 18. Lebensjahr vollendet hatte,
- seit mindestens drei Monaten im Wahlgebiet seine Hauptwohnung hatte,
- nicht ausdrücklich vom Wahlrecht ausgeschlossen war.

Ausgeschlossen vom Wahlrecht waren Bürger,

- die infolge Richterspruchs das Wahlrecht nicht besaßen,
- für die zur Besorgung aller Ihrer Angelegenheiten ein Betreuer nicht nur durch einstweilige Anordnung bestellt wurde.

Weitere Voraussetzung für die Teilnahme an den Wahlen war die Eintragung im Wählerverzeichnis oder der Besitz eines Wahlscheines.

1.3. Wählbarkeit

Das passive Wahlrecht (= Wählbarkeit) besaß jeder Wahlberechtigte im Wahlgebiet, mit Ausnahme von Personen, die am Wahltag infolge Richterspruchs die Wählbarkeit oder die Fähigkeit zur Bekleidung öffentlicher Ämter nicht besaßen. Die Wählbarkeit des einzelnen Bewerbers wurde durch die Gemeindebehörde überprüft und formell bestätigt.

1.4. Zugelassene Wahlvorschläge

Zu den Stadtratswahlen 1994 wurden in Dessau die Wahlvorschläge von folgenden Parteien durch den Stadtwahlausschuß zugelassen (siehe auch Anlage 1):

CDU	Christlich Demokratische Union Deutschlands
SPD	Sozialdemokratische Partei Deutschlands
F.D.P.	Freie Demokratische Partei
PDS	Partei des Demokratischen Sozialismus
BÜ90/GRÜNE	Bündnis 90/ Die Grünen
DSU	Deutsche Soziale Union
DE	Demokratische Erneuerung

Tab 1: Zugelassene Wahlvorschläge

	Stadträte									
	Stadt gesamt	davon Wahlbereiche								
		1	2	3	4	5	6	7	8	9
Insgesamt	187	20	19	21	17	21	21	24	23	21
CDU	33	4	3	4	3	4	4	4	4	3
SPD	42	5	3	5	4	5	5	5	5	5
F.D.P.	28	3	3	3	3	3	3	4	3	3
PDS	26	3	3	2	3	3	3	3	3	3
BÜ90/Grüne	17	2	2	3	1	1	2	1	3	2
DSU	38	3	3	3	3	5	4	7	5	5
DE	3	0	2	1	0	0	0	0	0	0

2. Wahl des Stadtrates

2.1. Das Wahlsystem

Die Wahl der Mitglieder des Stadtrates fand nach den Grundsätzen einer personalisierten Verhältniswahl statt. Bei der Stimmabgabe standen jedem Wähler drei Stimmen zur Verfügung, die er durch Ankreuzen unterschiedlich verteilen konnte.

1. einem Bewerber/in eines Wahlvorschlages geben (= kumulieren)
2. auf mehrere Bewerber/innen eines Wahlvorschlages verteilen (= panaschieren)
3. auf mehrere Bewerber/innen mehrerer Wahlvorschläge verteilen (= panaschieren)

Dabei konnte der Wähler aber auch weniger als 3 Stimmen abgeben. Dadurch blieb die Stimmabgabe gültig und die nicht abgegebene Stimme zählte als nicht vergeben. Wurden mehr als 3 Stimmen vergeben, war der Stimmzettel ungültig.

Für die Feststellung der Sitzverteilung wurde das Verfahren der mathematischen Proportion (Hare-Niemeyer) angewandt.

In einem Beispiel soll das Verfahren kurz erläutert werden:

Tab 2: Berechnungsbeispiel - Stimmenverteilung

Stimmverteilung in den Wahlbereichen und im Wahlgebiet

Partei	Wahlbereich 1	Wahlbereich 2	Wahlbereich 3	Wahlgebiet
A	10000	8000	9000	27000
B	8000	9000	7000	24000
C	6000	7000	5000	18000
	24000	24000	21000	69000

Als erstes wird die Sitzverteilung im Wahlgebiet nach folgender Formel berechnet:

$$\frac{\text{Anzahl der im Wahlgebiet zu vergebenden Sitze} \cdot \text{Anzahl der im Wohngebiet für eine Partei abgegebenen Stimmen}}{\text{Gesamtzahl der im Wahlgebiet abgegebenen Stimmen}}$$

Tab 3: Berechnungsbeispiel - Sitzverteilung im Stadtgebiet

Partei	Berechnung	Sitze ganzzahlig	weitere Sitze	Gesamtsitze
A	$50 \cdot 27000 / 69000 = 19,565$	19	1	20
B	$50 \cdot 24000 / 69000 = 17,391$	17	-	17
C	$50 \cdot 18000 / 69000 = 13,043$	13	-	13

Aus der Berechnung erhält man eine Dezimalzahl, deren ganzzahliger Teil die Anzahl der errungenen Sitze angibt. Nach der Vergabe nach allen ganzzahligen Teilen werden die noch verbleibenden Sitze der Reihe nach an die Partei mit dem jeweils größten Zahlenbruchteil vergeben.

Nach dem gleichen Prinzip erfolgt im zweiten Schritt die Verteilung der Sitze auf den Wahlvorschlag in den Wahlbereichen.

Tab 4: Berechnungsbeispiel Sitzverteilung nach Wahlbereichen und Parteien

Partei A	Wahlbereich 1	Wahlbereich 2	Wahlbereich 3
Stimmen	$20 \cdot 10000 / 27000$	$20 \cdot 8000 / 27000$	$20 \cdot 9000 / 27000$
=	7,407	5,926	6,667
Sitze ganzzahlig	7	5	6
weitere Sitze	-	1	1
Gesamtsitze	7	6	7

Partei B	Wahlbereich 1	Wahlbereich 2	Wahlbereich 3
Stimmen	8000	9000	7000
Rechnung	$17 \cdot 8000 / 24000$	$17 \cdot 9000 / 24000$	$17 \cdot 7000 / 24000$
=	5,667	6,375	4,958
Sitze ganzzahlig	5	6	4
weitere Sitze	1	-	1
Gesamtsitze	6	6	5

Partei C	Wahlbereich 1	Wahlbereich 2	Wahlbereich 3
Stimmen	6000	7000	5000
Rechnung	$13 \cdot 6000 / 18000$	$13 \cdot 7000 / 18000$	$13 \cdot 5000 / 18000$
=	4,333	5,056	3,611
Sitze ganzzahlig	4	5	3
weitere Sitze	-	-	1
Gesamtsitze	4	5	4

Gesamtverteilung	Gesamt	Wahlbereich 1	Wahlbereich 2	Wahlbereich 3
Partei A	20	7	6	7
Partei B	17	6	6	5
Partei C	13	4	5	4
	50	17	17	16

Ergibt sich bei den Berechnungen ein gleicher Zahlenbruchteil hinter dem Komma, entscheidet das vom Wahlleiter zu ziehende Los.

Im Anschluß an die Berechnung folgt dann als dritter Schritt die Vergabe der Sitze an die Bewerber einer Partei im Wahlbereich mit den höchsten Stimmenzahlen. Bei gleichen Stimmenzahlen entscheidet die Rangfolge auf dem Wahlvorschlag.

Nimmt ein gewählter Stadtrat seine Wahl nicht an oder tritt zurück, so geht der Sitz an den nächst festgestellten Bewerber des Wahlvorschlages der Partei über.

2.2. Wahlbeteiligung

Bei den Kommunalwahlen 1994 waren 74.159 Personen wahlberechtigt.

Tab 5: Altersstruktur der Wahlberechtigten zur Stadtratswahl

Alter	Männer	%	Frauen	%
18-24	3725	10,81	3415	8,60
25-34	6948	20,16	6619	16,67
35-44	6638	19,26	6963	17,54
45-59	10244	29,73	10625	26,76
60 u. älter	6906	20,04	12076	30,42
gesamt	34461	46,47	39698	53,53

Während 1990 sich noch 72,12% der Wahlberechtigten an der Wahl beteiligten, waren es 1994 nur noch 62,4%. Die Anlage 3 veranschaulicht die Wahlbeteiligung in den 75 Wahlbezirken. Von den 74.159 Wahlberechtigten in Dessau beantragten 3.551 Personen einen Wahlschein. Dies ist ein Anteil von 4,8 % an der Gesamtheit der wahlberechtigten Bürger.

2.3. Wahlergebnisse

Die nachfolgend dargestellten Wahlergebnisse basieren auf der Feststellung des endgültigen Wahlergebnisses der Stadtratswahl durch den Stadtwahlausschuß vom 16. Juni 1994. Die Gültigkeit der Wahlen wurde durch den neugewählten Stadtrat auf seiner ersten Sitzung bestätigt.

2.3.1. Ergebnisse im Stadtgebiet

Wahlberechtigte	74.159
Wähler	46.287
Wahlbeteiligung	62,4 %
gültige Stimmzettel	45.299
ungültige Stimmzettel	988
gültige Stimmen	131.615

Die SPD konnte mit 29,9 % der Stimmen das höchste Ergebnis erzielen. Gegenüber den Kommunalwahlen 1990 erreichte Sie damit einen Stimmengewinn von 8,8 Prozentpunkten.

Die CDU war mit 26,7 % zweitstärkste Partei in Dessau, verlor jedoch gegenüber den Kommunalwahlen 1990 5,3 Prozentpunkte.

Die PDS hatte mit 20,9 % den größten Stimmengewinn gegenüber der letzten Kommunalwahl zu verzeichnen. Und zwar konnte sie Ihr Stimmenanteil um 10,0 Prozentpunkte steigern und ist damit drittgrößte Fraktion im Stadtrat.

Das Bündnis 90/Die Grünen erhielten 9,8 % und erlangten damit einen Stimmengewinn von 1,4 Prozentpunkte.

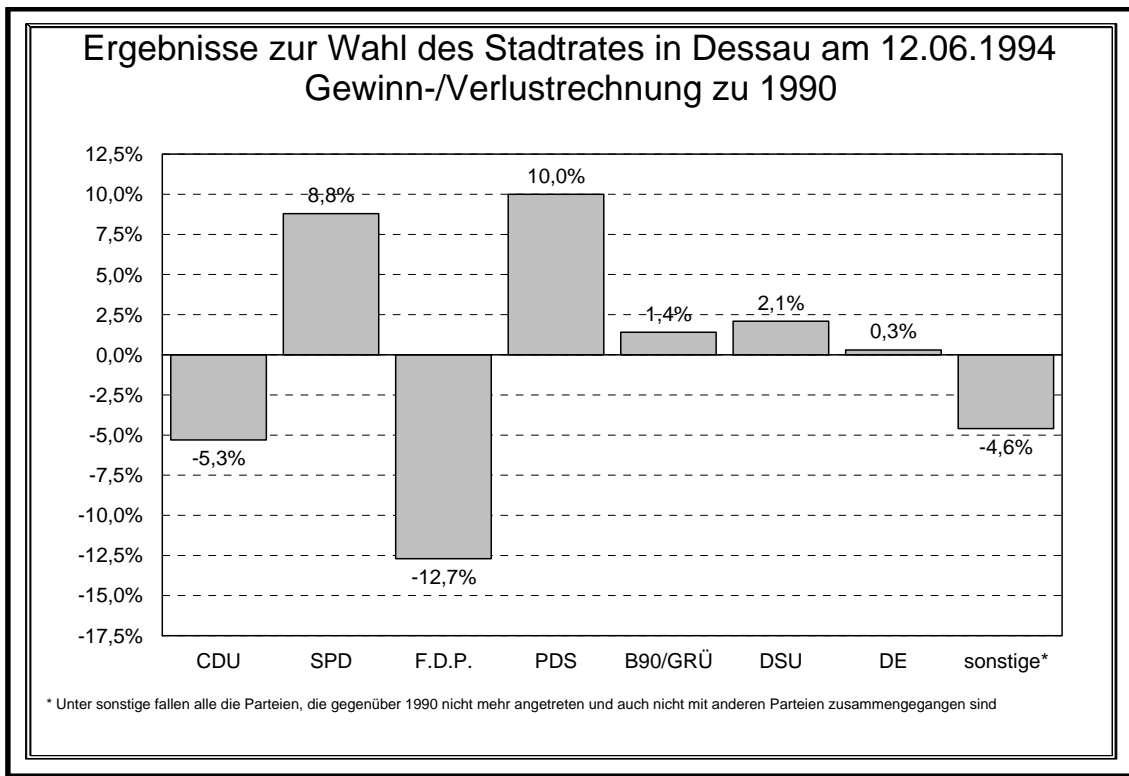
Die F.D.P. erreichte nur 8,1 % und hat den größten Stimmenverlust gegenüber den Kommunalwahlen 1990 um 12,7 Prozentpunkte zu verzeichnen.

Die DSU konnte 4,3 % erreichen und damit einen Stimmengewinn von 2,1 Prozentpunkten.

Die DE als neu angetretene Partei erreichte 0,3 % der Stimmen.

In der folgenden Abbildung ist die Gewinn/Verlustrechnung gegenüber der Kommunalwahl 1990 dargestellt.

Abb. 1: Gewinn- und Verlustrechnung zur Wahl des Stadtrates 1994 gegenüber 1990



Auf Grund der Stimmenverteilung stellt die SPD mit 15 Sitzen die größte Fraktion im Stadtrat. Weiterhin sind künftig die CDU mit 13 Stadträten, die PDS mit 11 Stadträten, Bündnis90/Die Grünen mit 5 Stadträten, die F.D.P. mit 4 Stadträten sowie die DSU mit 2 Stadträten vertreten. Von den 50 gewählten Stadträten haben 3 Personen ihre Wahl nicht angenommen. Demzufolge konnten laut Gesetz entsprechend viele nächst festgestellte Kandidaten berufen werden. Dies waren Herr Horst Bahn für Herrn Klaus-Dieter Welter (SPD), Frau Gabriele Suchfort für Hans-Georg Otto (SPD) und Herr Frank Schroeder für Frau Antje Tietz (PDS).

Daraus ergibt sich folgende Zusammensetzung des Dessauer Stadtrates:

Tab 6: Mitglieder des Stadtrates

Partei	Name	Vorname	Geburts- jahr	Beruf	Stim- men
SPD					
Herr	Baum	Norbert	1938	Kaufmann	1370
Herr	Sachse	Hans-Christian	1947	Diplomingenieur	1957
Frau	Krause	Helga	1943	Diplomchemikerin	1643
Herr	Semper	Manfred	1940	Lehrer/Schulleiter	973
Herr	v. d. Heydt	Jürgen	1940	Ingenieur	1227
Herr	Gebhardt	Udo	1952	Maurer	917
Herr	Bahn	Horst	1935	Architekt	781
Herr	Volger	Joachim	1947	Diplomingenieur f.elekt. Bahnen	1586
Frau	Müller	Angela	1949	Anästhesieschwester	1192
Frau	Storz	Angelika	1955	Geschäftsführerin	2193
Herr	Becker	Bernhard	1939	Diplomingenieur	677
Herr	Gürtler	Dietrich	1933	Ingenieur für techn. Biologie	632
Frau	Suchfort	Gabriele	1961	Diplomlehrerin	426
Herr	Striebing	Michael	1945	Ingenieur	1476
Herr	Eichelberg	Ingolf	1965	Kfz.-Schlosser / Betr.ratsvorsitz.	1226
CDU					
Herr	Dr. Prescher	Erwin	1946	Diplomingenieur	2050
Herr	Flöter	Michael	1949	Uhrmachermeister	2252
Herr	Bier	Ottmar	1945	Diplomingenieur	868
Herr	Neukirchner	Axel	1950	Entwicklungsingenieur	1778
Herr	Dr. Exner	Stefan	1960	Rechtsanwalt	1322
Herr	Bierbaum	Heinz	1941	Anleiter	1917
Herr	Hendrik	Ludolf	1974	Zivildienstleistender	1379
Frau	Olek	Claudia-Constanze	1968	Verwaltungsangestellte	1377
Herr	Ehm	Lothar	1948	Diplomingenieur (FH)	3892
Frau	Ewald	Annette	1955	Hausfrau	397
Herr	Block	Peter	1943	Geschäftsführer	2440
Frau	Bauermeister	Carola	1951	Lehrerin	925
Herr	Utikal	Reinhardt	1935	Altersübergang	2015
PDS					
Frau	Sanftenberg	Angela	1948	Lehrerin	1387
Frau	Skrajewski	Annette	1950	Journalistin	1647
Herr	Vogel	Wolfgang	1941	Ingenieur für chem. Apparatebau	1951
Herr	Hoffmann	Frank	1959	Diplomingenieur	1414
Herr	Schnellhardt	Wolfgang	1948	Maurer	1439
Herr	Popp	Christoph	1937	Diplomchemiker	1245
Herr	Appis	Rudi	1937	Diplomlandwirt	1407
Herr	Schönemann	Ralf	1952	Ingenieurökonom	2132
Frau	Kitzing	Gerda	1935	Lehrerin	791
Herr	Pätzold	Hans-Joachim	1955	Diplomingenieur	1577
Herr	Schroeder	Frank	1961	Agraringenieur	693
BÜ 90/GRÜNE					
Herr	Minhel	Razak	1955	Diplomingenieur	712
Frau	Beckert	Kersten	1959	Verwaltungsangestellte	1329
Herr	Hoppe	Andreas	1962	Lehrer	969
Herr	op de Hipt	Markus	1968	Student	802

noch Tab 6: Mitglieder des Stadtrates

Partei	Name	Vorname	Geburts- jahr	Beruf	Stim- men
Herr	Wendel	Olaf	1965	Sozialarbeiter	811
F.D.P.					
Herr	Dr. Jost	Melchior	1945	Diplomingenieur	771
Herr	Dr. Plettner	Ulrich	1937	Chirurg	1508
Herr	Dr. Schwalba	Martin	1935	Diplomchemiker	1076
Herr	Maloszyk	Rainer	1949	Zahnarzt	714
DSU					
Herr	Dr. Eßbach	Günther	1923	Dr. der Chemie i. R.	654
Herr	Dr. Rybak	Bernd	1950	Klinischer Chemiker	329


In der folgenden Tabelle sind die endgültigen Wahlergebnisse für das Stadtgebiet ersichtlich

Tab 7: Stimmen- und Sitzverteilung zur Stadtratswahl

Liste	Anzahl der Stimmen absolut	Stimmenanteile in %	Anzahl der Sitze	
			insgesamt	dar. Frauen
CDU	35.170	26,7	13	3
SPD	39.289	29,9	15	4
F.D.P	10.705	8,1	4	0
PDS	27.479	20,9	11	3
Bü90/Grüne	12.918	9,8	5	1
DSU	5.634	4,3	2	0
DE	420	0,3	0	0
insgesamt	131.615	100,0	50	11

Die 11 künftig im Stadtrat vertretenden Frauen bedeuten einen Anteil von 22 %. Das Durchschnittsalter des Stadtrates liegt bei 48,5 Jahre.

Abb. 2: Sitzverteilung der Parteien im Stadtrat



2.3.2. Ergebnisse in den 9 Wahlbereichen

Die 9 Wahlbereiche wurden durch die Stadtverordnetenversammlung beschlossen. Weitergehendst wurde die Gliederung der Kommunalwahl 1990 beibehalten. Es gab nur zwei geringfügige Änderungen, die der gesetzlichen Forderung zu Grunde lagen, die Größe der Wahlbereiche nach den Einwohnerzahlen nahezu gleich zu halten. (siehe Anlage 3)

Die Stimmenverhältnisse der Parteien sowie die 50 Sitze der Stadträte verteilen sich in den 9 Wahlbereichen wie folgt (unter Berücksichtigung der Briefwahlbezirke):

Tab 8: Stimmenanteile der Parteien nach Wahlbereichen

Liste	Stimmenanteile im Wahlbereich									gesamt
	1	2	3	4	5	6	7	8	9	
CDU	3.395	3.855	3.523	3.081	3.830	4.297	4.835	4.506	3.848	35.170
SPD	4.027	3.783	4.573	3.298	4.449	4.531	4.437	6.009	4.182	39.289
F.D.P.	1.262	859	1.861	694	866	1.507	1.271	1.187	1.198	10.705
PDS	2.665	3.267	3.338	2.555	3.090	3.096	2.475	3.432	3.561	27.479
Bü90/Grüne	1.324	1.178	1.618	1.007	1.329	1.830	1.324	1.908	1.400	12.918
DSU	347	518	312	622	435	937	798	984	681	5.634
DE	0	267	153	0	0	0	0	0	0	420

Tab 9: Sitzverteilung der Parteien nach Wahlbereichen

Liste	Sitzverteilung im Wahlbereich									gesamt
	1	2	3	4	5	6	7	8	9	
CDU	1	2	1	1	1	2	2	2	1	13
SPD	1	1	2	1	2	2	2	2	2	15
F.D.P.	1	0	1	0	0	1	1	0	0	4
PDS	1	1	1	1	1	1	1	2	2	11
Bü90/Grüne	0	0	1	0	1	1	0	1	1	5
DSU	0	0	0	0	0	1	0	1	0	2
DE	0	0	0	0	0	0	0	0	0	0

Die SPD konnte in 7 Wahlbereichen Stimmenmehrheiten erreichen, davon im Wahlbereich 8 die höchste mit 33,4% (6009 Stimmen).

In den anderen beiden Wahlbereichen ging jeweils die CDU mit einer Stimmenmehrheit hervor (im Wahlbereich 2 mit 28,1% bzw. im Wahlbereich 7 mit 31,9%).

Die PDS war in allen Wahlbereichen die drittstärkste Partei mit 16,3% (Wahlbereich 7) bis 23,9% (Wahlbereich 9) bezogen auf die im jeweiligen Wahlbereich abgegebenen Gesamtstimmen.

Die DE trat nur in zwei Wahlbereichen an.

2.3.3. Ergebnisse in den 75 allgemeinen Wahlbezirken

Bei den folgenden Auswertungen der Ergebnisse konnten die Briefwähler nicht berücksichtigt werden, da eine Auszählung dieser auf Wahlbezirksebene aus wahlrechtlichen und organisatorischen Gründen nicht möglich ist.

Die Anlage 4 zeigt die Parteien mit der Stimmenmehrheit in den einzelnen Wahlbezirken.

Hierbei konnte die SPD die meisten Stimmenmehrheiten (39) gefolgt von der CDU (30) und der PDS (6) in den Wahlbezirken verzeichnen. Alle anderen Parteien konnten in den Wahlbezirken keine Stimmenmehrheiten erreichen.

Auf den Anlagen 5 - 10 werden die Hochburgen und die Kellerbezirke der Parteien dargestellt.

Die Hochburgen der CDU befinden sich in Waldersee (Wahlbezirke 046, 047, 048), Kleutsch (073) und einem Teil von Alten (062). Dagegen sind die Wahlbezirke 071 und 072, gelegen im Neubaugebiet Zoberberg, und der Wahlbezirk 019 die drei Wahlbezirke mit den geringsten Stimmenanteilen.

Die SPD erreichte ihre höchsten Stimmenanteile in den Wahlbezirken 056 (ein Teil vom Stadtgebiet Siedlung), 058 (Groß-Kühnau) und 064 (Kochstedt). Den geringen Anteil an SPD-Wählern gab es u.a. in den Wahlbezirken 040 (gehört zum Stadtteil Süd), 062 (gehört zu Alten) und 071 (im Neubaugebiet Zoberberg).

Bei der PDS verteilen sich die Hochburgen auf die Wahlbezirke 017 und 114 (beide im Stadtteil Mitte gelegen), und 071 (im Neubaugebiet Zoberberg). Ihre geringsten Stimmenanteile erzielte sie in den Wahlbezirken 047 (Waldersee), 073 (Kleutsch) und 074 (Sollnitz).

Beim Vergleich der Hochburgen und Kellerbezirke der drei Parteien mit den besten Stimmenergebnisse wird deutlich, daß die PDS ihre höchsten Stimmenanteile in den Wahlbezirken erreichen konnte, in denen CDU und SPD ihre geringsten Anteile zu verzeichnen hatten.

Zieht man die Ergebnisse in den Wahlbezirken von den Kommunalwahlen 1990 mit heran, wird sichtbar, daß sich die Hochburgen und Kellerbezirke der drei Parteien wesentlich anders auf dem Stadtgebiet verteilten als 1994.

Erhebliche Änderungen gab es bei den erreichten Werten der PDS und der F.D.P.. Hatte die PDS 1990 noch Werte zwischen 2 und 21 vH zu verzeichnen, so sind es 1994 Werte zwischen 12 und 36 vH.

Bei der F.D.P. sind die Ergebnisse umgekehrt. Hatte sie 1990 Werte zwischen 5 und 21 vH, so sind es 1994 nur noch Werte zwischen 4 und 16 vH.

2.3.4. Ergebnisse in den 9 Briefwahlbezirken

Zum ersten Mal konnten die Wahlberechtigten zur Kommunalwahl die Briefwahl in Anspruch nehmen.

Sein Wahlrecht durch Briefwahl ausüben konnte jeder Wahlberechtigte, der im Wählerverzeichnis eingetragen war und wenn er

- sich am Wahltage während der Wahlzeit aus wichtigem Grunde, zu dem auch Urlaubsreisen gehören, außerhalb seines Wahlbezirkes aufhielt,
- seine Wohnung in einem anderen Wahlbezirk verlegt hat und nicht in das Wählerverzeichnis des neuen Wahlbezirks eingetragen worden ist,
- aus beruflichen Gründen oder infolge Krankheit, hohen Alters, eines körperlichen Gebrechens oder sonst seines körperlichen Zustands wegen den Wahlraum nicht oder nur unter unzumutbaren Schwierigkeiten aufsuchen konnte.

Von 3.551 Wahlberechtigten wurde bis zum Wahltage ein Wahlschein beantragt, das entspricht einem Anteil von 4,8% an der Gesamtheit der wahlberechtigten Bürger. Ausgezählt wurden in den Briefwahllokalen insgesamt 3.094 Wahlbriefe, das bedeutet einen Rücklauf von 87,1% der Anträge.

Von den 3.094 zurückgesandten Briefwahlunterlagen waren 33 Stimmzettel ungültig. Die 9.098 gültigen Stimmen verteilen sich wie folgt:

Tab 10: Wahlergebnis der Parteien zur Brief- und Urnenwahl im Stadtgebiet

davon entfielen auf	Wahlergebnis					
	Gültige Stimmen = 100					
	Briefwahl		Urnenwahl		insgesamt	
	absolut	%	absolut	%	absolut	%
	9.098		122.517		131.615	
CDU	2.032	22,3	33.138	27,0	35.170	26,7
SPD	2.882	31,7	36.407	29,7	39.289	29,9
F.D.P.	911	10,0	9.794	8,0	10.705	8,1
PDS	1.916	21,1	25.563	20,9	27.479	20,9
Bü90/Grüne	1.039	11,4	11.879	9,7	12.918	9,8
DSU	295	3,2	5339	4,4	5.634	4,3
DE	23	0,3	397	0,3	420	0,3

SPD, F.D.P., PDS und Bü90/Grüne hatten bei der Briefwahl höhere Prozentsätze als bei der Urnenwahl zu verzeichnen. Dagegen waren bei der CDU und DSU geringere Werte zu verbuchen. Betrachtet man Briefwahl und Urnenwahl nach Wahlbereichen, lassen sich ganz unterschiedliche Ergebnisse der Parteien erkennen, die aber auf keine eindeutige Richtung hinweisen.

Tab 11: Wahlergebnis der Parteien zur Brief- und Urnenwahl in den Wahlbereichen

Parteien	WB 1		WB 2		WB 3		WB 4		WB 5	
	BW	UW	BW	UW	BW	UW	BW	UW	BW	UW
CDU	22,0	26,5	23,1	28,6	17,4	23,4	28,4	27,3	22,3	27,8
SPD	38,9	30,1	30,7	27,3	32,1	29,5	26,5	29,5	33,0	31,7
F.D.P.	12,1	9,4	4,6	6,4	18,2	11,6	4,5	6,3	8,4	6,0
PDS	17,1	20,8	27,3	23,5	18,7	22,0	25,7	22,5	23,0	22,0
Bü90/Grüne	8,7	10,3	8,8	8,6	11,5	10,4	9,3	8,9	11,9	9,3
DSU	1,2	2,8	4,2	3,7	1,5	2,1	5,6	5,5	1,4	3,3
DE	0,0	0,0	1,4	2,0	0,5	1,0	0,0	0,0	0,0	0,0

Parteien	WB 6		WB 7		WB 8		WB 9	
	BW	UW	BW	UW	BW	UW	BW	UW
CDU	21,8	26,8	27,7	32,2	20,1	25,4	23,4	26,0
SPD	29,9	27,9	32,7	29,1	34,5	33,2	19,1	28,6
F.D.P.	10,4	9,2	8,4	8,4	7,5	6,5	14,5	7,7
PDS	20,9	19,0	12,0	16,6	19,0	19,0	28,2	23,7
Bü90/Grüne	10,7	11,3	15,1	8,4	15,1	10,3	11,8	9,3
DSU	6,3	5,8	4,2	5,3	3,7	5,6	3,0	4,7
DE	0,0	0,0	0,0	0,0	0,0	0,0	0,0	0,0

BW - Briefwahl UW - Urnenwahl
 WB 1 - WB 9 Wahlbereich 1 - 9

3. Wahl des Oberbürgermeisters

3.1 **Ergebnisse der Wahl des Oberbürgermeisters am 12. Juni 1994**

Zum ersten Mal wurde der Oberbürgermeister für die Dauer von sieben Jahren direkt gewählt. Dafür hatte jeder Wahlberechtigte eine Stimme zu vergeben.

Der Gewinner wird nach dem Mehrheitswahlsystem bestimmt, daß heißt er muß mehr als die Hälfte der abgegebenen Stimmen erhalten haben.

Bei der Wahl des Oberbürgermeisters gab es keine Einteilung in Wahlbereiche.

Wahlberechtigte	74.159
Wähler	46.272
Wahlbeteiligung	62,4 %
ungültige Stimmen	1097
gültige Stimmen	42.275

Tab 12: Stimmenanteile der Bewerber zur Oberbürgermeisterwahl am 12. Juni 1994

Kandidat	Partei ¹⁾	Anzahl Stimmen absolut	Stimmenanteil in %
Lothar Ehm	CDU	10.261	22,71
Guido Fackiner	Bü90/Grüne	4.065	9,00
Reinhard Franz		1.411	3,12
Annette Kiep		2.189	4,85
Frank Lehmann		718	1,59
Dr. Jürgen Neubert		11.531	25,53
Hans-Georg Otto	SPD	14.159	31,34
Ingo Schewiola		841	1,86
insgesamt		45.175	100,00

- 1) Bei der Angabe der Partei auf dem Stimmzettel war es den Kandidaten überlassen, ob sie dies wünschten oder nicht. Parteien durften aber nur angegeben werden, wenn der Kandidat Mitglied dieser war.

Nur 3 Kandidaten konnten in den einzelnen Wahlbezirken Stimmenmehrheiten erreichen. (siehe Anlage 11)

In 59 von 75 Wahlbezirken erhielt Oberbürgermeisterkandidat Hans-Georg Otto Stimmenmehrheiten. Dabei erreichte er im Wahlbezirk 18 mit 42% die meisten und im Wahlbezirk 9 mit 20,6% die wenigsten Stimmen.

Weitere Bewerber mit Stimmenmehrheiten in Wahlbezirken waren Herr Lothar Ehm (9) und Herr Dr. Jürgen Neubert (7).

Hierbei hatte Herr Lothar Ehm im Wahlbezirk 46 mit 40,2% die höchste und im Wahlbezirk 56 mit 12,1% die niedrigste Stimmenanzahl zu verzeichnen.

Herr Dr. Jürgen Neubert dagegen erreichte die meisten Stimmen im Wahlbezirk 55 mit 39,9% und die wenigsten Stimmen im Wahlbezirk 46 mit 12,3%.

Aus der Zusammenstellung (Tab. 12) läßt sich erkennen, daß keiner der Bewerber für den Oberbürgermeister die absolute Mehrheit erreichen konnte.

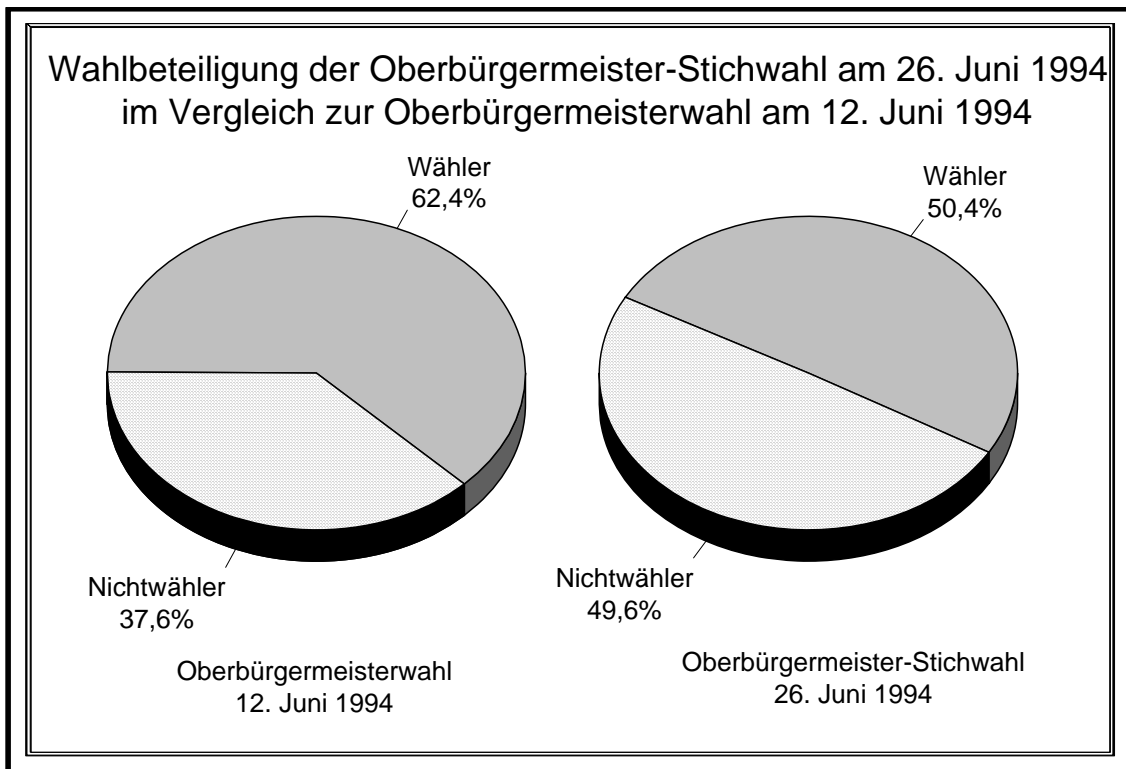
Deshalb fand am 26. Juni 1994 eine Stichwahl zwischen Herrn Hans-Georg Otto (14.159 Stimmen) und Herrn Dr. Jürgen Neubert (11.531 Stimmen) statt

3.2. Ergebnisse der Stichwahl des Oberbürgermeisters am 26. Juni 1994

Am 26. Juni 1994 fand die Stichwahl zwischen Herrn Hans-Georg Otto und Herrn Dr. Jürgen Neubert statt.

Leider war die Beteiligung gegenüber der Wahl vom 12. Juni 1994 um 12,0 Prozentpunkte niedriger.

Abb. 3: Wahlbeteiligung der Oberbürgermeister-Stichwahl im Vergleich zur Oberbürgermeisterwahl



Wahlberechtigte	74.058
Wähler	37.318
Wahlbeteiligung	50,4 %
ungültige Stimmen	877
gültige Stimmen	36.441

Tab 13: Stimmenanteile zur Oberbürgermeister-Stichwahl m 26. Juni 1994

	Stimmen absolut	in %	davon Briefwahl	in %
Dr. Jürgen Neubert	16.826	46,20	805	55,30
Hans-Georg Otto	19.615	53,80	652	44,70
insgesamt	36.441	100,0	1.457	100,0

Herr Hans-Georg Otto gewann mit 53,8% (19615 Stimmen) und ist nun für 7 Jahre gewählt. Er konnte eine Mehrheit von 2789 Stimmen gegenüber Herrn Dr. Jürgen Neubert für sich verbuchen.

Betrachtet man die Ergebnisse der Stichwahl nach den Wahlbezirken, erzielte Herr Otto in 62 von 75 Wahlbezirken Stimmenmehrheiten. Sein bestes Stimmenergebnis erreichte Herr Otto im Wahlbezirk 58 mit 67,3%. (siehe Anlage 12)

Herr Dr. Neubert gewann in 12 Wahlbezirken seine Stimmenmehrheiten. Davon im Wahlbezirk 48 mit 59,5% das höchste Ergebnis.

In einem Wahlbezirk (59) gab es ein unentschieden.

Stimmzettel

für die Stadtratswahl am 12. Juni 1994 in der Stadt Dessau

Wahlbereich: 1

Sie haben **drei Stimmen: X X X**

Sie können **alle** drei Stimmen **einem einzigen** Bewerber / **einer einzigen** Bewerberin geben.

Sie können Ihre drei Stimmen aber auch auf **mehrere** Bewerber/innen **desselben** Wahlvorschlags oder **verschiedener** Wahlvorschläge verteilen.

Nicht mehr als drei Stimmen insgesamt! Der Stimmzettel ist **sonst ungültig**.

Wahlvorschlagsverbindungen: keine

1 Christlich Demokratische Union Deutschlands		CDU		
1. Dr. Prescher, Erwin Diplomingenieur Amalienstraße 143	<input type="radio"/>	<input type="radio"/>	<input type="radio"/>	<input type="radio"/>
2. Krieger, Horst Mitarbeiter Arbeitsamt Ludwigshafener Straße 63	<input type="radio"/>	<input type="radio"/>	<input type="radio"/>	<input type="radio"/>
3. Liebold, Hans-Peter Geschäftsführer Basedowstraße 3	<input type="radio"/>	<input type="radio"/>	<input type="radio"/>	<input type="radio"/>
4. Kasch, Helmut Tischler Franzstraße 138	<input type="radio"/>	<input type="radio"/>	<input type="radio"/>	<input type="radio"/>

2 Sozialdemokratische Partei Deutschlands		SPD		
1. Baum, Norbert Kaufmann Saarstraße 81	<input type="radio"/>	<input type="radio"/>	<input type="radio"/>	<input type="radio"/>
2. Arnold, Ingeborg Med.-Techn. Fachassistentin Bauhausplatz 1	<input type="radio"/>	<input type="radio"/>	<input type="radio"/>	<input type="radio"/>
3. Link, Heinke Med.-Techn. Assistentin Kühnauer Straße 46	<input type="radio"/>	<input type="radio"/>	<input type="radio"/>	<input type="radio"/>
4. Schübler, Peter Diplomingenieur Am Georgengarten 24	<input type="radio"/>	<input type="radio"/>	<input type="radio"/>	<input type="radio"/>
5. Anspach, Albrecht Diplomingenieur Ziebigker Straße 45	<input type="radio"/>	<input type="radio"/>	<input type="radio"/>	<input type="radio"/>

3 Freie Demokratische Partei		F.D.P.		
1. Dr. Melchior, Jost Diplomingenieur Hardenbergstraße 6	<input type="radio"/>	<input type="radio"/>	<input type="radio"/>	<input type="radio"/>
2. Melms, Volker Chemieingenieur Puschkinallee 10	<input type="radio"/>	<input type="radio"/>	<input type="radio"/>	<input type="radio"/>
3. Scheffler, Andrea Lehrerin Ziebigker Straße 21	<input type="radio"/>	<input type="radio"/>	<input type="radio"/>	<input type="radio"/>

4 Partei des Demokratischen Sozialismus		PDS		
1. Sanftenberg, Angela Lehrerin Liebknechtstraße 12	<input type="radio"/>	<input type="radio"/>	<input type="radio"/>	<input type="radio"/>
2. Berghäuser, Michael Baumaschinist/Bauingenieur Antoinettenstraße 36	<input type="radio"/>	<input type="radio"/>	<input type="radio"/>	<input type="radio"/>
3. Krüger, Harald Schlosser Rabestraße 34	<input type="radio"/>	<input type="radio"/>	<input type="radio"/>	<input type="radio"/>

5 Bündnis 90 / Die Grünen		BÜ90/Grüne		
1. Lüddemann, Cornelia Bibliotheksassistentin Jonitzer Straße 16	<input type="radio"/>	<input type="radio"/>	<input type="radio"/>	<input type="radio"/>
2. Priebe, Werner arbeitslos Bertolt-Brecht-Straße 29a	<input type="radio"/>	<input type="radio"/>	<input type="radio"/>	<input type="radio"/>

9 Deutsche Soziale Union		DSU		
1. Thamm, Frank Student Kieler Straße 5	<input type="radio"/>	<input type="radio"/>	<input type="radio"/>	<input type="radio"/>
2. Schwarze, Helmut Techniker Maschinenbau Birkenweg 3	<input type="radio"/>	<input type="radio"/>	<input type="radio"/>	<input type="radio"/>
3. Mattem, Karin Friseurin Zimmerstraße 8	<input type="radio"/>	<input type="radio"/>	<input type="radio"/>	<input type="radio"/>

Stimmzettel

für die Stadtratswahl am 12. Juni 1994 in der Stadt Dessau

Wahlbereich: 2

Sie haben **drei Stimmen**: X X X

Sie können **alle** drei Stimmen **einem einzigen** Bewerber / **einer einzigen** Bewerberin geben.

Sie können Ihre drei Stimmen aber auch auf **mehrere** Bewerber/innen **desselben** Wahlvorschlags oder **verschiedener** Wahlvorschläge verteilen.

Nicht mehr als drei Stimmen insgesamt! Der Stimmzettel ist **sonst ungültig**.

Wahlvorschlagsverbindungen: keine

1 Christlich Demokratische Union Deutschlands		CDU		
1. Flöter, Michael Uhrmachermeister Hardenbergstraße 1	<input type="radio"/>	<input type="radio"/>	<input type="radio"/>	<input type="radio"/>
2. Behr, Dietrich Handelsökonom Pappelgrund 37	<input type="radio"/>	<input type="radio"/>	<input type="radio"/>	<input type="radio"/>
3. Bier, Ottmar Diplomingenieur Humperdinckstraße 30	<input type="radio"/>	<input type="radio"/>	<input type="radio"/>	<input type="radio"/>

9 Deutsche Soziale Union		DSU		
1. Schurig, Hans Chemiker Wasserstadt 4	<input type="radio"/>	<input type="radio"/>	<input type="radio"/>	<input type="radio"/>
2. Bennewitz, Dieter Diplomingenieur Muldstraße 82	<input type="radio"/>	<input type="radio"/>	<input type="radio"/>	<input type="radio"/>
3. Koch, Ingeburg Grafische Zeichnerin Kavalierrstraße 45	<input type="radio"/>	<input type="radio"/>	<input type="radio"/>	<input type="radio"/>

2 Sozialdemokratische Partei Deutschlands		SPD		
1. Sachse, Hans-Christian Diplomingenieur Großkühnauer Weg 6	<input type="radio"/>	<input type="radio"/>	<input type="radio"/>	<input type="radio"/>
2. Stork, Udo Diplomingenieur Humperdinckstraße 3	<input type="radio"/>	<input type="radio"/>	<input type="radio"/>	<input type="radio"/>
3. Haentze, Bernd Ingenieur Griesener Straße 21	<input type="radio"/>	<input type="radio"/>	<input type="radio"/>	<input type="radio"/>

13 Demokratische Erneuerung		DE		
1. Tauscher, Wolfgang Schlosser Friederikenstraße 58	<input type="radio"/>	<input type="radio"/>	<input type="radio"/>	<input type="radio"/>
2. Becker, Jürgen Fliesenleger Friederikenstraße 15	<input type="radio"/>	<input type="radio"/>	<input type="radio"/>	<input type="radio"/>

3 Freie Demokratische Partei		F.D.P.		
1. Seifert, Astrid Diplomingenieur (FH) Heinz-Steyer-Ring 64	<input type="radio"/>	<input type="radio"/>	<input type="radio"/>	<input type="radio"/>
2. Reimer, Ruthard Diplomingenieur Muldstraße 78	<input type="radio"/>	<input type="radio"/>	<input type="radio"/>	<input type="radio"/>
3. Reuter, Ulrich Schüler Friederikenstraße 6	<input type="radio"/>	<input type="radio"/>	<input type="radio"/>	<input type="radio"/>

4 Partei des Demokratischen Sozialismus		PDS		
1. Skrajewski, Annette Journalistin Hagenbreite 39	<input type="radio"/>	<input type="radio"/>	<input type="radio"/>	<input type="radio"/>
2. Meerheim, Klaus Diplomphilosoph Muldstraße 75	<input type="radio"/>	<input type="radio"/>	<input type="radio"/>	<input type="radio"/>
3. Klaffs, Ralf Maschinen- und Anlagenmonteur Am Lustgarten 1	<input type="radio"/>	<input type="radio"/>	<input type="radio"/>	<input type="radio"/>

5 Bündnis 90 / Die Grünen		BÜ90/Grüne		
1. Fackiner, Guido Ausbauarbeiter Karlstraße 29	<input type="radio"/>	<input type="radio"/>	<input type="radio"/>	<input type="radio"/>
2. Buhtz, Werner Diplomingenieur Lutherstraße 10	<input type="radio"/>	<input type="radio"/>	<input type="radio"/>	<input type="radio"/>

Stimmzettel

für die Stadtratswahl am 12. Juni 1994 in der Stadt Dessau

Wahlbereich: 3

Sie haben **drei Stimmen: X X X**
 Sie können **alle** drei Stimmen **einem einzigen** Bewerber / **einer einzigen** Bewerberin geben.
 Sie können Ihre drei Stimmen aber auch auf **mehrere** Bewerber/innen **desselben** Wahlvorschlags oder **verschiedener** Wahlvorschläge verteilen.
Nicht mehr als drei Stimmen insgesamt! Der Stimmzettel ist **sonst ungültig**.

Wahlvorschlagsverbindungen: keine

1 Christlich Demokratische Union Deutschlands	CDU		
1. Neukirchner, Axel Entwicklungsingenieur Neuendorfstraße 2	<input type="radio"/>	<input type="radio"/>	<input type="radio"/>
2. Pieczonkowski, Herbert Leiter Stadtwerke Dessau Willy-Lohmann-Straße 12d	<input type="radio"/>	<input type="radio"/>	<input type="radio"/>
3. Ahlers, Jürgen ABM Tornauer Straße 36	<input type="radio"/>	<input type="radio"/>	<input type="radio"/>
4. Paskuda, Karin Sachbearbeiterin Raguhner Straße 51	<input type="radio"/>	<input type="radio"/>	<input type="radio"/>

5 Bündnis 90 / Die Grünen	BÜ90/Grüne		
1. Minhel, Razak Diplomingenieur Willy-Lohmann-Straße 26	<input type="radio"/>	<input type="radio"/>	<input type="radio"/>
2. Duhm, Burghard Ingenieurökonom Alexandrastraße 18	<input type="radio"/>	<input type="radio"/>	<input type="radio"/>
3. Hammer, Michael Student Dieselstraße 20	<input type="radio"/>	<input type="radio"/>	<input type="radio"/>

2 Sozialdemokratische Partei Deutschlands	SPD		
1. Krause, Helga Diplomchemikerin Willy-Lohmann-Straße 14a	<input type="radio"/>	<input type="radio"/>	<input type="radio"/>
2. Semper, Manfred Lehrer/Schulleiter Breitscheidstraße 31	<input type="radio"/>	<input type="radio"/>	<input type="radio"/>
3. Dr. Dömeland, Siegfried Diplomingenieurökonom Willy-Lohmann-Straße 10	<input type="radio"/>	<input type="radio"/>	<input type="radio"/>
4. Wagner, Kurt Chemiemeister Köthener Straße 49	<input type="radio"/>	<input type="radio"/>	<input type="radio"/>
5. Walther, Christine Diplommathematikerin Wilhelm-Bieser-Straße 14	<input type="radio"/>	<input type="radio"/>	<input type="radio"/>

9 Deutsche Soziale Union	DSU		
1. Donath, Winfred Berufskraftfahrer Rodebillestraße 16	<input type="radio"/>	<input type="radio"/>	<input type="radio"/>
2. Franz, Margit Industriekauffrau Ackerstraße 9	<input type="radio"/>	<input type="radio"/>	<input type="radio"/>
3. Dr. Schwarze, Ernst Chemiker Birkenweg 3	<input type="radio"/>	<input type="radio"/>	<input type="radio"/>

13 Demokratische Erneuerung	DE		
1. Kuhnwald, Roswitha Verkäuferin Benzstraße 13	<input type="radio"/>	<input type="radio"/>	<input type="radio"/>

3 Freie Demokratische Partei	F.D.P.		
1. Dr. Plettner, Ulrich Chirurg Fischereiweg 10	<input type="radio"/>	<input type="radio"/>	<input type="radio"/>
2. Laux, Günter Diplomingenieur Hardenbergstraße 34	<input type="radio"/>	<input type="radio"/>	<input type="radio"/>
3. Föhriken, Evelyn Kinderpflegerin Esikostraße 14	<input type="radio"/>	<input type="radio"/>	<input type="radio"/>

4 Partei des Demokratischen Sozialismus	PDS		
1. Heine, Thomas keinen Hallmeyerstraße 18	<input type="radio"/>	<input type="radio"/>	<input type="radio"/>
2. Vogel, Wolfgang Ingenieur für chemischen Apparatebau August-Bebel-Platz 4	<input type="radio"/>	<input type="radio"/>	<input type="radio"/>

Stimmzettel

für die Stadtratswahl am 12. Juni 1994 in der Stadt Dessau

Wahlbereich: 4

Sie haben **drei Stimmen: X X X**
 Sie können **alle** drei Stimmen **einem einzigen Bewerber / einer einzigen Bewerberin** geben.
 Sie können Ihre drei Stimmen aber auch auf **mehrere Bewerber/innen desselben Wahl-**
vorschlags oder verschiedener Wahlvorschläge verteilen.
Nicht mehr als drei Stimmen insgesamt! Der Stimmzettel ist **sonst ungültig.**

Wahlvorschlagsverbindungen: keine

1 Christlich Demokratische Union Deutschlands	CDU		
1. Baars, Veronika Sachbearbeiterin Heinz-Steyer-Ring 15	<input type="radio"/>	<input type="radio"/>	<input type="radio"/>
2. Dr. Exner, Stefan Rechtsanwalt Knobelsdorffallee 25	<input type="radio"/>	<input type="radio"/>	<input type="radio"/>
3. Bauerfeld, Dieter Angestellter Heinz-Steyer-Ring 70	<input type="radio"/>	<input type="radio"/>	<input type="radio"/>

9 Deutsche Soziale Union	DSU		
1. Franz, Reinhard Ingenieur Ackerstraße 9	<input type="radio"/>	<input type="radio"/>	<input type="radio"/>
2. Henning, Sabine Erzieherin Wirthstraße 5	<input type="radio"/>	<input type="radio"/>	<input type="radio"/>
3. Cholotta, Horst Mechaniker Ackerstraße 10	<input type="radio"/>	<input type="radio"/>	<input type="radio"/>

2 Sozialdemokratische Partei Deutschlands	SPD		
1. Kühnert, Wolfgang Ingenieur Auf der Heide 13	<input type="radio"/>	<input type="radio"/>	<input type="radio"/>
2. v. d. Heydt, Jürgen Ingenieur Brandhorster Straße 1	<input type="radio"/>	<input type="radio"/>	<input type="radio"/>
3. Till, Rita Diplomingenieur (FH) Franzstraße 98	<input type="radio"/>	<input type="radio"/>	<input type="radio"/>
4. Meusel, Gerd Heizungsinstallateur Innsbrucker Straße 6	<input type="radio"/>	<input type="radio"/>	<input type="radio"/>

3 Freie Demokratische Partei	F.D.P.		
1. Gehrt, Henning Diplomingenieur Ziebigker Straße 4	<input type="radio"/>	<input type="radio"/>	<input type="radio"/>
2. Schönemann, Ines Referendarin (Gymnasiall.) Franzstraße 125	<input type="radio"/>	<input type="radio"/>	<input type="radio"/>
3. Dr. Zielke, Erich Diplomchemiker Am Rondel 8	<input type="radio"/>	<input type="radio"/>	<input type="radio"/>

4 Partei des Demokratischen Sozialismus	PDS		
1. Hoffmann, Frank Diplomingenieur Maschinenbau Augustenstraße 28	<input type="radio"/>	<input type="radio"/>	<input type="radio"/>
2. Hoffmann, Peter Ingenieurökonom Radegaster Straße 18	<input type="radio"/>	<input type="radio"/>	<input type="radio"/>
3. Vogel, Steffen Instandhaltungsmechaniker August-Bebel-Platz 4	<input type="radio"/>	<input type="radio"/>	<input type="radio"/>

5 Bündnis 90 / Die Grünen	BÜ90/Grüne		
1. Mühle, Renate Mechanikerin Lindenstraße 157	<input type="radio"/>	<input type="radio"/>	<input type="radio"/>

Stimmzettel

für die Stadtratswahl am 12. Juni 1994 in der Stadt Dessau

Wahlbereich: 5

Sie haben **drei Stimmen: X X X**
 Sie können **alle** drei Stimmen **einem einzigen** Bewerber / **einer einzigen** Bewerberin geben.
 Sie können Ihre drei Stimmen aber auch auf **mehrere** Bewerber/innen **desselben** Wahlvorschlags oder **verschiedener** Wahlvorschläge verteilen.
Nicht mehr als drei Stimmen insgesamt! Der Stimmzettel ist **sonst ungültig.**

Wahlvorschlagsverbindungen: keine

1 Christlich Demokratische Union Deutschlands	CDU		
1. Bierbaum, Heinz Anleiter Linzer Straße 5	<input type="radio"/>	<input type="radio"/>	<input type="radio"/>
2. Weber, Hendrik Regierungsamtsinspektor Rosenburger Straße 46	<input type="radio"/>	<input type="radio"/>	<input type="radio"/>
3. Statz, Stefan selbständig Pappelgrund 45	<input type="radio"/>	<input type="radio"/>	<input type="radio"/>
4. Bock, Rudolf Ingenieurökonom Kleine Schaftrift 92	<input type="radio"/>	<input type="radio"/>	<input type="radio"/>

5 Bündnis 90 / Die Grünen	BÜ90/Grüne		
1. Beckert, Kersten Verwaltungsangestellte Bernhard-Heese-Straße 3	<input type="radio"/>	<input type="radio"/>	<input type="radio"/>

9 Deutsche Soziale Union	DSU		
1. Stephan, Dirk Umschüler Kantorstraße 35	<input type="radio"/>	<input type="radio"/>	<input type="radio"/>
2. Mattem, Jörg Werkzeugmacher Zimmerstraße 8	<input type="radio"/>	<input type="radio"/>	<input type="radio"/>
3. Donath, Birgit Facharbeiter für Eisenbahnwesen Rodebillestraße 16	<input type="radio"/>	<input type="radio"/>	<input type="radio"/>
4. Samuel, Andre Auszubildender Energieelektroniker Tiroler Straße 14	<input type="radio"/>	<input type="radio"/>	<input type="radio"/>
5. Diener, Manfred Elektroschlosser Mauerstraße 12	<input type="radio"/>	<input type="radio"/>	<input type="radio"/>

2 Sozialdemokratische Partei Deutschlands	SPD		
1. Welter, Klaus-Dieter Dreher Heidestraße 175f	<input type="radio"/>	<input type="radio"/>	<input type="radio"/>
2. Piechatzek, Günter Diplomingenieur Erikaweg 5	<input type="radio"/>	<input type="radio"/>	<input type="radio"/>
3. Gebhardt, Udo Maurer In der Flanke 20	<input type="radio"/>	<input type="radio"/>	<input type="radio"/>
4. Bahn, Horst Architekt Kreuzbergstraße 226	<input type="radio"/>	<input type="radio"/>	<input type="radio"/>
5. Bethlehem, Reinhard Diplomingenieur Damaschkestraße 45	<input type="radio"/>	<input checked="" type="radio"/>	<input type="radio"/>

3 Freie Demokratische Partei	F.D.P.		
1. Wendenburg, Andrea Diplomingenieur Lutherstraße 29	<input type="radio"/>	<input type="radio"/>	<input type="radio"/>
2. Brett, Hans-Egon Diplomingenieur (FH) Böblinger Weg 6	<input type="radio"/>	<input type="radio"/>	<input type="radio"/>
3. Beyer, Christian Gymnasiast Augustenstraße 5	<input type="radio"/>	<input type="radio"/>	<input type="radio"/>

4 Partei des Demokratischen Sozialismus	PDS		
1. Schnellhardt, Wolfgang Maurer Raguhner Straße 47	<input type="radio"/>	<input type="radio"/>	<input type="radio"/>
2. Weber, Jakob Uwe Facharbeiter für EDV Innsbrucker Straße 3	<input type="radio"/>	<input type="radio"/>	<input type="radio"/>
3. Nickel, Walter Ingenieurökonom Peterholzstraße 1	<input type="radio"/>	<input type="radio"/>	<input type="radio"/>

Stimmzettel

für die Stadtratswahl am 12. Juni 1994 in der Stadt Dessau

Wahlbereich: 6

Sie haben **drei Stimmen: X X X**
 Sie können **alle** drei Stimmen **einem einzigen** Bewerber/**einer einzigen** Bewerberin geben.
 Sie können Ihre drei Stimmen aber auch auf **mehrere** Bewerber/innen **desselben** Wahlvorschlags oder **verschiedener** Wahlvorschläge verteilen.
Nicht mehr als drei Stimmen insgesamt! Der Stimmzettel ist **sonst ungültig.**

Wahlvorschlagsverbindungen: keine

1 Christlich Demokratische Union Deutschlands	CDU		
1. Ludolf, Hendrik Zivildienstleistender Heidestraße 117	<input type="radio"/>	<input type="radio"/>	<input type="radio"/>
2. Olek, Claudia-Constanze Verwaltungsangestellte Eichenweg 34	<input type="radio"/>	<input type="radio"/>	<input type="radio"/>
3. Goerlitz, Hildegard Hausfrau Alte Leipziger Straße 21	<input type="radio"/>	<input type="radio"/>	<input type="radio"/>
4. Mahle, Fritz Altersübergang Mittelring 12	<input type="radio"/>	<input type="radio"/>	<input type="radio"/>

5 Bündnis 90 / Die Grünen	BÜ90/Grüne		
1. Hoppe, Andreas Lehrer Hammerweg 8	<input type="radio"/>	<input type="radio"/>	<input type="radio"/>
2. Weller, Stefan Pastor Tempelhofer Straße 30	<input type="radio"/>	<input type="radio"/>	<input type="radio"/>

2 Sozialdemokratische Partei Deutschlands	SPD		
1. Volger, Joachim Diplomingenieur für elektr. Bahnen Peterholzhang 9	<input type="radio"/>	<input type="radio"/>	<input type="radio"/>
2. Bauer, Walter Diplomingenieur Alte Leipziger Straße 40a	<input type="radio"/>	<input type="radio"/>	<input type="radio"/>
3. Müller, Angela Anästhesieschwester Dohlenweg 32	<input type="radio"/>	<input type="radio"/>	<input type="radio"/>
4. Schürmann, Käthe Köchin Obstmustergarten 97	<input type="radio"/>	<input type="radio"/>	<input type="radio"/>
5. Seebert, Ronald Diplomingenieur Bauwesen Heinz-Steyer-Ring 9	<input type="radio"/>	<input type="radio"/>	<input type="radio"/>

9 Deutsche Soziale Union	DSU		
1. Dr. Eßbach, Günther Dr. der Chemie i. R. Haselnußweg 9	<input type="radio"/>	<input type="radio"/>	<input type="radio"/>
2. Lange, Bernd Kraftfahrzeugschlosser Holunderweg 12	<input type="radio"/>	<input type="radio"/>	<input type="radio"/>
3. Uhle, Armin Ingenieur Maschinenbau Wirthstraße 1	<input type="radio"/>	<input type="radio"/>	<input type="radio"/>
4. Schwarze, Bärbel Angestellte, Ingenieurökonom Birkenweg 3	<input type="radio"/>	<input type="radio"/>	<input type="radio"/>

3 Freie Demokratische Partei	F.D.P.		
1. Dr. Schwalba, Martin Diplomchemiker Peterholzhang 22	<input type="radio"/>	<input type="radio"/>	<input type="radio"/>
2. Schönjahn, Heidemarie Bauingenieur Eichenweg 24	<input type="radio"/>	<input type="radio"/>	<input type="radio"/>
3. Tannhäuser, Angelika Geschäftsstellenleiterin Paul-Fiedler-Straße 1	<input type="radio"/>	<input type="radio"/>	<input type="radio"/>

4 Partei des Demokratischen Sozialismus	PDS		
1. Dettmann, Sylvia Kommunikationselektronikerin Heidestraße 307	<input type="radio"/>	<input type="radio"/>	<input type="radio"/>
2. Popp, Christoph Diplomchemiker Ginsterweg 18	<input type="radio"/>	<input type="radio"/>	<input type="radio"/>
3. Schulze, Dieter Stahlbauschlosser Heidestraße 279	<input type="radio"/>	<input type="radio"/>	<input type="radio"/>

Stimmzettel

für die Stadtratswahl am 12. Juni 1994 in der Stadt Dessau

Wahlbereich: 7

Sie haben **drei Stimmen: X X X**
 Sie können **alle** drei Stimmen **einem einzigen Bewerber / einer einzigen Bewerberin** geben.
 Sie können Ihre drei Stimmen aber auch auf **mehrere Bewerber/innen desselben Wahl-**
 vorschlags oder **verschiedener Wahlvorschläge** verteilen.
Nicht mehr als drei Stimmen insgesamt! Der Stimmzettel ist **sonst ungültig.**

Wahlvorschlagsverbindungen: keine

1 Christlich Demokratische Union Deutschlands	CDU		
1. Ehm, Lothar Diplomingenieur (FH) Wittenberger Straße 56	<input type="radio"/>	<input type="radio"/>	<input type="radio"/>
2. Konietzke, Vinzent Prüffeldingenieur Tiefer Grund 27	<input type="radio"/>	<input type="radio"/>	<input type="radio"/>
3. Ewald, Annette Hausfrau Kastanienweg 20, 06779 Kleutsch	<input type="radio"/>	<input type="radio"/>	<input type="radio"/>
4. Forbrich, Hagen Vorruehständler Schwarzer Stamm 2, 06779 Kleutsch	<input type="radio"/>	<input type="radio"/>	<input type="radio"/>

5 Bündnis 90 / Die Grünen	BÜ90/Grüne		
1. Kottke, Thomas Diplombauingenieur Lessingstraße 14	<input type="radio"/>	<input type="radio"/>	<input type="radio"/>

9 Deutsche Soziale Union	DSU		
1. Steindl, Johannes selbständiger Ingenieur Friedrichstraße 25	<input type="radio"/>	<input type="radio"/>	<input type="radio"/>
2. Rawiel, Wolfgang selbständiger Pumpentechniker Wilhelm-Feuerherdt-Straße 81	<input type="radio"/>	<input type="radio"/>	<input type="radio"/>
3. Hellmanzik, Ingrid Erzieherin Friedrichstraße 25	<input type="radio"/>	<input type="radio"/>	<input type="radio"/>
4. Hofmann, Martina Chemielaborantin Breitscheidstraße 14	<input type="radio"/>	<input type="radio"/>	<input type="radio"/>
5. Wachsmuth, Herbert Kraftfahrzeugschlosser Mildenseer Straße 14, 06779 Solnitz	<input type="radio"/>	<input type="radio"/>	<input type="radio"/>
6. Dummer, Dieter Chemiefacharbeiter Kastanienweg 11, 06779 Kleutsch	<input type="radio"/>	<input type="radio"/>	<input type="radio"/>
7. Wendt, Klaus Werkzeugmacher Wittenberger Straße 1b	<input type="radio"/>	<input type="radio"/>	<input type="radio"/>

2 Sozialdemokratische Partei Deutschlands	SPD		
1. Storz, Angelika Geschäftsführerin Alt Dellnau 1	<input type="radio"/>	<input type="radio"/>	<input type="radio"/>
2. Blümel, Jörg Geschäftsführer Heidestraße 89	<input type="radio"/>	<input type="radio"/>	<input type="radio"/>
3. Eckert, Georg Musiker Funkplatz 3	<input type="radio"/>	<input type="radio"/>	<input type="radio"/>
4. Becker, Bernhard Diplomingenieur Griesener Straße 45	<input type="radio"/>	<input type="radio"/>	<input type="radio"/>
5. Gottschalk, Werner Ingenieur Birnbäumweg 17	<input type="radio"/>	<input type="radio"/>	<input type="radio"/>

3 Freie Demokratische Partei	F.D.P.		
1. Maloszyk, Rainer Zahnarzt Oranienbaumer Straße 32	<input type="radio"/>	<input type="radio"/>	<input type="radio"/>
2. Dr. Buhle, Gerd Diplomingenieur Karlstraße 49	<input type="radio"/>	<input type="radio"/>	<input type="radio"/>
3. Dalichau, Rainer Maschinenbauingenieur Kirchhau 30	<input type="radio"/>	<input type="radio"/>	<input type="radio"/>
4. Bormann, Edelgard Maschinenbauzeichnerin/Kauffrau Kirchhau 22	<input type="radio"/>	<input type="radio"/>	<input type="radio"/>

4 Partei des Demokratischen Sozialismus	PDS		
1. Appis, Rudi Diplomlandwirt Kapenstraße 2	<input type="radio"/>	<input type="radio"/>	<input type="radio"/>
2. Daniel, Dietmar Konstrukteur Rehsumpfstraße 7	<input type="radio"/>	<input type="radio"/>	<input type="radio"/>
3. Meier, Peter keinen Klughardtstraße 1	<input type="radio"/>	<input type="radio"/>	<input type="radio"/>

Stimmzettel

für die Stadtratswahl am 12. Juni 1994 in der Stadt Dessau

Wahlbereich: 8

Sie haben drei Stimmen: X X X

Sie können alle drei Stimmen einem einzigen Bewerber/ einer einzigen Bewerberin geben.

Sie können Ihre drei Stimmen aber auch auf mehrere Bewerber/innen desselben Wahlvorschlags oder verschiedener Wahlvorschläge verteilen.

Nicht mehr als drei Stimmen insgesamt! Der Stimmzettel ist sonst ungültig.

Wahlvorschlagsverbindungen: keine

1 Christlich Demokratische Union Deutschlands		CDU		
1. Block, Peter Geschäftsführer Elballee 130	<input type="radio"/>	<input type="radio"/>	<input type="radio"/>	<input type="radio"/>
2. Bauermeister, Carola Lehrerin Spreestraße 16	<input type="radio"/>	<input type="radio"/>	<input type="radio"/>	<input type="radio"/>
3. Jendraszyk, Monika Vermögensberaterin Brunnenstraße 45	<input type="radio"/>	<input type="radio"/>	<input type="radio"/>	<input type="radio"/>
4. Witt, Brigitte Bibliothekarin Rosenburger Straße 81	<input type="radio"/>	<input type="radio"/>	<input type="radio"/>	<input type="radio"/>

2 Sozialdemokratische Partei Deutschlands		SPD		
1. Otto, Hans-Georg Diplomingenieur Kühnauer Straße 126	<input type="radio"/>	<input type="radio"/>	<input type="radio"/>	<input type="radio"/>
2. Gürtler, Dietrich Ingenieur für techn. Biologie Hauptstraße 58	<input type="radio"/>	<input type="radio"/>	<input type="radio"/>	<input type="radio"/>
3. Baumann, Jürgen Gewerkschaftssekretär Hauptstraße 7	<input type="radio"/>	<input type="radio"/>	<input type="radio"/>	<input type="radio"/>
4. Noth, Rudolph Diplomingenieur Liebknechtstraße 12	<input type="radio"/>	<input type="radio"/>	<input type="radio"/>	<input type="radio"/>
5. Suchfort, Gabriele Diplomlehrerin An der Kienheide 10	<input type="radio"/>	<input type="radio"/>	<input type="radio"/>	<input type="radio"/>

3 Freie Demokratische Partei		F.D.P.		
1. Wetzell, Harald Diplomingenieur (FH) Humperdinckstraße 10	<input type="radio"/>	<input type="radio"/>	<input type="radio"/>	<input type="radio"/>
2. Abramowski, Klaus Lehrer/Schulleiter Feldstraße 4a	<input type="radio"/>	<input type="radio"/>	<input type="radio"/>	<input type="radio"/>
3. Dr. Schützler, Horst Rentner Kieler Straße 9	<input type="radio"/>	<input type="radio"/>	<input type="radio"/>	<input type="radio"/>

4 Partei des Demokratischen Sozialismus		PDS		
1. Schönemann, Ralf Ingenieurökonom Lobenbreite 20	<input type="radio"/>	<input type="radio"/>	<input type="radio"/>	<input type="radio"/>
2. Kitzing, Gerda Lehrerin Hauptstraße 16	<input type="radio"/>	<input type="radio"/>	<input type="radio"/>	<input type="radio"/>
3. Krusche, Werner Diplomingenieur Maschinenbau Alte Leipziger Straße 132	<input type="radio"/>	<input type="radio"/>	<input type="radio"/>	<input type="radio"/>

5 Bündnis 90 / Die Grünen		BÜ90/Grüne		
1. op de Hipt, Markus Student Karlstraße 29	<input type="radio"/>	<input type="radio"/>	<input type="radio"/>	<input type="radio"/>
1. Dr. Schmidt, Holger Stadtplaner Ebertallee 81	<input type="radio"/>	<input type="radio"/>	<input type="radio"/>	<input type="radio"/>
1. Jütten, Martin Dreher Robert-Schirmacher-Straße 27	<input type="radio"/>	<input type="radio"/>	<input type="radio"/>	<input type="radio"/>

9 Deutsche Soziale Union		DSU		
1. Scholz, Klaus Meister Gropiusallee 63	<input type="radio"/>	<input type="radio"/>	<input type="radio"/>	<input type="radio"/>
2. Dr. Rybak, Bernd Klinischer Chemiker Knarrbergweg 23	<input type="radio"/>	<input type="radio"/>	<input type="radio"/>	<input type="radio"/>
3. Frank, Nicolai Kraftfahrer Ebertallee 173	<input type="radio"/>	<input type="radio"/>	<input type="radio"/>	<input type="radio"/>
4. Triebel, Roland Mechaniker Weserstraße 1	<input type="radio"/>	<input type="radio"/>	<input type="radio"/>	<input type="radio"/>
5. Schmidtke, Frank Meister für Maschinenbau Baumschulenweg 40	<input type="radio"/>	<input type="radio"/>	<input type="radio"/>	<input type="radio"/>

Stimmzettel

für die Stadtratswahl am 12. Juni 1994 in der Stadt Dessau

Wahlbereich: 9

Sie haben **drei Stimmen: X X X**
 Sie können **alle** drei Stimmen **einem einzigen** Bewerber / **einer einzigen** Bewerberin geben.
 Sie können Ihre drei Stimmen aber auch auf **mehrere** Bewerber/innen **desselben** Wahlvorschlags oder **verschiedener** Wahlvorschläge verteilen.
Nicht mehr als drei Stimmen insgesamt! Der Stimmzettel ist **sonst ungültig.**

Wahlvorschlagsverbindungen: keine

1 Christlich Demokratische Union Deutschlands	CDU		
1. Utikal, Reinhard Altersübergang Neue Straße 10	<input type="radio"/>	<input type="radio"/>	<input type="radio"/>
2. Fehrenbach, Birgit Diplombauingenieur Ellerbreite 27	<input type="radio"/>	<input type="radio"/>	<input type="radio"/>
3. Fleischer, Gerhard Vollzugsbeamter Knobelsdorffallee 20	<input type="radio"/>	<input type="radio"/>	<input type="radio"/>

5 Bündnis 90 / Die Grünen	BÜ90/Grüne		
1. Wendel, Olaf Sozialarbeiter Wilhelm-Müller-Straße 2	<input type="radio"/>	<input type="radio"/>	<input type="radio"/>
2. Lemke, Steffi Diplomlandwirtin Karlstraße 29	<input type="radio"/>	<input type="radio"/>	<input type="radio"/>

2 Sozialdemokratische Partei Deutschlands	SPD		
1. Striebing, Michael Ingenieur Meiereistraße 48	<input type="radio"/>	<input type="radio"/>	<input type="radio"/>
2. Eichelberg, Ingolf Kfz-Schlosser/Betriebsratsvorsitzender Albrecht-Schneider-Straße 3	<input type="radio"/>	<input type="radio"/>	<input type="radio"/>
3. Perl, Gabriele Kaufrau Am Plattenwerk 2	<input type="radio"/>	<input type="radio"/>	<input type="radio"/>
4. Unger, Thomas Bau- und Möbeltischler Albrecht-Schneider-Straße 19a	<input type="radio"/>	<input type="radio"/>	<input type="radio"/>
5. Deistler, Thomas Facharbeiter für Meß- und Regeltechnik Robert-Owen-Straße 4	<input type="radio"/>	<input type="radio"/>	<input type="radio"/>

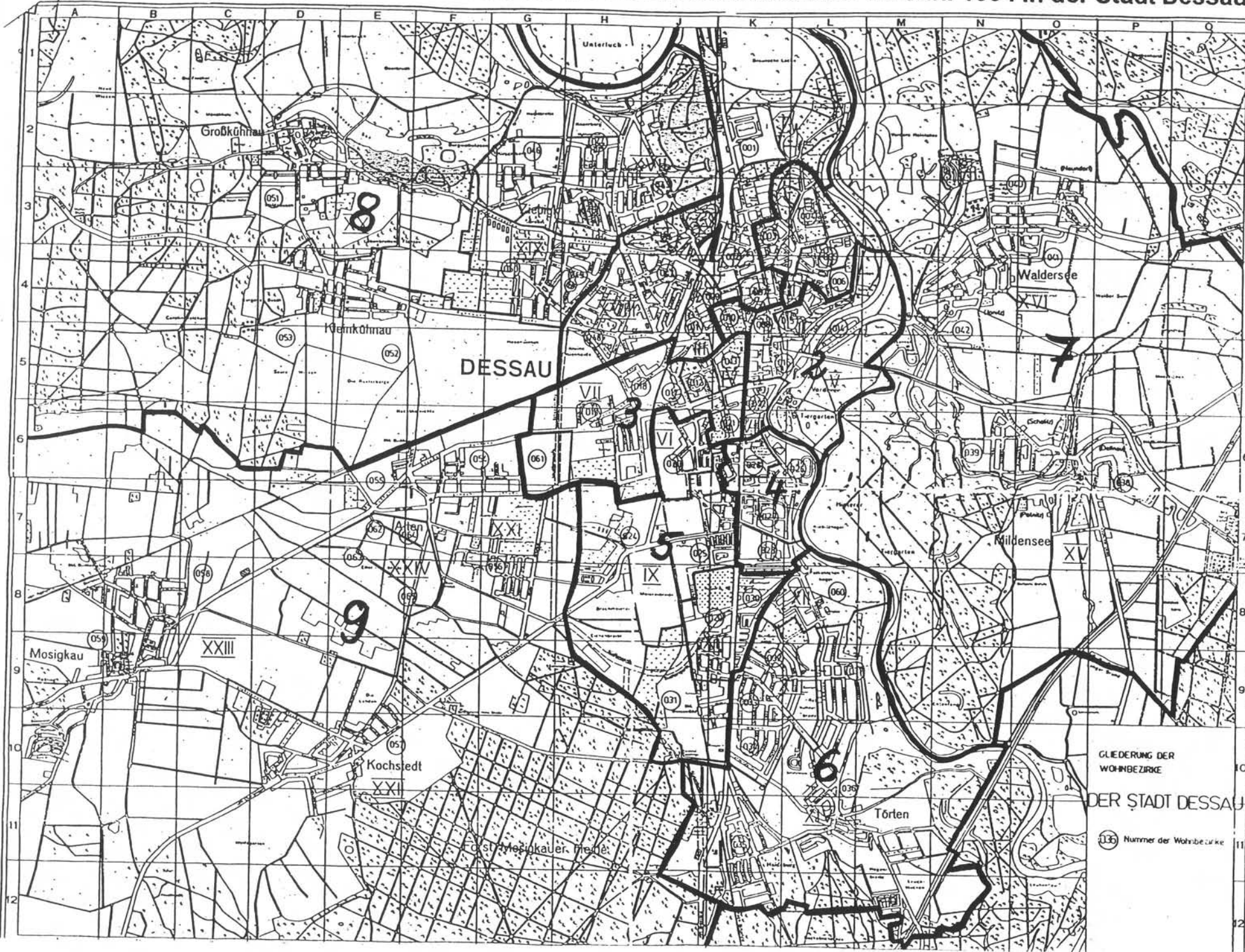
9 Deutsche Soziale Union	DSU		
1. Banik, Bernd selbständiger Gastronom Hirtenhaustraße 12	<input type="radio"/>	<input type="radio"/>	<input type="radio"/>
2. Dr. Nothdurft, Joachim Geschäftsführer Ellerbreite 14	<input type="radio"/>	<input type="radio"/>	<input type="radio"/>
3. Schlauch, Erwin Maschinenbaumeister Anhalter Straße 32	<input type="radio"/>	<input type="radio"/>	<input type="radio"/>
4. Lönning, Dieter Projektierungsingenieur Diesdorfer Straße 33	<input type="radio"/>	<input type="radio"/>	<input type="radio"/>
5. König, Klaus-Peter Schlosser Flössergasse 42	<input type="radio"/>	<input type="radio"/>	<input type="radio"/>

3 Freie Demokratische Partei	F.D.P.		
1. Dr. med. Wegener, Klaus-Dieter Arzt Eichenweg 44	<input type="radio"/>	<input type="radio"/>	<input type="radio"/>
2. Jahnke, Gerhard Ingenieurökonom Röntgenstraße 80	<input type="radio"/>	<input type="radio"/>	<input type="radio"/>
3. Schöneich, Werner Diplomingenieur Kleine Schaftrift 72	<input type="radio"/>	<input type="radio"/>	<input type="radio"/>

4 Partei des Demokratischen Sozialismus	PDS		
1. Pätzold, Hans-Joachim Diplomingenieur Ellerbreite 19	<input type="radio"/>	<input type="radio"/>	<input type="radio"/>
2. Schroeder, Frank Agraringenieur Kurt-Barthel-Straße 6	<input type="radio"/>	<input type="radio"/>	<input type="radio"/>
3. Tietz, Antje Krankenschwester Ellerbreite 64	<input type="radio"/>	<input type="radio"/>	<input type="radio"/>

Abgrenzung der Wahlbereiche für die Gemeinderatswahl am 12. Juni 1994 in der Stadt Dessau

Anlage 2

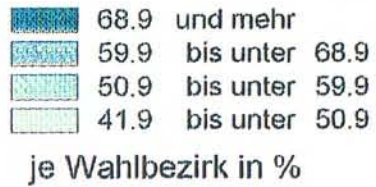


+ Kleutsch
+ Sollnitz

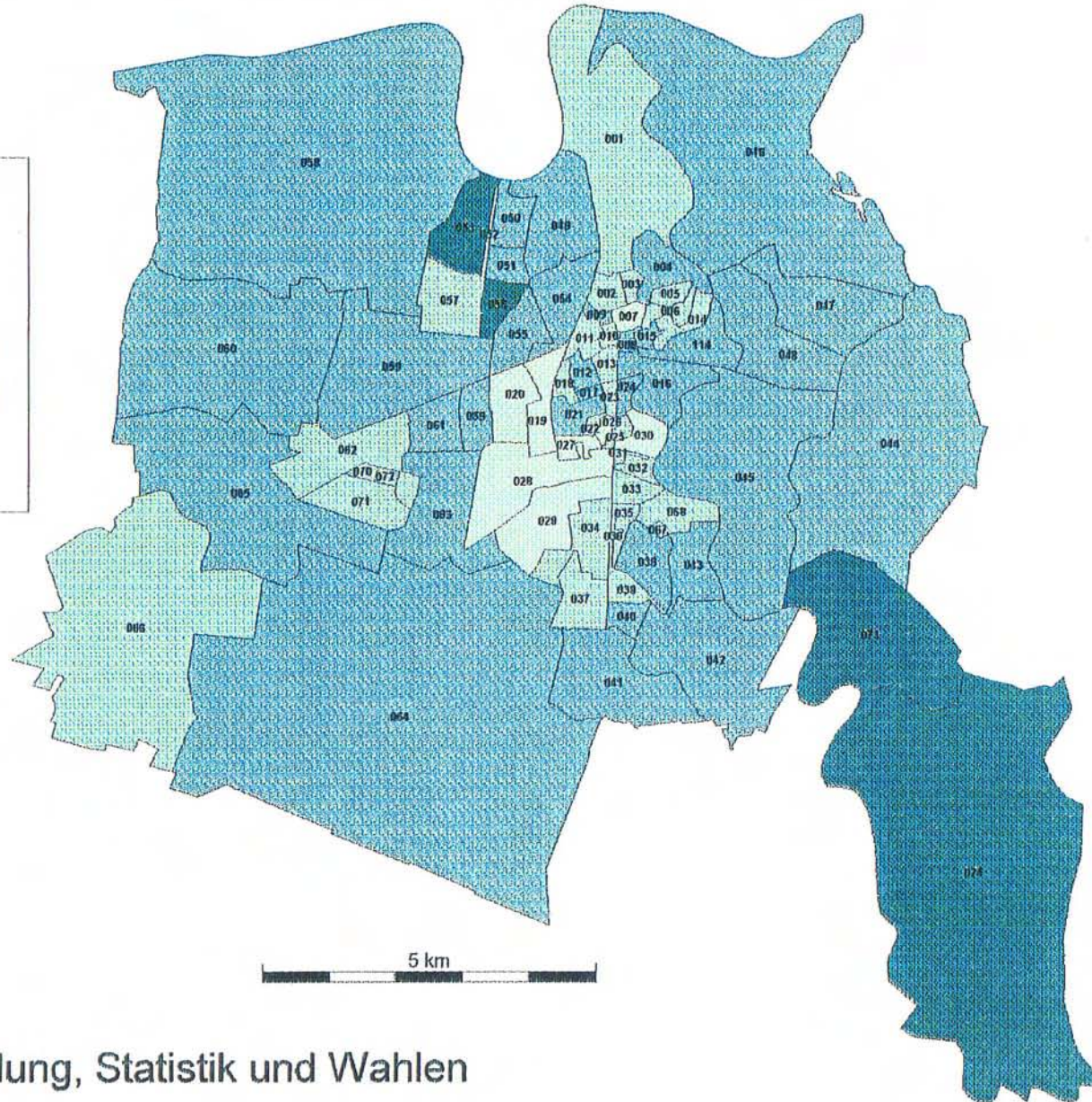

Ergebnisse zur Wahl des Stadtrates in Dessau am 12.06.1994



Wahlbeteiligung



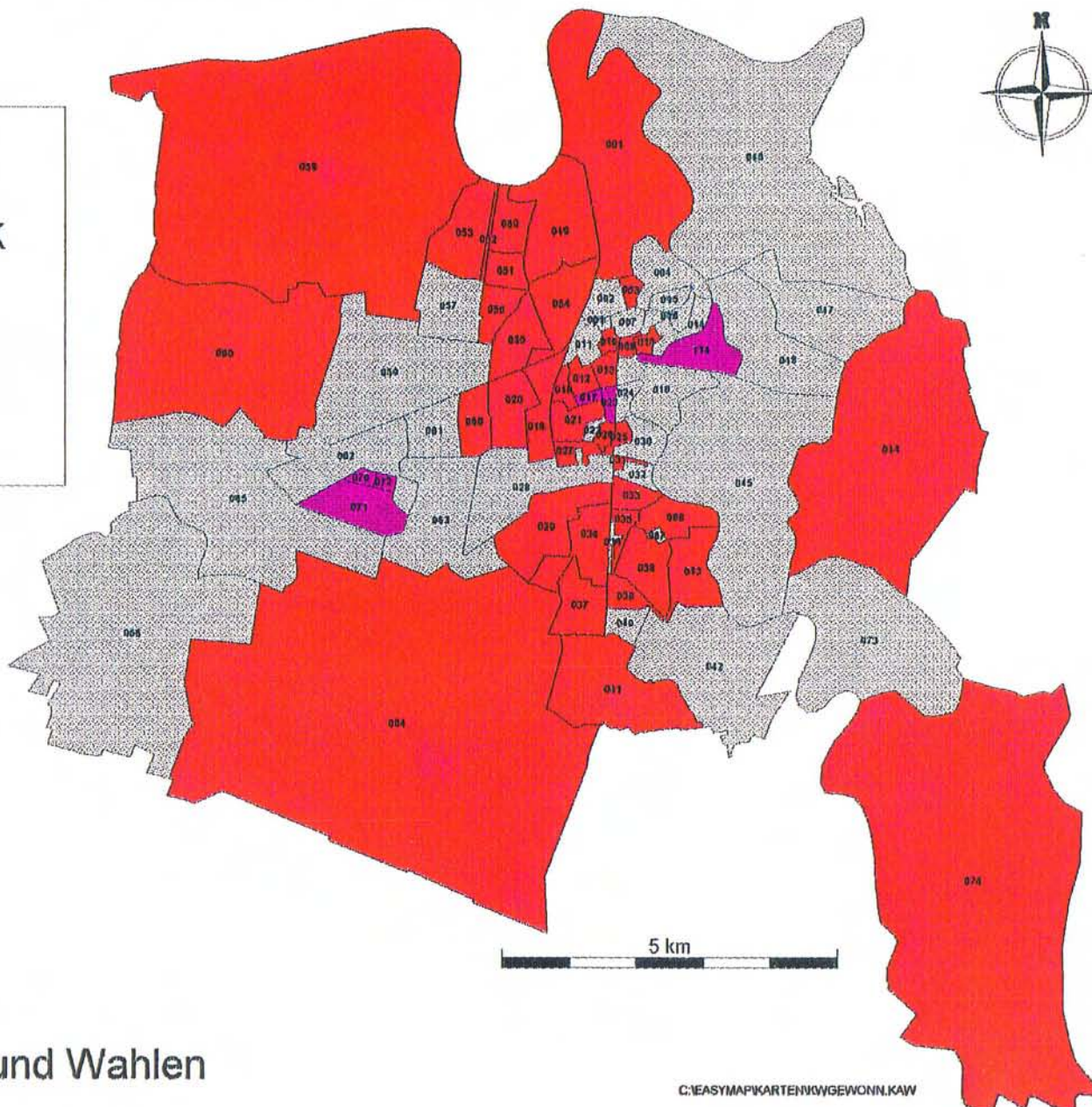

Häufigkeiten



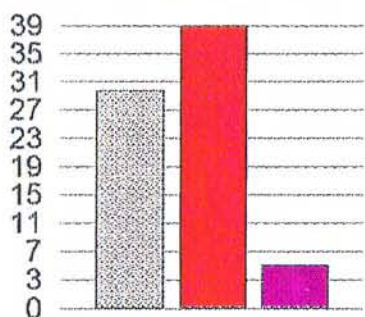
Ergebnisse zur Wahl des Stadtrates in Dessau am 12.06.1994



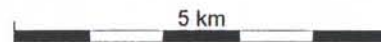
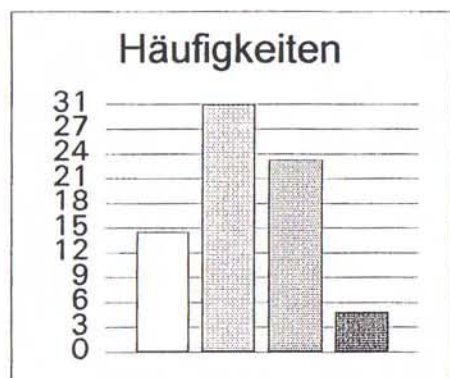
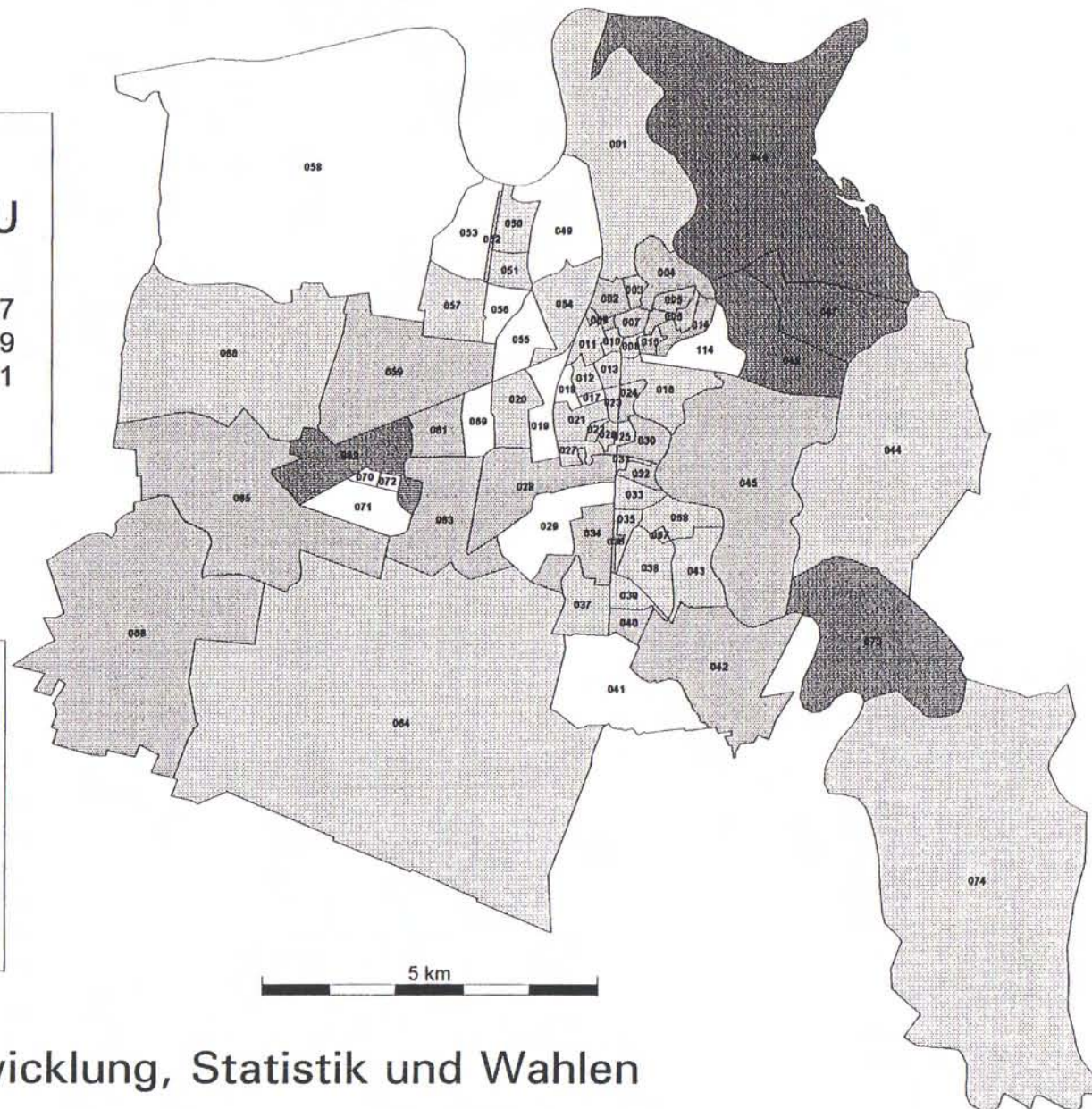
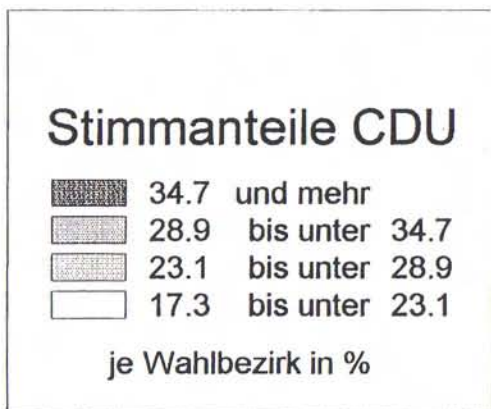
stärkste Partei im Wahlbezirk



Häufigkeiten

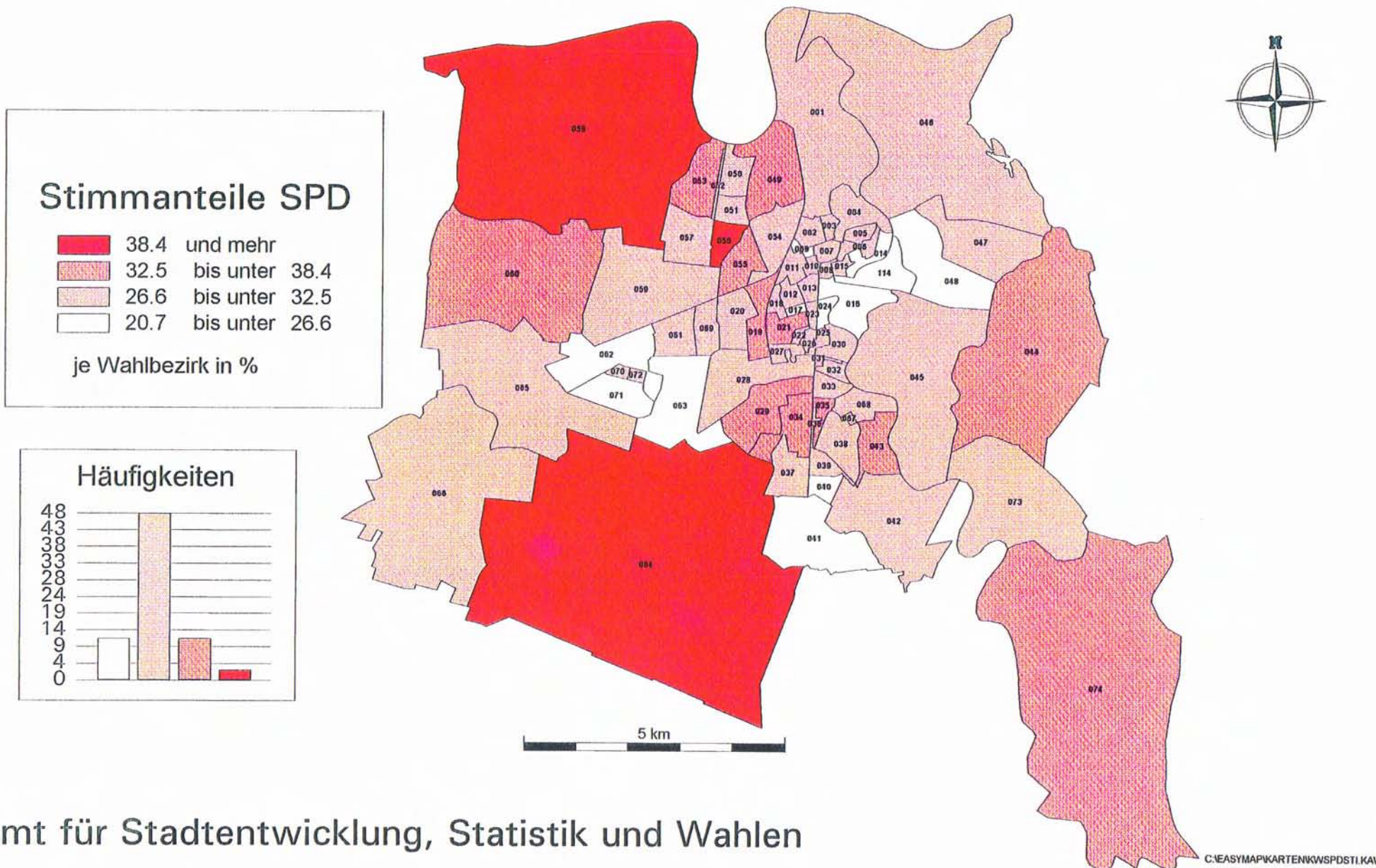


Ergebnisse zur Wahl des Stadtrates in Dessau am 12.06.1994



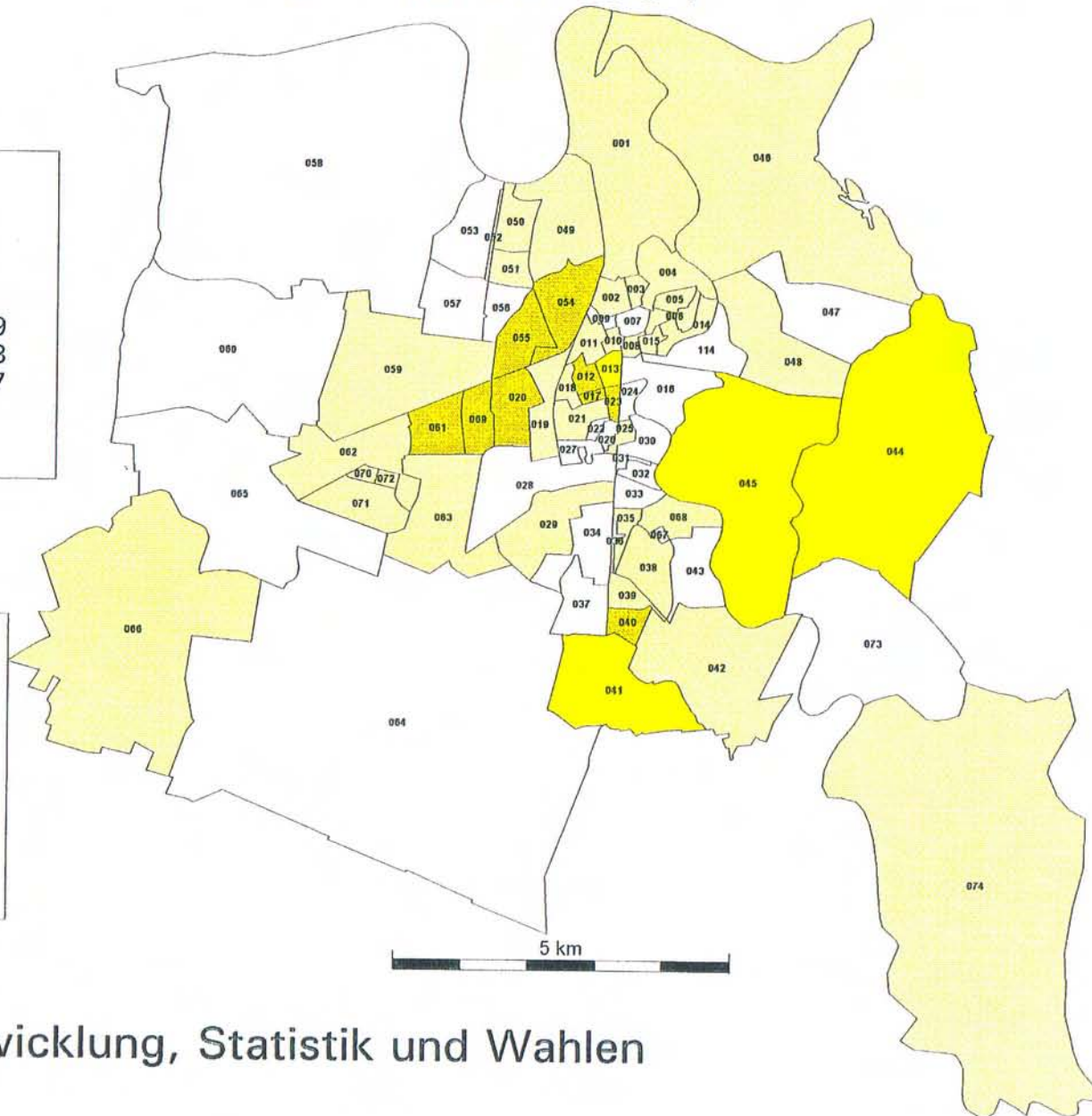
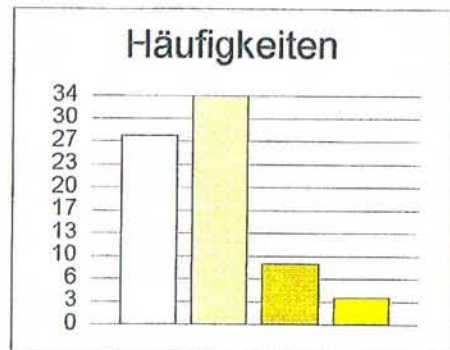

Ergebnisse zur Wahl des Stadtrates in Dessau am 12.06.1994

Anlage 6



Ergebnisse zur Wahl des Stadtrates in Dessau am 12.06.1994

Anlage 7

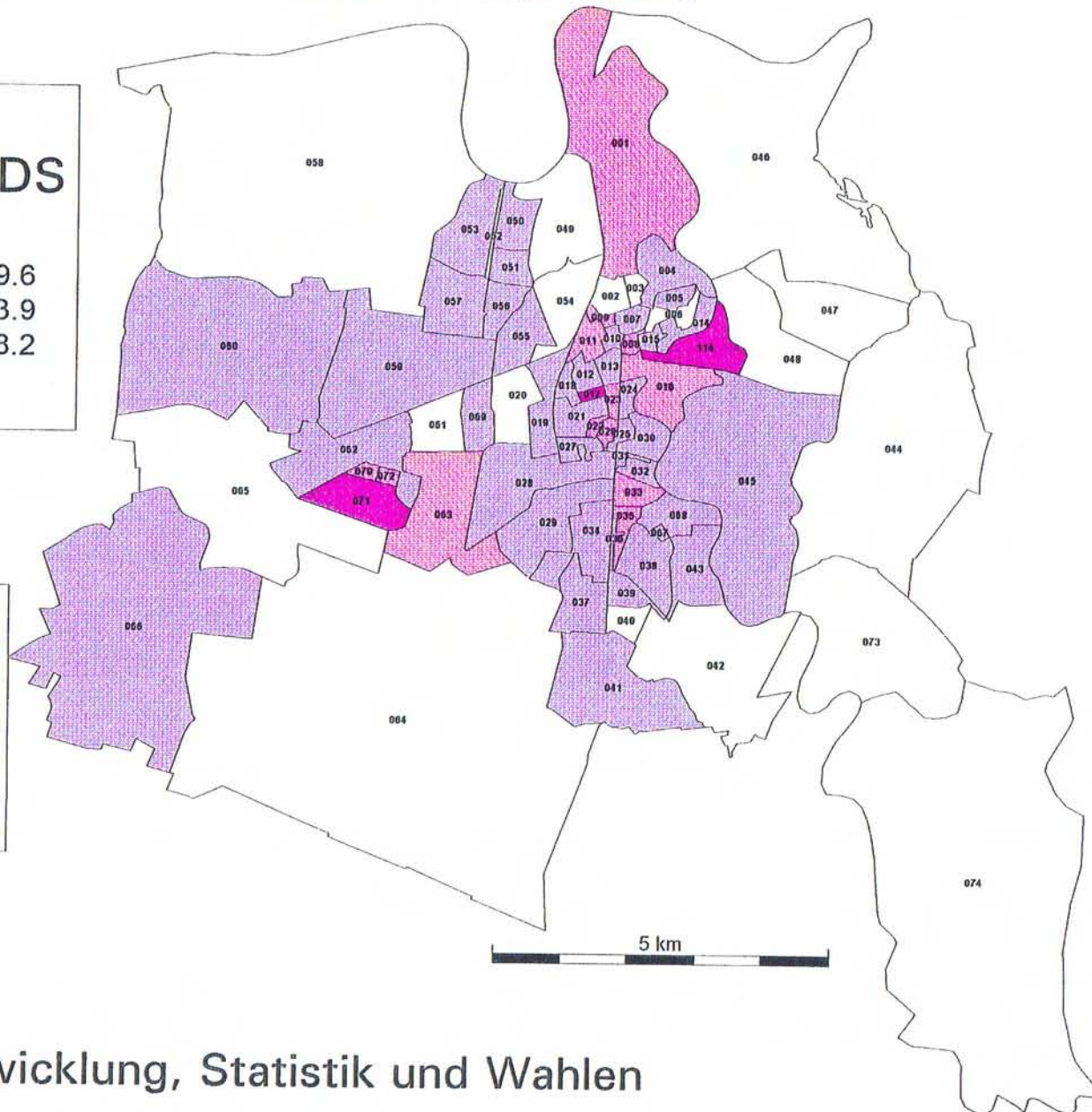
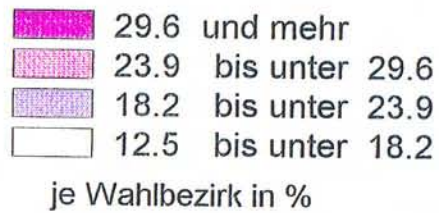


Amt für Stadtentwicklung, Statistik und Wahlen

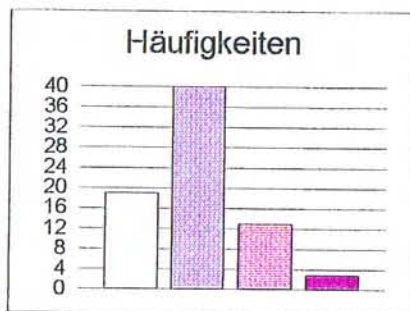
Ergebnisse zur Wahl des Stadtrates in Dessau am 12.06.1994



Stimmanteile PDS

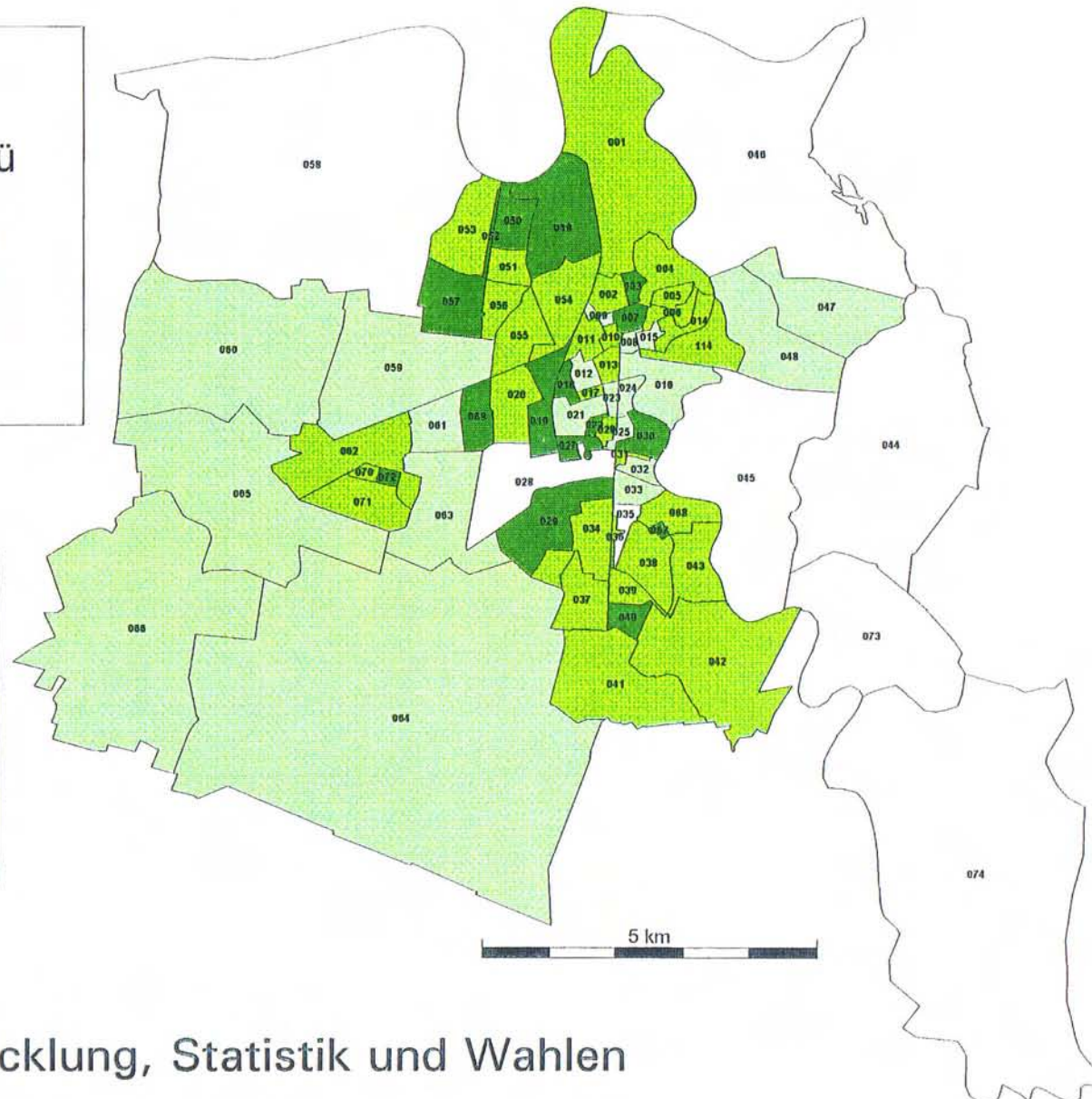
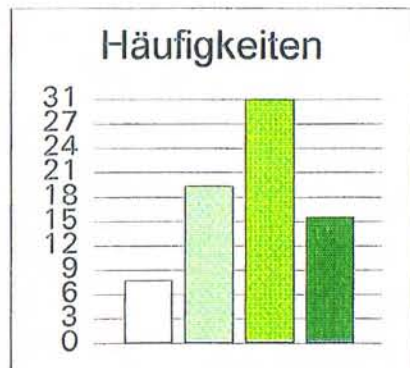



Häufigkeiten



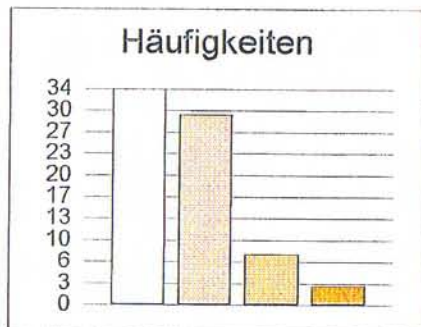
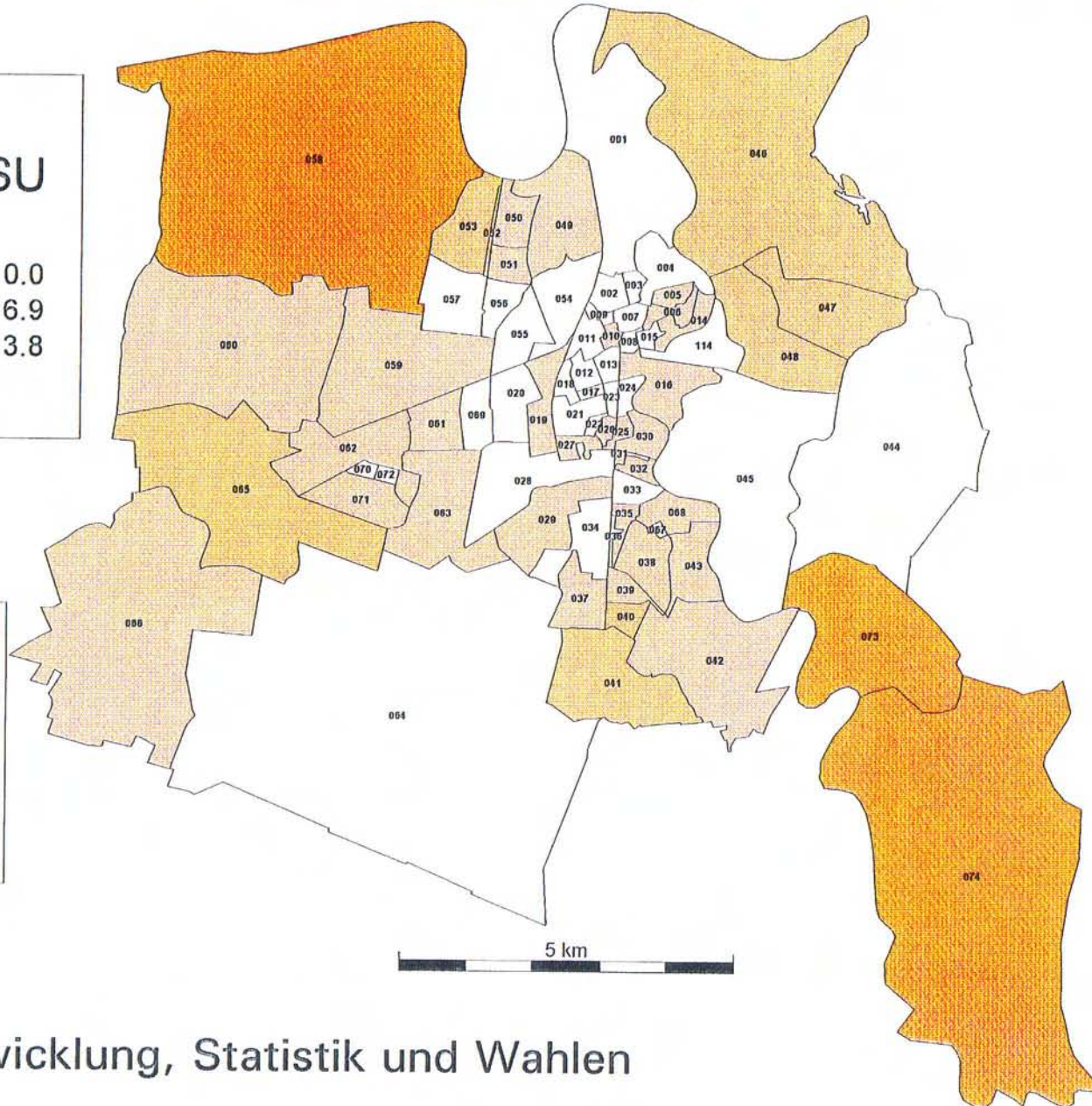
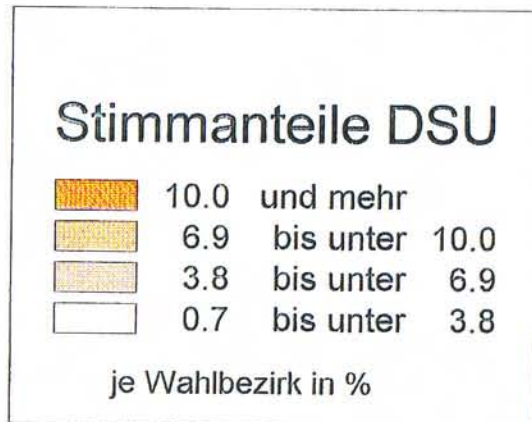
Ergebnisse zur Wahl des Stadtrates in Dessau am 12.06.1994

Anlage 9



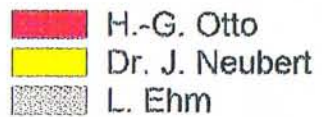
Amt für Stadtentwicklung, Statistik und Wahlen

Ergebnisse zur Wahl des Stadtrates in Dessau am 12.06.1994

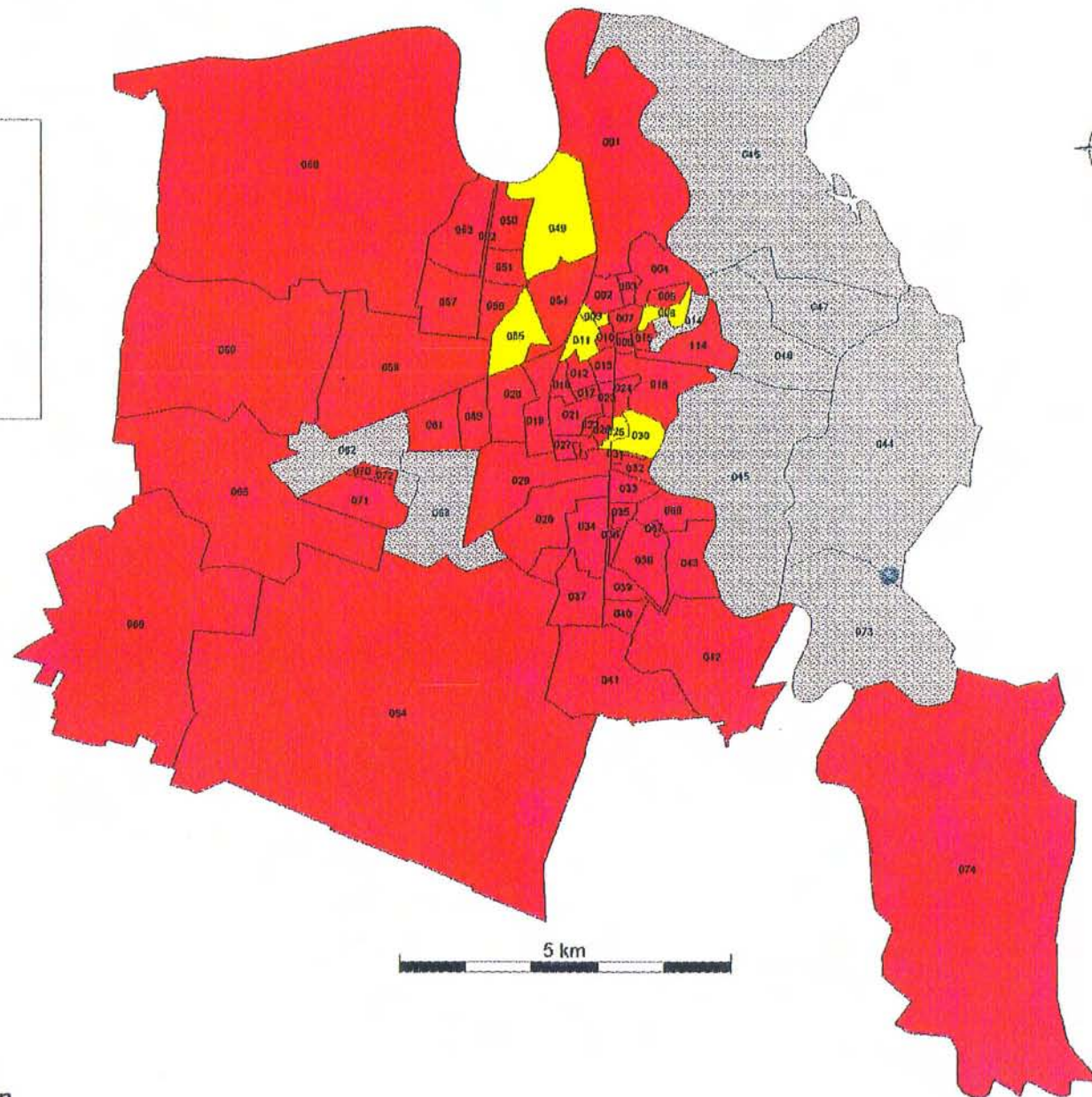
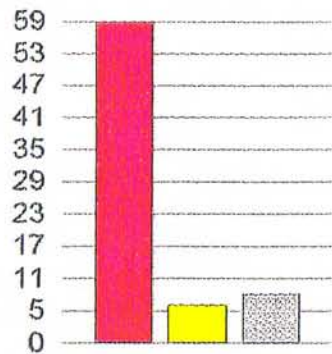


Ergebnisse zur Wahl des Oberbürgermeisters in Dessau Gewonnene Wahlbezirke je Wahlbewerber am 12.06.1994

Gewonnene Wahlbez.



Häufigkeiten



Ergebnisse zur Wahl des Oberbürgermeisters in Dessau

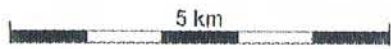
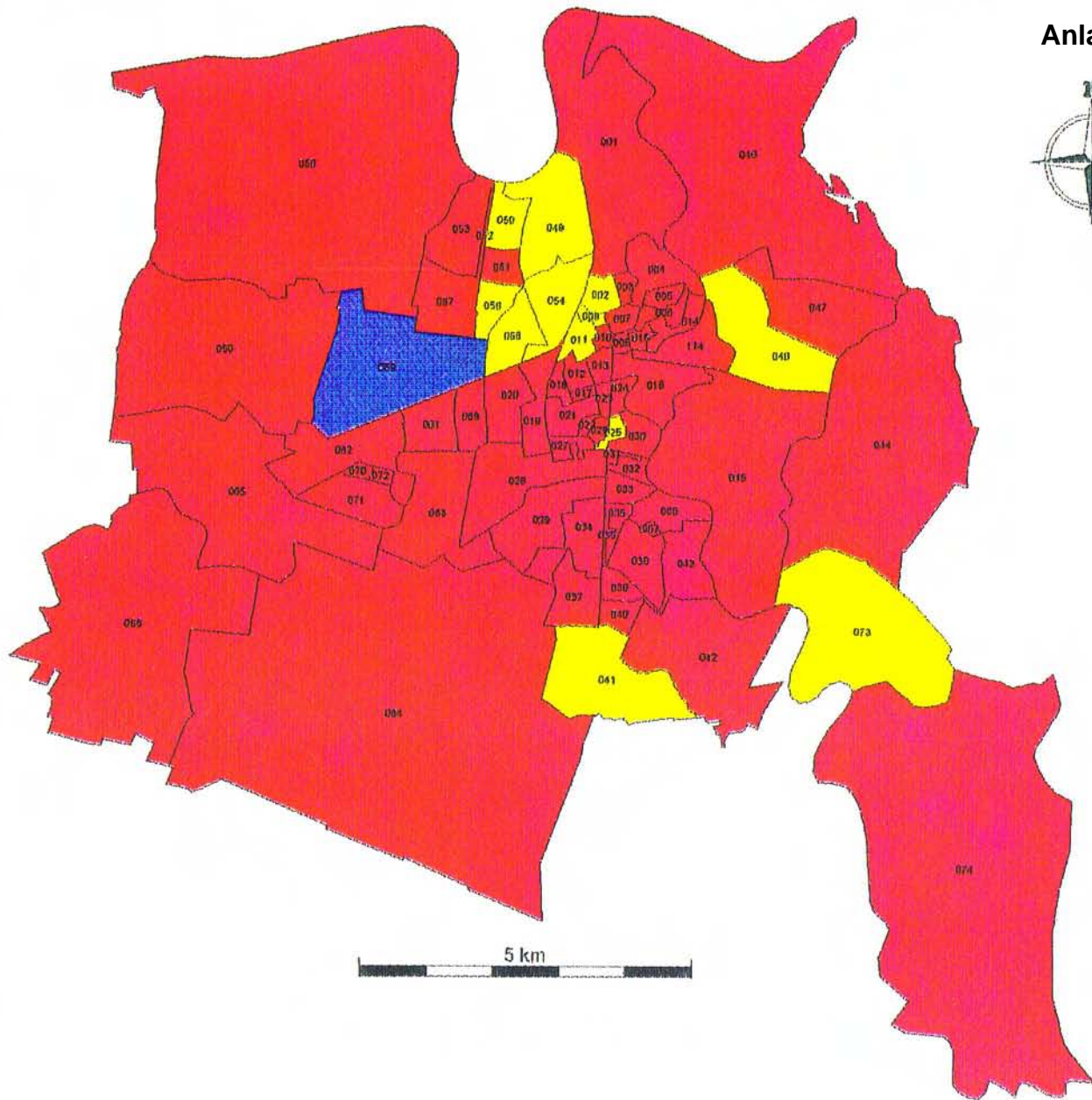

Gewonnene Wahlbezirke je Wahlbewerber zur Stichwahl am 26.06.1994

Anlage 12



Gewonnene Wahlbez.

- Dr. J. Neubert
- H.-G. Otto
- unentschieden



WK	Stibe	Wahlberechtigte			Wähler					ung. gültig der Parteien						
		Liste A1	W.Sch. A2	A3	Gesamt A	Gesamt B	W.Sch. B1	C	G	CDU	SPD	F.D.P.	PDS	B 90/G	DSU	DE
1	S00001	914	42	0	956	556	0	16	1577	CDU	SPD	F.D.P.	PDS	B 90/G	DSU	DE
						58,2		2,9		377	467	143	379	157	54	0
										23,9	29,6	9,1	24,0	10,0	3,4	0,0
1	S00002	689	44	0	733	406	0	8	1163	CDU	SPD	F.D.P.	PDS	B 90/G	DSU	DE
						55,4		2,0		360	340	103	205	118	37	0
										31,0	29,2	8,9	17,6	10,1	3,2	0,0
1	S00007	842	37	0	879	427	0	11	1158	CDU	SPD	F.D.P.	PDS	B 90/G	DSU	DE
						48,6		2,6		359	326	76	216	140	41	0
										31,0	28,2	6,6	18,7	12,1	3,5	0,0
1	S00009	668	45	0	713	436	0	10	1243	CDU	SPD	F.D.P.	PDS	B 90/G	DSU	DE
						61,2		2,3		373	322	82	341	99	26	0
										30,0	25,9	6,6	27,4	8,0	2,1	0,0
1	S00011	906	38	0	944	539	0	17	1525	CDU	SPD	F.D.P.	PDS	B 90/G	DSU	DE
						57,1		3,2		424	413	103	371	169	45	0
										27,8	27,1	6,8	24,3	11,1	3,0	0,0
1	S00054	1232	115	0	1347	851	0	11	2505	CDU	SPD	F.D.P.	PDS	B 90/G	DSU	DE
						63,2		1,3		642	779	299	438	277	70	0
										25,6	31,1	11,9	17,5	11,1	2,8	0,0
1	S00055	1266	129	0	1395	913	0	12	2660	CDU	SPD	F.D.P.	PDS	B 90/G	DSU	DE
						65,4		1,3		599	917	312	512	260	60	0
										22,5	34,5	11,7	19,2	9,8	2,3	0,0
1	B00001	0	0	0	0	405	405	2	1189	CDU	SPD	F.D.P.	PDS	B 90/G	DSU	DE
						5,8		0,5		261	463	144	203	104	14	0
										22,0	38,9	12,1	17,1	8,7	1,2	0,0
1		6517	450	0	6967	4533	405	87	13020	CDU	SPD	F.D.P.	PDS	B 90/G	DSU	DE
						65,1		1,9		3395	4027	1262	2665	1324	347	0
										26,1	30,9	9,7	20,5	10,2	2,7	0,0

WK	Stibe	Wahlberechtigte			Wähler			ung. gültig		der Parteien						
		Liste A1	W.Sch. A2	A3	Gesamt A	Gesamt B	W.Sch. B1	C	G	CDU	SPD	F.D.P.	PDS	B 90/G	DSU	DE
2	S00008	788	63	0	851	510	0	14	1424	CDU	SPD	F.D.P.	PDS	B 90/G	DSU	DE
						59,9		2,7		356	445	95	341	117	47	23
										25,0	31,3	6,7	23,9	8,2	3,3	1,6
2	S00010	744	54	0	798	410	0	10	1173	CDU	SPD	F.D.P.	PDS	B 90/G	DSU	DE
						51,4		2,4		314	348	81	220	133	60	17
										26,8	29,7	6,9	18,8	11,3	5,1	1,4
2	S00014	800	50	0	850	496	0	12	1418	CDU	SPD	F.D.P.	PDS	B 90/G	DSU	DE
						58,4		2,4		428	321	129	261	143	55	81
										30,2	22,6	9,1	18,4	10,1	3,9	5,7
2	S00015	1432	87	0	1519	934	0	31	2527	CDU	SPD	F.D.P.	PDS	B 90/G	DSU	DE
						61,5		3,3		737	776	169	556	160	77	52
										29,2	30,7	6,7	22,0	6,3	3,0	2,1
2	S00016	1221	84	0	1305	803	0	7	2331	CDU	SPD	F.D.P.	PDS	B 90/G	DSU	DE
						61,5		0,9		659	591	124	622	189	104	42
										28,3	25,4	5,3	26,7	8,1	4,5	1,8
2	S00024	1253	87	0	1340	862	0	13	2326	CDU	SPD	F.D.P.	PDS	B 90/G	DSU	DE
						64,3		1,5		779	585	127	528	197	83	27
										33,5	25,2	5,5	22,7	8,5	3,6	1,2
2	S00114	649	39	0	688	454	0	7	1306	CDU	SPD	F.D.P.	PDS	B 90/G	DSU	DE
						66,0		1,5		300	342	78	406	131	41	8
										23,0	26,2	6,0	31,1	10,0	3,1	0,6
2	B00002	0	0	0	0	412	412	2	1222	CDU	SPD	F.D.P.	PDS	B 90/G	DSU	DE
						5,6		0,5		282	375	56	333	108	51	17
										23,1	30,7	4,6	27,3	8,8	4,2	1,4
2		6887	464	0	7351	4881	412	96	13727	CDU	SPD	F.D.P.	PDS	B 90/G	DSU	DE
						66,4		2,0		3855	3783	859	3267	1178	518	267
										28,1	27,6	6,3	23,8	8,6	3,8	1,9

WK	Stibe	Wahlberechtigte			Wähler					der Parteien						
		Liste A1	W.Sch. A2	A3	Gesamt A	Gesamt B	W.Sch. B1	ung. C	gültig G	CDU	SPD	F.D.P.	PDS	B 90/G	DSU	DE
3	S00012	1221	82	0	1303	803	0	18	2303	CDU	SPD	F.D.P.	PDS	B 90/G	DSU	DE
						61,6		2,2		590	698	291	490	167	42	25
										25,6	30,3	12,6	21,3	7,3	1,8	1,1
3	S00013	1246	130	0	1376	821	0	10	2369	CDU	SPD	F.D.P.	PDS	B 90/G	DSU	DE
						59,7		1,2		577	677	335	478	233	50	19
										24,4	28,6	14,1	20,2	9,8	2,1	0,8
3	S00017	658	30	1	689	422	1	10	1196	CDU	SPD	F.D.P.	PDS	B 90/G	DSU	DE
						61,2		2,4		249	315	127	365	120	14	6
										20,8	26,3	10,6	30,5	10,0	1,2	0,5
3	S00018	622	29	0	651	372	0	8	1074	CDU	SPD	F.D.P.	PDS	B 90/G	DSU	DE
						57,1		2,2		227	346	104	246	132	11	8
										21,1	32,2	9,7	22,9	12,3	1,0	0,7
3	S00019	1030	36	0	1066	474	0	11	1325	CDU	SPD	F.D.P.	PDS	B 90/G	DSU	DE
						44,5		2,3		269	434	124	265	165	55	13
										20,3	32,8	9,4	20,0	12,5	4,2	1,0
3	S00020	878	29	0	907	443	0	13	1210	CDU	SPD	F.D.P.	PDS	B 90/G	DSU	DE
						48,8		2,9		313	374	139	202	139	8	35
										25,9	30,9	11,5	16,7	11,5	0,7	2,9
3	S00023	1067	89	1	1157	686	1	24	1915	CDU	SPD	F.D.P.	PDS	B 90/G	DSU	DE
						59,3		3,5		456	511	193	538	150	61	6
										23,8	26,7	10,1	28,1	7,8	3,2	0,3
3	S00069	1434	59	0	1493	952	0	20	2751	CDU	SPD	F.D.P.	PDS	B 90/G	DSU	DE
						63,8		2,1		627	821	323	523	370	52	35
										22,8	29,8	11,7	19,0	13,4	1,9	1,3
3	B00003	0	0	0	0	422	422	9	1235	CDU	SPD	F.D.P.	PDS	B 90/G	DSU	DE
						4,9		2,1		215	397	225	231	142	19	6
										17,4	32,1	18,2	18,7	11,5	1,5	0,5
3		8156	484	2	8642	5395	424	123	15378	CDU	SPD	F.D.P.	PDS	B 90/G	DSU	DE
						62,4		2,3		3523	4573	1861	3338	1618	312	153
										22,9	29,7	12,1	21,7	10,5	2,0	1,0

DESSAU

Stadtratswahl 1994

ausgedruckt am 17.08.1994

um 07:26

WK	Stibe	Wahlberechtigte			Wähler			ung.	gültig	der Parteien							
		Liste	W.Sch.	A3	Gesamt	Gesamt	W.Sch.				C	G	CDU	SPD	F.D.P.	PDS	B 90/G
		A1	A2		A	B	B1										
4	S00025	948	34	0	982	517	0	12	1446	CDU	SPD	F.D.P.	PDS	B 90/G	DSU	DE	
						52,6		2,3		403	427	125	298	117	76	0	
										27,9	29,5	8,6	20,6	8,1	5,3	0,0	
4	S00026	920	43	0	963	457	0	15	1281	CDU	SPD	F.D.P.	PDS	B 90/G	DSU	DE	
						47,5		3,3		307	375	80	339	128	52	0	
										24,0	29,3	6,2	26,5	10,0	4,1	0,0	
4	S00030	1189	44	0	1233	547	0	13	1553	CDU	SPD	F.D.P.	PDS	B 90/G	DSU	DE	
						44,4		2,4		453	432	75	310	186	97	0	
										29,2	27,8	4,8	20,0	12,0	6,2	0,0	
4	S00031	1431	38	0	1469	814	0	18	2274	CDU	SPD	F.D.P.	PDS	B 90/G	DSU	DE	
						55,4		2,2		572	682	139	498	236	147	0	
										25,2	30,0	6,1	21,9	10,4	6,5	0,0	
4	S00032	1370	55	0	1425	775	0	20	2165	CDU	SPD	F.D.P.	PDS	B 90/G	DSU	DE	
						54,4		2,6		656	623	133	453	154	146	0	
										30,3	28,8	6,1	20,9	7,1	6,7	0,0	
4	S00033	1257	46	0	1303	677	0	11	1915	CDU	SPD	F.D.P.	PDS	B 90/G	DSU	DE	
						52,0		1,6		513	594	114	497	128	69	0	
										26,8	31,0	6,0	26,0	6,7	3,6	0,0	
4	B00004	0	0	0	0	213	213	3	623	CDU	SPD	F.D.P.	PDS	B 90/G	DSU	DE	
						2,9		1,4		177	165	28	160	58	35	0	
										28,4	26,5	4,5	25,7	9,3	5,6	0,0	
4		7115	260	0	7375	4000	213	92	11257	CDU	SPD	F.D.P.	PDS	B 90/G	DSU	DE	
						54,2		2,3		3081	3298	694	2555	1007	622	0	
										27,4	29,3	6,2	22,7	8,9	5,5	0,0	

WK	Stibe	Wahlberechtigte			Wähler			ung. gültig		der Parteien							
		Liste	W.Sch.		Gesamt	Gesamt	W.Sch.	C	G	CDU	SPD	F.D.P.	PDS	B 90/G	DSU	DE	
		A1	A2	A3	A	B	B1										
5	S00021	629	33	0	662	410	0	11	1180	CDU	SPD	F.D.P.	PDS	B 90/G	DSU	DE	
						61,9		2,7		339	404	84	239	92	22	0	
										28,7	34,2	7,1	20,3	7,8	1,9	0,0	
5	S00022	838	58	0	896	483	0	17	1368	CDU	SPD	F.D.P.	PDS	B 90/G	DSU	DE	
						53,9		3,5		370	368	88	330	189	23	0	
										27,0	26,9	6,4	24,1	13,8	1,7	0,0	
5	S00027	697	25	0	722	366	0	13	1045	CDU	SPD	F.D.P.	PDS	B 90/G	DSU	DE	
						50,7		3,6		263	305	62	232	123	60	0	
										25,2	29,2	5,9	22,2	11,8	5,7	0,0	
5	S00028	1140	44	0	1184	600	0	22	1538	CDU	SPD	F.D.P.	PDS	B 90/G	DSU	DE	
						50,7		3,7		512	488	86	348	59	45	0	
										33,3	31,7	5,6	22,6	3,8	2,9	0,0	
5	S00029	869	27	0	896	375	0	8	1048	CDU	SPD	F.D.P.	PDS	B 90/G	DSU	DE	
						41,9		2,1		228	356	77	208	135	44	0	
										21,8	34,0	7,3	19,8	12,9	4,2	0,0	
5	S00034	1251	76	0	1327	687	0	16	1945	CDU	SPD	F.D.P.	PDS	B 90/G	DSU	DE	
						51,8		2,3		572	667	89	391	173	53	0	
										29,4	34,3	4,6	20,1	8,9	2,7	0,0	
5	S00035	1030	68	0	1098	615	0	16	1582	CDU	SPD	F.D.P.	PDS	B 90/G	DSU	DE	
						56,0		2,6		388	535	117	408	74	60	0	
										24,5	33,8	7,4	25,8	4,7	3,8	0,0	
5	S00036	812	45	0	857	477	0	11	1366	CDU	SPD	F.D.P.	PDS	B 90/G	DSU	DE	
						55,7		2,3		418	391	60	307	151	39	0	
										30,6	28,6	4,4	22,5	11,1	2,9	0,0	
5	S00037	1049	58	0	1107	634	0	16	1787	CDU	SPD	F.D.P.	PDS	B 90/G	DSU	DE	
						57,3		2,5		486	559	107	365	197	73	0	
										27,2	31,3	6,0	20,4	11,0	4,1	0,0	
5	B00005	0	0	0	0	383	383	3	1140	CDU	SPD	F.D.P.	PDS	B 90/G	DSU	DE	
						4,4		0,8		254	376	96	262	136	16	0	
										22,3	33,0	8,4	23,0	11,9	1,4	0,0	
5		8315	434	0	8749	5030	383	133	13999	CDU	SPD	F.D.P.	PDS	B 90/G	DSU	DE	
						57,5		2,6		3830	4449	866	3090	1329	435	0	
										27,4	31,8	6,2	22,1	9,5	3,1	0,0	

WK	Stibe	Wahlberechtigte			Wähler			ung. gültig			der Parteien					
		Liste A1	W.Sch. A2	A3	Gesamt A	Gesamt B	W.Sch. B1	C	G	CDU	SPD	F.D.P.	PDS	B 90/G	DSU	DE
6	S00038	995	31	0	1026	616 60,0	0	17 2,8	1751	CDU 500 28,6	SPD 510 29,1	F.D.P. 143 8,2	PDS 322 18,4	B 90/G 192 11,0	DSU 84 4,8	DE 0 0,0
6	S00039	941	59	0	1000	577 57,7	0	12 2,1	1636	CDU 433 26,5	SPD 501 30,6	F.D.P. 136 8,3	PDS 322 19,7	B 90/G 176 10,8	DSU 68 4,2	DE 0 0,0
6	S00040	982	48	0	1030	661 64,2	0	11 1,7	1912	CDU 564 29,5	SPD 395 20,7	F.D.P. 221 11,6	PDS 316 16,5	B 90/G 285 14,9	DSU 131 6,9	DE 0 0,0
6	S00041	1117	79	0	1196	801 67,0	0	9 1,1	2336	CDU 515 22,0	SPD 573 24,5	F.D.P. 372 15,9	PDS 469 20,1	B 90/G 212 9,1	DSU 195 8,3	DE 0 0,0
6	S00042	1058	42	0	1100	711 64,6	0	13 1,8	2077	CDU 610 29,4	SPD 607 29,2	F.D.P. 175 8,4	PDS 339 16,3	B 90/G 218 10,5	DSU 128 6,2	DE 0 0,0
6	S00043	926	32	0	958	594 62,0	0	11 1,9	1725	CDU 439 25,4	SPD 565 32,8	F.D.P. 110 6,4	PDS 334 19,4	B 90/G 188 10,9	DSU 89 5,2	DE 0 0,0
6	S00067	869	32	0	901	491 54,5	1	11 2,2	1415	CDU 405 28,6	SPD 403 28,5	F.D.P. 91 6,4	PDS 279 19,7	B 90/G 190 13,4	DSU 47 3,3	DE 0 0,0
6	S00068	1457	58	0	1515	812 53,6	0	13 1,6	2389	CDU 622 26,0	SPD 691 28,9	F.D.P. 159 6,7	PDS 515 21,6	B 90/G 267 11,2	DSU 135 5,7	DE 0 0,0
6	B00006	0	0	0	0	325 3,7	325	4 1,2	957	CDU 209 21,8	SPD 286 29,9	F.D.P. 100 10,4	PDS 200 20,9	B 90/G 102 10,7	DSU 60 6,3	DE 0 0,0
6		8345	381	0	8726	5588 64,0	326	101 1,8	16198	CDU 4297 26,5	SPD 4531 28,0	F.D.P. 1507 9,3	PDS 3096 19,1	B 90/G 1830 11,3	DSU 937 5,8	DE 0 0,0

WK	Stibe	Wahlberechtigte			Wähler			ung. gültig		der Parteien							
		Liste	W.Sch.		Gesamt	Gesamt	W.Sch.	C	G	CDU	SPD	F.D.P.	PDS	B 90/G	DSU	DE	
		A1	A2	A3	A	B	B1										
7	S00003	996	70	1	1067	567	1	5	1660	CDU	SPD	F.D.P.	PDS	B 90/G	DSU	DE	
						53,1		0,9		496	502	114	292	213	43	0	
										29,9	30,2	6,9	17,6	12,8	2,6	0,0	
7	S00004	825	43	0	868	521	0	9	1505	CDU	SPD	F.D.P.	PDS	B 90/G	DSU	DE	
						60,0		1,7		452	432	130	296	165	30	0	
										30,0	28,7	8,6	19,7	11,0	2,0	0,0	
7	S00005	972	41	0	1013	530	0	13	1494	CDU	SPD	F.D.P.	PDS	B 90/G	DSU	DE	
						52,3		2,5		454	421	107	284	170	58	0	
										30,4	28,2	7,2	19,0	11,4	3,9	0,0	
7	S00006	1252	79	0	1331	678	0	13	1931	CDU	SPD	F.D.P.	PDS	B 90/G	DSU	DE	
						50,9		1,9		583	537	142	341	224	104	0	
										30,2	27,8	7,4	17,7	11,6	5,4	0,0	
7	S00044	768	24	0	792	481	0	18	1338	CDU	SPD	F.D.P.	PDS	B 90/G	DSU	DE	
						60,7		3,7		382	455	200	209	57	35	0	
										28,6	34,0	14,9	15,6	4,3	2,6	0,0	
7	S00045	809	27	0	836	542	0	7	1515	CDU	SPD	F.D.P.	PDS	B 90/G	DSU	DE	
						64,8		1,3		466	417	209	298	80	45	0	
										30,8	27,5	13,8	19,7	5,3	3,0	0,0	
7	S00046	720	20	0	740	482	0	10	1353	CDU	SPD	F.D.P.	PDS	B 90/G	DSU	DE	
						65,1		2,1		485	379	90	198	69	132	0	
										35,8	28,0	6,7	14,6	5,1	9,8	0,0	
7	S00047	872	16	0	888	570	0	10	1625	CDU	SPD	F.D.P.	PDS	B 90/G	DSU	DE	
						64,2		1,8		575	514	82	203	124	127	0	
										35,4	31,6	5,0	12,5	7,6	7,8	0,0	
7	S00048	520	16	0	536	321	0	7	949	CDU	SPD	F.D.P.	PDS	B 90/G	DSU	DE	
						59,9		2,2		385	222	64	127	75	76	0	
										40,6	23,4	6,7	13,4	7,9	8,0	0,0	
7	S00073	224	1	2	227	177	0	6	496	CDU	SPD	F.D.P.	PDS	B 90/G	DSU	DE	
						78,0		3,4		201	137	24	66	13	55	0	
										40,5	27,6	4,8	13,3	2,6	11,1	0,0	
7	S00074	235	0	0	235	168	0	7	457	CDU	SPD	F.D.P.	PDS	B 90/G	DSU	DE	
						71,5		4,2		130	154	40	63	11	59	0	
										28,4	33,7	8,8	13,8	2,4	12,9	0,0	
7	B00007	0	0	0	0	287	287	2	817	CDU	SPD	F.D.P.	PDS	B 90/G	DSU	DE	
						3,4		0,7		226	267	69	98	123	34	0	
										27,7	32,7	8,4	12,0	15,1	4,2	0,0	

WK	Stibe	Wahlberechtigte			Wähler			ung. gültig		der Parteien						
		Liste A1	W.Sch. A2	A3	Gesamt A	Gesamt B	W.Sch. B1	C	G	CDU	SPD	F.D.P.	PDS	B 90/G	DSU	DE
7		8193	337	3	8533	5324	288	107	15140	4835	4437	1271	2475	1324	798	0
						62,4		2,0		31,9	29,3	8,4	16,3	8,7	5,3	0,0

WK	Stibe	Wahlberechtigte			Wähler					der Parteien						
		Liste	W.Sch.		Gesamt	Gesamt	W.Sch.	ung.	gültig							
		A1	A2	A3	A	B	B1	C	G							
8	S00049	1039	55	0	1094	688	1	11	1997	CDU	SPD	F.D.P.	PDS	B 90/G	DSU	DE
						62,9		1,6		448	703	170	328	236	112	0
										22,4	35,2	8,5	16,4	11,8	5,6	0,0
8	S00050	962	66	0	1028	662	0	13	1929	CDU	SPD	F.D.P.	PDS	B 90/G	DSU	DE
						64,4		2,0		523	552	140	360	250	104	0
										27,1	28,6	7,3	18,7	13,0	5,4	0,0
8	S00051	949	65	0	1014	625	1	13	1796	CDU	SPD	F.D.P.	PDS	B 90/G	DSU	DE
						61,6		2,1		486	571	129	357	171	82	0
										27,1	31,8	7,2	19,9	9,5	4,6	0,0
8	S00052	777	41	0	818	426	0	7	1225	CDU	SPD	F.D.P.	PDS	B 90/G	DSU	DE
						52,1		1,6		358	359	65	214	143	86	0
										29,2	29,3	5,3	17,5	11,7	7,0	0,0
8	S00053	767	41	0	808	569	0	11	1641	CDU	SPD	F.D.P.	PDS	B 90/G	DSU	DE
						70,4		1,9		350	542	109	333	187	120	0
										21,3	33,0	6,6	20,3	11,4	7,3	0,0
8	S00056	901	63	0	964	679	0	17	1931	CDU	SPD	F.D.P.	PDS	B 90/G	DSU	DE
						70,4		2,5		398	798	125	360	192	58	0
										20,6	41,3	6,5	18,6	9,9	3,0	0,0
8	S00057	1178	51	0	1229	697	0	15	2013	CDU	SPD	F.D.P.	PDS	B 90/G	DSU	DE
						56,7		2,2		541	628	112	408	252	72	0
										26,9	31,2	5,6	20,3	12,5	3,6	0,0
8	S00058	788	20	0	808	500	0	4	1444	CDU	SPD	F.D.P.	PDS	B 90/G	DSU	DE
						61,9		0,8		305	570	96	240	74	159	0
										21,1	39,5	6,6	16,6	5,1	11,0	0,0
8	S00059	733	17	0	750	500	0	9	1462	CDU	SPD	F.D.P.	PDS	B 90/G	DSU	DE
						66,7		1,8		472	400	101	288	116	85	0
										32,3	27,4	6,9	19,7	7,9	5,8	0,0
8	S00060	716	49	0	765	485	0	9	1378	CDU	SPD	F.D.P.	PDS	B 90/G	DSU	DE
						63,4		1,9		382	468	49	314	104	61	0
										27,7	34,0	3,6	22,8	7,5	4,4	0,0
8	B00008	0	0	0	0	407	407	3	1210	CDU	SPD	F.D.P.	PDS	B 90/G	DSU	DE
						4,4		0,7		243	418	91	230	183	45	0
										20,1	34,5	7,5	19,0	15,1	3,7	0,0
8		8810	468	0	9278	6238	409	112	18026	CDU	SPD	F.D.P.	PDS	B 90/G	DSU	DE
						67,2		1,8		4506	6009	1187	3432	1908	984	0
										25,0	33,3	6,6	19,0	10,6	5,5	0,0

WK	Stibe	Wahlberechtigte			Wähler			ung. gültig		der Parteien							
		Liste A1	W.Sch. A2	A3	Gesamt A	Gesamt B	W.Sch. B1	C	G	CDU	SPD	F.D.P.	PDS	B 90/G	DSU	DE	
9	S00061	703	31	0	734	463	0	10	1301	CDU	SPD	F.D.P.	PDS	B 90/G	DSU	DE	
						63,1		2,2		388	375	138	205	107	88	0	
										29,8	28,8	10,6	15,8	8,2	6,8	0,0	
9	S00062	612	15	0	627	367	0	16	973	CDU	SPD	F.D.P.	PDS	B 90/G	DSU	DE	
						58,5		4,4		342	203	89	197	95	47	0	
										35,1	20,9	9,1	20,2	9,8	4,8	0,0	
9	S00063	818	44	0	862	518	0	9	1452	CDU	SPD	F.D.P.	PDS	B 90/G	DSU	DE	
						60,1		1,7		450	348	126	351	112	65	0	
										31,0	24,0	8,7	24,2	7,7	4,5	0,0	
9	S00064	1071	28	0	1099	695	0	21	1936	CDU	SPD	F.D.P.	PDS	B 90/G	DSU	DE	
						63,2		3,0		495	859	96	299	123	64	0	
										25,6	44,4	4,9	15,4	6,4	3,3	0,0	
9	S00065	693	12	0	705	427	0	13	1135	CDU	SPD	F.D.P.	PDS	B 90/G	DSU	DE	
						60,6		3,0		378	348	62	167	80	100	0	
										33,3	30,7	5,5	14,7	7,0	8,8	0,0	
9	S00066	918	26	0	944	543	0	13	1521	CDU	SPD	F.D.P.	PDS	B 90/G	DSU	DE	
						57,5		2,4		467	418	111	333	112	80	0	
										30,7	27,5	7,3	21,9	7,4	5,3	0,0	
9	S00070	1011	33	0	1044	613	0	13	1762	CDU	SPD	F.D.P.	PDS	B 90/G	DSU	DE	
						58,7		2,1		398	488	126	501	199	50	0	
										22,6	27,7	7,2	28,4	11,3	2,8	0,0	
9	S00071	1359	36	0	1395	816	0	21	2312	CDU	SPD	F.D.P.	PDS	B 90/G	DSU	DE	
						58,5		2,6		459	517	191	814	231	100	0	
										19,9	22,4	8,3	35,2	10,0	4,3	0,0	
9	S00072	1085	43	0	1128	616	0	16	1773	CDU	SPD	F.D.P.	PDS	B 90/G	DSU	DE	
						54,6		2,6		306	491	157	495	258	66	0	
										17,3	27,7	8,9	27,9	14,6	3,7	0,0	
9	B00009	0	0	0	0	240	240	5	705	CDU	SPD	F.D.P.	PDS	B 90/G	DSU	DE	
						2,8		2,1		165	135	102	199	83	21	0	
										23,4	19,1	14,5	28,2	11,8	3,0	0,0	
9		8270	268	0	8538	5298	240	137	14870	CDU	SPD	F.D.P.	PDS	B 90/G	DSU	DE	
						62,1		2,6		3848	4182	1198	3561	1400	681	0	
										25,9	28,1	8,1	23,9	9,4	4,6	0,0	

Endergebnis
Stadtratswahl 1994

		Wahlberechtigte			Wähler				ung. gültig		der Parteien					
WK	Stibe	Liste W.Sch.		Gesamt	Gesamt	W.Sch.			C	G						
		A1	A2	A3	A	B	B1									
1	- 9	70608	3546	5	74159	46287	3100	988	131615	CDU	SPD	F.D.P.	PDS	B 90/G	DSU	DE
						62,4		2,1		35170	39289	10705	27479	12918	5634	420
										26,7	29,9	8,1	20,9	9,8	4,3	0,3

WK	Wahlberechtigte			Wähler			ung. gültig		der Parteien						
	Liste A1	W.Sch. A2	A3	Gesamt A	Gesamt B	W.Sch. B1	C	G	CDU	SPD	F.D.P.	PDS	B 90/G	DSU	DE
1	6517	450	0	6967	4533	405	87	13020	3395	4027	1262	2665	1324	347	0
				65,1			1,9		26,1	30,9	9,7	20,5	10,2	2,7	0,0
2	6887	464	0	7351	4881	412	96	13727	3855	3783	859	3267	1178	518	267
				66,4			2,0		28,1	27,6	6,3	23,8	8,6	3,8	1,9
3	8156	484	2	8642	5395	424	123	15378	3523	4573	1861	3338	1618	312	153
				62,4			2,3		22,9	29,7	12,1	21,7	10,5	2,0	1,0
4	7115	260	0	7375	4000	213	92	11257	3081	3298	694	2555	1007	622	0
				54,2			2,3		27,4	29,3	6,2	22,7	8,9	5,5	0,0
5	8315	434	0	8749	5030	383	133	13999	3830	4449	866	3090	1329	435	0
				57,5			2,6		27,4	31,8	6,2	22,1	9,5	3,1	0,0
6	8345	381	0	8726	5588	326	101	16198	4297	4531	1507	3096	1830	937	0
				64,0			1,8		26,5	28,0	9,3	19,1	11,3	5,8	0,0
7	8193	337	3	8533	5324	288	107	15140	4835	4437	1271	2475	1324	798	0
				62,4			2,0		31,9	29,3	8,4	16,3	8,7	5,3	0,0
8	8810	468	0	9278	6238	409	112	18026	4506	6009	1187	3432	1908	984	0
				67,2			1,8		25,0	33,3	6,6	19,0	10,6	5,5	0,0
9	8270	268	0	8538	5298	240	137	14870	3848	4182	1198	3561	1400	681	0
				62,1			2,6		25,9	28,1	8,1	23,9	9,4	4,6	0,0
1 - 9	70608	3546	5	74159	46287	3100	988	131615	35170	39289	10705	27479	12918	5634	420
				62,4			2,1		26,7	29,9	8,1	20,9	9,8	4,3	0,3

WK	Wahlberechtigte			Wähler			ung. gültig		der Parteien						
	Liste A1	W.Sch. A2	A3	Gesamt A	Gesamt B	W.Sch. B1	C	G	CDU	SPD	F.D.P.	PDS	B 90/G	DSU	DE
1	6517	450	0	6967	4128	0	85	11831	CDU	SPD	F.D.P.	PDS	B 90/G	DSU	DE
Stimmbezirke					59,3		2,1		3134	3564	1118	2462	1220	333	0
									26,5	30,1	9,4	20,8	10,3	2,8	0,0
1	0	0	0	0	405	405	2	1189	CDU	SPD	F.D.P.	PDS	B 90/G	DSU	DE
Briefwahlbezirke							0,5		261	463	144	203	104	14	0
									22,0	38,9	12,1	17,1	8,7	1,2	0,0
1	6517	450	0	6967	4533	405	87	13020	CDU	SPD	F.D.P.	PDS	B 90/G	DSU	DE
					65,1		1,9		3395	4027	1262	2665	1324	347	0
									26,1	30,9	9,7	20,5	10,2	2,7	0,0

Wahlberechtigte

Wähler

Liste W.Sch.

Gesamt W.Sch.

ung. gültig

der Parteien

WK	Liste W.Sch.			Gesamt W.Sch.			ung. gültig		der Parteien						
	A1	A2	A3	A	B	B1	C	G	CDU	SPD	F.D.P.	PDS	B 90/G	DSU	DE
2	6887	464	0	7351	4469	0	94	12505	CDU	SPD	F.D.P.	PDS	B 90/G	DSU	DE
Stimmbezirke					60,8		2,1		3573	3408	803	2934	1070	467	250
									28,6	27,3	6,4	23,5	8,6	3,7	2,0
2	0	0	0	0	412	412	2	1222	CDU	SPD	F.D.P.	PDS	B 90/G	DSU	DE
Briefwahlbezirke							0,5		282	375	56	333	108	51	17
									23,1	30,7	4,6	27,3	8,8	4,2	1,4
2	6887	464	0	7351	4881	412	96	13727	CDU	SPD	F.D.P.	PDS	B 90/G	DSU	DE
					66,4		2,0		3855	3783	859	3267	1178	518	267
									28,1	27,6	6,3	23,8	8,6	3,8	1,9

WK	Wahlberechtigte			Wähler			ung. gültig		der Parteien						
	Liste A1	W.Sch. A2	A3	Gesamt A	Gesamt B	W.Sch. B1	C	G	CDU	SPD	F.D.P.	PDS	B 90/G	DSU	DE
3	8156	484	2	8642	4973	2	114	14143	CDU	SPD	F.D.P.	PDS	B 90/G	DSU	DE
Stimmbezirke					57,5		2,3		3308	4176	1636	3107	1476	293	147
									23,4	29,5	11,6	22,0	10,4	2,1	1,0
3	0	0	0	0	422	422	9	1235	CDU	SPD	F.D.P.	PDS	B 90/G	DSU	DE
Briefwahlbezirke							2,1		215	397	225	231	142	19	6
									17,4	32,1	18,2	18,7	11,5	1,5	0,5
3	8156	484	2	8642	5395	424	123	15378	CDU	SPD	F.D.P.	PDS	B 90/G	DSU	DE
					62,4		2,3		3523	4573	1861	3338	1618	312	153
									22,9	29,7	12,1	21,7	10,5	2,0	1,0

WK	Wahlberechtigte			Wähler			ung. gültig		der Parteien						
	Liste A1	W.Sch. A2	Gesamt A3	Gesamt A	Gesamt B	W.Sch. B1	C	G	CDU	SPD	F.D.P.	PDS	B 90/G	DSU	DE
4	7115	260	0	7375	3787	0	89	10634	CDU	SPD	F.D.P.	PDS	B 90/G	DSU	DE
Stimmbezirke					51,3		2,4		2904	3133	666	2395	949	587	0
									27,3	29,5	6,3	22,5	8,9	5,5	0,0
4	0	0	0	0	213	213	3	623	CDU	SPD	F.D.P.	PDS	B 90/G	DSU	DE
Briefwahlbezirke							1,4		177	165	28	160	58	35	0
									28,4	26,5	4,5	25,7	9,3	5,6	0,0
4	7115	260	0	7375	4000	213	92	11257	CDU	SPD	F.D.P.	PDS	B 90/G	DSU	DE
					54,2		2,3		3081	3298	694	2555	1007	622	0
									27,4	29,3	6,2	22,7	8,9	5,5	0,0

DESSAU

Stadtratswahl 1994

ausgedruckt am 17.08.1994

um 07:28

WK	Wahlberechtigte			Wähler			ung. gültig		der Parteien						
	Liste A1	W.Sch. A2	A3	Gesamt A	Gesamt B	W.Sch. B1	C	G	CDU	SPD	F.D.P.	PDS	B 90/G	DSU	DE
5	8315	434	0	8749	4647	0	130	12859	CDU	SPD	F.D.P.	PDS	B 90/G	DSU	DE
Stimmbezirke					53,1		2,8		3576	4073	770	2828	1193	419	0
									27,8	31,7	6,0	22,0	9,3	3,3	0,0
5	0	0	0	0	383	383	3	1140	CDU	SPD	F.D.P.	PDS	B 90/G	DSU	DE
Briefwahlbezirke							0,8		254	376	96	262	136	16	0
									22,3	33,0	8,4	23,0	11,9	1,4	0,0
5	8315	434	0	8749	5030	383	133	13999	CDU	SPD	F.D.P.	PDS	B 90/G	DSU	DE
					57,5		2,6		3830	4449	866	3090	1329	435	0
									27,4	31,8	6,2	22,1	9,5	3,1	0,0

WK	Wahlberechtigte			Wähler			ung. gültig		der Parteien						
	Liste	W.Sch.		Gesamt	Gesamt	W.Sch.	C	G	CDU	SPD	F.D.P.	PDS	B 90/G	DSU	DE
	A1	A2	A3	A	B	B1									
6	8345	381	0	8726	5263	1	97	15241	CDU	SPD	F.D.P.	PDS	B 90/G	DSU	DE
Stimmbezirke					60,3		1,8		4088	4245	1407	2896	1728	877	0
									26,8	27,9	9,2	19,0	11,3	5,8	0,0
6	0	0	0	0	325	325	4	957	CDU	SPD	F.D.P.	PDS	B 90/G	DSU	DE
Briefwahlbezirke							1,2		209	286	100	200	102	60	0
									21,8	29,9	10,4	20,9	10,7	6,3	0,0
6	8345	381	0	8726	5588	326	101	16198	CDU	SPD	F.D.P.	PDS	B 90/G	DSU	DE
					64,0		1,8		4297	4531	1507	3096	1830	937	0
									26,5	28,0	9,3	19,1	11,3	5,8	0,0

WK	Wahlberechtigte			Wähler					ung. gültig der Parteien						
	Liste	W.Sch.		Gesamt	Gesamt	W.Sch.	ung.	gültig							
	A1	A2	A3	A	B	B1	C	G							
7	8193	337	3	8533	5037	1	105	14323	CDU	SPD	F.D.P.	PDS	B 90/G	DSU	DE
Stimmbezirke					59,0		2,1		4609	4170	1202	2377	1201	764	0
									32,2	29,1	8,4	16,6	8,4	5,3	0,0
7	0	0	0	0	287	287	2	817	CDU	SPD	F.D.P.	PDS	B 90/G	DSU	DE
Briefwahlbezirke							0,7		226	267	69	98	123	34	0
									27,7	32,7	8,4	12,0	15,1	4,2	0,0
7	8193	337	3	8533	5324	288	107	15140	CDU	SPD	F.D.P.	PDS	B 90/G	DSU	DE
					62,4		2,0		4835	4437	1271	2475	1324	798	0
									31,9	29,3	8,4	16,3	8,7	5,3	0,0

WK	Wahlberechtigte			Wähler			ung. gültig		der Parteien						
	Liste A1	W.Sch. A2	A3	Gesamt A	Gesamt B	W.Sch. B1	C	G	CDU	SPD	F.D.P.	PDS	B 90/G	DSU	DE
8	8810	468	0	9278	5831	2	109	16816	CDU	SPD	F.D.P.	PDS	B 90/G	DSU	DE
Stimmbezirke					62,8		1,9		4263	5591	1096	3202	1725	939	0
									25,4	33,2	6,5	19,0	10,3	5,6	0,0
8	0	0	0	0	407	407	3	1210	CDU	SPD	F.D.P.	PDS	B 90/G	DSU	DE
Briefwahlbezirke							0,7		243	418	91	230	183	45	0
									20,1	34,5	7,5	19,0	15,1	3,7	0,0
8	8810	468	0	9278	6238	409	112	18026	CDU	SPD	F.D.P.	PDS	B 90/G	DSU	DE
					67,2		1,8		4506	6009	1187	3432	1908	984	0
									25,0	33,3	6,6	19,0	10,6	5,5	0,0

DESSAU

Stadtratswahl 1994

ausgedruckt am 17.08.1994

um 07:29

WK	Wahlberechtigte			Wähler			ung. gültig		der Parteien						
	Liste A1	W.Sch. A2	A3	Gesamt A	Gesamt B	W.Sch. B1	C	G	CDU	SPD	F.D.P.	PDS	B 90/G	DSU	DE
9	8270	268	0	8538	5058	0	132	14165	CDU	SPD	F.D.P.	PDS	B 90/G	DSU	DE
Stimmbezirke					59,2		2,6		3683	4047	1096	3362	1317	660	0
									26,0	28,6	7,7	23,7	9,3	4,7	0,0
9	0	0	0	0	240	240	5	705	CDU	SPD	F.D.P.	PDS	B 90/G	DSU	DE
Briefwahlbezirke							2,1		165	135	102	199	83	21	0
									23,4	19,1	14,5	28,2	11,8	3,0	0,0
9	8270	268	0	8538	5298	240	137	14870	CDU	SPD	F.D.P.	PDS	B 90/G	DSU	DE
					62,1		2,6		3848	4182	1198	3561	1400	681	0
									25,9	28,1	8,1	23,9	9,4	4,6	0,0

WK	Wahlberechtigte			Wähler			ung. gültig		der Parteien						
	Liste	W.Sch.		Gesamt	Gesamt	W.Sch.	C	G	CDU	SPD	F.D.P.	PDS	B 90/G	DSU	DE
	A1	A2	A3	A	B	B1									
1 - 9	70608	3546	5	74159	46287	3100	988	131615							
					62,4		2,1		35170	39289	10705	27479	12918	5634	420
									26,7	29,9	8,1	20,9	9,8	4,3	0,3

Wahlkreis	Partei	Kandidat	STB	Stimmen
1	Wahlbereich 1			
	1	CDU		
	1	Dr. Prescher, Erwin	B 00001	154
			S 00001	213
			S 00002	217
			S 00007	216
			S 00009	221
			S 00011	248
			S 00054	410
			S 00055	371
		Summe Dr. Prescher, Erwin		2050
	2	Krieger, Horst	B 00001	37
			S 00001	72
			S 00002	47
			S 00007	50
			S 00009	47
			S 00011	71
			S 00054	72
			S 00055	81
		Summe Krieger, Horst		477
	3	Liebold, Hans-Peter	B 00001	38
			S 00001	41
			S 00002	39
			S 00007	45
			S 00009	47
			S 00011	51
			S 00054	74
			S 00055	75
		Summe Liebold, Hans-Peter		410
	4	Kasch, Helmut	B 00001	32
			S 00001	51
			S 00002	57
			S 00007	48
			S 00009	58
			S 00011	54
			S 00054	86
			S 00055	72
		Summe Kasch, Helmut		458
		Summe CDU		3395

Wahlkreis	Partei	Kandidat	STB	Stimmen
1		Wahlbereich 1		
	2	SPD		
		1 Baum, Norbert	B 00001	125
			S 00001	208
			S 00002	148
			S 00007	135
			S 00009	158
			S 00011	159
			S 00054	226
			S 00055	211
		Summe Baum, Norbert		1370
		2 Arnold, Ingeborg	B 00001	88
			S 00001	80
			S 00002	47
			S 00007	40
			S 00009	48
			S 00011	80
			S 00054	138
			S 00055	181
		Summe Arnold, Ingeborg		702
		3 Link, Heinke	B 00001	36
			S 00001	51
			S 00002	46
			S 00007	49
			S 00009	34
			S 00011	42
			S 00054	91
			S 00055	127
		Summe Link, Heinke		476
		4 Schüßler, Peter	B 00001	86
			S 00001	61
			S 00002	39
			S 00007	68
			S 00009	44
			S 00011	51
			S 00054	143
			S 00055	131
		Summe Schüßler, Peter		623
		5 Anspach, Albrecht	B 00001	128
			S 00001	67
			S 00002	60
			S 00007	34
			S 00009	38
			S 00011	81
			S 00054	181
			S 00055	267

Endergebnis Kandidaten

Seite 3

Datum 22.07.1994

DESSAU - Stadtratswahl 1994

Zeit 08:03

Wahlkreis Partei Kandidat

STB

Stimmen

Summe Anspach, Albrecht

856

Summe SPD

4027

Wahlkreis	Partei	Kandidat	STB	Stimmen
1		Wahlbereich 1		
	3	F.D.P.		
	1	Dr. Melchior, Jost	B 00001	103
			S 00001	77
			S 00002	68
			S 00007	50
			S 00009	54
			S 00011	52
			S 00054	181
			S 00055	186
		Summe Dr. Melchior, Jost		771
	2	Melms, Volker	B 00001	31
			S 00001	25
			S 00002	12
			S 00007	9
			S 00009	15
			S 00011	30
			S 00054	71
			S 00055	65
		Summe Melms, Volker		258
	3	Scheffler, Andrea	B 00001	10
			S 00001	41
			S 00002	23
			S 00007	17
			S 00009	13
			S 00011	21
			S 00054	47
			S 00055	61
		Summe Scheffler, Andrea		233
		Summe F.D.P.		1262

Wahlkreis	Partei	Kandidat	STB	Stimmen
1		Wahlbereich 1		
	4	PDS		
		1 Sanftenberg, Angela	B 00001	101
			S 00001	204
			S 00002	113
			S 00007	119
			S 00009	135
			S 00011	204
			S 00054	249
			S 00055	262
		Summe Sanftenberg, Angela		1387
		2 Berghäuser, Michael	B 00001	58
			S 00001	92
			S 00002	51
			S 00007	46
			S 00009	137
			S 00011	101
			S 00054	98
			S 00055	159
		Summe Berghäuser, Michael		742
		3 Krüger, Harald	B 00001	44
			S 00001	83
			S 00002	41
			S 00007	51
			S 00009	69
			S 00011	66
			S 00054	91
			S 00055	91
		Summe Krüger, Harald		536
		Summe PDS		2665

Wahlkreis	Partei	Kandidat	STB	Stimmen
1		Wahlbereich 1		
	5	B 90/Grüne		
		1 Lüddemann, Cornelia	B 00001	69
			S 00001	104
			S 00002	87
			S 00007	85
			S 00009	67
			S 00011	106
			S 00054	192
			S 00055	195
		Summe Lüddemann, Cornelia		905
		2 Priebe, Werner	B 00001	35
			S 00001	53
			S 00002	31
			S 00007	55
			S 00009	32
			S 00011	63
			S 00054	85
			S 00055	65
		Summe Priebe, Werner		419
		Summe B 90/Grüne		1324

Wahlkreis	Partei	Kandidat	STB	Stimmen
1		Wahlbereich 1		
	6	DSU		
		1 Thamm, Frank	B 00001	5
			S 00001	27
			S 00002	24
			S 00007	16
			S 00009	18
			S 00011	20
			S 00054	26
			S 00055	11
		Summe Thamm, Frank		147
		2 Schwarze, Helmut	B 00001	8
			S 00001	12
			S 00002	9
			S 00007	12
			S 00009	3
			S 00011	14
			S 00054	27
			S 00055	40
		Summe Schwarze, Helmut		125
		3 Mattern, Karin	B 00001	1
			S 00001	15
			S 00002	4
			S 00007	13
			S 00009	5
			S 00011	11
			S 00054	17
			S 00055	9
		Summe Mattern, Karin		75
		Summe DSU		347

Endergebnis Kandidaten

Seite 8

Datum 22.07.1994

DESSAU - Stadtratswahl 1994

Zeit 08:03

Wahlkreis Partei Kandidat

STB

Stimmen

1 Wahlbereich 1

7 DE

1 Thamm, Frank

B 00001

5

Summe Thamm, Frank

5

Summe DE

5

Wahlkreis	Partei	Kandidat	STB	Stimmen
2		Wahlbereich 2		
	1	CDU		
		1 Flöter, Michael	B 00002	167
			S 00008	221
			S 00010	188
			S 00014	242
			S 00015	409
			S 00016	368
			S 00024	474
			S 00114	183
		Summe Flöter, Michael		2252
		2 Behr, Dietrich	B 00002	46
			S 00008	59
			S 00010	63
			S 00014	72
			S 00015	156
			S 00016	135
			S 00024	155
			S 00114	49
		Summe Behr, Dietrich		735
		3 Bier, Ottmar	B 00002	69
			S 00008	76
			S 00010	63
			S 00014	114
			S 00015	172
			S 00016	156
			S 00024	150
			S 00114	68
		Summe Bier, Ottmar		868
		Summe CDU		3855

Wahlkreis	Partei	Kandidat	STB	Stimmen
2	SPD			
		1 Sachse, Hans-Christian	B 00002 S 00008 S 00010 S 00014 S 00015 S 00016 S 00024 S 00114	173 239 185 151 401 329 271 208
Summe Sachse, Hans-Christian				1957
		2 Stork, Udo	B 00002 S 00008 S 00010 S 00014 S 00015 S 00016 S 00024 S 00114	111 118 96 109 229 154 170 90
Summe Stork, Udo				1077
		3 Haentze, Bernd	B 00002 S 00008 S 00010 S 00014 S 00015 S 00016 S 00024 S 00114	91 88 67 61 146 108 144 44
Summe Haentze, Bernd				749
Summe SPD				3783

Endergebnis Kandidaten

Seite 11

Datum 22.07.1994

DESSAU - Stadtratswahl 1994

Zeit 08:03

Wahlkreis	Partei	Kandidat	STB	Stimmen
2		Wahlbereich 2		
	3	F.D.P.		
		1 Seifert, Astrid	B 00002	23
			S 00008	52
			S 00010	40
			S 00014	51
			S 00015	82
			S 00016	68
			S 00024	78
			S 00114	38
		Summe Seifert, Astrid		432
		2 Reimer, Ruthard	B 00002	24
			S 00008	33
			S 00010	26
			S 00014	47
			S 00015	41
			S 00016	39
			S 00024	30
			S 00114	29
		Summe Reimer, Ruthard		269
		3 Reuter, Ulrich	B 00002	9
			S 00008	10
			S 00010	15
			S 00014	31
			S 00015	46
			S 00016	17
			S 00024	19
			S 00114	11
		Summe Reuter, Ulrich		158
		Summe F.D.P.		859

Wahlkreis	Partei	Kandidat	STB	Stimmen
2		Wahlbereich 2		
	4	PDS		
		1 Skrajewski, Annette	B 00002	171
			S 00008	175
			S 00010	142
			S 00014	111
			S 00015	284
			S 00016	318
			S 00024	279
			S 00114	167
		Summe Skrajewski, Annette		1647
		2 Meerheim, Klaus	B 00002	99
			S 00008	110
			S 00010	48
			S 00014	83
			S 00015	163
			S 00016	164
			S 00024	135
			S 00114	136
		Summe Meerheim, Klaus		938
		3 Klaffs, Ralf	B 00002	63
			S 00008	56
			S 00010	30
			S 00014	67
			S 00015	109
			S 00016	140
			S 00024	114
			S 00114	103
		Summe Klaffs, Ralf		682
		Summe PDS		3267

Endergebnis Kandidaten

Seite 13

Datum 22.07.1994

DESSAU - Stadtratswahl 1994

Zeit 08:03

Wahlkreis	Partei	Kandidat	STB	Stimmen
2		Wahlbereich 2		
	5	B 90/Grüne		
		1 Fackiner, Guido	B 00002	75
			S 00008	77
			S 00010	99
			S 00014	111
			S 00015	97
			S 00016	150
			S 00024	165
			S 00114	93
		Summe Fackiner, Guido		867
		2 Buhtz, Werner	B 00002	33
			S 00008	40
			S 00010	34
			S 00014	32
			S 00015	63
			S 00016	39
			S 00024	32
			S 00114	38
		Summe Buhtz, Werner		311
		Summe B 90/Grüne		1178

Endergebnis Kandidaten

Seite 14

Datum 22.07.1994

DESSAU - Stadtratswahl 1994

Zeit 08:03

Wahlkreis	Partei	Kandidat	STB	Stimmen
2	Wahlbereich 2			
	6	DSU		
	1	Schurig, Hans	B 00002	14
			S 00008	12
			S 00010	23
			S 00014	26
			S 00015	40
			S 00016	63
			S 00024	48
			S 00114	27
		Summe Schurig, Hans		253
	2	Bennewitz, Dieter	B 00002	9
			S 00008	14
			S 00010	16
			S 00014	23
			S 00015	27
			S 00016	28
			S 00024	15
			S 00114	11
		Summe Bennewitz, Dieter		143
	3	Koch, Ingeburg	B 00002	28
			S 00008	21
			S 00010	21
			S 00014	6
			S 00015	10
			S 00016	13
			S 00024	20
			S 00114	3
		Summe Koch, Ingeburg		122
		Summe DSU		518

Endergebnis Kandidaten

Seite 15

Datum 22.07.1994

DESSAU - Stadtratswahl 1994

Zeit 08:03

Wahlkreis	Partei	Kandidat	STB	Stimmen
2		Wahlbereich 2		
	7	DE		
		1	Tauscher, Wolfgang	
			B 00002	13
			S 00008	17
			S 00010	14
			S 00014	71
			S 00015	37
			S 00016	29
			S 00024	16
			S 00114	7
			<hr/>	
			Summe Tauscher, Wolfgang	204
		2	Becker, Jürgen	
			B 00002	4
			S 00008	6
			S 00010	3
			S 00014	10
			S 00015	15
			S 00016	13
			S 00024	11
			S 00114	1
			<hr/>	
			Summe Becker, Jürgen	63
			<hr/>	
			Summe DE	267

Wahlkreis	Partei	Kandidat	STB	Stimmen
3		Wahlbereich 3		
	1	CDU		
	1	Neukirchner, Axel	B 00003	92
			S 00012	319
			S 00013	250
			S 00017	121
			S 00018	99
			S 00019	152
			S 00020	167
			S 00023	241
			S 00069	337
Summe Neukirchner, Axel				1778
	2	Pieczonkowski, Herbert	B 00003	77
			S 00012	145
			S 00013	200
			S 00017	84
			S 00018	60
			S 00019	62
			S 00020	64
			S 00023	114
			S 00069	143
Summe Pieczonkowski, Herbert				949
	3	Ahlers, Jürgen	B 00003	28
			S 00012	85
			S 00013	70
			S 00017	26
			S 00018	32
			S 00019	29
			S 00020	51
			S 00023	60
			S 00069	71
Summe Ahlers, Jürgen				452
	4	Paskuda, Karin	B 00003	18
			S 00012	41
			S 00013	57
			S 00017	18
			S 00018	36
			S 00019	26
			S 00020	31
			S 00023	41
			S 00069	76
Summe Paskuda, Karin				344
Summe CDU				3523

Wahlkreis	Partei	Kandidat	STB	Stimmen
3	Wahlbereich 3			
	2	SPD		
	1	Krause, Helga	B 00003	116
			S 00012	213
			S 00013	307
			S 00017	101
			S 00018	128
			S 00019	175
			S 00020	118
			S 00023	214
			S 00069	271
		Summe Krause, Helga		1643
	2	Semper, Manfred	B 00003	80
			S 00012	178
			S 00013	121
			S 00017	67
			S 00018	82
			S 00019	79
			S 00020	101
			S 00023	97
			S 00069	168
		Summe Semper, Manfred		973
	3	Dr. Dömeland, Siegfried	B 00003	101
			S 00012	148
			S 00013	150
			S 00017	74
			S 00018	56
			S 00019	87
			S 00020	58
			S 00023	104
			S 00069	165
		Summe Dr. Dömeland, Siegfried		943
	4	Wagner, Kurt	B 00003	41
			S 00012	40
			S 00013	29
			S 00017	38
			S 00018	26
			S 00019	45
			S 00020	52
			S 00023	40
			S 00069	102
		Summe Wagner, Kurt		413
	5	Walther, Christine	B 00003	59
			S 00012	119
			S 00013	70
			S 00017	35

Endergebnis Kandidaten

Seite 18

Datum 22.07.1994

DESSAU - Stadtratswahl 1994

Zeit 08:03

Wahlkreis	Partei	Kandidat	STB	Stimmen
5		Walther, Christine	S 00018	54
			S 00019	48
			S 00020	45
			S 00023	56
			S 00069	115
		Summe Walther, Christine		601
		Summe SPD		4573

Endergebnis Kandidaten

Seite 19

Datum 22.07.1994

DESSAU - Stadtratswahl 1994

Zeit 08:03

Wahlkreis Partei Kandidat

STB

Stimmen

3 Wahlbereich 3

3 F.D.P.

1 Dr. Plettner, Ulrich

B 00003	197
S 00012	258
S 00013	268
S 00017	99
S 00018	84
S 00019	85
S 00020	107
S 00023	152
S 00069	258

Summe Dr. Plettner, Ulrich 1508

2 Laux, Günter

B 00003	12
S 00012	18
S 00013	33
S 00017	20
S 00018	9
S 00019	16
S 00020	8
S 00023	15
S 00069	34

Summe Laux, Günter 165

3 Föhrigen, Evelyn

B 00003	16
S 00012	15
S 00013	34
S 00017	8
S 00018	11
S 00019	23
S 00020	24
S 00023	26
S 00069	31

Summe Föhrigen, Evelyn 188

Summe F.D.P.

1861

Wahlkreis	Partei	Kandidat	STB	Stimmen
3		Wahlbereich 3		
	4	PDS		
		1 Heine, Thomas	B 00003 S 00012 S 00013 S 00017 S 00018 S 00019 S 00020 S 00023 S 00069	72 176 222 110 117 136 101 212 241
		Summe Heine, Thomas		1387
		2 Vogel, Wolfgang	B 00003 S 00012 S 00013 S 00017 S 00018 S 00019 S 00020 S 00023 S 00069	159 314 256 255 129 129 101 326 282
		Summe Vogel, Wolfgang		1951
		Summe PDS		3338

Endergebnis Kandidaten

Seite 21

Datum 22.07.1994

DESSAU - Stadtratswahl 1994

Zeit 08:03

Wahlkreis Partei Kandidat

STB

Stimmen

3 Wahlbereich 3

5 B 90/Grüne

1 Minhel, Razak

B 00003	68
S 00012	76
S 00013	111
S 00017	55
S 00018	62
S 00019	48
S 00020	54
S 00023	85
S 00069	153

Summe Minhel, Razak

712

2 Duhm, Burghard

B 00003	30
S 00012	46
S 00013	52
S 00017	29
S 00018	34
S 00019	56
S 00020	35
S 00023	32
S 00069	108

Summe Duhm, Burghard

422

3 Hammer, Michael

B 00003	44
S 00012	45
S 00013	70
S 00017	36
S 00018	36
S 00019	61
S 00020	50
S 00023	33
S 00069	109

Summe Hammer, Michael

484

Summe B 90/Grüne

1618

Endergebnis Kandidaten

Seite 22

Datum 22.07.1994

DESSAU - Stadtratswahl 1994

Zeit 08:03

Wahlkreis Partei Kandidat

STB

Stimmen

3 Wahlbereich 3

6 DSU

1 Donath, Winfred

B 00003

3

S 00012

18

S 00013

21

S 00017

5

S 00018

4

S 00019

38

S 00020

6

S 00023

21

S 00069

18

Summe Donath, Winfred

134

2 Franz, Margit

B 00003

10

S 00012

12

S 00013

12

S 00017

5

S 00018

4

S 00019

15

S 00020

1

S 00023

22

S 00069

16

Summe Franz, Margit

97

3 Dr. Schwarze, Ernst

B 00003

6

S 00012

12

S 00013

17

S 00017

4

S 00018

3

S 00019

2

S 00020

1

S 00023

18

S 00069

18

Summe Dr. Schwarze, Ernst

81

Summe DSU

312

Endergebnis Kandidaten

Seite 23

Datum 22.07.1994

DESSAU - Stadtratswahl 1994

Zeit 08:03

Wahlkreis	Partei	Kandidat	STB	Stimmen
3		Wahlbereich 3		
	7	DE		
		1 Kuhnwald, Roswitha	B 00003	6
			S 00012	25
			S 00013	19
			S 00017	6
			S 00018	8
			S 00019	13
			S 00020	35
			S 00023	6
			S 00069	35
		Summe Kuhnwald, Roswitha		153
		Summe DE		153

Wahlkreis	Partei	Kandidat	STB	Stimmen
4		Wahlbereich 4		
	1	CDU		
	1	Baars, Veronika	B 00004	55
			S 00025	144
			S 00026	128
			S 00030	191
			S 00031	231
			S 00032	276
			S 00033	187
		Summe Baars, Veronika		1212
	2	Dr. Exner, Stefan	B 00004	82
			S 00025	196
			S 00026	134
			S 00030	182
			S 00031	233
			S 00032	268
			S 00033	227
		Summe Dr. Exner, Stefan		1322
	3	Bauerfeld, Dieter	B 00004	40
			S 00025	63
			S 00026	45
			S 00030	80
			S 00031	108
			S 00032	112
			S 00033	99
		Summe Bauerfeld, Dieter		547
		Summe CDU		3081

Wahlkreis	Partei	Kandidat	STB	Stimmen
4		Wahlbereich 4		
	2	SPD		
	1	Kühnert, Wolfgang	B 00004	29
			S 00025	126
			S 00026	117
			S 00030	141
			S 00031	223
			S 00032	216
			S 00033	213
		Summe Kühnert, Wolfgang		1065
	2	v. d. Heydt, Jürgen	B 00004	65
			S 00025	157
			S 00026	163
			S 00030	167
			S 00031	244
			S 00032	227
			S 00033	204
		Summe v. d. Heydt, Jürgen		1227
	3	Till, Rita	B 00004	27
			S 00025	70
			S 00026	65
			S 00030	75
			S 00031	132
			S 00032	96
			S 00033	117
		Summe Till, Rita		582
	4	Meusel, Gerd	B 00004	44
			S 00025	74
			S 00026	30
			S 00030	49
			S 00031	83
			S 00032	84
			S 00033	60
		Summe Meusel, Gerd		424
		Summe SPD		3298

Wahlkreis	Partei	Kandidat	STB	Stimmen
4		Wahlbereich 4		
	3	F.D.P.		
	1	Gehrt, Henning	B 00004	12
			S 00025	53
			S 00026	27
			S 00030	33
			S 00031	61
			S 00032	58
			S 00033	58
		Summe Gehrt, Henning		302
	2	Schönemann, Ines	B 00004	9
			S 00025	48
			S 00026	40
			S 00030	18
			S 00031	43
			S 00032	56
			S 00033	34
		Summe Schönemann, Ines		248
	3	Dr. Zielke, Erich	B 00004	7
			S 00025	24
			S 00026	13
			S 00030	24
			S 00031	35
			S 00032	19
			S 00033	22
		Summe Dr. Zielke, Erich		144
		Summe F.D.P.		694

Endergebnis Kandidaten

Seite 27

Datum 22.07.1994

DESSAU - Stadtratswahl 1994

Zeit 08:03

Wahlkreis	Partei	Kandidat	STB	Stimmen
4		Wahlbereich 4		
	4	PDS		
		1 Hoffmann, Frank	B 00004	81
			S 00025	168
			S 00026	162
			S 00030	156
			S 00031	261
			S 00032	263
			S 00033	323
		Summe Hoffmann, Frank		1414
		2 Hoffmann, Peter	B 00004	53
			S 00025	67
			S 00026	106
			S 00030	59
			S 00031	129
			S 00032	115
			S 00033	88
		Summe Hoffmann, Peter		617
		3 Vogel, Steffen	B 00004	26
			S 00025	63
			S 00026	71
			S 00030	95
			S 00031	108
			S 00032	75
			S 00033	86
		Summe Vogel, Steffen		524
		Summe PDS		2555

Endergebnis Kandidaten

Seite 28

Datum 22.07.1994

DESSAU - Stadtratswahl 1994

Zeit 08:03

Wahlkreis Partei Kandidat

STB

Stimmen

4 Wahlbereich 4

5 B 90/Grüne

1 Mühle, Renate

B 00004

58

S 00025

117

S 00026

128

S 00030

186

S 00031

236

S 00032

154

S 00033

128

Summe Mühle, Renate

1007

Summe B 90/Grüne

1007

Wahlkreis	Partei	Kandidat	STB	Stimmen
4		Wahlbereich 4		
	6	DSU		
	1	Franz, Reinhard	B 00004	22
			S 00025	43
			S 00026	35
			S 00030	62
			S 00031	109
			S 00032	115
			S 00033	44
		Summe Franz, Reinhard		430
	2	Henning, Sabine	B 00004	8
			S 00025	23
			S 00026	11
			S 00030	30
			S 00031	18
			S 00032	21
			S 00033	18
		Summe Henning, Sabine		129
	3	Cholotta, Horst	B 00004	5
			S 00025	10
			S 00026	6
			S 00030	5
			S 00031	20
			S 00032	10
			S 00033	7
		Summe Cholotta, Horst		63
		Summe DSU		622

Wahlkreis	Partei	Kandidat	STB	Stimmen
5		Wahlbereich 5		
	1	CDU		
	1	Bierbaum, Heinz	B 00005	99
			S 00021	156
			S 00022	139
			S 00027	130
			S 00028	281
			S 00029	106
			S 00034	331
			S 00035	145
			S 00036	231
			S 00037	299
		Summe Bierbaum, Heinz		1917
	2	Weber, Hendrik	B 00005	94
			S 00021	62
			S 00022	98
			S 00027	45
			S 00028	95
			S 00029	51
			S 00034	102
			S 00035	98
			S 00036	77
			S 00037	75
		Summe Weber, Hendrik		797
	3	Statz, Stefan	B 00005	33
			S 00021	68
			S 00022	79
			S 00027	52
			S 00028	79
			S 00029	36
			S 00034	81
			S 00035	93
			S 00036	50
			S 00037	62
		Summe Statz, Stefan		633
	4	Bock, Rudolf	B 00005	28
			S 00021	53
			S 00022	54
			S 00027	36
			S 00028	57
			S 00029	35
			S 00034	58
			S 00035	52
			S 00036	60
			S 00037	50
		Summe Bock, Rudolf		483

Endergebnis Kandidaten

Seite 31

Datum 22.07.1994

DESSAU - Stadtratswahl 1994

Zeit 08:04

Wahlkreis Partei Kandidat

STB

Stimmen

Summe CDU

3830

Wahlkreis	Partei	Kandidat	STB	Stimmen
5		Wahlbereich 5		
	2	SPD		
	1	Welter, Klaus-Dieter	B 00005	73
			S 00021	153
			S 00022	138
			S 00027	119
			S 00028	184
			S 00029	115
			S 00034	204
			S 00035	178
			S 00036	156
			S 00037	192
		Summe Welter, Klaus-Dieter		1512
	2	Piechatzek, Günter	B 00005	75
			S 00021	66
			S 00022	52
			S 00027	46
			S 00028	84
			S 00029	63
			S 00034	131
			S 00035	97
			S 00036	53
			S 00037	102
		Summe Piechatzek, Günter		769
	3	Gebhardt, Udo	B 00005	73
			S 00021	85
			S 00022	73
			S 00027	62
			S 00028	98
			S 00029	70
			S 00034	160
			S 00035	106
			S 00036	61
			S 00037	129
		Summe Gebhardt, Udo		917
	4	Bahn, Horst	B 00005	79
			S 00021	68
			S 00022	68
			S 00027	48
			S 00028	87
			S 00029	71
			S 00034	107
			S 00035	98
			S 00036	65
			S 00037	90
		Summe Bahn, Horst		781

Endergebnis Kandidaten

Seite 33

Datum 22.07.1994

DESSAU - Stadtratswahl 1994

Zeit 08:04

Wahlkreis	Partei	Kandidat	STB	Stimmen
5		Bethlehem, Reinhard	B 00005	76
			S 00021	32
			S 00022	37
			S 00027	30
			S 00028	35
			S 00029	37
			S 00034	65
			S 00035	56
			S 00036	56
			S 00037	46
		Summe Bethlehem, Reinhard		470
		Summe SPD		4449

Endergebnis Kandidaten

Seite 34

Datum 22.07.1994

DESSAU - Stadtratswahl 1994

Zeit 08:04

Wahlkreis Partei Kandidat

STB

Stimmen

5 Wahlbereich 5

3 F.D.P.

1 Wendenburg, Andrea

B 00005	43
S 00021	52
S 00022	43
S 00027	34
S 00028	62
S 00029	42
S 00034	46
S 00035	51
S 00036	33
S 00037	50

Summe Wendenburg, Andrea

456

2 Brett, Hans-Egon

B 00005	39
S 00021	20
S 00022	26
S 00027	16
S 00028	12
S 00029	15
S 00034	28
S 00035	44
S 00036	18
S 00037	35

Summe Brett, Hans-Egon

253

3 Beyer, Christian

B 00005	14
S 00021	12
S 00022	19
S 00027	12
S 00028	12
S 00029	20
S 00034	15
S 00035	22
S 00036	9
S 00037	22

Summe Beyer, Christian

157

Summe F.D.P.

866

Endergebnis Kandidaten

Seite 35

Datum 22.07.1994

DESSAU - Stadtratswahl 1994

Zeit 08:04

Wahlkreis	Partei	Kandidat	STB	Stimmen
5		Wahlbereich 5		
	4	PDS		
		1 Schnellhardt, Wolfgang	B 00005	102
			S 00021	120
			S 00022	177
			S 00027	118
			S 00028	177
			S 00029	98
			S 00034	179
			S 00035	185
			S 00036	137
			S 00037	146
		Summe Schnellhardt, Wolfgang		1439
		2 Weber, Jakob Uwe	B 00005	58
			S 00021	55
			S 00022	58
			S 00027	47
			S 00028	82
			S 00029	43
			S 00034	103
			S 00035	98
			S 00036	72
			S 00037	102
		Summe Weber, Jakob Uwe		718
		3 Nickel, Walter	B 00005	102
			S 00021	64
			S 00022	95
			S 00027	67
			S 00028	89
			S 00029	67
			S 00034	109
			S 00035	125
			S 00036	98
			S 00037	117
		Summe Nickel, Walter		933
		Summe PDS		3090

Endergebnis Kandidaten

Seite 36

Datum 22.07.1994

DESSAU - Stadtratswahl 1994

Zeit 08:04

Wahlkreis Partei Kandidat

STB

Stimmen

5 Wahlbereich 5

5 B 90/Grüne

1 Beckert, Kersten

B 00005 136

S 00021 92

S 00022 189

S 00027 123

S 00028 59

S 00029 135

S 00034 173

S 00035 74

S 00036 151

S 00037 197

Summe Beckert, Kersten

1329

Summe B 90/Grüne

1329

Wahlkreis	Partei	Kandidat	STB	Stimmen
5		Wahlbereich 5		
	6	DSU		
	1	Stephan, Dirk	B 00005	4
			S 00021	12
			S 00022	5
			S 00027	18
			S 00028	17
			S 00029	17
			S 00034	21
			S 00035	31
			S 00036	16
			S 00037	20
		Summe Stephan, Dirk		161
	2	Mattern, Jörg	B 00005	1
			S 00021	6
			S 00022	5
			S 00027	12
			S 00028	7
			S 00029	8
			S 00034	11
			S 00035	11
			S 00036	15
			S 00037	8
		Summe Mattern, Jörg		84
	3	Donath, Birgit	B 00005	3
			S 00021	2
			S 00022	9
			S 00027	14
			S 00028	12
			S 00029	10
			S 00034	7
			S 00035	5
			S 00036	4
			S 00037	18
		Summe Donath, Birgit		84
	4	Samuel, Andre	B 00005	4
			S 00021	1
			S 00022	1
			S 00027	8
			S 00028	0
			S 00029	7
			S 00034	4
			S 00035	8
			S 00036	2
			S 00037	14
		Summe Samuel, Andre		49

Endergebnis Kandidaten

Seite 38

Datum 22.07.1994

DESSAU - Stadtratswahl 1994

Zeit 08:04

Wahlkreis Partei Kandidat

STB

Stimmen

5 Diener, Manfred

B 00005

4

S 00021

1

S 00022

3

S 00027

8

S 00028

9

S 00029

2

S 00034

10

S 00035

5

S 00036

2

S 00037

13

Summe Diener, Manfred

57

Summe DSU

435

Wahlkreis	Partei	Kandidat	STB	Stimmen
6		Wahlbereich 6		
	1	CDU		
	1	Ludolf, Hendrik	B 00006	52
			S 00038	141
			S 00039	148
			S 00040	171
			S 00041	168
			S 00042	209
			S 00043	142
			S 00067	129
			S 00068	219
		Summe Ludolf, Hendrik		1379
	2	Olek, Claudia-Constanze	B 00006	87
			S 00038	124
			S 00039	144
			S 00040	229
			S 00041	159
			S 00042	183
			S 00043	146
			S 00067	142
			S 00068	163
		Summe Olek, Claudia-Constanze		1377
	3	Goerlitz, Hildegard	B 00006	25
			S 00038	48
			S 00039	42
			S 00040	60
			S 00041	110
			S 00042	94
			S 00043	52
			S 00067	55
			S 00068	125
		Summe Goerlitz, Hildegard		611
	4	Mahle, Fritz	B 00006	45
			S 00038	187
			S 00039	99
			S 00040	104
			S 00041	78
			S 00042	124
			S 00043	99
			S 00067	79
			S 00068	115
		Summe Mahle, Fritz		930
		Summe CDU		4297

Wahlkreis	Partei	Kandidat	STB	Stimmen
6		Wahlbereich 6		
	2	SPD		
	1	Volger, Joachim	B 00006	72
			S 00038	185
			S 00039	204
			S 00040	159
			S 00041	275
			S 00042	187
			S 00043	163
			S 00067	125
			S 00068	216
		Summe Volger, Joachim		1586
	2	Bauer, Walter	B 00006	48
			S 00038	85
			S 00039	77
			S 00040	64
			S 00041	139
			S 00042	104
			S 00043	62
			S 00067	51
			S 00068	101
		Summe Bauer, Walter		731
	3	Müller, Angela	B 00006	97
			S 00038	99
			S 00039	110
			S 00040	88
			S 00041	93
			S 00042	181
			S 00043	249
			S 00067	101
			S 00068	174
		Summe Müller, Angela		1192
	4	Schürmann, Käthe	B 00006	26
			S 00038	88
			S 00039	60
			S 00040	41
			S 00041	34
			S 00042	49
			S 00043	39
			S 00067	39
			S 00068	63
		Summe Schürmann, Käthe		439
	5	Seebert, Ronald	B 00006	43
			S 00038	53
			S 00039	50
			S 00040	43

Endergebnis Kandidaten

Seite 41

Datum 22.07.1994

DESSAU - Stadtratswahl 1994

Zeit 08:04

Wahlkreis	Partei	Kandidat	STB	Stimmen
5		Seebert, Ronald	S 00041	32
			S 00042	86
			S 00043	52
			S 00067	87
			S 00068	137
		Summe Seebert, Ronald		583
		Summe SPD		4531

Endergebnis Kandidaten

Seite 42

Datum 22.07.1994

DESSAU - Stadtratswahl 1994

Zeit 08:04

Wahlkreis Partei Kandidat

STB

Stimmen

6 Wahlbereich 6

3 F.D.P.

1 Dr. Schwalba, Martin

B 00006	77
S 00038	98
S 00039	108
S 00040	125
S 00041	322
S 00042	124
S 00043	84
S 00067	53
S 00068	85

Summe Dr. Schwalba, Martin

1076

2 Schönjahn, Heidemarie

B 00006	19
S 00038	28
S 00039	22
S 00040	86
S 00041	38
S 00042	38
S 00043	21
S 00067	22
S 00068	52

Summe Schönjahn, Heidemarie

326

3 Tannhäuser, Angelika

B 00006	4
S 00038	17
S 00039	6
S 00040	10
S 00041	12
S 00042	13
S 00043	5
S 00067	16
S 00068	22

Summe Tannhäuser, Angelika

105

Summe F.D.P.

1507

Wahlkreis	Partei	Kandidat	STB	Stimmen
6		Wahlbereich 6		
	4	PDS		
		1 Dettmann, Sylvia	B 00006	65
			S 00038	108
			S 00039	120
			S 00040	113
			S 00041	95
			S 00042	123
			S 00043	135
			S 00067	122
			S 00068	192
		Summe Dettmann, Sylvia		1073
		2 Popp, Christoph	B 00006	80
			S 00038	121
			S 00039	118
			S 00040	106
			S 00041	321
			S 00042	135
			S 00043	112
			S 00067	84
			S 00068	168
		Summe Popp, Christoph		1245
		3 Schulze, Dieter	B 00006	55
			S 00038	93
			S 00039	84
			S 00040	97
			S 00041	53
			S 00042	81
			S 00043	87
			S 00067	73
			S 00068	155
		Summe Schulze, Dieter		778
		Summe PDS		3096

Wahlkreis	Partei	Kandidat	STB	Stimmen
6	Wahlbereich 6			
	5	B 90/Grüne		
		1 Hoppe, Andreas	B 00006	46
			S 00038	108
			S 00039	97
			S 00040	111
			S 00041	112
			S 00042	110
			S 00043	95
			S 00067	113
			S 00068	177
		Summe Hoppe, Andreas		969
		2 Weller, Stefan	B 00006	56
			S 00038	84
			S 00039	79
			S 00040	174
			S 00041	100
			S 00042	108
			S 00043	93
			S 00067	77
			S 00068	90
		Summe Weller, Stefan		861
		Summe B 90/Grüne		1830

Wahlkreis	Partei	Kandidat	STB	Stimmen
6	Wahlbereich 6			
	6	DSU		
	1	Dr. Eßbach, Günther	B 00006 S 00038 S 00039 S 00040 S 00041 S 00042 S 00043 S 00067 S 00068	41 54 46 91 168 90 68 17 79
		Summe Dr. Eßbach, Günther		654
	2	Lange, Bernd	B 00006 S 00038 S 00039 S 00040 S 00041 S 00042 S 00043 S 00067 S 00068	8 18 13 25 27 29 16 12 36
		Summe Lange, Bernd		184
	3	Uhle, Armin	B 00006 S 00038 S 00039 S 00040 S 00041 S 00042 S 00043 S 00067 S 00068	9 6 7 5 0 5 5 7 10
		Summe Uhle, Armin		54
	4	Schwarze, Bärbel	B 00006 S 00038 S 00039 S 00040 S 00041 S 00042 S 00043 S 00067 S 00068	2 6 2 10 0 4 0 11 10
		Summe Schwarze, Bärbel		45
		Summe DSU		937

Wahlkreis	Partei	Kandidat	STB	Stimmen
7		Wahlbereich 7		
	1	CDU		
	1	Ehm, Lothar	B 00007	201
			S 00003	419
			S 00004	357
			S 00005	369
			S 00006	470
			S 00044	290
			S 00045	348
			S 00046	412
			S 00047	487
			S 00048	350
			S 00073	113
			S 00074	76
		Summe Ehm, Lothar		3892
	2	Konietzke, Vinzent	B 00007	7
			S 00003	27
			S 00004	42
			S 00005	37
			S 00006	48
			S 00044	22
			S 00045	80
			S 00046	27
			S 00047	41
			S 00048	9
			S 00073	19
			S 00074	18
		Summe Konietzke, Vinzent		377
	3	Ewald, Annette	B 00007	10
			S 00003	32
			S 00004	37
			S 00005	31
			S 00006	51
			S 00044	45
			S 00045	29
			S 00046	34
			S 00047	37
			S 00048	21
			S 00073	52
			S 00074	18
		Summe Ewald, Annette		397
	4	Forbrich, Hagen	B 00007	8
			S 00003	18
			S 00004	16
			S 00005	17
			S 00006	14
			S 00044	25

Endergebnis Kandidaten

Seite 47

Datum 22.07.1994

DESSAU - Stadtratswahl 1994

Zeit 08:04

Wahlkreis	Partei	Kandidat	STB	Stimmen
		4	Forbrich, Hagen	
			S 00045	9
			S 00046	12
			S 00047	10
			S 00048	5
			S 00073	17
			S 00074	18
			<hr/>	
			Summe Forbrich, Hagen	169
			<hr/>	
			Summe CDU	4835

Wahlkreis	Partei	Kandidat	STB	Stimmen
7		Wahlbereich 7		
	2	SPD		
		1 Storz, Angelika	B 00007	128
			S 00003	194
			S 00004	166
			S 00005	187
			S 00006	246
			S 00044	384
			S 00045	344
			S 00046	126
			S 00047	134
			S 00048	80
			S 00073	109
			S 00074	95
		Summe Storz, Angelika		2193
		2 Blümel, Jörg	B 00007	32
			S 00003	70
			S 00004	63
			S 00005	53
			S 00006	81
			S 00044	11
			S 00045	16
			S 00046	45
			S 00047	48
			S 00048	33
			S 00073	7
			S 00074	14
		Summe Blümel, Jörg		473
		3 Eckert, Georg	B 00007	45
			S 00003	109
			S 00004	96
			S 00005	95
			S 00006	99
			S 00044	12
			S 00045	17
			S 00046	16
			S 00047	21
			S 00048	20
			S 00073	9
			S 00074	19
		Summe Eckert, Georg		558
		4 Becker, Bernhard	B 00007	37
			S 00003	87
			S 00004	63
			S 00005	59
			S 00006	60
			S 00044	19

Wahlkreis	Partei	Kandidat	STB	Stimmen
4		Becker, Bernhard	S 00045	14
			S 00046	105
			S 00047	162
			S 00048	55
			S 00073	8
			S 00074	8
Summe Becker, Bernhard				677
5		Gottschalk, Werner	B 00007	25
			S 00003	42
			S 00004	44
			S 00005	27
			S 00006	51
			S 00044	29
			S 00045	26
			S 00046	87
			S 00047	149
			S 00048	34
			S 00073	4
			S 00074	18
Summe Gottschalk, Werner				536
Summe SPD				4437

Endergebnis Kandidaten

Seite 50

Datum 22.07.1994

DESSAU - Stadtratswahl 1994

Zeit 08:04

Wahlkreis	Partei	Kandidat	STB	Stimmen
7		Wahlbereich 7		
	3	F.D.P.		
		1 Maloszyk, Rainer	B 00007	38
			S 00003	53
			S 00004	67
			S 00005	51
			S 00006	49
			S 00044	135
			S 00045	109
			S 00046	77
			S 00047	57
			S 00048	42
			S 00073	15
			S 00074	21
		Summe Maloszyk, Rainer		714
		2 Dr. Buhle, Gerd	B 00007	16
			S 00003	31
			S 00004	35
			S 00005	41
			S 00006	42
			S 00044	22
			S 00045	17
			S 00046	4
			S 00047	8
			S 00048	4
			S 00073	5
			S 00074	3
		Summe Dr. Buhle, Gerd		228
		3 Dalichau, Rainer	B 00007	9
			S 00003	19
			S 00004	14
			S 00005	8
			S 00006	30
			S 00044	25
			S 00045	57
			S 00046	8
			S 00047	8
			S 00048	11
			S 00073	3
			S 00074	9
		Summe Dalichau, Rainer		201
		4 Bormann, Edelgard	B 00007	6
			S 00003	11
			S 00004	14
			S 00005	7
			S 00006	21
			S 00044	18

Endergebnis Kandidaten

Seite 51

Datum 22.07.1994

DESSAU - Stadtratswahl 1994

Zeit 08:04

Wahlkreis	Partei	Kandidat	STB	Stimmen
4		Bormann, Edelgard	S 00045	26
			S 00046	1
			S 00047	9
			S 00048	7
			S 00073	1
			S 00074	7
Summe Bormann, Edelgard				128
Summe F.D.P.				1271

Wahlkreis	Partei	Kandidat	STB	Stimmen
7		Wahlbereich 7		
	4	PDS		
		1 Appis, Rudi	B 00007	56
			S 00003	130
			S 00004	159
			S 00005	172
			S 00006	171
			S 00044	176
			S 00045	227
			S 00046	87
			S 00047	79
			S 00048	60
			S 00073	45
			S 00074	45
		Summe Appis, Rudi		1407
		2 Daniel, Dietmar	B 00007	31
			S 00003	102
			S 00004	95
			S 00005	67
			S 00006	110
			S 00044	22
			S 00045	47
			S 00046	70
			S 00047	102
			S 00048	54
			S 00073	13
			S 00074	9
		Summe Daniel, Dietmar		722
		3 Meier, Peter	B 00007	11
			S 00003	60
			S 00004	42
			S 00005	45
			S 00006	60
			S 00044	11
			S 00045	24
			S 00046	41
			S 00047	22
			S 00048	13
			S 00073	8
			S 00074	9
		Summe Meier, Peter		346
		Summe PDS		2475

Endergebnis Kandidaten

Seite 53

Datum 22.07.1994

DESSAU - Stadtratswahl 1994

Zeit 08:04

Wahlkreis	Partei	Kandidat	STB	Stimmen
7		Wahlbereich 7		
	5	B 90/Grüne		
		1 Kottke, Thomas	B 00007	123
			S 00003	213
			S 00004	165
			S 00005	170
			S 00006	224
			S 00044	57
			S 00045	80
			S 00046	69
			S 00047	124
			S 00048	75
			S 00073	13
			S 00074	11
		Summe Kottke, Thomas		1324
		Summe B 90/Grüne		1324

Wahlkreis	Partei	Kandidat	STB	Stimmen
7		Wahlbereich 7		
	6	DSU		
		1 Steindl, Johannes	B 00007	7
			S 00003	17
			S 00004	4
			S 00005	21
			S 00006	29
			S 00044	7
			S 00045	6
			S 00046	37
			S 00047	16
			S 00048	10
			S 00073	7
			S 00074	0
Summe Steindl, Johannes				161
		2 Rawiel, Wolfgang	B 00007	9
			S 00003	6
			S 00004	10
			S 00005	9
			S 00006	22
			S 00044	6
			S 00045	8
			S 00046	6
			S 00047	21
			S 00048	11
			S 00073	3
			S 00074	4
Summe Rawiel, Wolfgang				115
		3 Hellmanzik, Ingrid	B 00007	3
			S 00003	3
			S 00004	8
			S 00005	11
			S 00006	23
			S 00044	0
			S 00045	6
			S 00046	2
			S 00047	7
			S 00048	0
			S 00073	2
			S 00074	0
Summe Hellmanzik, Ingrid				65
		4 Hofmann, Martina	B 00007	4
			S 00003	5
			S 00004	2
			S 00005	5
			S 00006	6
			S 00044	11

Wahlkreis	Partei	Kandidat	STB	Stimmen
4		Hofmann, Martina	S 00045	14
			S 00046	3
			S 00047	2
			S 00048	3
			S 00073	5
			S 00074	2
			Summe Hofmann, Martina	
5		Wachsmuth, Herbert	B 00007	6
			S 00003	5
			S 00004	2
			S 00005	6
			S 00006	7
			S 00044	6
			S 00045	5
			S 00046	4
			S 00047	1
			S 00048	3
			S 00073	9
			S 00074	45
Summe Wachsmuth, Herbert			99	
6		Dummer, Dieter	B 00007	2
			S 00003	3
			S 00004	2
			S 00005	1
			S 00006	5
			S 00044	2
			S 00045	5
			S 00046	63
			S 00047	3
			S 00048	2
			S 00073	29
S 00074	6			
Summe Dummer, Dieter			123	
7		Wendt, Klaus	B 00007	3
			S 00003	4
			S 00004	2
			S 00005	5
			S 00006	12
			S 00044	3
			S 00045	1
			S 00046	17
			S 00047	77
			S 00048	47
S 00073	0			
S 00074	2			
Summe Wendt, Klaus			173	

Endergebnis Kandidaten

Seite 56

Datum 22.07.1994

DESSAU - Stadtratswahl 1994

Zeit 08:04

Wahlkreis Partei Kandidat

STB

Stimmen

Summe DSU

798

Wahlkreis	Partei	Kandidat	STB	Stimmen
8	Wahlbereich 8			
	1	CDU		
	1	Block, Peter	B 00008	152
			S 00049	243
			S 00050	255
			S 00051	230
			S 00052	193
			S 00053	176
			S 00056	224
			S 00057	325
			S 00058	195
			S 00059	239
			S 00060	208
		Summe Block, Peter		2440
	2	Bauermeister, Carola	B 00008	31
			S 00049	90
			S 00050	115
			S 00051	140
			S 00052	90
			S 00053	106
			S 00056	75
			S 00057	112
			S 00058	39
			S 00059	74
			S 00060	53
		Summe Bauermeister, Carola		925
	3	Jendraszyk, Monika	B 00008	30
			S 00049	74
			S 00050	106
			S 00051	73
			S 00052	32
			S 00053	34
			S 00056	52
			S 00057	60
			S 00058	28
			S 00059	38
			S 00060	27
		Summe Jendraszyk, Monika		554
	4	Witt, Brigitte	B 00008	30
			S 00049	41
			S 00050	47
			S 00051	43
			S 00052	43
			S 00053	34
			S 00056	47
			S 00057	44
			S 00058	43

Endergebnis Kandidaten

Seite 58

Datum 22.07.1994

DESSAU - Stadtratswahl 1994

Zeit 08:04

Wahlkreis	Partei	Kandidat	STB	Stimmen
4		Witt, Brigitte	S 00059	121
			S 00060	94
		Summe Witt, Brigitte		587
		Summe CDU		4506

Wahlkreis	Partei	Kandidat	STB	Stimmen
8		Wahlbereich 8		
	2	SPD		
		1 Otto, Hans-Georg	B 00008	306
			S 00049	497
			S 00050	391
			S 00051	435
			S 00052	261
			S 00053	420
			S 00056	653
			S 00057	448
			S 00058	452
			S 00059	281
			S 00060	299
		Summe Otto, Hans-Georg		4443
		2 Gürtler, Dietrich	B 00008	66
			S 00049	81
			S 00050	60
			S 00051	39
			S 00052	33
			S 00053	48
			S 00056	54
			S 00057	54
			S 00058	44
			S 00059	52
			S 00060	101
		Summe Gürtler, Dietrich		632
		3 Baumann, Jürgen	B 00008	17
			S 00049	33
			S 00050	34
			S 00051	42
			S 00052	19
			S 00053	25
			S 00056	14
			S 00057	36
			S 00058	41
			S 00059	37
			S 00060	30
		Summe Baumann, Jürgen		328
		4 Noth, Rudolph	B 00008	9
			S 00049	24
			S 00050	27
			S 00051	16
			S 00052	14
			S 00053	17
			S 00056	21
			S 00057	17
			S 00058	21

Endergebnis Kandidaten

Seite 60

Datum 22.07.1994

DESSAU - Stadtratswahl 1994

Zeit 08:04

Wahlkreis	Partei	Kandidat	STB	Stimmen
4		Noth, Rudolph	S 00059	5
			S 00060	9
Summe Noth, Rudolph				180
5		Suchfort, Gabriele	B 00008	20
			S 00049	68
			S 00050	40
			S 00051	39
			S 00052	32
			S 00053	32
			S 00056	56
			S 00057	73
			S 00058	12
			S 00059	25
			S 00060	29
Summe Suchfort, Gabriele				426
Summe SPD				6009

Wahlkreis	Partei	Kandidat	STB	Stimmen
8		Wahlbereich 8		
	3	F.D.P.		
		1 Wetzels, Harald	B 00008	35
			S 00049	56
			S 00050	66
			S 00051	73
			S 00052	35
			S 00053	42
			S 00056	78
			S 00057	52
			S 00058	63
			S 00059	36
			S 00060	34
		Summe Wetzels, Harald		570
		2 Abramowski, Klaus	B 00008	28
			S 00049	32
			S 00050	53
			S 00051	19
			S 00052	20
			S 00053	27
			S 00056	27
			S 00057	29
			S 00058	22
			S 00059	44
			S 00060	12
		Summe Abramowski, Klaus		313
		3 Dr. Schützler, Horst	B 00008	28
			S 00049	82
			S 00050	21
			S 00051	37
			S 00052	10
			S 00053	40
			S 00056	20
			S 00057	31
			S 00058	11
			S 00059	21
			S 00060	3
		Summe Dr. Schützler, Horst		304
		Summe F.D.P.		1187

Endergebnis Kandidaten

Seite 62

Datum 22.07.1994

DESSAU - Stadtratswahl 1994

Zeit 08:04

Wahlkreis	Partei	Kandidat	STB	Stimmen
8		Wahlbereich 8		
	4	PDS		
		1 Schönemann, Ralf	B 00008	117
			S 00049	202
			S 00050	218
			S 00051	217
			S 00052	112
			S 00053	213
			S 00056	213
			S 00057	232
			S 00058	160
			S 00059	194
			S 00060	254
		Summe Schönemann, Ralf		2132
		2 Kitzing, Gerda	B 00008	64
			S 00049	82
			S 00050	78
			S 00051	80
			S 00052	68
			S 00053	72
			S 00056	80
			S 00057	102
			S 00058	56
			S 00059	65
			S 00060	44
		Summe Kitzing, Gerda		791
		3 Krusche, Werner	B 00008	49
			S 00049	44
			S 00050	64
			S 00051	60
			S 00052	34
			S 00053	48
			S 00056	67
			S 00057	74
			S 00058	24
			S 00059	29
			S 00060	16
		Summe Krusche, Werner		509
		Summe PDS		3432

Wahlkreis	Partei	Kandidat	STB	Stimmen
8		Wahlbereich 8		
	5	B 90/Grüne		
		1 op de Hipt, Markus	B 00008	59
			S 00049	85
			S 00050	94
			S 00051	91
			S 00052	63
			S 00053	90
			S 00056	94
			S 00057	103
			S 00058	31
			S 00059	51
			S 00060	41
		Summe op de Hipt, Markus		802
		2 Dr. Schmidt, Holger	B 00008	95
			S 00049	108
			S 00050	103
			S 00051	49
			S 00052	51
			S 00053	60
			S 00056	75
			S 00057	93
			S 00058	30
			S 00059	42
			S 00060	47
		Summe Dr. Schmidt, Holger		753
		3 Jütten, Martin	B 00008	29
			S 00049	43
			S 00050	53
			S 00051	31
			S 00052	29
			S 00053	37
			S 00056	23
			S 00057	56
			S 00058	13
			S 00059	23
			S 00060	16
		Summe Jütten, Martin		353
		Summe B 90/Grüne		1908

Wahlkreis	Partei	Kandidat	STB	Stimmen
8		Wahlbereich 8		
	6	DSU		
	1	Scholz, Klaus	B 00008	7
			S 00049	44
			S 00050	26
			S 00051	27
			S 00052	17
			S 00053	18
			S 00056	18
			S 00057	19
			S 00058	24
			S 00059	42
			S 00060	36
		Summe Scholz, Klaus		278
	2	Dr. Rybak, Bernd	B 00008	27
			S 00049	39
			S 00050	62
			S 00051	32
			S 00052	46
			S 00053	41
			S 00056	21
			S 00057	23
			S 00058	11
			S 00059	20
			S 00060	7
		Summe Dr. Rybak, Bernd		329
	3	Frank, Nicolai	B 00008	4
			S 00049	6
			S 00050	5
			S 00051	5
			S 00052	8
			S 00053	4
			S 00056	5
			S 00057	17
			S 00058	9
			S 00059	9
			S 00060	4
		Summe Frank, Nicolai		76
	4	Triebel, Roland	B 00008	0
			S 00049	17
			S 00050	11
			S 00051	7
			S 00052	14
			S 00053	54
			S 00056	13
			S 00057	10
			S 00058	16

Endergebnis Kandidaten

Seite 65

Datum 22.07.1994

DESSAU - Stadtratswahl 1994

Zeit 08:04

Wahlkreis	Partei	Kandidat	STB	Stimmen
4		Triebel, Roland	S 00059	6
			S 00060	8
		Summe Triebel, Roland		156
5		Schmidtke, Frank	B 00008	7
			S 00049	6
			S 00050	0
			S 00051	11
			S 00052	1
			S 00053	3
			S 00056	1
			S 00057	3
			S 00058	99
			S 00059	8
			S 00060	6
		Summe Schmidtke, Frank		145
		Summe DSU		984

Endergebnis Kandidaten

Seite 66

Datum 22.07.1994

DESSAU - Stadtratswahl 1994

Zeit 08:04

Wahlkreis Partei Kandidat

STB

Stimmen

9 Wahlbereich 9

1 CDU

1 Utikal, Reinhard

B 00009	81
S 00061	241
S 00062	255
S 00063	277
S 00064	284
S 00065	172
S 00066	186
S 00070	188
S 00071	186
S 00072	145

Summe Utikal, Reinhard

2015

2 Fehrenbach, Birgit

B 00009	40
S 00061	90
S 00062	61
S 00063	105
S 00064	122
S 00065	84
S 00066	110
S 00070	142
S 00071	200
S 00072	115

Summe Fehrenbach, Birgit

1069

3 Fleischer, Gerhard

B 00009	44
S 00061	57
S 00062	26
S 00063	68
S 00064	89
S 00065	122
S 00066	171
S 00070	68
S 00071	73
S 00072	46

Summe Fleischer, Gerhard

764

Summe CDU

3848

Wahlkreis	Partei	Kandidat	STB	Stimmen
9	Wahlbereich 9			
	2	SPD		
	1	Striebing, Michael	B 00009	56
			S 00061	273
			S 00062	102
			S 00063	163
			S 00064	50
			S 00065	144
			S 00066	135
			S 00070	165
			S 00071	198
			S 00072	190
		Summe Striebing, Michael		1476
	2	Eichelberg, Ingolf	B 00009	36
			S 00061	35
			S 00062	25
			S 00063	72
			S 00064	527
			S 00065	82
			S 00066	115
			S 00070	84
			S 00071	123
			S 00072	127
		Summe Eichelberg, Ingolf		1226
	3	Perl, Gabriele	B 00009	11
			S 00061	34
			S 00062	34
			S 00063	52
			S 00064	22
			S 00065	45
			S 00066	60
			S 00070	119
			S 00071	103
			S 00072	91
		Summe Perl, Gabriele		571
	4	Unger, Thomas	B 00009	17
			S 00061	20
			S 00062	34
			S 00063	36
			S 00064	184
			S 00065	47
			S 00066	74
			S 00070	66
			S 00071	37
			S 00072	55
		Summe Unger, Thomas		570

Endergebnis Kandidaten

Seite 68

Datum 22.07.1994

DESSAU - Stadtratswahl 1994

Zeit 08:04

Wahlkreis	Partei	Kandidat	STB	Stimmen
5		Deistler, Thomas	B 00009	15
			S 00061	13
			S 00062	8
			S 00063	25
			S 00064	76
			S 00065	30
			S 00066	34
			S 00070	54
			S 00071	56
			S 00072	28
		Summe Deistler, Thomas		339
		Summe SPD		4182

Wahlkreis	Partei	Kandidat	STB	Stimmen
9		Wahlbereich 9		
	3	F.D.P.		
		1 Dr. med. Wegener, Klaus-Dieter	B 00009	81
			S 00061	114
			S 00062	66
			S 00063	70
			S 00064	84
			S 00065	51
			S 00066	80
			S 00070	93
			S 00071	140
			S 00072	112
		Summe Dr. med. Wegener, Klaus-Dieter		891
		2 Jahnke, Gerhard	B 00009	17
			S 00061	17
			S 00062	11
			S 00063	43
			S 00064	7
			S 00065	6
			S 00066	14
			S 00070	15
			S 00071	30
			S 00072	20
		Summe Jahnke, Gerhard		180
		3 Schöneich, Werner	B 00009	4
			S 00061	7
			S 00062	12
			S 00063	13
			S 00064	5
			S 00065	5
			S 00066	17
			S 00070	18
			S 00071	21
			S 00072	25
		Summe Schöneich, Werner		127
		Summe F.D.P.		1198

Wahlkreis	Partei	Kandidat	STB	Stimmen
9		Wahlbereich 9		
	4	PDS		
		1 Pätzold, Hans-Joachim	B 00009 S 00061 S 00062 S 00063 S 00064 S 00065 S 00066 S 00070 S 00071 S 00072	75 112 75 158 146 64 107 232 405 203
		Summe Pätzold, Hans-Joachim		1577
		2 Schroeder, Frank	B 00009 S 00061 S 00062 S 00063 S 00064 S 00065 S 00066 S 00070 S 00071 S 00072	36 36 28 64 53 64 153 66 122 71
		Summe Schroeder, Frank		693
		3 Tietz, Antje	B 00009 S 00061 S 00062 S 00063 S 00064 S 00065 S 00066 S 00070 S 00071 S 00072	88 57 94 129 100 39 73 203 287 221
		Summe Tietz, Antje		1291
		Summe PDS		3561

Endergebnis Kandidaten

Seite 71

Datum 22.07.1994

DESSAU - Stadtratswahl 1994

Zeit 08:04

Wahlkreis	Partei	Kandidat	STB	Stimmen
9		Wahlbereich 9		
	5	B 90/Grüne		
		1 Wendel, Olaf	B 00009	50
			S 00061	64
			S 00062	59
			S 00063	61
			S 00064	63
			S 00065	55
			S 00066	63
			S 00070	96
			S 00071	132
			S 00072	168
		Summe Wendel, Olaf		811
		2 Lemke, Steffi	B 00009	33
			S 00061	43
			S 00062	36
			S 00063	51
			S 00064	60
			S 00065	25
			S 00066	49
			S 00070	103
			S 00071	99
			S 00072	90
		Summe Lemke, Steffi		589
		Summe B 90/Grüne		1400

Wahlkreis	Partei	Kandidat	STB	Stimmen
9		Wahlbereich 9		
	6	DSU		
	1	Banik, Bernd	B 00009	2
			S 00061	10
			S 00062	16
			S 00063	7
			S 00064	50
			S 00065	3
			S 00066	14
			S 00070	7
			S 00071	22
			S 00072	14
Summe Banik, Bernd				145
	2	Dr. Nothdurft, Joachim	B 00009	11
			S 00061	26
			S 00062	13
			S 00063	25
			S 00064	8
			S 00065	9
			S 00066	7
			S 00070	20
			S 00071	52
			S 00072	21
Summe Dr. Nothdurft, Joachim				192
	3	Schlauch, Erwin	B 00009	5
			S 00061	4
			S 00062	1
			S 00063	6
			S 00064	4
			S 00065	85
			S 00066	57
			S 00070	14
			S 00071	5
			S 00072	15
Summe Schlauch, Erwin				196
	4	Lönnig, Dieter	B 00009	0
			S 00061	43
			S 00062	16
			S 00063	21
			S 00064	0
			S 00065	0
			S 00066	2
			S 00070	2
			S 00071	7
			S 00072	3
Summe Lönnig, Dieter				94

Endergebnis Kandidaten

Seite 73

Datum 22.07.1994

DESSAU - Stadtratswahl 1994

Zeit 08:04

Wahlkreis	Partei	Kandidat	STB	Stimmen
5		König, Klaus-Peter	B 00009	3
			S 00061	5
			S 00062	1
			S 00063	6
			S 00064	2
			S 00065	3
			S 00066	0
			S 00070	7
			S 00071	14
			S 00072	13
		Summe König, Klaus-Peter		54

Summe DSU 681

Wahlgebiet (gesamt)

Anzahl Mandate (gesamt) : 50
 Anzahl Mandate (Liste) : 0
 Gesamtstimmenzahl : 131615
 An der Sitzverteilung nehmen Teil : 1: CDU, 2: SPD, 3: F.D.P., 4: PDS, 5: B
 90/Grüne, 6: DSU, 7: DE
 Bereinigte Gesamtstimmenzahl : 131615
 1. Ausgangszahl : 50

Proportionalzahlen nach Hare-Niemeyer:

Partei 1	Proportionalzahl	13,36094	->	13 Sitze (vor Komma)
Partei 2	Proportionalzahl	14,92573	->	14 Sitze (vor Komma)
Partei 3	Proportionalzahl	4,06679	->	4 Sitze (vor Komma)
Partei 4	Proportionalzahl	10,43916	->	10 Sitze (vor Komma)
Partei 5	Proportionalzahl	4,90750	->	4 Sitze (vor Komma)
Partei 6	Proportionalzahl	2,14033	->	2 Sitze (vor Komma)
Partei 7	Proportionalzahl	,15956	->	0 Sitze (vor Komma)
Partei 2	Proportionalzahl	14,92573	->	1 Sitz (nach Komma)
Partei 4	Proportionalzahl	10,43916	->	1 Sitz (nach Komma)
Partei 5	Proportionalzahl	4,90750	->	1 Sitz (nach Komma)

Partei 1: CDU

Anzahl Mandate (gesamt) : 13
 Anzahl Mandate (Liste) : 0
 Gesamtstimmenzahl : 35170
 Sitzverteilung auf die Wahlkreise : 1: 1, 2: 2, 3: 3, 4: 4, 5: 5, 6: 6, 7:
 7, 8: 8, 9: 9
 Bereinigte Gesamtstimmenzahl : 35170
 1. Ausgangszahl : 13

Proportionalzahlen nach Hare-Niemeyer:

WK 1	Proportionalzahl	1,25490	->	1 Sitze (vor Komma)
WK 2	Proportionalzahl	1,42494	->	1 Sitze (vor Komma)
WK 3	Proportionalzahl	1,30222	->	1 Sitze (vor Komma)
WK 4	Proportionalzahl	1,13884	->	1 Sitze (vor Komma)
WK 5	Proportionalzahl	1,41570	->	1 Sitze (vor Komma)
WK 6	Proportionalzahl	1,58831	->	1 Sitze (vor Komma)
WK 7	Proportionalzahl	1,78718	->	1 Sitze (vor Komma)
WK 8	Proportionalzahl	1,66557	->	1 Sitze (vor Komma)
WK 9	Proportionalzahl	1,42235	->	1 Sitze (vor Komma)
WK 2	Proportionalzahl	1,42494	->	1 Sitz (nach Komma)
WK 6	Proportionalzahl	1,58831	->	1 Sitz (nach Komma)
WK 7	Proportionalzahl	1,78718	->	1 Sitz (nach Komma)
WK 8	Proportionalzahl	1,66557	->	1 Sitz (nach Komma)

Partei 2: SPD

Anzahl Mandate (gesamt) : 15
 Anzahl Mandate (Liste) : 0
 Gesamtstimmenzahl : 39289

Sitzverteilung auf die Wahlkreise : 1: 1, 2: 2, 3: 3, 4: 4, 5: 5, 6: 6, 7:
7, 8: 8, 9: 9

Bereinigte Gesamtstimmenzahl : 39289

1. Ausgangszahl : 15

Proportionalzahlen nach Hare-Niemeyer:

WK 1	Proportionalzahl	1,53745	->	1 Sitze (vor Komma)
WK 2	Proportionalzahl	1,44430	->	1 Sitze (vor Komma)
WK 3	Proportionalzahl	1,74591	->	1 Sitze (vor Komma)
WK 4	Proportionalzahl	1,25913	->	1 Sitze (vor Komma)
WK 5	Proportionalzahl	1,69857	->	1 Sitze (vor Komma)
WK 6	Proportionalzahl	1,72987	->	1 Sitze (vor Komma)
WK 7	Proportionalzahl	1,69399	->	1 Sitze (vor Komma)
WK 8	Proportionalzahl	2,29415	->	2 Sitze (vor Komma)
WK 9	Proportionalzahl	1,59663	->	1 Sitze (vor Komma)
WK 3	Proportionalzahl	1,74591	->	1 Sitz (nach Komma)
WK 5	Proportionalzahl	1,69857	->	1 Sitz (nach Komma)
WK 6	Proportionalzahl	1,72987	->	1 Sitz (nach Komma)
WK 7	Proportionalzahl	1,69399	->	1 Sitz (nach Komma)
WK 9	Proportionalzahl	1,59663	->	1 Sitz (nach Komma)

Partei 3: F.D.P.

Anzahl Mandate (gesamt) : 4

Anzahl Mandate (Liste) : 0

Gesamtstimmenzahl : 10705

Sitzverteilung auf die Wahlkreise : 1: 1, 2: 2, 3: 3, 4: 4, 5: 5, 6: 6, 7:
7, 8: 8, 9: 9

Bereinigte Gesamtstimmenzahl : 10705

1. Ausgangszahl : 4

Proportionalzahlen nach Hare-Niemeyer:

WK 1	Proportionalzahl	,47156	->	0 Sitze (vor Komma)
WK 2	Proportionalzahl	,32097	->	0 Sitze (vor Komma)
WK 3	Proportionalzahl	,69538	->	0 Sitze (vor Komma)
WK 4	Proportionalzahl	,25932	->	0 Sitze (vor Komma)
WK 5	Proportionalzahl	,32359	->	0 Sitze (vor Komma)
WK 6	Proportionalzahl	,56310	->	0 Sitze (vor Komma)
WK 7	Proportionalzahl	,47492	->	0 Sitze (vor Komma)
WK 8	Proportionalzahl	,44353	->	0 Sitze (vor Komma)
WK 9	Proportionalzahl	,44764	->	0 Sitze (vor Komma)
WK 1	Proportionalzahl	,47156	->	1 Sitz (nach Komma)
WK 3	Proportionalzahl	,69538	->	1 Sitz (nach Komma)
WK 6	Proportionalzahl	,56310	->	1 Sitz (nach Komma)
WK 7	Proportionalzahl	,47492	->	1 Sitz (nach Komma)

Partei 4: PDS

Anzahl Mandate (gesamt) : 11

Anzahl Mandate (Liste) : 0

Gesamtstimmenzahl : 27479

Sitzverteilung auf die Wahlkreise : 1: 1, 2: 2, 3: 3, 4: 4, 5: 5, 6: 6, 7:
7, 8: 8, 9: 9

Bereinigte Gesamtstimmenzahl : 27479

1. Ausgangszahl : 11

Proportionalzahlen nach Hare-Niemeyer:

WK 1	Proportionalzahl	1,06681	->	1 Sitze (vor Komma)
WK 2	Proportionalzahl	1,30780	->	1 Sitze (vor Komma)
WK 3	Proportionalzahl	1,33622	->	1 Sitze (vor Komma)
WK 4	Proportionalzahl	1,02278	->	1 Sitze (vor Komma)
WK 5	Proportionalzahl	1,23694	->	1 Sitze (vor Komma)
WK 6	Proportionalzahl	1,23935	->	1 Sitze (vor Komma)
WK 7	Proportionalzahl	,99076	->	0 Sitze (vor Komma)
WK 8	Proportionalzahl	1,37385	->	1 Sitze (vor Komma)
WK 9	Proportionalzahl	1,42549	->	1 Sitze (vor Komma)
WK 7	Proportionalzahl	,99076	->	1 Sitz (nach Komma)
WK 8	Proportionalzahl	1,37385	->	1 Sitz (nach Komma)
WK 9	Proportionalzahl	1,42549	->	1 Sitz (nach Komma)

Partei 5: B 90/Grüne

Anzahl Mandate (gesamt) : 5

Anzahl Mandate (Liste) : 0

Gesamtstimmenzahl : 12918

Sitzverteilung auf die Wahlkreise : 1: 1, 2: 2, 3: 3, 4: 4, 5: 5, 6: 6, 7:
7, 8: 8, 9: 9

Bereinigte Gesamtstimmenzahl : 12918

1. Ausgangszahl : 5

Proportionalzahlen nach Hare-Niemeyer:

WK 1	Proportionalzahl	,51246	->	0 Sitze (vor Komma)
WK 2	Proportionalzahl	,45595	->	0 Sitze (vor Komma)
WK 3	Proportionalzahl	,62626	->	0 Sitze (vor Komma)
WK 4	Proportionalzahl	,38977	->	0 Sitze (vor Komma)
WK 5	Proportionalzahl	,51440	->	0 Sitze (vor Komma)
WK 6	Proportionalzahl	,70831	->	0 Sitze (vor Komma)
WK 7	Proportionalzahl	,51246	->	0 Sitze (vor Komma)
WK 8	Proportionalzahl	,73850	->	0 Sitze (vor Komma)
WK 9	Proportionalzahl	,54188	->	0 Sitze (vor Komma)
WK 3	Proportionalzahl	,62626	->	1 Sitz (nach Komma)
WK 5	Proportionalzahl	,51440	->	1 Sitz (nach Komma)
WK 6	Proportionalzahl	,70831	->	1 Sitz (nach Komma)
WK 8	Proportionalzahl	,73850	->	1 Sitz (nach Komma)
WK 9	Proportionalzahl	,54188	->	1 Sitz (nach Komma)

Partei 6: DSU

Anzahl Mandate (gesamt) : 2

Anzahl Mandate (Liste) : 0

Gesamtstimmenzahl : 5634

Sitzverteilung auf die Wahlkreise : 1: 1, 2: 2, 3: 3, 4: 4, 5: 5, 6: 6, 7:
7, 8: 8, 9: 9

Bereinigte Gesamtstimmenzahl : 5634

1. Ausgangszahl : 2

Proportionalzahlen nach Hare-Niemeyer:

WK 1	Proportionalzahl	,12318	->	0 Sitze (vor Komma)
WK 2	Proportionalzahl	,18388	->	0 Sitze (vor Komma)
WK 3	Proportionalzahl	,11076	->	0 Sitze (vor Komma)
WK 4	Proportionalzahl	,22080	->	0 Sitze (vor Komma)
WK 5	Proportionalzahl	,15442	->	0 Sitze (vor Komma)
WK 6	Proportionalzahl	,33262	->	0 Sitze (vor Komma)
WK 7	Proportionalzahl	,28328	->	0 Sitze (vor Komma)
WK 8	Proportionalzahl	,34931	->	0 Sitze (vor Komma)
WK 9	Proportionalzahl	,24175	->	0 Sitze (vor Komma)
WK 6	Proportionalzahl	,33262	->	1 Sitz (nach Komma)
WK 8	Proportionalzahl	,34931	->	1 Sitz (nach Komma)

Partei 7: DE

Anzahl Mandate (gesamt) : 0

Anzahl Mandate (Liste) : 0

Gesamtstimmenzahl : 420

Sitzverteilung auf die Wahlkreise : 1: 1, 2: 2, 3: 3, 4: 4, 5: 5, 6: 6, 7: 7, 8: 8, 9: 9

Bereinigte Gesamtstimmenzahl : 420

1. Ausgangszahl : 0

Proportionalzahlen nach Hare-Niemeyer:

WK 1	Proportionalzahl	,00000	->	0 Sitze (vor Komma)
WK 2	Proportionalzahl	,00000	->	0 Sitze (vor Komma)
WK 3	Proportionalzahl	,00000	->	0 Sitze (vor Komma)
WK 4	Proportionalzahl	,00000	->	0 Sitze (vor Komma)
WK 5	Proportionalzahl	,00000	->	0 Sitze (vor Komma)
WK 6	Proportionalzahl	,00000	->	0 Sitze (vor Komma)
WK 7	Proportionalzahl	,00000	->	0 Sitze (vor Komma)
WK 8	Proportionalzahl	,00000	->	0 Sitze (vor Komma)
WK 9	Proportionalzahl	,00000	->	0 Sitze (vor Komma)

Partei	Stimmen	%	Direkt	Liste	Mandate
CDU	35170	26,7	-	13	13
SPD	39289	29,9	-	15	15
F.D.P.	10705	8,1	-	4	4
PDS	27479	20,9	-	11	11
B 90/Grüne	12918	9,8	-	5	5
DE	420	0,3	-	0	0
DSU	5634	4,3	-	2	2

Partei	Stimmen	%	Direkt	Liste	Mandate
CDU	3395	26,1	-	1	1
SPD	4027	30,9	-	1	1
F.D.P.	1262	9,7	-	1	1
PDS	2665	20,5	-	1	1
B 90/Grüne	1324	10,2	-	0	0
DE	0	0,0	-	0	0
DSU	347	2,7	-	0	0

Partei	Stimmen	%	Direkt	Liste	Mandate
CDU	3855	28,1	-	2	2
SPD	3783	27,6	-	1	1
F.D.P.	859	6,3	-	0	0
PDS	3267	23,8	-	1	1
B 90/Grüne	1178	8,6	-	0	0
DE	267	1,9	-	0	0
DSU	518	3,8	-	0	0

DESSAU - Stadtratswahl 1994

Partei	Stimmen	%	Direkt	Liste	Mandate
CDU	3523	22,9	-	1	1
SPD	4573	29,7	-	2	2
F.D.P.	1861	12,1	-	1	1
PDS	3338	21,7	-	1	1
B 90/Grüne	1618	10,5	-	1	1
DE	153	1,0	-	0	0
DSU	312	2,0	-	0	0

Partei	Stimmen	%	Direkt	Liste	Mandate
CDU	3081	27,4	-	1	1
SPD	3298	29,3	-	1	1
F.D.P.	694	6,2	-	0	0
PDS	2555	22,7	-	1	1
B 90/Grüne	1007	8,9	-	0	0
DE	0	0,0	-	0	0
DSU	622	5,5	-	0	0

DESSAU - Stadtratswahl 1994

Partei	Stimmen	%	Direkt	Liste	Mandate
CDU	3830	27,4	-	1	1
SPD	4449	31,8	-	2	2
F.D.P.	866	6,2	-	0	0
PDS	3090	22,1	-	1	1
B 90/Grüne	1329	9,5	-	1	1
DE	0	0,0	-	0	0
DSU	435	3,1	-	0	0

DESSAU - Stadtratswahl 1994

Partei	Stimmen	%	Direkt	Liste	Mandate
CDU	4297	26,5	-	2	2
SPD	4531	28,0	-	2	2
F.D.P.	1507	9,3	-	1	1
PDS	3096	19,1	-	1	1
B 90/Grüne	1830	11,3	-	1	1
DE	0	0,0	-	0	0
DSU	937	5,8	-	1	1

DESSAU - Stadtratswahl 1994

Partei	Stimmen	%	Direkt	Liste	Mandate
CDU	4835	31,9	-	2	2
SPD	4437	29,3	-	2	2
F.D.P.	1271	8,4	-	1	1
PDS	2475	16,3	-	1	1
B 90/Grüne	1324	8,7	-	0	0
DE	0	0,0	-	0	0
DSU	798	5,3	-	0	0

Partei	Stimmen	%	Direkt	Liste	Mandate
CDU	4506	25,0	-	2	2
SPD	6009	33,3	-	2	2
F.D.P.	1187	6,6	-	0	0
PDS	3432	19,0	-	2	2
B 90/Grüne	1908	10,6	-	1	1
DE	0	0,0	-	0	0
DSU	984	5,5	-	1	1

Partei	Stimmen	%	Direkt	Liste	Mandate
CDU	3848	25,9	-	1	1
SPD	4182	28,1	-	2	2
F.D.P.	1198	8,1	-	0	0
PDS	3561	23,9	-	2	2
B 90/Grüne	1400	9,4	-	1	1
DE	0	0,0	-	0	0
DSU	681	4,6	-	0	0

Partei	Name	Rufname	Wahlkreis	Listenplatz
CDU	Dr. Prescher	Erwin	1	1
CDU	Flöter	Michael	2	1
CDU	Bier	Ottmar	2	3
CDU	Neukirchner	Axel	3	1
CDU	Dr. Exner	Stefan	4	2
CDU	Bierbaum	Heinz	5	1
CDU	Ludolf	Hendrik	6	1
CDU	Olek	Claudia-Constanze	6	2
CDU	Ehm	Lothar	7	1
CDU	Ewald	Annette	7	3
CDU	Block	Peter	8	1
CDU	Bauermeister	Carola	8	2
CDU	Utikal	Reinhard	9	1
SPD	Baum	Norbert	1	1
SPD	Sachse	Hans-Christian	2	1
SPD	Krause	Helga	3	1
SPD	Semper	Manfred	3	2
SPD	v. d. Heydt	Jürgen	4	2
SPD	Welter	Klaus-Dieter	5	1
SPD	Gebhardt	Udo	5	3
SPD	Volger	Joachim	6	1
SPD	Müller	Angela	6	3
SPD	Storz	Angelika	7	1
SPD	Becker	Bernhard	7	4
SPD	Otto	Hans-Georg	8	1
SPD	Gürtler	Dietrich	8	2
SPD	Striebing	Michael	9	1
SPD	Eichelberg	Ingolf	9	2
F.D.P.	Dr. Melchior	Jost	1	1
F.D.P.	Dr. Plettner	Ulrich	3	1
F.D.P.	Dr. Schwalba	Martin	6	1
F.D.P.	Maloszyk	Rainer	7	1
PDS	Sanftenberg	Angela	1	1
PDS	Skrajewski	Annette	2	1
PDS	Vogel	Wolfgang	3	2
PDS	Hoffmann	Frank	4	1
PDS	Schnellhardt	Wolfgang	5	1
PDS	Popp	Christoph	6	2
PDS	Appis	Rudi	7	1
PDS	Schönemann	Ralf	8	1
PDS	Kitzing	Gerda	8	2
PDS	Pätzold	Hans-Joachim	9	1
PDS	Tietz	Antje	9	3
B 90/Grüne	Minhel	Razak	3	1
B 90/Grüne	Beckert	Kersten	5	1
B 90/Grüne	Hoppe	Andreas	6	1

Gewählte Kandidaten Wahlgebiet (gesamt)

Seite 2

Datum 22.07.1994

DESSAU - Stadtratswahl 1994

Zeit 07:57

Partei	Name	Rufname	Wahlkreis	Listenplatz
B 90/Grüne	op de Hipt	Markus	8	1
B 90/Grüne	Wendel	Olaf	9	1
DSU	Dr. Eßbach	Günther	6	1
DSU	Dr. Rybak	Bernd	8	2

Partei	Name	Rufname	Wahlkreis	Listenplatz
CDU	Dr. Prescher	Erwin	1	1
SPD	Baum	Norbert	1	1
F.D.P.	Dr. Melchior	Jost	1	1
PDS	Sanftenberg	Angela	1	1

Partei	Name	Rufname	Wahlkreis	Listenplatz
CDU	Flöter	Michael	2	1
CDU	Bier	Ottmar	2	3
SPD	Sachse	Hans-Christian	2	1
PDS	Skrajewski	Annette	2	1

Partei	Name	Rufname	Wahlkreis	Listenplatz
CDU	Neukirchner	Axel	3	1
SPD	Krause	Helga	3	1
SPD	Semper	Manfred	3	2
F.D.P.	Dr. Plettner	Ulrich	3	1
PDS	Vogel	Wolfgang	3	2
B 90/Grüne	Minhel	Razak	3	1

Partei	Name	Rufname	Wahlkreis	Listenplatz
CDU	Dr. Exner	Stefan	4	2
SPD	v. d. Heydt	Jürgen	4	2
PDS	Hoffmann	Frank	4	1

Partei	Name	Rufname	Wahlkreis	Listenplatz
CDU	Bierbaum	Heinz	5	1
SPD	Welter	Klaus-Dieter	5	1
SPD	Gebhardt	Udo	5	3
PDS	Schnellhardt	Wolfgang	5	1
B 90/Grüne	Beckert	Kersten	5	1

Partei	Name	Rufname	Wahlkreis	Listenplatz
CDU	Ludolf	Hendrik	6	1
CDU	Olek	Claudia-Constanze	6	2
SPD	Volger	Joachim	6	1
SPD	Müller	Angela	6	3
F.D.P.	Dr. Schwalba	Martin	6	1
PDS	Popp	Christoph	6	2
B 90/Grüne	Hoppe	Andreas	6	1
DSU	Dr. Eßbach	Günther	6	1

Partei	Name	Rufname	Wahlkreis	Listenplatz
CDU	Ehm	Lothar	7	1
CDU	Ewald	Annette	7	3
SPD	Storz	Angelika	7	1
SPD	Becker	Bernhard	7	4
F.D.P.	Maloszyk	Rainer	7	1
PDS	Appis	Rudi	7	1

Partei	Name	Rufname	Wahlkreis	Listenplatz
CDU	Block	Peter	8	1
CDU	Bauermeister	Carola	8	2
SPD	Otto	Hans-Georg	8	1
SPD	Gürtler	Dietrich	8	2
PDS	Schönemann	Ralf	8	1
PDS	Kitzing	Gerda	8	2
B 90/Grüne	op de Hipt	Markus	8	1
DSU	Dr. Rybak	Bernd	8	2

Partei	Name	Rufname	Wahlkreis	Listenplatz
CDU	Utikal	Reinhard	9	1
SPD	Striebing	Michael	9	1
SPD	Eichelberg	Ingolf	9	2
PDS	Pätzold	Hans-Joachim	9	1
PDS	Tietz	Antje	9	3
B 90/Grüne	Wendel	Olaf	9	1

Kreisfreie Stadt Dessau		15100									
Hauptzusammenstellung über die Oberbürgermeisterwahl am 12. Juni 1994 - Teil 1 - Blatt 1											
lfd. Nr.	Wahlbereich	Wahlbezirk	Wahlberechtigte			Wähler/-innen			Stimmzettel		
			lt. Wählerverzeichnis		Se bständige	insgesamt	insgesamt	darunter mit	ungültige	gültige =	
			ohne	mit	Wahlscheine	A1+A2+A3		Wahlschein		gültige Stimmen	
			Sperrvermerk "W"								
			A 1	A 2	A 3	A	B	B 1	C 1	C 2 = D	
1	1	001	914	42	0	956	556	0	17	539	
2	1	002	689	44	0	733	406	0	8	398	
3	1	007	842	37	0	879	427	0	12	415	
4	1	009	668	45	0	713	436	0	13	423	
5	1	011	906	38	0	944	539	0	18	521	
6	1	054	1232	115	0	1347	848	0	30	818	
7	1	055	1266	129	0	1395	913	0	16	897	
8	1	ZW	6517	450	0	6967	4125	0	114	4011	
9	1	Briefwahl	0	0	0	0	405	405	0	405	
10	1	gesamt	6517	450	0	6967	4530	405	114	4416	
11	2	008	788	63	0	851	510	0	13	497	
12	2	010	744	54	0	798	409	0	10	399	
13	2	014	800	50	0	850	496	0	11	485	
14	2	114	649	39	0	688	453	0	5	448	
15	2	015	1432	87	0	1519	935	0	22	913	
16	2	016	1221	84	0	1305	803	0	10	793	
17	2	024	1253	87	0	1340	856	0	17	839	
18	2	ZW	6887	464	0	7351	4462	0	88	4374	
19	2	Briefwahl	0	0	0	0	402	402	0	402	
20	2	gesamt	6887	464	0	7351	4864	402	88	4776	

Teil 1 Blatt 6											
lfd. Nr.	Wahl- bereich	Wahl- bezirk	Wahlberechtigte				Wähler/-innen			Stimmzettel	
			lt. Wählerverzeichnis		Se bständige	insgesamt	insgesamt	darunter mit	ungültige	gültige =	
			ohne	mit	Wahlscheine	A1+A2+A3		Wahlschein		gültige Stimmen	
			Sperrvermerk "W"								
			A 1	A 2	A 3	A	B	B 1	C 1	C 2 = D	
91	9	061	703	31	0	734	463	0	12	451	
92	9	062	612	15	0	627	367	0	16	351	
93	9	063	818	44	0	862	518	0	11	507	
94	9	064	1071	28	0	1099	695	0	23	672	
95	9	065	693	12	0	705	425	0	11	414	
96	9	066	918	26	0	944	543	0	20	523	
97	9	070	1011	33	0	1044	613	0	13	600	
98	9	071	1359	36	0	1395	816	0	23	793	
99	9	072	1085	43	0	1128	615	0	20	595	
100	9	ZW	8270	268	0	8538	5055	0	149	4906	
101	9	Briefwahl	0	0	0	0	240	240	10	230	
102	9	gesamt	8270	268	0	8538	5295	240	159	5136	
103		Briefwahl gesamt	0	0	0	0	3088	3088	57	3031	
104		Dessau gesamt	70608	3546	5	74159	46272	3099	1097	45175	

Kreisfreie Stadt Dessau 15100										
Hauptzusammenstellung über die Oberbürgermeisterwahl am 12. Juni 1994 - Teil 2 - Blatt 1										
lfd. Nr.	Wahlbereich	Wahlbezirk	Verteilung der gültigen Stimmen auf die Einzelbewerber/innen							
			Ehm, L.	Fackiner, G.	Franz, R.	Kiep, A.	Lehmann, F.	Dr. Neubert, J.	Otto, H.-G.	Schewiola, I.
			D 1	D 2	D 3	D 4	D 5	D 6	D 7	D 8
1	1	001	120	56	11	25	6	133	180	8
2	1	002	102	33	8	13	7	108	122	5
3	1	007	105	52	15	18	8	90	121	6
4	1	009	109	28	8	34	11	129	87	17
5	1	011	124	52	15	29	8	146	135	12
6	1	054	172	72	22	19	11	250	264	8
7	1	055	134	73	12	24	5	358	278	13
8	1	ZW	866	366	91	162	56	1214	1187	69
9	1	Briefwahl	75	21	2	8	3	162	134	0
10	1	gesamt	941	387	93	170	59	1376	1321	69
11	2	008	101	39	17	21	6	136	170	7
12	2	010	90	33	8	23	5	109	118	13
13	2	014	158	38	8	17	9	109	135	11
14	2	114	78	49	9	36	6	113	150	7
15	2	015	209	77	31	34	14	244	287	17
16	2	016	204	51	30	53	11	210	225	9
17	2	024	216	58	25	41	14	185	288	12
18	2	ZW	1056	345	128	225	65	1106	1373	76
19	2	Briefwahl	74	30	3	18	4	121	137	15
20	2	gesamt	1130	375	131	243	69	1227	1510	91

Teil 2 Blatt 4

lfd. Nr.	Wahlbereich	Wahlbezirk	Verteilung der gültigen Stimmen auf die Einzelbewerber/innen							
			Ehm, L.	Fackiner, G.	Franz, R.	Kiep, A.	Lehmann, F.	Dr. Neubert, J.	Otto, H.-G.	Schewiola, I.
			D 1	D 2	D 3	D 4	D 5	D 6	D 7	D 8
64	7	003	124	55	15	20	6	161	165	15
65	7	004	118	61	13	36	4	111	163	5
66	7	005	119	65	12	24	3	131	149	10
67	7	006	154	70	18	28	10	188	178	16
68	7	044	135	30	11	38	10	108	127	7
69	7	045	150	30	17	46	10	137	138	7
70	7	046	189	35	24	23	8	58	130	3
71	7	047	198	42	15	33	6	99	160	7
72	7	048	110	35	14	8	3	72	70	4
73	7	073	56	10	4	17	5	29	45	4
74	7	074	32	9	7	14	2	37	57	1
75	7	ZW	1385	442	150	287	67	1131	1382	79
76	7	Briefwahl	68	22	3	8	3	82	92	6
77	7	gesamt	1453	464	153	295	70	1213	1474	85

Teil 2 Blatt 6			Verteilung der gültigen Stimmen auf die Einzelbewerber/innen							
lfd. Nr.	Wahlbereich	Wahlbezirk	Ehm, L.	Fackiner, G.	Franz, R.	Kiep, A.	Lehmann, F.	Dr. Neubert, J.	Otto, H.-G.	Schewiola, I.
			D 1	D 2	D 3	D 4	D 5	D 6	D 7	D 8
91	9	061	130	38	23	13	6	99	133	9
92	9	062	92	36	16	20	6	88	90	3
93	9	063	153	38	18	33	7	115	131	12
94	9	064	206	52	18	37	4	124	225	6
95	9	065	112	26	14	20	3	109	123	7
96	9	066	149	47	20	22	5	104	159	17
97	9	070	119	72	22	51	16	136	167	17
98	9	071	151	81	25	67	19	191	245	14
99	9	072	83	82	18	50	19	133	188	22
100	9	ZW	1195	472	174	313	85	1099	1461	107
101	9	Briefwahl	46	19	8	6	4	82	61	4
102	9	gesamt	1241	491	182	319	89	1181	1522	111
103		Briefwahl gesamt	596	228	56	100	40	926	1025	60
104		Dessau gesamt	10261	4065	1411	2189	718	11531	14159	841

Kreisfreie Stadt Dessau		15100								
Hauptzusammenstellung über die Stichwahl des Oberbürgermeisters am 26. Juni 1994 - Teil 1 - Blatt 1										
lfd. Nr.	Wahl- bezirk	Wahlberechtigte				Wähler/-innen			Stimmzettel	
		lt. Wählerverzeichnis		Selbständige	insgesamt	insgesamt	darunter mit	ungültige	gültige =	
		ohne	mit	Wahlscheine	A1+A2+A3		Wahrschein		gültige Stimmen	
		Sperrvermerk "W"								
		A 1	A 2	A 3	A	B	B 1	C 1	C 2 = D	
1	001	933	21	0	954	492	0	12	480	
2	002	719	14	0	733	358	0	7	351	
3	003	1024	37	0	1061	497	0	7	490	
4	004	828	35	0	863	415	0	9	406	
5	005	987	26	0	1013	402	0	12	390	
6	006	1312	17	0	1329	561	1	10	551	
7	007	858	20	0	878	368	0	6	362	
8	008	816	35	0	851	440	0	11	429	
9	009	688	24	0	712	371	0	15	356	
10	010	787	8	0	795	372	0	9	363	
11	011	916	25	0	941	451	0	10	441	
12	012	1256	46	0	1302	680	0	9	671	
13	013	1291	84	0	1375	693	0	21	672	
14	014	828	20	0	848	414	0	18	396	
15	015	1464	52	0	1516	793	0	18	775	
16	016	1262	41	1	1304	696	1	15	681	
17	017	674	14	0	688	357	0	10	347	
18	018	628	22	0	650	319	1	7	312	
19	019	1055	11	0	1066	354	0	16	338	
20	020	902	5	0	907	346	0	9	337	
21	021	643	17	0	660	328	0	5	323	
22	022	874	21	0	895	403	0	12	391	
23	023	1115	38	0	1153	587	0	12	575	
24	024	1280	59	0	1339	743	0	14	729	
25	025	970	12	0	982	442	0	6	436	
26	026	947	16	0	963	349	0	7	342	
27	027	710	11	0	721	283	0	3	280	
28	ZW	25767	731	1	26499	12514	3	290	12224	

Teil 1 Blatt 2										
ld. Nr.	Wahl- bezirk	Wahlberechtigte				Wähler/-innen			Stimmzettel	
		lt. Wählerverzeichnis		Selbständige	insgesamt	insgesamt	darunter mit	ungültige	gültige =	
		ohne	mit	Wahlscheine	A1+A2+A3		Wahrschein		gültige Stimmen	
		Sperrvermerk "W"								
		A 1	A 2	A 3	A	B	B 1	C 1	C 2 = D	
29	028	1173	10	0	1183	442	0	19	423	
30	029	888	7	0	895	250	0	10	240	
31	030	1217	11	0	1228	431	0	18	413	
32	031	1448	21	0	1469	626	0	18	608	
33	032	1408	17	1	1426	605	1	8	597	
34	033	1268	31	0	1299	508	0	10	498	
35	034	1297	29	0	1326	556	0	8	548	
36	035	1078	15	0	1093	518	6	20	498	
37	036	839	18	0	857	375	0	16	359	
38	037	1068	39	0	1107	480	0	10	470	
39	038	1013	12	0	1025	502	0	13	489	
40	039	984	16	0	1000	490	0	10	480	
41	040	1015	14	0	1029	595	0	12	583	
42	041	1127	67	0	1194	707	0	17	690	
43	042	1086	13	0	1099	625	0	13	612	
44	043	950	7	0	957	534	0	8	526	
45	044	782	9	0	791	401	0	2	399	
46	045	813	22	1	836	469	1	8	461	
47	046	727	12	0	739	380	2	5	375	
48	047	882	5	0	887	483	0	10	473	
49	048	527	9	0	536	254	0	7	247	
50	049	1050	42	0	1092	551	0	14	537	
51	050	1004	23	0	1027	568	0	8	560	
52	051	989	25	0	1014	525	0	6	519	
53	052	805	13	0	818	323	0	7	316	
54	053	779	29	0	808	483	0	11	472	
55	054	1263	82	0	1345	714	0	25	689	
56	055	1322	72	0	1394	805	0	11	794	
57	056	932	30	0	962	608	0	15	593	
58	057	1198	29	0	1227	573	0	14	559	
59	058	795	13	0	808	443	0	12	431	
60	ZW	31727	742	2	32471	15824	10	365	15459	

Teil 1 Blatt 3										
lfd. Nr.	Wahl- bezirk	Wahlberechtigte				Wähler/-innen			Stimmzettel	
		lt. Wählerverzeichnis		Selbständige	insgesamt	insgesamt	darunter mit	ungültige	gültige =	
		ohne	mit	Wahlscheine	A1+A2+A3		Wahrschein		gültige Stimmen	
		Sperrvermerk "W"								
		A 1	A 2	A 3	A	B	B 1	C 1	C 2 = D	
61	059	741	8	1	750	414	1	10	404	
62	060	746	17	0	763	439	0	12	427	
63	061	725	8	0	733	400	0	5	395	
64	062	616	11	0	627	301	0	13	288	
65	063	846	11	0	857	471	1	13	458	
66	064	1091	8	0	1099	626	0	20	606	
67	065	692	11	0	703	348	0	9	339	
68	066	939	5	0	944	446	1	12	434	
69	067	884	15	0	899	376	0	11	365	
70	068	1496	18	0	1514	662	0	11	651	
71	069	1471	19	0	1490	763	0	19	744	
72	070	1034	10	0	1044	473	0	17	456	
73	071	1378	16	0	1394	665	0	19	646	
74	072	1108	15	0	1123	450	0	15	435	
75	073	225	2	0	227	157	0	4	153	
76	074	233	2	0	235	142	0	1	141	
78	114	650	35	1	686	369	0	10	359	
79	ZW	14875	211	2	15088	7502	3	201	7301	
80	gesamt	72369	1684	5	74058	35840	16	856	34984	
81	Briefwahl 1	0	0	0	0	203	203	5	198	
82	Briefwahl 2	0	0	0	0	224	224	0	224	
83	Briefwahl 3	0	0	0	0	237	237	0	237	
84	Briefwahl 4	0	0	0	0	219	219	2	217	
85	Briefwahl 5	0	0	0	0	332	332	9	323	
86	Briefwahl 6	0	0	0	0	263	263	5	258	
87	gesamt BW	0	0	0	0	1478	1478	21	1457	
88	Gesamt	72369	1684	5	74058	37318	1494	877	36441	

Kreisfreie Stadt Dessau 15100						
Hauptzusammenstellung über die Stichwahl des Oberbürgermeisters am 26. Juni 1994 - Teil 2 - Blatt 1						
lfd. Nr.	Wahl- bezirk	Verteilung der gültigen Stimmen				
		Dr. Neubert, J.	Otto, H.-G.			
		D 1	D 2			
1	001	224	256			
2	002	180	171			
3	003	230	260			
4	004	170	236			
5	005	194	196			
6	006	267	284			
7	007	152	210			
8	008	190	239			
9	009	193	163			
10	010	155	208			
11	011	227	214			
12	012	298	373			
13	013	303	369			
14	014	197	199			
15	015	334	441			
16	016	338	343			
17	017	148	199			
18	018	126	186			
19	019	129	209			
20	020	136	201			
21	021	145	178			
22	022	182	209			
23	023	229	346			
24	024	281	448			
25	025	220	216			
26	026	151	191			
27	027	110	170			
28	ZW	5509	6715			

Teil 2 Blatt 2						
lfd. Nr.	Wahl- bezirk	Verteilung der gültigen Stimmen				
		Dr. Neubert, J.	Otto, H.-G.			
		D 1	D 2			
29	028	196	227			
30	029	107	133			
31	030	206	207			
32	031	285	323			
33	032	264	333			
34	033	238	260			
35	034	258	290			
36	035	233	265			
37	036	151	208			
38	037	216	254			
39	038	216	273			
40	039	222	258			
41	040	291	292			
42	041	350	340			
43	042	258	354			
44	043	188	338			
45	044	174	225			
46	045	228	233			
47	046	136	239			
48	047	207	266			
49	048	147	100			
50	049	306	231			
51	050	282	278			
52	051	242	277			
53	052	152	164			
54	053	231	241			
55	054	361	328			
56	055	460	334			
57	056	305	288			
58	057	255	304			
59	058	141	290			
60	ZW	7306	8153			

Teil 2 Blatt 3						
lfd. Nr.	Wahl- bezirk	Verteilung der gültigen Stimmen				
		Dr. Neubert, J.	Otto, H.-G.			
		D 1	D 2			
61	059	202	202			
62	060	184	243			
63	061	178	217			
64	062	130	158			
65	063	205	253			
66	064	247	359			
67	065	144	195			
68	066	170	264			
69	067	170	195			
70	068	286	365			
71	069	287	457			
72	070	227	229			
73	071	281	365			
74	072	177	258			
75	073	83	70			
76	074	66	75			
78	114	169	190			
79	ZW	3206	4095			
80	gesamt	16021	18963			
81	Briefwahl 1	120	78			
82	Briefwahl 2	119	105			
83	Briefwahl 3	133	104			
84	Briefwahl 4	130	87			
85	Briefwahl 5	160	163			
86	Briefwahl 6	143	115			
87	gesamt BW	805	652			
88	Gesamt	16826	19615			